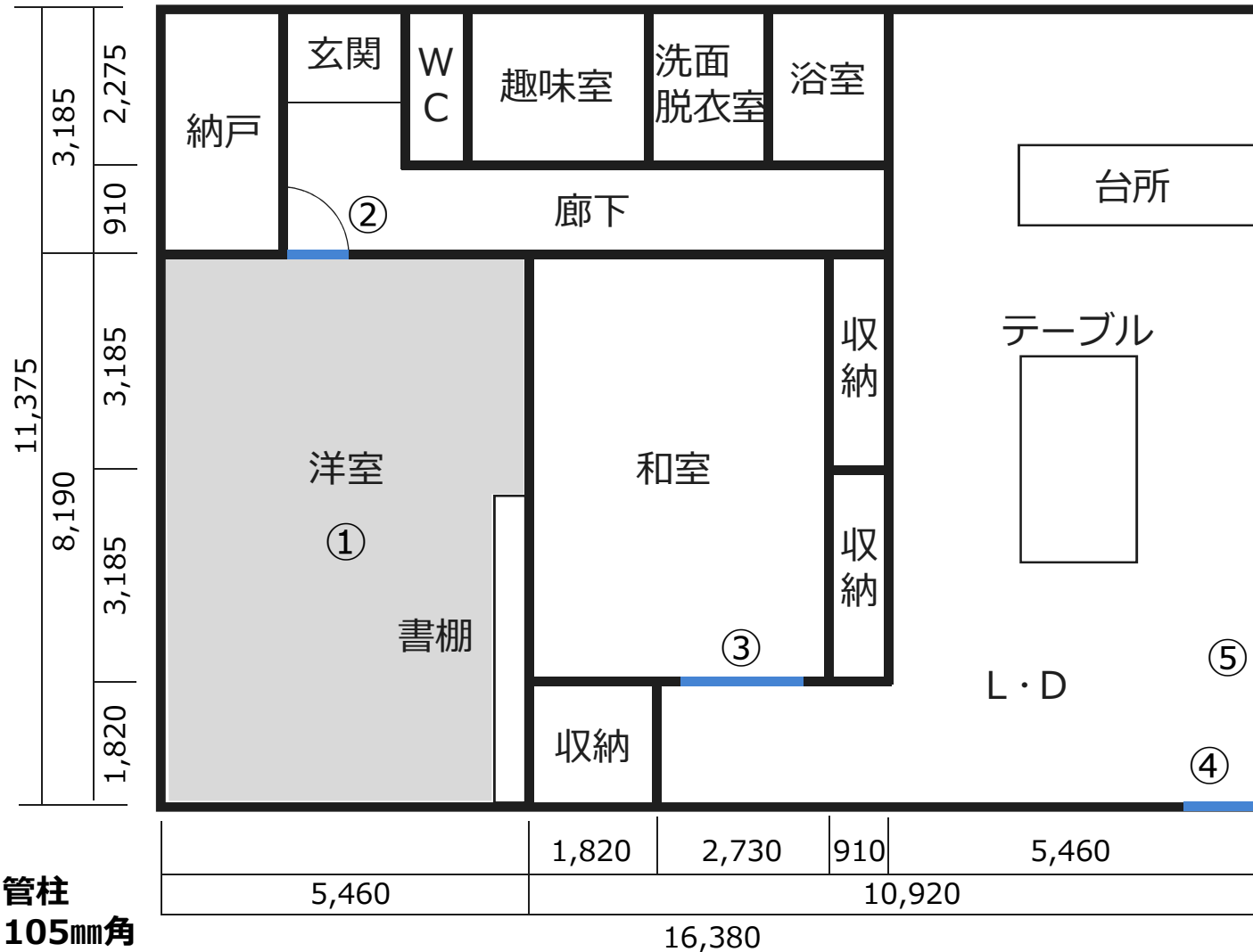


内装材補助申請・施工箇所位置図例について



施工内容

洋室

- ①床
- ②開き戸

和室

- ③障子

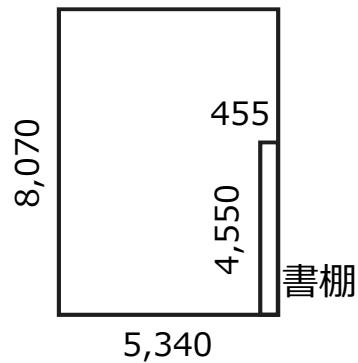
L・D

- ④腰壁
- ⑤腰壁

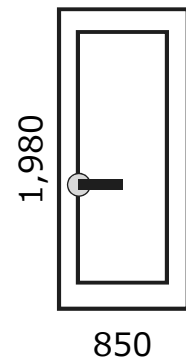
内装材補助・展開図例について

洋室

①床

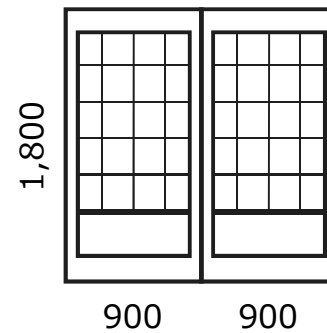


②開き戸



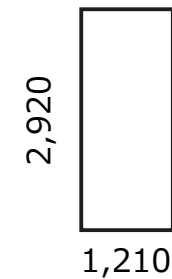
和室

③障子

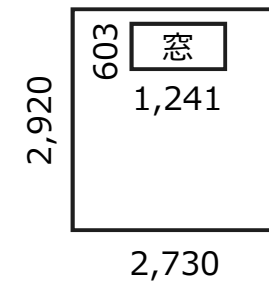


L・D

④腰壁



⑤腰壁



※施工面積は、**壁面からの内々の面積**を計算してください。

また、窓やキッチンユニット部等の施工されない部分は除いてください。

※建具については、**仕上がり寸法により面積計算**を行ってください。

※本例の場合には、柱厚と壁厚分として120mmを除外

内装材補助・補助金計算例について

面積計算※1

	(mm)	(m ²)
洋室		
①床	8,070×5,340	= 43.093
(書棚)	4,550× 455	= ▲2.070
	小計	41.02
②開き戸	1,980× 850	= 1.68
和室		
③障子	1,800×1,800	= 3.24
L・D		
④腰壁	2,920×1,210	= 3.53
⑤腰壁	2,920×2,730	= 7.971
(窓)	603×1,241	= ▲0.748
	小計	7.22

補助金計算※2

床	
①	41.02m ² ×3,000円/m ² = 123,060円
開き戸	
②	1.68m ² ×11,000円/m ² = 18,480円
障子	
③	3.24m ² ×3,000円/m ² = 9,720円
腰壁	
④ + ⑤	= 10.75m ² …… ⑥
⑥	10.75m ² ×3,000円/m ² = 32,250円
小計	① + ② + ③ + ⑥ = 183,510円
補助金額	183,000円 ※3

※1 個々の面積計算は小数点第3位以下を切捨て

※2 補助金額の計算を行う面積は個々の面積の合計を使用

※3 補助金額については1,000円未満を切捨て