

令和2年度「東国文化自由研究」

めざせ、古ふんはかせ！—夏の古ふんめぐり—

夏のれきはく国宝発見！！ぐん馬れきしはくぶつかん わたぬきかんのん山古ふんからでた王の持ち物のまとめ	… 1～2 ページ
いろいろな古ふん	… 3 ページ
いろいろな古ふんを作ってみました	… 4 ページ
夏休みにいった古ふんとその古ふんの種類 (2020年夏に行った古ふんのしゃしん)	… 5～6 ページ
つくったはにわ (しゅつ土した古ふんの名前)	… 7 ページ
王がねむる場所・王のもちもの	… 8 ページ
感想	… 9 ページ



わたしのつくったダンボール古ふん群！

夏のれきはく国宝発見!!

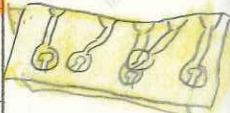
ぐん馬れきしはくぶつかん

わたぬまかんのん山古ふんからでた王
の持ち物

<金どうすず付大おび>

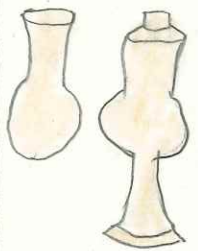
・高い金工ぎじゅつ。

・すずの数は20こ。ウエスト90cmくらい



<はじきとすえき>


・しょきやちょうきぐ。亡くなったごうぞく食べ
物をそなえる意味でおかれた。



<どう水びょう>

・水を入れるうつわ。ピONSEットのような形
の金具がフいていた、うたか落ちてた!

・中国大りとこらリャうがあた

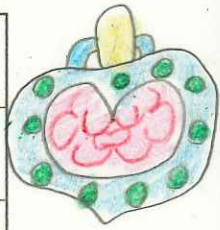


くじ金具・雲母・かざり金具・ぎょう葉

馬につけたアクセサリー。

・ぎょう葉は、馬のこしからおしりあたりにつけた。

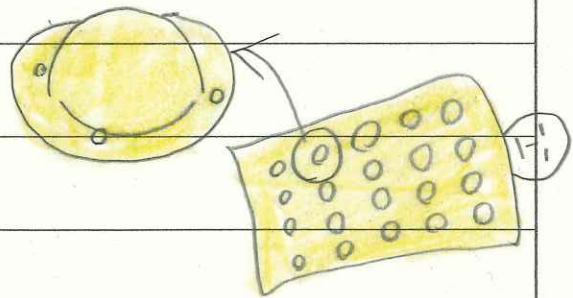
・奈良県のうじの木古ふん、ふくおか県の中ノ島7号祭しいせきからも出土している。



金どう半きゅう形かざり金具

・石かんや木かんのかわりに布がかけられていたと考えられている。

・布には、金色のかざりがついていた。小さなあなもあいている。



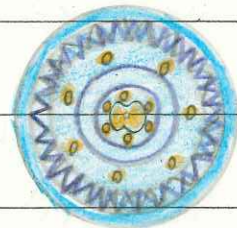
くじゅう帯きょう

古ふん日寺のかがみ

はんたいかがあがつるつるになっている。

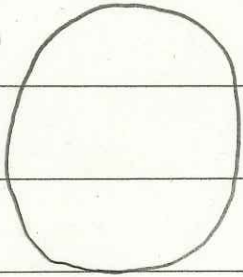
【参考文献など】

- ・2020 わくわく博物館体験ブック古墳ハカセになろう！
かみつけの里博物館 (株) 原人社
- ・2019 東国文化副読本～古代ぐんまを探検しよう～ 群馬県
- ・2020 第101回企画展『綿貫観音山古墳のすべて』関連展示
綿貫観音山古墳の埴輪世界 群馬県立歴史博物館
- ・群馬歴史博物館 夏のれきはく国宝発見！！ クイズ用紙
- ・ぐんまの古墳をめぐるあつめよう！ぐんま古墳カード2020年度版




いろいろなこぶしん


①




②



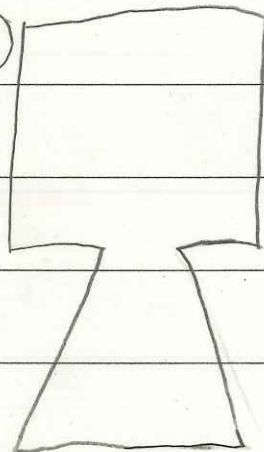
③



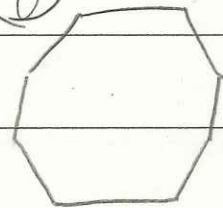
④



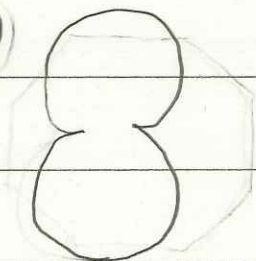
⑤



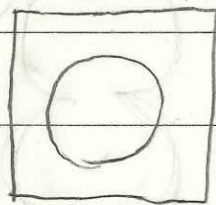
⑥



⑦



⑧



⑨



①...円ぶしん

②...方ぶしん

③...ほたて貝形ぶしん

④...前方後円ぶしん

⑤前方後方ぶしん

⑥...八角ぶしん

⑦...双円ぶしん


⑧上円下方ぶしん

⑨ 双方中円ぶしん

いろいろな古ふんを作ってみました。

〈作り方〉

- ①ダンボールを古ふんの形に切る。
- ②切ったダンボールに色をつける。
- ③くみたてる。



長持形石かんになる王

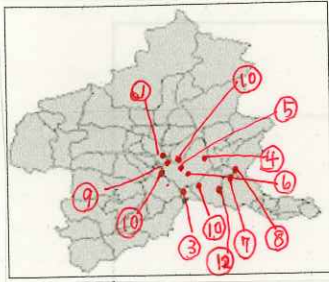
ヤマトの大王がさい用した王じのひらぎん



〈くふうしたところ〉

り、たいにみえるようにダンボールをかさねた。

王様には、まかび玉のくびかざりをかいた。



夏休みにいった古ふんとその古ふんのしるい

- ① 8/14 南下E号古ふん (円ふん)
- ② 8/17 おふ土山古ふん (前方後円ふん)
- ③ 8/17 ぐんばい山古ふん (円ふん)
- ④ 8/18 中二子古ふん (前方後円ふん)
- ⑤ 8/18 ハわた山古ふん (前方後方ふん)
- ⑥ 8/18 前ばし天じん山古ふん (前方後円ふん)
- ⑦ 8/18 じゃけつ山古ふん (円ふん)
- ⑧ 8/18 総社古ふんぐん (方ふん)
- ⑨ 8/18 王山古ふん (前方後円ふん)
- ⑩ 8/19 井出ニ子山古ふん・ほどたこふんぐん (前方後円ふん)
- ⑪ 8/19 つるまき古ふん (円ふん)
- ⑫ 8/21 ノせき古ふん (前方後円ふん)



⑫



⑩



2020年・夏に行った古墳

(しゃしん)



つくったはにわ(しつとした古ふんの名前)



①... たて持ち人(中二子古ふん)

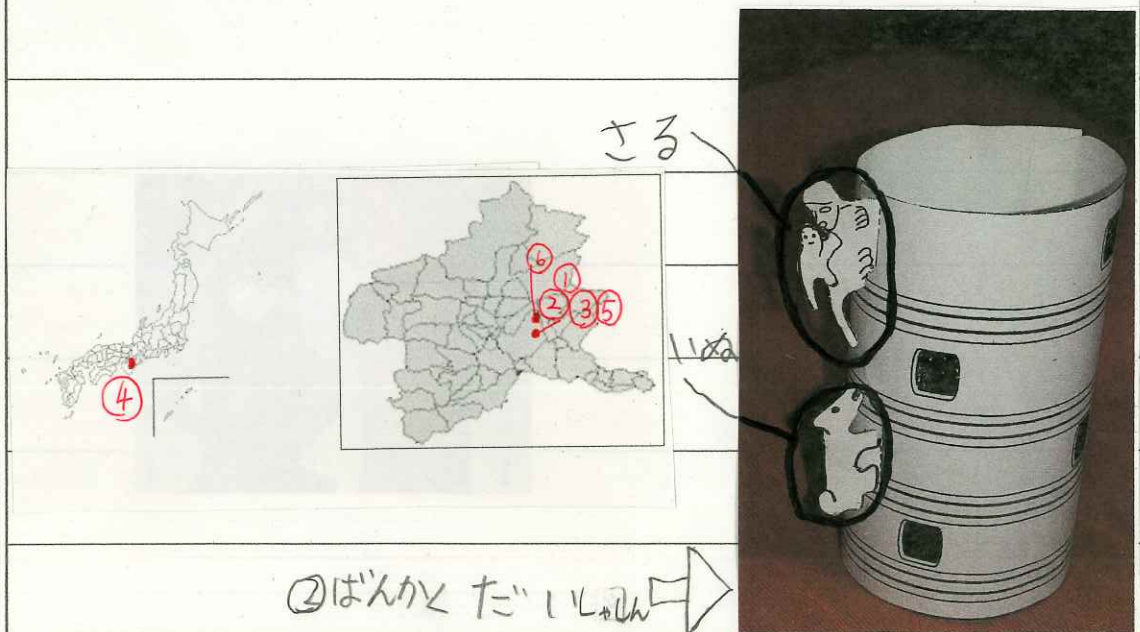
②... 動物形小ぶら付き 円筒はきわ(中二子古ふん)

③... 石見型土壇わ(前二子古ふん)

④... // (奈良県 模式)

⑤... 円とうはにわ(ひ面付き)(中二子古ふん)

⑥... ぐんまちゃんはにわ(白ふじV-4号ふん)




20 × 20

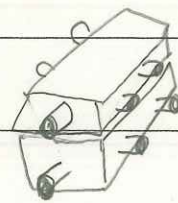


王が**おむ**る場所

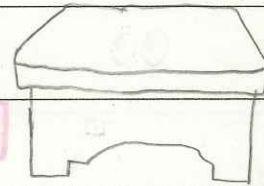
- A 小さな石をならべて石かくにする(れきかく)
- B ねん土かく
- C 石をくりぬいてつくった舟形石かん
- D 石をくみあわせてつくった長持形石かん
- E 家形せいかん



C



E



A... 保渡田古墳群・一ノせき古墳

B... 前橋天神山古墳

C... ほとた古墳群・まゑふた子古墳

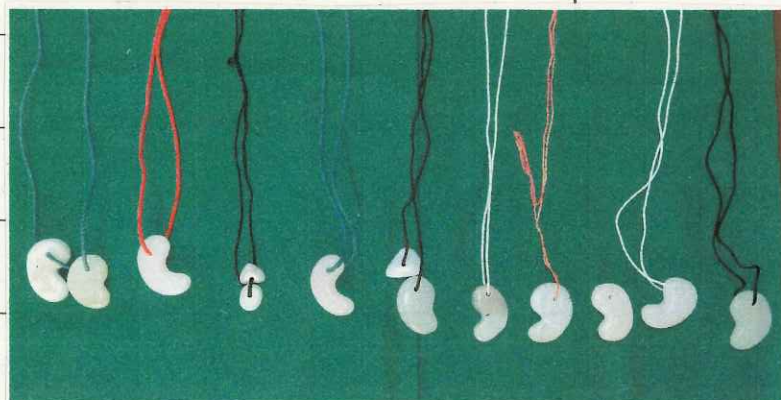
D... おふし山古墳・太田天神山古墳

E... 総社古墳群



王の**もちもの**

- ① かがみ
- ② まが玉とくだ玉
- ③ からの首かざり
- ④ 石や鉄の農具
- ⑤ 鉄の馬具、よろい、かぶと <まいぞう文化センター>



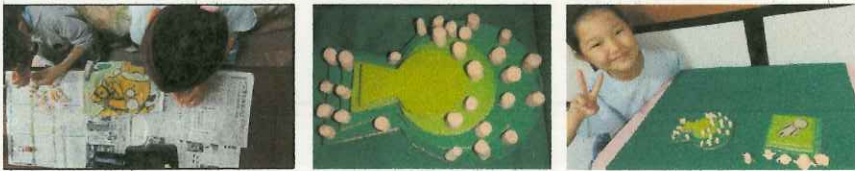
いまままでにつくったまが玉のネックレス

- ⑥ かざり大刀
- ⑦ 金のくつやかんむり

20 × 20

感想

古墳のことをたくさんべんきょうすることからできました。いろいろな
シミュレーションはくじつかんに行って、いろいろなはに物の形をみることで
できたのしかたで、ぐんまで出土しためずらしい人がたは
にわのべんきょうもできました。自分でつくった古墳には
はにわをならべるのがおもしろかったです。ほかにも、
いろいろな古墳や、はにわのべんきょうをいっぱいやりたいです。



○紙ねんどで作った人面円とうはにわをたくさんならべてみました。

【参考文献など】

- ・2020 わくわく博物館体験ブック古墳ハカセになろう！
かみつけの里博物館 (株) 原人社
- ・2019 東国文化副読本～古代ぐんまを探検しよう～ 群馬県
- ・2020 第101回企画展『綿貫観音山古墳のすべて』関連展示
綿貫観音山古墳の埴輪世界 群馬県立歴史博物館
- ・群馬歴史博物館 夏のれきはく国宝発見！！ クイズ用紙
- ・ぐんまの古墳をめぐるってあつめよう！ぐんま古墳カード2020年度版