


GUNMA

GUNMA AGRICULTURAL GIRL INTRODUCTION

ぐんま農業女子

自分のスタイルで輝くぐんまの農業女子の皆さんをご紹介します


My Style



私たちが
農業を

Iターン

P02



農業は
心地いい

Uターン


P04



積極性と
独自性を大切に

マリッジ

P06



自分らしく輝く

マリッジ

P08

就農までの道のり

独立して農業をやりたい

Step1 農業内容をイメージ

- どんな作物を栽培するか、経営規模はどうするか、就農場所はどこにするかなど、目指す農業のイメージをしっかりと固めましょう。

Step2 知識・情報収集・農業体験

- 農業を始めるための情報を収集しましょう。
(例)就農相談窓口の訪問や就農相談会へ参加、就農を希望する市町村などで情報収集等
▶▶▶裏表紙【新規就農に関する相談窓口】へ
- 週末、休暇を利用して、農業体験をしてみましょう。
▶▶▶裏表紙【農業体験のご案内】へ

Step3 就農準備

- 知識、技術の習得をしましょう。
- 就農計画を立て、認定新規就農者になりましょう。
- 資金や農地、住宅、機械、施設を確保しましょう。
(認定新規就農者になれば制度資金が利用できます)

新規就農

農業法人に就職したい

就職先を探す

- ハローワークでの求人情報閲覧
- 農業法人等の求人情報検索

雇用就農