

# 法 適 用 企 業



## 2. 法適用企業

### (1) 経営状況

#### ア 収益的収支の状況

- 総収益（経常収益+特別利益）は 140,268 百万円で、前年度（121,321 百万円）に比べ 18,947 百万円、15.6%増加し、また、総費用（経常費用+特別損失）は 132,107 百万円で、前年度（117,077 百万円）に比べ 15,030 百万円、12.8%増加している。この結果、総収支（純損益）は 8,162 百万円の黒字（前年度は 4,245 百万円の黒字）になっており、総収支比率は 106.2%と前年度（103.6%）に比べ 2.6 ポイント上昇している。
- 経常収益（営業収益+営業外収益）は 139,041 百万円で、前年度（119,849 百万円）に比べ 19,192 百万円、16.0%増加し、また、経常費用（営業費用+営業外費用）は 130,742 百万円で、前年度（116,618 百万円）に比べ 14,123 百万円、12.1%増加している。この結果、経常収支（経常損益）は 8,299 百万円の黒字（前年度は 3,231 百万円の黒字）になっており、経常収支比率は 106.3%と前年度（102.8%）に比べ 3.5 ポイント上昇している。事業別にみると、経常収支比率が前年度を上回った事業は、水道事業（+3.9 ポイント）、病院事業（+4.5 ポイント）、観光施設事業（+12.4 ポイント）、その他事業（+4.2 ポイント）であり、それ以外の事業は前年度を下回る結果となっている。

第 12 表 法適用企業の経常収支比率の推移

（単位：％）

| 事業<br>年度 | 全事業   | 上水<br>簡水 | ガス    | 病院    | 下水道   | 観光<br>(休・そ) | 宅造   | 介護    | その他   |
|----------|-------|----------|-------|-------|-------|-------------|------|-------|-------|
| H23      | 101.9 | 106.5    | 99.6  | 100.8 | 97.7  | 96.6        | 99.5 | 101.9 | 100.5 |
| H24      | 101.5 | 104.8    | 101.6 | 99.9  | 97.0  | 102.8       | 2.6  | 100.7 | 95.6  |
| H25      | 101.7 | 106.9    | 102.9 | 100.0 | 97.1  | 97.0        |      | 102.0 | 97.9  |
| H26      | 104.0 | 110.2    | 106.3 | 97.7  | 114.3 | 103.5       |      | 101.3 | 93.0  |
| H27      | 104.8 | 110.6    | 106.0 | 99.0  | 114.2 | 109.6       |      | 103.5 | 99.1  |
| H28      | 104.7 | 112.1    | 103.7 | 98.2  | 113.4 | 115.5       |      | 105.3 | 95.2  |
| H29      | 101.4 | 112.6    | 6.8   | 96.6  | 114.5 | 113.8       |      | 104.8 | 94.7  |
| H30      | 104.0 | 110.4    | 112.2 | 97.8  | 113.3 | 127.3       |      | 99.7  | 95.2  |
| R1       | 102.8 | 108.7    | 0.0   | 96.7  | 112.7 | 126.1       |      | 98.1  | 96.9  |
| R2       | 106.3 | 112.6    |       | 101.2 | 109.8 | 138.5       |      | 90.9  | 101.1 |

## (7) 建設投資額

ア 建設投資額は404億67百万円で、前年度に比べて46億43百万円、13.0%増加した。

イ 事業別建設投資額では、水道事業（簡易水道事業含む）204億74百万円（全体の50.6%）が最も大きく、次いで下水道事業150億59百万円（全体の37.2%）、病院事業38億81百万円（全体の9.6%）となっている。

ウ 増減の内訳は、水道事業（簡易水道事業含む）（+31億28百万円）が最も大きく、次いで病院事業（+19億39百万円）、下水道事業（▲11億9百万円）となっている。

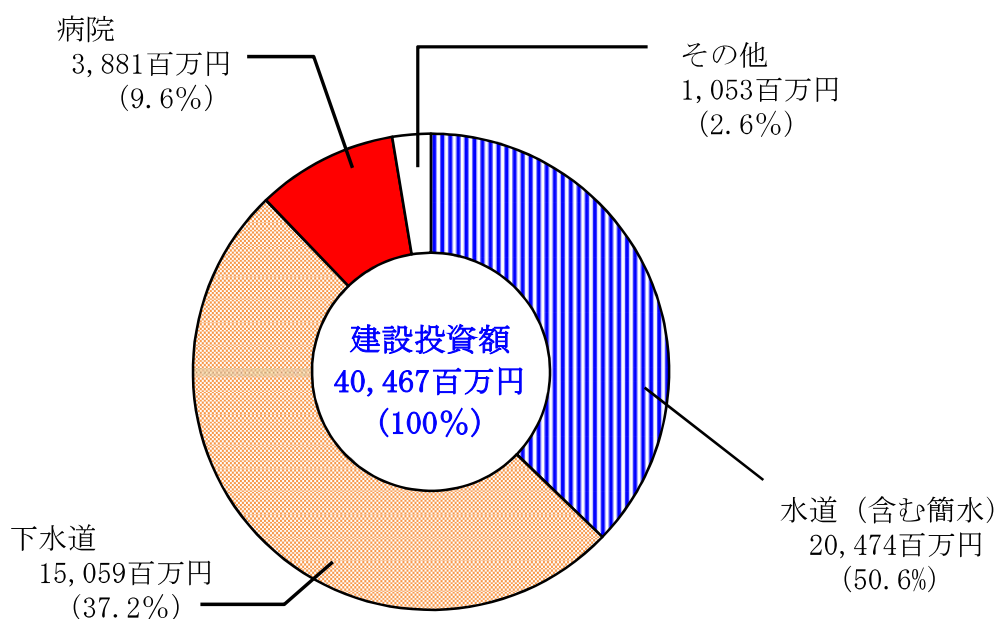
### 第8表 建設投資の状況

（単位：百万円）

| 区 分                        |          | R1年度<br>A | R2年度<br>B | 差 引<br>B-A | 増減率<br>(%) |
|----------------------------|----------|-----------|-----------|------------|------------|
| 法<br>適<br>用<br>企<br>業      | 上水道事業    | 16,429    | 19,809    | 3,380      | 20.6       |
|                            | 簡易水道事業   | 71        | 111       | 40         | 56.3       |
|                            | ガス事業     | 0         | -         | 0          | 0.0        |
|                            | 病院事業     | 1,942     | 3,881     | 1,939      | 99.8       |
|                            | 下水道事業    | 8,670     | 12,744    | 4,074      | 47.0       |
|                            | 観光施設事業   | 214       | 223       | 9          | 4.2        |
|                            | 介護サービス事業 | 10        | 8         | ▲2         | ▲20.0      |
|                            | その他事業    | 2         | 0         | ▲2         | 皆 減        |
|                            | 小 計      | 27,338    | 36,776    | 9,438      | 34.5       |
| 法<br>非<br>適<br>用<br>企<br>業 | 簡易水道事業   | 846       | 554       | ▲292       | ▲34.5      |
|                            | 電気事業     | 3         | 335       | 332        | 11,066.7   |
|                            | 下水道事業    | 7,498     | 2,315     | ▲5,183     | ▲69.1      |
|                            | 観光施設事業   | 88        | 147       | 59         | 67.0       |
|                            | 宅地造成事業   | 33        | 304       | 271        | 821.2      |
|                            | 駐車場事業    | 0         | -         | 0          | 0.0        |
|                            | 介護サービス事業 | 18        | 36        | 18         | 100.0      |
| 小 計                        | 8,486    | 3,691     | ▲4,795    | ▲56.5      |            |
| 合 計                        | 35,824   | 40,467    | 4,643     | 13.0       |            |

（注）建設投資額とは、資本的支出における建設改良費をいう。

### 第5図 建設投資の状況

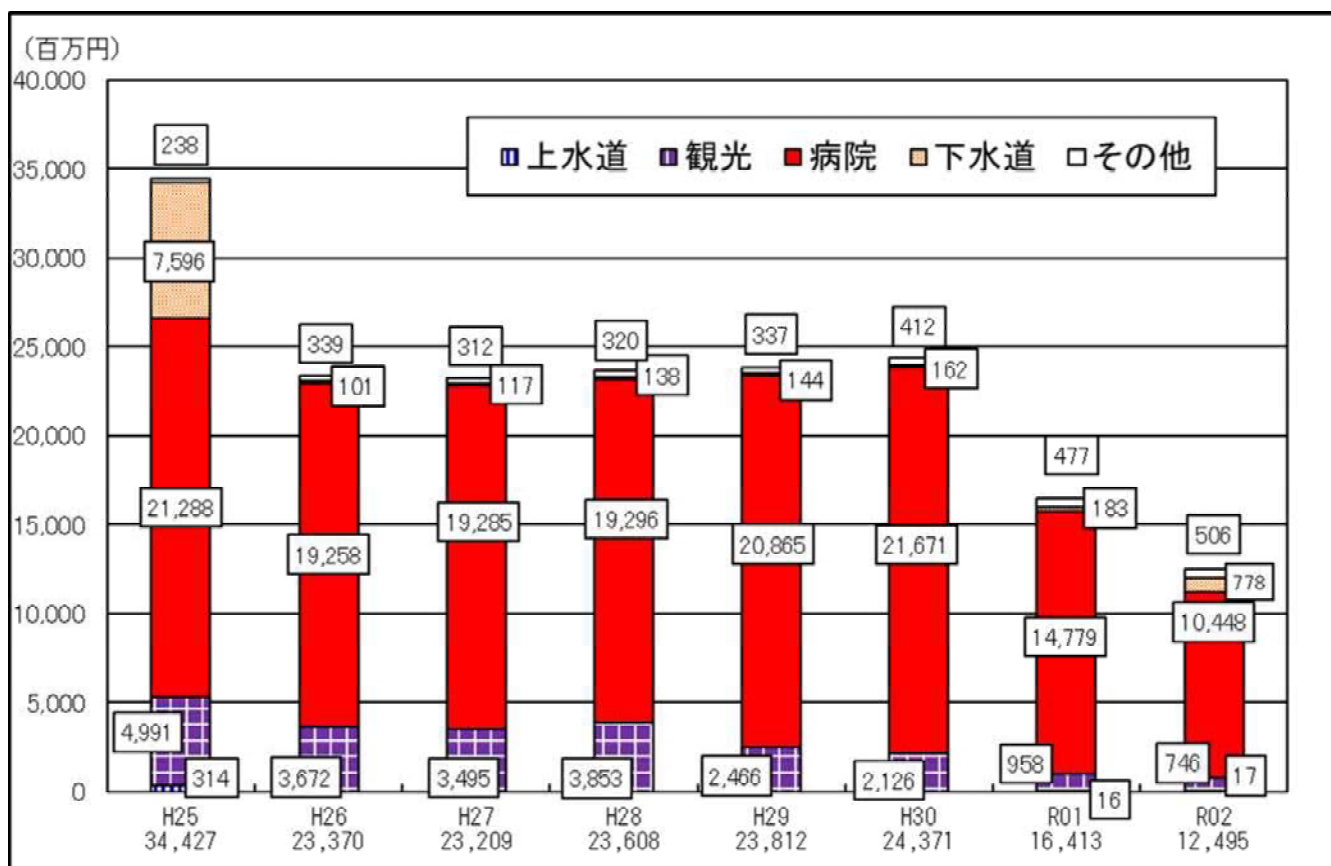


- 経常損失を生じた事業は77事業のうち13事業で、経常損失額の合計は710百万円となっており、前年度と比べ事業数は4事業の減少、金額は1,622百万円の減少となった。経常損失を生じた事業、経常損失額を事業別にみると、水道事業で2事業18百万円、病院事業で4事業597百万円、下水道事業で3事業14百万円、介護サービス事業で3事業80百万円、その他事業で1事業2百万円となっている。

## イ 累積欠損金の状況

- 累積欠損金とは、営業活動によって欠損を生じた場合に、繰越利益剰余金、利益積立金、資本剰余金等により補填ができなかった各事業年度の損失（赤字）額が累積されたものをいう。
- 令和2年度末において累積欠損金を有する事業は77事業のうち16事業（法適用企業全体の20.8%）で、前年度と同数となっており、累積欠損金の合計は12,495百万円で、前年度（16,413百万円）に比べ3,917百万円、23.9%減少している。
- 累積欠損金を有する事業を事業別にみると、水道事業で1事業17百万円、病院事業が6事業10,448百万円、下水道事業が4事業778百万円、観光施設事業が1事業746百万円、介護サービス事業が3事業444百万円、その他事業で1事業63百万円となっている。

## 第7図 累積欠損金の推移



## ウ 不良債務の状況

- 令和2年度末において不良債務（流動負債>流動資産）を有する事業は77事業のうち2事業（法適用企業全体の2.6%）で、前年度から1事業増加した。不良債務額は457百万円で、前年度（398百万円）に比べ59百万円、14.9%増加している。

不良債務を有する企業を事業別にみると、下水道事業が2事業457百万円となっている。

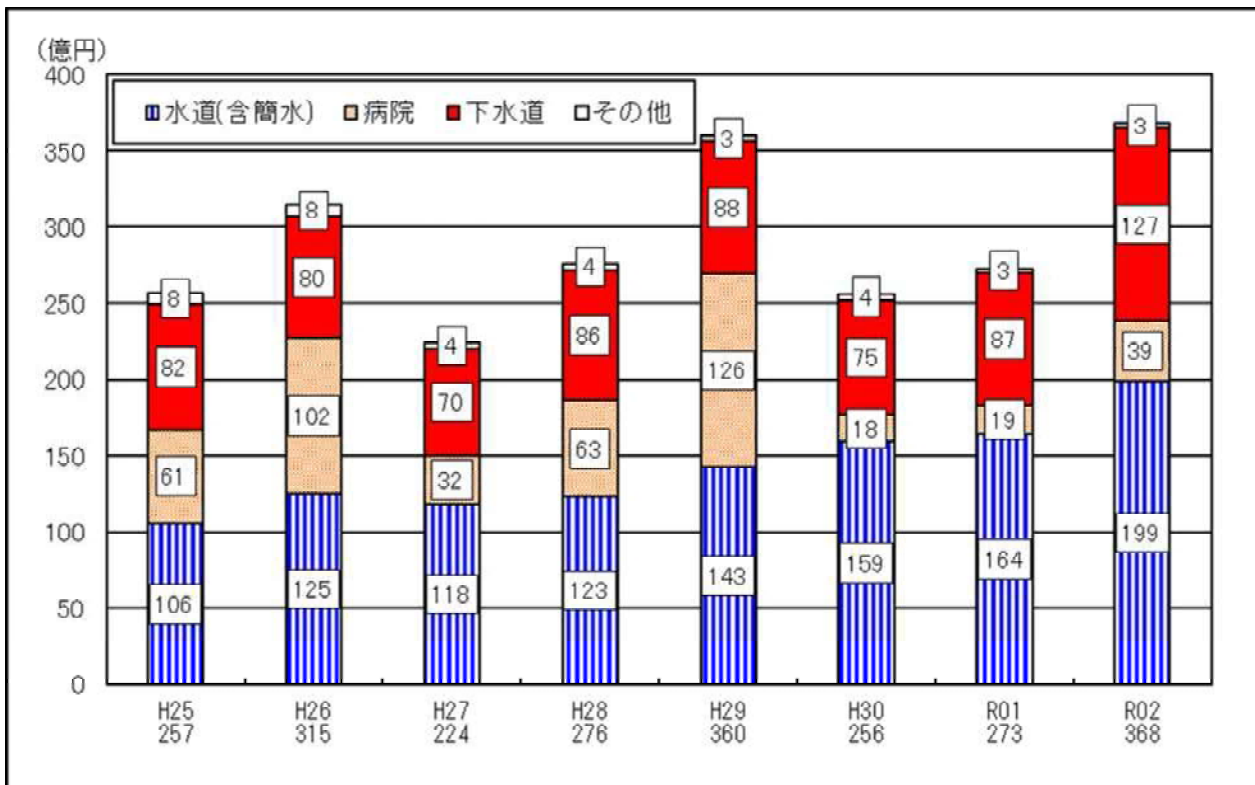
## エ 資本的収支の状況

- 資本的支出は66,119百万円で、前年度（48,543百万円）に比べ17,575百万円、36.2%増加している。

これは、建設改良費（建設投資額）が36,776百万円と、前年度（27,338百万円）に比べ9,439百万円、34.5%増加したことに加え、企業債償還金が28,098百万円と、前年度（20,859百万円）に比べ7,239百万円、34.7%増加したことが要因である。

- これを事業別にみると、建設改良費は、水道事業が3,420百万円増加（対前年度比+20.7%）、病院事業が1,938百万円増加（対前年度比+99.8%）、下水道事業が4,074百万円増加（対前年度比+47.0%）等となっている。また、企業債償還金は、水道事業が568百万円増加（対前年度比+7.1）、病院事業が726百万円減少（対前年度比△16.1%）、下水道事業が7,401百万円増加（対前年度比+90.0%）等となっている。

## 第8図 建設投資額の推移



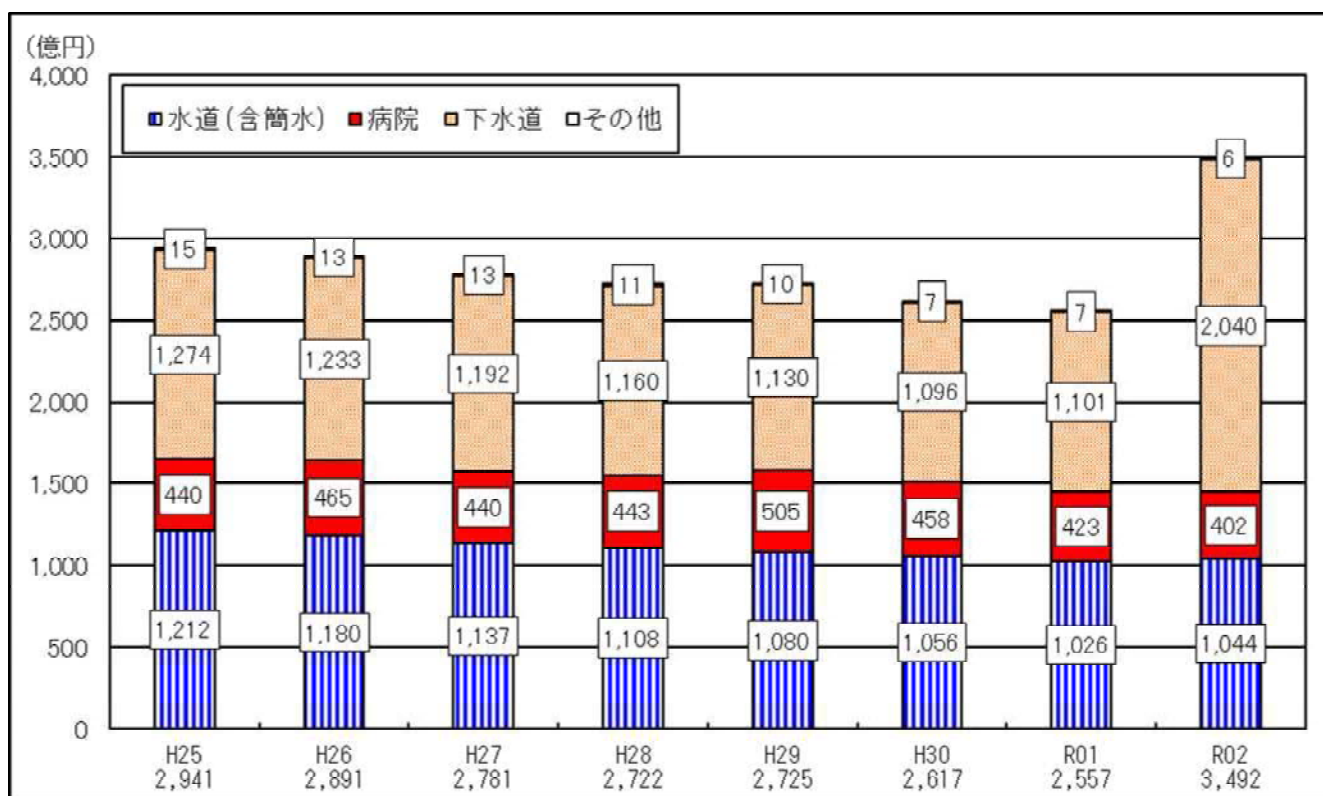
○ 資本的収入は 32,212 百万円で、前年度（22,088 百万円）に比べ 10,124 百万円、45.8% 増加している。

これは、企業債が 16,791 百万円と、前年度（11,490 百万円）に比べ 5,300 百万円、46.1%増加したことに加え、他会計繰入金が 6,505 百万円と、前年度（4,686 百万円）に比べ 1,819 百万円、38.8%増加したことが主な要因である。

○ これを事業別にみると、企業債は、水道事業が 1,718 百万円増加（対前年度比+34.2%）、病院事業が 671 百万円増加（対前年度比+65.7%）、下水道事業 2,911 百万円増加（対前年度比+53.4%）等となっている。また、他会計繰入金は、水道事業が 166 百万円増加（対前年度比+28.7%）、病院事業が 379 百万円減少（対前年度比△14.5%）、下水道事業が 2,032 百万円増加（対前年度比+141.4%）等となっている。

○ 企業債現在高は 349,173 百万円で、前年度（255,674 百万円）に比べ 93,499 百万円、36.6% 増加している。企業債現在高が大きい事業をみると、下水道事業が 204,021 百万（法適用企業全体の 58.4%）と最も大きく、次いで水道事業が 104,419 百万円（同 29.9%）、病院事業 40,213 百万円（同 11.5%）となっており、これら 3 事業で全体の 99.8%を占めている。

第9図 企業債現在高の推移



### オ 職員給与費の状況

○ 職員給与費は、損益勘定所属職員分が 38,355 百万円で、前年度（36,702 百万円）に比べ 1,654 百万円、4.5%増加している。

また、営業収益に対する職員給与費の割合は 36.3%で、前年度から 0.4 ポイント増加している。

**第 13 表 営業収益に対する職員給与費の割合の推移（損益勘定所属職員）**

（単位：％）

| 事業<br>年度 | 全事業  | 上水<br>簡水 | ガス   | 病院   | 下水道  | 観光<br>(休・そ) | 宅造 | 介護   | その他  |
|----------|------|----------|------|------|------|-------------|----|------|------|
| H23      | 34.0 | 11.1     | 15.4 | 53.8 | 8.5  | 16.0        | -  | 73.4 | 61.6 |
| H24      | 34.5 | 11.1     | 14.6 | 54.0 | 10.2 | 15.8        | -  | 74.4 | 66.9 |
| H25      | 34.2 | 10.4     | 11.8 | 54.0 | 9.2  | 16.5        | -  | 73.3 | 15.0 |
| H26      | 35.4 | 10.3     | 11.0 | 54.7 | 8.5  | 14.5        |    | 73.1 | 45.0 |
| H27      | 35.5 | 9.6      | 13.1 | 56.0 | 8.8  | 14.3        |    | 72.5 | 35.7 |
| H28      | 35.3 | 8.8      | 13.2 | 56.6 | 8.3  | 11.2        |    | 72.4 | 38.5 |
| H29      | 35.5 | 8.2      | 28.1 | 57.2 | 8.7  | 11.0        |    | 72.3 | 38.6 |
| H30      | 35.5 | 7.9      | 21.1 | 57.3 | 7.4  | 9.8         |    | 74.6 | 35.1 |
| R1       | 35.9 | 8.0      | 0.0  | 57.7 | 7.6  | 10.3        |    | 75.7 | 37.0 |
| R2       | 36.3 | 8.7      |      | 62.5 | 8.7  | 10.5        |    | 82.0 | 29.2 |



## (2) 事業別決算概況

### ア 上水道事業（上水道事業及び上水道事業会計内の法適用簡易水道事業）

- 上水道事業の事業数は、20 事業で、前年度と同数である。
- 上水道普及率は、97.6%と前年度から 0.1 ポイント上昇した。また、有収率は 83.7%と前年度から 0.6 ポイント上昇した。
- 経常収益は 37,743 百万円で、前年度に比べ 812 百万円、2.2%増加している。その内訳をみると、営業収益については、33,680 百万円と前年度に比べ 169 百万円、0.5%増加、営業外収益は、4,064 百万円と前年度に比べ 644 百万円、18.8%増加している。
- 経常費用は 33,489 百万円で、前年度に比べ 493 百万円、1.5%減少している。その内訳をみると、営業費用は、受水費の減少（対前年度比△1,338 百万円、△12.0%）等により、31,639 百万円と前年度に比べ 381 百万円、1.2%減少している。また、営業外費用は企業債利息の減少（対前年度比△94 百万円、△5.0%）等により、1,850 百万円と前年度に比べ 112 百万円、5.7%減少している。
- この結果、経常損益は 4,254 百万円の黒字で、前年度から黒字幅は 1,305 百万円、44.3%拡大している。また、経常収支比率は 112.7%で前年度に比べ 4.0 ポイント上昇している。
- 経常損益が黒字であった事業は 19 事業で、前年度と同数であるが、黒字額の合計は 4,265 百万円で、前年度に比べ 1,293 百万円増加している。これに対して、経常損益が赤字であった事業は 1 事業で、前年度と同数であり、赤字額は 11 百万円となっている。
- 累積欠損金を有する事業は 1 事業で、前年度と同数であり、その額は 17 百万円となっている。
- 不良債務を有する事業はなかった。
- 資本的支出は 28,550 百万円で、前年度に比べ 4,124 百万円、16.9%増加している。主な内訳をみると、建設改良費が 19,809 百万円と前年度に比べ 3,380 百万円、20.6%増加、企業債償還金が 8,512 百万円と前年度に比べ 542 百万円、6.8%増加している。
- 資本的収入は 10,178 百万円で、前年度に比べ 2,197 百万円、27.5%増加している。主な内訳は、企業債が 6,714 百万円と前年度に比べ 1,703 百万円、34.0%増加、他会計繰入金が 688 百万円と前年度に比べ 150 百万円、27.8%の増加となっている。
- 本県は利根川水系の水源地であり、地下水に対する依存度が高いため、上水道事業は比較的良質で安価な水源を確保している。このため、供給単価は 140.62 円/m<sup>3</sup>（前年度 140.40 円/m<sup>3</sup>）、給水原価は 130.81 円/m<sup>3</sup>（前年度 136.67 円/m<sup>3</sup>）と全国的に見ても安価な水道水の供給が行われていることが特色といえる（令和元年度決算における末端給水事業（法適用簡易水道事業を含む）の全国平均供給単価は 173.86 円/m<sup>3</sup>、同給水原価は 168.57 円/m<sup>3</sup>）。
- 上水道事業は、多くの団体において拡張期に整備された水道施設の大量更新期を迎えており、施設の改良・更新に伴う経費の増加が見込まれる。また、地震等の自然災害から水道施設のライフラインとしての機能を確保する観点から上水道の耐震化等の早期実現が求められる一方で、人口減少社会の到来、節水型社会への移行や産業構造の変化などにより、水需要の伸びは期待できない状況にあり、経営を取り巻く環境は非常に厳しいものとなっている。更に職員数が減少する中で技術の承継なども課題となっており、地域の実情に応じ、広域化・共同化を推進し、経営の効率化を行っていくことが求められている。また、経営環境の変

化に着実に対応するために、将来にわたって安定的に事業を継続するための中長期的な経営の基本計画である「経営戦略」に基づき、計画的な経営を行っていくことが重要であり、徹底した経営の効率化、的確な需要予測に基づく適切な建設投資、情報化の推進、民間的経営手法の導入等を進めていくとともに、適切な料金の見直しを検討していくことが必要である。

## イ 簡易水道事業（上水道事業会計外の法適用簡易水道事業）

- 簡易水道事業の事業数は、3事業で、前年度から1事業増加した。
- 簡易水道の普及率は12.2%で、前年度に比べ20.9ポイント低下、有収率は71.6%と前年度に比べ3.9ポイント低下している。
- 経常収益は332百万円で、前年度に比べ112百万円、50.7%増加している。主な内訳をみると、営業収益のうち、料金収入が199百万円と前年度に比べ11百万円、6.0%の増加となっている。
- 経常費用は322百万円で、前年度に比べ119百万円、58.9%増加している。主な内訳をみると、営業費用のうち、減価償却費が139百万円と前年度に比べ44百万円、46.4%増加、委託料が36百万円と前年度に比べ21百万円、135.1%増加している。
- この結果、経常損益は9百万円の黒字となっているが、その黒字額は前年度に比べ8百万円、46.2%減少している。また、経常収支比率については102.9%と前年度に比べ5.5ポイント低下している。
- 累積欠損金を有する事業はなかった。
- 不良債務を有する事業はなかった。
- 資本的支出は200百万円で、前年度に比べ66百万円、49.6%増加している。主な内訳をみると、建設改良費が111百万円と前年度に比べて40百万円、56.0%増加となっている。
- 資本的収入は85百万円で、前年度に比べ30百万円、56.0%増加している。主な内訳をみると、他会計繰入金が56百万円と前年度に比べ16百万円、39.9%増加している。
- 今後は、上水道事業と同様に、老朽管（石綿セメント管）更新や施設の老朽化対応等の建設改良費の増大によって資本費が上昇することが予想されるため、中長期的な経営の基本計画である「経営戦略」に基づき、収支見込みを十分検討の上、適切な料金改定の実施、経費の削減等、健全な経営に努めていくことが必要である。

## ウ 病院事業

- 病院事業の事業数は、10事業で、前年度と同数であり、10団体が10事業11病院を運営している（富岡地域医療企業団は、1事業2病院を運営）。
- 経営主体別にみると、市立が3病院、一部事務組合立が8病院である。また、病院種類別では、一般病院が10病院、精神科病院が1病院となっている。これらのうち、「不採算地区病院（病床数が150床未満。過疎地等の経営条件の厳しい地域に所在）」が4病院、「不採算地区中核病院（過疎地等の経営条件の厳しい地域において、二次救急や三次救急、災害時等の拠点となる病院）」が2病院ある。
- 許可病床数は、2,788床（一般病床2,389床、療養病床154床、精神病床223床、感染症病床22床）で、前年度に比べ101床減少している。
- 年延患者数は、入院患者は739千人で、前年度に比べ79千人、9.6%減少している。外来患者は924千人で、前年度に比べ103千人、10.0%減少している。また、一日平均入院患者

数は184人（対前年度比△19人、△9.4%）、一日平均外来患者数は327人（対前年度比△41人、△11.1%）となっている。

なお、病床の利用状況を示す許可病床利用率は72.5%で、前年度に比べ4.3ポイント低下している。

- 経営状況をみると、経常収益は64,375百万円で、前年度に比べ3,539百万円、5.8%増加している。その内訳をみると、医業収益については、53,594百万円と前年度に比べ2,521百万円、4.5%減少しているが、医業外収益は、10,781百万円と前年度に比べ6,059百万円、128.3%増加している。また、他会計繰入金は3,751百万円と前年度に比べ4百万円、0.1%減少している。
- 経常費用は63,606百万円と、前年度に比べ688百万円、1.1%増加となっている。その内訳は、医業費用が、60,409百万円と前年度に比べ188百万円、0.3%増加、医業外費用が、3,197百万円と前年度に比べ500百万円、18.5%増加となっている。
- この結果、経常損益は769百万円の黒字で、前年度から2,850百万円増加し、黒字化している。
- 経常収支比率は101.2%と前年度に比べ4.5ポイント上昇している。なお、経常損益が赤字となったのは4事業4病院であり、前年度に比べ4事業5病院減少している。
- 累積欠損金を有する病院は6事業6病院で、10,448百万円となっており、前年度に比べ4,331百万円、29.3%減少している。
- 不良債務を有する病院はなかった。
- 資本的支出は8,243百万円で、前年度に比べ1,540百万円、23.0%増加している。主な内訳をみると、建設改良費が3,881百万円と前年度に比べて1,938百万円、99.8%増加しているが、企業債償還金が3,790百万円と前年度に比べ726百万円、16.1%の減少となっている。
- 資本的収入は5,277百万円で、前年度に比べ1,633百万円、44.8%増加している。主な内訳をみると、企業債が1,694百万円と前年度に比べ671百万円、65.7%増加しているが、他会計繰入金が、2,233百万円と前年度に比べ379百万円、14.5%の減少となっている。
- 医療保険財政の悪化を背景に、医療保険制度、医療提供体制等の改革が進められているが、現在の病院経営を取り巻く環境は依然として非常に厳しいものとなっている。加えて、地域における医師不足も深刻な状況である。また、人口減少や少子高齢化が急速に進展する中で、医療需要が大きく変化することが見込まれており、病院事業においては、これらの課題に適切に対応しつつ、病院経営の安定化及び効率化を図っていくことが求められている。
- 具体的には、地域の民間病院との役割分担、患者サービスの向上など、患者の安定的確保による収益の恒常的な確保・増加を図ることが必要である。また、将来負担を考慮した計画的な設備や機器等の更新、業務の一部民間委託、機械化の促進、薬品等材料の購入・管理の効率化、看護関係職員の配置の適正化等により、費用をより一層縮減することが必要である。  
加えて、事務局部門においても、診療収入に関する理解の向上に努め、診療行為の請求漏れや、査定減の防止を図るとともに、未収金の発生防止や早期回収に努める必要がある。

## エ 下水道事業（公共下水道事業、特定公共下水道事業、特定環境保全公共下水道事業、農業集落排水事業、特定地域生活排水処理施設事業、個別排水処理施設事業）

- 下水道事業の事業数は、公共下水道事業が 15 事業、特定公共下水道事業が 1 事業、特定環境保全公共下水道事業が 8 事業、農業集落排水事業が 7 事業、特定地域生活排水処理施設事業が 4 事業、個別排水処理施設事業 1 事業の合計 36 事業（地方公営企業法の適用により前年度から 25 事業増加）であり、全て供用開始済みの事業である。
- 公共下水道事業、特定公共下水道事業、特定環境保全公共下水道事業、農業集落排水事業、特定地域生活排水処理施設事業及び個別排水処理施設事業の普及率は、60.7%と前年度に比べ、6.0 ポイント低下している。

なお、法適用企業、法非適用企業を合わせた下水道事業の汚水処理人口普及率をみると、令和 2 年度末において全国平均が 92.1%であったのに対して本県は 82.6%であり、本県の下水道整備は全国よりも遅れている状況である。（※「汚水処理人口普及率」とは、汚水処理施設の処理人口を行政区域内人口で除したもの。数値の出典は、農林水産省・国土交通省・環境省「令和 2 年度末の汚水処理人口普及状況について」。全国平均には、東日本大震災の影響により福島県の調査不能な 7 市町村は含まれていない。）

また、法適用 6 事業の水洗化率は 88.9%で、前年度に比べ 2.7 ポイント低下している。

- 公共下水道事業の有収率は 84.1%で、前年度に比べ 3.9 ポイント低下、特定公共下水道事業の有収率は 80.4%（前年度該当事業なし）、特定環境保全公共下水道事業の有収率は 84.4%で、前年度に比べ 17.3 ポイント上昇、農業集落排水事業の有収率は 94.7%で、前年度に比べ 10.2 ポイント上昇、特定地域生活排水処理施設事業の有収率は 100%で、前年度と同率、個別排水処理施設事業の有収率は 100%（前年度該当事業なし）となっている。
- 法適用 6 事業を合わせた経営状況は、経常収益が 34,830 百万円で、前年度に比べ 14,994 百万円、75.6%増加している。その内訳は、営業収益が 16,791 百万円と前年度に比べ 6,109 百万円、57.2%増加し、営業外収益については、18,039 百万円と前年度に比べ 8,885 百万円、97.1%増加している。
- 経常費用は 31,722 百万円で前年度に比べ 14,117 百万円、80.2%増加している。その内訳は、減価償却費の増加（対前年度比+8,043 百万円、+89.2%）、委託料の増加（対前年度比+1,338 百万円、+60.3%）等により、営業費用が 27,982 百万円と前年度に比べ 12,553 百万円、81.4%増加している。また、企業債利息の増加（対前年度比+1,435 百万円、+71.5%）により、営業外費用は 3,740 百万円と前年度に比べ 1,564 百万円、71.9%増加している。
- この結果、経常損益は 3,108 百万円の黒字で、黒字額は前年度と比べ 877 百万円、39.3%増加している。また、経常収支比率は 109.8%と前年度に比べ 2.9 ポイント低下している。
- 累積欠損金を有する事業数は、4 事業で、前年度から 3 事業増加している。
- 不良債務を有する事業数は、2 事業で、前年度から 1 事業増加している。
- 汚水処理費を年間有収水量で除して算出する処理原価、使用料収入を年間有収水量で除して算出する使用料単価、使用料単価を処理原価で除して算出する経費回収率は、それぞれ公共下水道事業は 170.92 円/m<sup>3</sup>、116.01 円/m<sup>3</sup>、67.9%（前年度 153.81 円/m<sup>3</sup>、115.99 円/m<sup>3</sup>、75.4%）、特定公共下水道事業は、2.78 円/m<sup>3</sup>、24.09 円/m<sup>3</sup>、866.5%（前年度該当事業なし）、特定環境保全公共下水道事業は、240.48 円/m<sup>3</sup>、113.4 円/m<sup>3</sup>、47.2%（前年度 169.42 円/m<sup>3</sup>、120.25 円/m<sup>3</sup>、71.0%）、農業集落排水事業は 427.44 円/m<sup>3</sup>、102.77 円/m<sup>3</sup>、

24.0%（前年度 435.17 円/m<sup>3</sup>、101.93 円/m<sup>3</sup>、23.4%）、特定地域生活排水処理施設事業は、148.89 円/m<sup>3</sup>、153.99 円/m<sup>3</sup>、103.4%（前年度 129.72 円/m<sup>3</sup>、165.69 円/m<sup>3</sup>、127.7%）、個別排水処理施設事業は、93.88 円/m<sup>3</sup>、76.55 円/m<sup>3</sup>、81.5%（前年度該当事業なし）であった。

- 法適用 6 事業を合わせた資本的収支の状況は、資本的支出が 28,466 百万円で、前年度に比べて 11,569 百万円、68.5%増加している。主な内訳は、建設改良費が 12,744 百万円と前年度に比べ 4,074 百万円、47.0%増加、企業債償還金が 15,622 百万円と前年度に比べ 7,401 百万円、90.0%増加している。
- 資本的収入は 16,498 百万円で、前年度に比べ 6,621 百万円、67.0%増加している。主な内訳は、企業債が 8,361 百万円と前年度に比べ 2,911 百万円、53.4%増加、他会計繰入金が 3,468 百万円と前年度に比べ 2,032 百万円、141.4%増加している。
- 人口 3 万人以上の市町村における公共下水道（特定公共下水道及び特定環境保全公共下水道含む）及び流域下水道については、特に公営企業会計を適用する必要性が高い事業として、令和元年度末までに公営企業会計に移行したことに伴い、令和 2 年度から事業数が大幅に増加したことで、各数値も大幅に増加しており、前年度までとの比較は困難である。
- 下水道整備は初期投資が巨額に上る一方、普及率は緩やかにしか上昇しないという特徴があることから、繰出基準に基づかない他会計からの収支補填的な繰入れがされている実態がある。中長期的な展望がないままの安易な繰入れは、住民負担の不公平を生じさせるとともに、将来において他会計の財政運営を圧迫し、ひいては住民サービスの低下にもつながるので改善が必要である。
- 下水道は、住民生活に不可欠な基盤施設であるが、人口減少に伴う収入減や施設の更新等の課題に直面しつつあり、下水道事業の経営環境は厳しさを増している。このような環境の中で事業を継続していくためには、自らの経営等についての確な現状把握を行った上で、中長期的な経営の基本計画である「経営戦略」に基づき、徹底した経営の効率化、的確な需要予測に基づく適切な建設投資、広域化・共同化、民間的経営手法の導入等を進めていくとともに、適切な料金の見直しを検討していくことが必要である。

## オ 観光施設事業（休養宿泊施設以外の施設）

- 観光施設事業のうち、休養宿泊施設を運営している事業は本県にはなく、その他観光施設のみとなっている。観光施設事業（休養宿泊施設以外の施設）の事業数は、1 事業で、前年度と同数である。
- スキー場が 1 施設並びに温泉温水供給事業及びゴルフ場等の 4 施設の合計 5 施設であり、これを 1 町が運営している。
- 経営状況を見ると、経常収益は 765 百万円で、前年度に比べ 3 百万円、0.4%増加している。内訳としては、営業収益が 619 百万円で、前年度に比べ 62 百万円、9.1%減少しているが、営業外収益は 146 百万円で、前年度に比べ 65 百万円、80.6%増加している。
- 経常費用は 553 百万円で、前年度に比べ 52 百万円、8.5%減少している。その内訳をみると、営業費用が 547 百万円で、前年度に比べ 49 百万円、8.2%減少し、営業外費用については、6 百万円と、前年度に比べ 3 百万円、32.3%減少している。
- この結果、経常損益は 213 百万円の黒字となり、黒字額は前年度に比べ 55 百万円、34.7%増加している。また、経常収支比率は 138.5%で、前年度に比べ 12.4 ポイント上昇

している。

- 累積欠損金を有する事業は1事業で、その額は746百万円となっており、前年度に比べ212百万円、22.2%減少している。
- 不良債務を有する事業はなかった。
- 資本的支出は541百万円で、前年度に比べ278百万円、105.6%増加している。主な内訳をみると、指定管理者への長期貸付金が275百万円となっている。
- 資本的収入は112百万円で、前年度に比べ165百万円、59.7%減少している。
- 観光施設事業は、多くの事業・施設で指定管理者制度の導入等により、住民サービスの向上と経費の節減等を図っているが、利用者の減少等により、多額の累積欠損金を抱え、一般会計からの繰入金に頼っている事業・施設も多く、事業実施団体の財政負担リスクとなっている。

また、令和2年度については、新型コロナウイルス感染症の拡大に伴う利用客の減少等により、経営に多大な影響が生じている。

観光事業は、必ずしも住民生活に必要なサービスを提供するものではないことから、事業の廃止や民営化等も含め、経営形態のあり方について抜本的な見直しを行うべきであり、事業を継続していく場合にも、中長期的な経営の基本計画である「経営戦略」に基づき、収支見込を十分に検討し、事業実施団体の財政負担リスクを厳格かつ慎重に判断することが求められる。

## カ 介護サービス事業

- 介護サービス事業の事業数は、4事業で、前年度から2事業減少し、介護老人保健施設が1施設、訪問看護ステーションが3施設の合計4施設を2市と1一部事務組合が運営している。
- 経営状況を見ると、経常収益は580百万円で前年度に比べ316百万円、35.2%の減少となっている。主な内訳は介護サービス収益が572百万円で、前年度に比べ317百万円、35.7%減少となっている。
- 経常費用は638百万円で、前年度に比べ275百万円、30.1%減少となっている。その内訳は介護サービス費用が628百万円（対前年度比△273百万円、△30.3%）、介護サービス外費用が11百万円（対前年度比△1百万円、△11.5%）となっている。
- この結果、経常損益は58百万円の赤字となり、経常収支比率は90.9%で前年度に比べ7.2ポイント低下している。
- 累積欠損金を有する事業は3事業で、前年度から2事業減少し、その合計額は444百万円と、前年度に比べ31百万円、7.5%増加している。
- 不良債務を有する事業はなかった。
- 資本的支出は119百万円で、前年度に比べ0.3百万円、0.2%の増加となっている。資本的収入は63百万円で、前年度に比べ3百万円、4.2%の増加となっている。
- 各事業者においては、関連機関との連携等により利用者確保し、施設利用率の向上に努めるとともに、需用の見極めや事業量に応じた職員の適正配置、経営の合理化等、効率的な事業運営に努める必要がある。

## キ その他事業

- その他事業の事業数は、3事業で、前年度から1事業増加した。
- 経常収益は416百万円で、前年度に比べ48百万円、12.9%の増加となっている。その内訳をみると、営業収益については、196百万円と前年度に比べ25百万円、14.9%増加、営業外収益は、220百万円と前年度に比べ22百万円、11.2%増加している。
- 経常費用は411百万円で、前年度に比べ31百万円増加している。その内訳をみると、営業費用が386百万円と前年度に比べ28百万円、7.7%増加、営業外費用は26百万円と前年度に比べ4百万円、16.3%増加している。
- この結果、経常損益は4百万円の黒字となり、経常収支比率は101.1%と前年度と比べ4.2ポイント上昇している。
- 資本的支出は0.2百万円で、前年度に比べ1百万円の減少となっており、資本的収入については、計上はなかった。
- コミュニティ・プラント事業については、処理施設を建設してから経過年数が40年を越えるものがあり、今後は公共下水道施設への接続も視野に入れながら、収益の範囲内での更なる効率的な経営を行う必要がある。  
自動車教習所事業については、本県は自動車普及率が高いが、少子化の影響もあり今後も教習生の減少傾向が予想されるので、経営の合理化と利用者へのサービス向上努力を引き続き行っていくことが必要である。

### (3) 事業別決算総括表

【全事業】

(単位：千円、%)

| 項 目                    | H30<br>X    | R1<br>Y     | R2<br>Z      | 前年度比較    |          | 過去5年<br>平均伸率 |
|------------------------|-------------|-------------|--------------|----------|----------|--------------|
|                        |             |             |              | Y-X<br>X | Z-Y<br>Y |              |
| 1 総 収 益 A = C+E+F      | 121,754,608 | 121,321,432 | 140,268,187  | △ 0.4    | 15.6     | 2.7          |
| (1) 経 常 収 益 B = C+E    | 120,224,664 | 119,849,497 | 139,041,019  | △ 0.3    | 16.0     | 2.7          |
| ア 営 業 収 益 C            | 103,007,238 | 102,242,640 | 105,657,951  | △ 0.7    | 3.3      | 0.2          |
| 料 金 収 入                | 95,597,188  | 94,985,144  | 97,361,757   | △ 0.6    | 2.5      | 0.1          |
| 受 託 工 事 収 益 D          | 134,226     | 103,434     | 147,238      | △ 22.9   | 42.3     | △ 13.5       |
| イ 営 業 外 収 益 E          | 17,217,426  | 17,606,857  | 33,383,068   | 2.3      | 89.6     | 13.8         |
| (2) 特 別 利 益 F          | 1,529,944   | 1,471,935   | 1,227,168    | △ 3.8    | △ 16.6   | 16.7         |
| 総 収 益 の うち 他 会 計 繰 入 金 | 11,407,142  | 11,301,030  | 17,581,227   | △ 0.9    | 55.6     | 8.0          |
| 2 総 費 用 G = I+K+L      | 116,477,930 | 117,076,888 | 132,106,564  | 0.5      | 12.8     | 2.3          |
| (1) 経 常 費 用 H = I+K    | 115,586,996 | 116,618,308 | 130,741,665  | 0.9      | 12.1     | 2.4          |
| ア 営 業 費 用 I            | 108,535,546 | 109,730,773 | 121,898,237  | 1.1      | 11.1     | 2.4          |
| 減 価 償 却 費              | 26,980,801  | 27,393,597  | 35,808,022   | 1.5      | 30.7     | 6.4          |
| 修 繕 費                  | 2,191,260   | 2,028,179   | 2,473,890    | △ 7.4    | 22.0     | 0.4          |
| 委 託 料                  | 12,144,426  | 12,541,178  | 14,792,195   | 3.3      | 17.9     | 6.6          |
| 受 託 工 事 費 用 J          | 174,345     | 125,230     | 185,724      | △ 28.2   | 48.3     | △ 11.7       |
| イ 営 業 外 費 用 K          | 7,051,450   | 6,887,535   | 8,843,428    | △ 2.3    | 28.4     | 1.2          |
| 企 業 債 利 息              | 4,966,275   | 4,484,417   | 5,768,929    | △ 9.7    | 28.6     | △ 1.1        |
| (2) 特 別 損 失 L          | 890,934     | 458,580     | 1,364,899    | △ 48.5   | 197.6    | △ 4.4        |
| 総 費 用 の うち 職 員 給 与 費   | 36,579,803  | 36,701,578  | 38,355,437   | 0.3      | 4.5      | 0.7          |
| 3 純 損 益 A-G            | 5,276,678   | 4,244,544   | 8,161,623    | △ 19.6   | 92.3     | 13.0         |
| (1) 経 常 損 益 B-H        | 4,637,668   | 3,231,189   | 8,299,354    | △ 30.3   | 156.9    | 8.3          |
| 経 常 損 失 (△)            | 1,625,538   | 2,331,790   | 709,504      | 43.4     | △ 69.6   | △ 12.7       |
| 営 業 損 益 (C-D)-(I-J)    | △ 5,488,189 | △ 7,466,337 | △ 16,201,800 | △ 36.0   | △ 117.0  | 35.5         |
| 4 累 積 欠 損 金            | 24,371,427  | 16,412,655  | 12,495,340   | △ 32.7   | △ 23.9   | △ 11.6       |
| 1 資 本 的 収 入            | 22,389,336  | 22,088,303  | 32,211,841   | △ 1.3    | 45.8     | 12.3         |
| (1) 企 業 債              | 10,644,500  | 11,490,280  | 16,790,600   | 7.9      | 46.1     | 13.5         |
| (2) 他 会 計 繰 入 金        | 6,072,302   | 4,686,302   | 6,505,137    | △ 22.8   | 38.8     | 5.5          |
| 2 資 本 的 支 出            | 47,416,396  | 48,543,206  | 66,118,632   | 2.4      | 36.2     | 8.9          |
| (1) 建 設 改 良 費          | 25,574,545  | 27,337,639  | 36,776,345   | 6.9      | 34.5     | 10.4         |
| (2) 企 業 債 償 還 金        | 21,724,593  | 20,858,900  | 28,097,583   | △ 4.0    | 34.7     | 6.9          |
| 1 不 良 債 務 額            | 348,235     | 397,572     | 456,683      | 14.2     | 14.9     | 17.9         |
| 2 企 業 債 現 在 高          | 261,747,514 | 255,673,790 | 349,172,910  | △ 2.3    | 36.6     | 4.7          |
| 3 決 算 規 模              | 140,303,881 | 141,909,554 | 167,008,261  | 1.1      | 17.7     | 3.8          |
| 1 事 業 数                | 54          | 53          | 77           | △ 1      | 24       | 3.1          |
| 建設中の事業数                |             |             |              |          |          | —            |
| 経常損失を生じた事業数            | 14          | 17          | 13           | 3        | △ 4      | △ 4.1        |
| 累積欠損金を有する事業数           | 16          | 16          | 16           |          |          | △ 3.4        |
| 不良債務を有する事業数            | 1           | 1           | 2            |          | 1        | 14.9         |
| 1 総 収 支 比 率            | 104.5       | 103.6       | 106.2        | △ 0.9    | 2.6      | 0.5          |
| 2 経 常 収 支 比 率          | 104.0       | 102.8       | 106.3        | △ 1.2    | 3.5      | 0.3          |
| 3 単 年 度 起 債 依 存 比 率    | 41.6        | 42.0        | 45.7         | 0.4      | 3.7      | 2.8          |

注) 1 過去5年平均伸率は、令和2年度を平成27年度で除した数値の5乗根である。  
2 事業数や総収支比率、経常収支比率等の比率の前年度比較は、前年度数値との差引である。

$$3 \text{ 単年度起債依存比率} = \frac{\text{資本的収入のうち企業債}}{\text{資本的支出のうち建設改良費}} \times 100$$



【水道事業（総括）】

(単位：千円、%)

| 項 目                 | H30<br>X    | R1<br>Y     | R2<br>Z     | 前年度比較  |        | 過去5年<br>平均伸率 |
|---------------------|-------------|-------------|-------------|--------|--------|--------------|
|                     |             |             |             | Y-X    | Z-Y    |              |
|                     |             |             |             | X      | Y      |              |
| 1 総 収 益 A = C+E+F   | 38,475,963  | 37,205,773  | 38,100,925  | △ 3.3  | 2.4    | 0.1          |
| (1) 経 常 収 益 B = C+E | 37,642,962  | 37,151,392  | 38,075,151  | △ 1.3  | 2.5    | 0.1          |
| ア 営業収益 C            | 34,311,707  | 33,706,186  | 33,886,835  | △ 1.8  | 0.5    | △ 0.4        |
| 料 金 収 入             | 32,554,514  | 32,044,808  | 32,248,756  | △ 1.6  | 0.6    | △ 0.3        |
| 受託工事収益 D            | 131,075     | 100,677     | 126,781     | △ 23.2 | 25.9   | △ 13.7       |
| イ 営業外収益 E           | 3,331,255   | 3,445,206   | 4,188,316   | 3.4    | 21.6   | 5.0          |
| (2) 特 別 利 益 F       | 833,001     | 54,381      | 25,774      | △ 93.5 | △ 52.6 | △ 20.6       |
| 総収益のうち他会計繰入金        | 260,568     | 210,638     | 300,764     | △ 19.2 | 42.8   | 5.2          |
| 2 総 費 用 G = I+K+L   | 34,846,329  | 34,219,747  | 33,858,853  | △ 1.8  | △ 1.1  | △ 0.5        |
| (1) 経 常 費 用 H = I+K | 34,083,822  | 34,185,137  | 33,811,795  | 0.3    | △ 1.1  | △ 0.3        |
| ア 営業費用 I            | 31,977,898  | 32,213,139  | 31,947,322  | 0.7    | △ 0.8  | 0.2          |
| 減価償却費               | 13,234,913  | 13,452,981  | 14,092,922  | 1.6    | 4.8    | 2.0          |
| 修繕費                 | 1,386,460   | 1,264,994   | 1,297,791   | △ 8.8  | 2.6    | △ 3.4        |
| 委託料                 | 5,287,243   | 5,310,907   | 6,050,375   | 0.4    | 13.9   | 8.3          |
| 受託工事費用 J            | 171,315     | 122,473     | 167,084     | △ 28.5 | 36.4   | △ 11.6       |
| イ 営業外費用 K           | 2,105,924   | 1,971,998   | 1,864,473   | △ 6.4  | △ 5.5  | △ 6.5        |
| 企業債利息               | 2,054,450   | 1,884,610   | 1,791,842   | △ 8.3  | △ 4.9  | △ 6.8        |
| (2) 特 別 損 失 L       | 762,507     | 34,610      | 47,058      | △ 95.5 | 36.0   | △ 37.8       |
| 総費用のうち職員給与費         | 2,695,790   | 2,692,160   | 2,802,861   | △ 0.1  | 4.1    | △ 3.3        |
| 3 純 損 益 A-G         | 3,629,634   | 2,986,026   | 4,242,072   | △ 17.7 | 42.1   | 5.8          |
| (1) 経 常 損 益 B-H     | 3,559,140   | 2,966,255   | 4,263,356   | △ 16.7 | 43.7   | 3.3          |
| 経常損失(△)             |             | 23,419      | 17,783      | 皆 増    | △ 24.1 | 18.6         |
| 営業損益 (G-D)-(I-J)    | 2,374,049   | 1,514,843   | 1,979,816   | △ 36.2 | 30.7   | △ 8.0        |
| 4 累 積 欠 損 金         |             | 15,866      | 17,256      | 皆 増    | 8.8    | --           |
| 1 資 本 的 収 入         | 8,869,829   | 8,035,465   | 10,262,443  | △ 9.4  | 27.7   | 14.2         |
| (1) 企 業 債           | 5,440,800   | 5,018,500   | 6,736,600   | △ 7.8  | 34.2   | 16.5         |
| (2) 他会計繰入金          | 790,780     | 578,175     | 744,024     | △ 26.9 | 28.7   | 6.8          |
| 2 資 本 的 支 出         | 24,062,753  | 24,560,195  | 28,750,115  | 2.1    | 17.1   | 8.0          |
| (1) 建設改良費           | 15,922,270  | 16,500,067  | 19,919,985  | 3.6    | 20.7   | 11.0         |
| (2) 企業債償還金          | 8,111,179   | 8,033,032   | 8,601,365   | △ 1.0  | 7.1    | 2.1          |
| 1 不良債務額             |             |             |             | --     | --     | --           |
| 2 企業債現在高            | 105,634,342 | 102,619,810 | 104,419,058 | △ 2.9  | 1.8    | △ 1.7        |
| 3 決算規模              | 47,508,339  | 47,238,915  | 50,629,715  | △ 0.6  | 7.2    | 2.9          |
| 1 事 業 数             | 23          | 22          | 23          | △ 1    | 1      | △ 5.2        |
| 建設中の事業数             |             |             |             |        |        | --           |
| 経常損失を生じた事業数         |             | 1           | 2           | 1      | 1      |              |
| 累積欠損金を有する事業数        |             | 1           | 1           | 1      |        | --           |
| 不良債務を有する事業数         |             |             |             |        |        | --           |
| 1 総収支比率             | 110.4       | 108.7       | 112.5       | △ 1.7  | 3.8    | 0.6          |
| 2 経常収支比率            | 110.4       | 108.7       | 112.6       | △ 1.7  | 3.9    | 0.4          |
| 3 単年度起債依存比率         | 34.2        | 30.4        | 33.8        | △ 3.8  | 3.4    | 4.9          |

ア 上水道事業

(単位：千円、%)

| 項 目                 | H30<br>X    | R1<br>Y     | R2<br>Z     | 前年度比較           |                 | 過去5年<br>平均伸率 |
|---------------------|-------------|-------------|-------------|-----------------|-----------------|--------------|
|                     |             |             |             | $\frac{Y-X}{X}$ | $\frac{Z-Y}{Y}$ |              |
| 1 総 収 益 A = C+E+F   | 38,293,983  | 36,985,635  | 37,767,402  | △ 3.4           | 2.1             |              |
| (1) 経 常 収 益 B = C+E | 37,460,982  | 36,931,254  | 37,743,459  | △ 1.4           | 2.2             |              |
| ア 営業収益 C            | 34,154,389  | 33,511,380  | 33,679,882  | △ 1.9           | 0.5             | △ 0.4        |
| 料 金 収 入             | 32,402,328  | 31,856,903  | 32,049,663  | △ 1.7           | 0.6             | △ 0.3        |
| 受託工事収益 D            | 130,475     | 98,247      | 123,840     | △ 24.7          | 26.0            | △ 14.0       |
| イ 営業外収益 E           | 3,306,593   | 3,419,874   | 4,063,577   | 3.4             | 18.8            | 4.6          |
| (2) 特 別 利 益 F       | 833,001     | 54,381      | 23,943      | △ 93.5          | △ 56.0          | △ 21.8       |
| 総収益のうち他会計繰入金        | 251,514     | 202,933     | 214,610     | △ 19.3          | 5.8             | △ 0.7        |
| 2 総 費 用 G = I+K+L   | 34,685,368  | 34,004,035  | 33,533,803  | △ 2.0           | △ 1.4           | △ 0.6        |
| (1) 経 常 費 用 H = I+K | 33,922,861  | 33,982,139  | 33,489,324  | 0.2             | △ 1.5           | △ 0.3        |
| ア 営業費用 I            | 31,830,692  | 32,020,612  | 31,639,374  | 0.6             | △ 1.2           | 0.1          |
| 減価償却費               | 13,160,474  | 13,358,216  | 13,954,210  | 1.5             | 4.5             | 1.9          |
| 修 繕 費               | 1,373,273   | 1,245,399   | 1,268,428   | △ 9.3           | 1.8             | △ 3.6        |
| 委 託 料               | 5,274,362   | 5,295,499   | 6,014,146   | 0.4             | 13.6            | 8.3          |
| 受託工事費用 J            | 170,400     | 120,663     | 164,430     | △ 29.2          | 36.3            | △ 11.8       |
| イ 営業外費用 K           | 2,092,169   | 1,961,527   | 1,849,950   | △ 6.2           | △ 5.7           | △ 6.5        |
| 企業債利息               | 2,041,939   | 1,874,728   | 1,780,883   | △ 8.2           | △ 5.0           | △ 6.8        |
| (2) 特 別 損 失 L       | 762,507     | 21,896      | 44,479      | △ 97.1          | 103.1           | △ 38.4       |
| 総費用のうち職員給与費         | 2,677,401   | 2,670,166   | 2,744,379   | △ 0.3           | 2.8             | △ 3.5        |
| 3 純 損 益 A-G         | 3,608,615   | 2,981,600   | 4,233,599   | △ 17.4          | 42.0            | 5.8          |
| (1) 経 常 損 益 B-H     | 3,538,121   | 2,949,115   | 4,254,135   | △ 16.6          | 44.3            | 3.3          |
| 経 常 損 失 (△)         |             | 23,419      | 11,343      | 皆 増             | △ 51.6          | 23.3         |
| 営業損益 (C-D)-(I-J)    | 2,363,622   | 1,513,184   | 2,081,098   | △ 36.0          | 37.5            | △ 7.1        |
| 4 累 積 欠 損 金         |             | 15,866      | 17,256      | 皆 増             | 8.8             | --           |
| 1 資 本 的 収 入         | 8,821,704   | 7,981,166   | 10,177,730  | △ 9.5           | 27.5            | 14.2         |
| (1) 企 業 債           | 5,431,800   | 5,010,500   | 6,713,900   | △ 7.8           | 34.0            | 16.5         |
| (2) 他会計繰入金          | 754,139     | 538,126     | 687,980     | △ 28.6          | 27.8            | 6.4          |
| 2 資 本 的 支 出         | 23,933,238  | 24,426,596  | 28,550,287  | 2.1             | 16.9            | 7.9          |
| (1) 建設改良費           | 15,856,108  | 16,429,185  | 19,809,396  | 3.6             | 20.6            | 11.0         |
| (2) 企業債償還金          | 8,047,826   | 7,970,315   | 8,512,143   | △ 1.0           | 6.8             | 2.1          |
| 1 不良債務額             |             |             |             | --              | --              | --           |
| 2 企業債現在高            | 105,261,361 | 102,301,546 | 103,919,450 | △ 2.8           | 1.6             | △ 1.7        |
| 3 決算規模              | 47,282,409  | 46,970,607  | 50,226,200  | △ 0.7           | 6.9             | 2.9          |
| 1 事 業 数             | 21          | 20          | 20          | △ 1             |                 | △ 6.5        |
| 建設中の事業数             |             |             |             |                 |                 | --           |
| 経常損失を生じた事業数         |             | 1           | 1           | 1               |                 | --           |
| 累積欠損金を有する事業数        |             | 1           | 1           | 1               |                 | --           |
| 不良債務を有する事業数         |             |             |             |                 |                 | --           |
| 1 総収支比率             | 110.4       | 108.8       | 112.6       | △ 1.6           | 3.8             | 0.6          |
| 2 経常収支比率            | 110.4       | 108.7       | 112.7       | △ 1.7           | 4.0             | 0.4          |
| 3 単年度起債依存比率         | 34.3        | 30.5        | 33.9        | △ 3.8           | 3.4             | 5.0          |
| 4 固定資産対長期資本比率       | 92.4        | 92.9        | 93.2        | 0.5             | 0.3             |              |
| 1 行政区域内人口(人) a      | 1,950,449   | 1,933,891   | 1,924,058   | △ 0.8           | △ 0.5           | △ 0.4        |
| 2 現在給水人口(人) b       | 1,897,424   | 1,886,266   | 1,877,325   | △ 0.6           | △ 0.5           | △ 0.2        |
| 3 普及率 b/a×100       | 97.3        | 97.5        | 97.6        | 0.2             | 0.1             | 0.2          |
| 4 施設利用率             | 62.2        | 64.6        | 64.7        | 4.0             | 0.1             | 0.5          |
| 5 年間総配水量(千m³) c     | 276,599     | 273,117     | 272,290     | △ 1.3           | △ 0.3           | △ 0.2        |
| 6 年間総有収水量(千m³) d    | 230,787     | 226,904     | 227,925     | △ 1.7           | 0.4             | △ 0.4        |
| 7 有 収 率 d/c×100     | 83.4        | 83.1        | 83.7        | △ 0.3           | 0.6             | △ 0.2        |
| 8 給水原価 (円/m³)       | 134.36      | 136.67      | 130.81      | 1.7             | △ 4.3           | △ 0.5        |
| 9 供給単価 (円/m³)       | 140.40      | 140.40      | 140.62      |                 | 0.2             | 0            |

イ 簡易水道事業

(単位：千円、%)

| 項 目                    | H30<br>X | R1<br>Y | R2<br>Z   | 前年度比較           |                 | 過去5年<br>平均伸率 |
|------------------------|----------|---------|-----------|-----------------|-----------------|--------------|
|                        |          |         |           | $\frac{Y-X}{X}$ | $\frac{Z-Y}{Y}$ |              |
| 1 総収益 A = C+E+F        | 181,980  | 220,138 | 333,523   | 21.0            | 51.5            | 11.0         |
| (1) 経常収益 B = C+E       | 181,980  | 220,138 | 331,692   | 21.0            | 50.7            | 10.8         |
| ア 営業収益 C               | 157,318  | 194,806 | 206,953   | 23.8            | 6.2             | 4.2          |
| 料金収入                   | 152,186  | 187,905 | 199,093   | 23.5            | 6.0             | 4.5          |
| 受託工事収益 D               | 600      | 2,430   | 2,941     | 305.0           | 21.0            | 4.1          |
| イ 営業外収益 E              | 24,662   | 25,332  | 124,739   | 2.7             | 392.4           | 33.1         |
| (2) 特別利益 F             |          |         | 1,831     | —               | 皆増              | —            |
| 総収益のうち他会計繰入金           | 9,054    | 7,705   | 86,154    | △ 14.9          | 1,018.2         | 48.4         |
| 2 総費用 G = I+K+L        | 160,961  | 215,712 | 325,050   | 34.0            | 50.7            | 11.3         |
| (1) 経常費用 H = I+K       | 160,961  | 202,998 | 322,471   | 26.1            | 58.9            | 11.1         |
| ア 営業費用 I               | 147,206  | 192,527 | 307,948   | 30.8            | 60.0            | 12.8         |
| 減価償却費                  | 74,439   | 94,765  | 138,712   | 27.3            | 46.4            | 12.8         |
| 修繕費                    | 13,187   | 19,595  | 29,363    | 48.6            | 49.8            | 10.1         |
| 委託料                    | 12,881   | 15,408  | 36,229    | 19.6            | 135.1           | 25.2         |
| 受託工事費用 J               | 915      | 1,810   | 2,654     | 97.8            | 46.6            | 14.0         |
| イ 営業外費用 K              | 13,755   | 10,471  | 14,523    | △ 23.9          | 38.7            | △ 7.6        |
| 企業債利息                  | 12,511   | 9,882   | 10,959    | △ 21.0          | 10.9            | △ 11.2       |
| (2) 特別損失 L             |          | 12,714  | 2,579     | 皆増              | △ 79.7          | —            |
| 総費用のうち職員給与費            | 18,389   | 21,994  | 58,482    | 19.6            | 165.9           | 11.1         |
| 3 純損益 A-G              | 21,019   | 4,426   | 8,473     | △ 78.9          | 91.4            | 0.5          |
| (1) 経常損益 B-H           | 21,019   | 17,140  | 9,221     | △ 18.5          | △ 46.2          | 2.2          |
| 経常損失(△)                |          |         | 6,440     | —               | 皆増              | 12.3         |
| 営業損益 (C-D)-(I-J)       | 10,427   | 1,659   | △ 101,282 | △ 84.1          | △ 6,205.0       | 145.0        |
| 4 累積欠損金                |          |         |           | —               | —               | —            |
| 1 資本的収入                | 48,125   | 54,299  | 84,713    | 12.8            | 56.0            | 14.5         |
| (1) 企業債                | 9,000    | 8,000   | 22,700    | △ 11.1          | 183.8           | 15.6         |
| (2) 他会計繰入金             | 36,641   | 40,049  | 56,044    | 9.3             | 39.9            | 13.2         |
| 2 資本的支出                | 129,515  | 133,599 | 199,828   | 3.2             | 49.6            | 15.1         |
| (1) 建設改良費              | 66,162   | 70,882  | 110,589   | 7.1             | 56.0            | 19.4         |
| (2) 企業債償還金             | 63,353   | 62,717  | 89,222    | △ 1.0           | 42.3            | 10.9         |
| 1 不良債務額                |          |         |           | —               | —               | —            |
| 2 企業債現在高               | 372,981  | 318,264 | 499,608   | △ 14.7          | 57.0            | △ 0.8        |
| 3 決算規模                 | 225,930  | 268,308 | 403,515   | 18.8            | 50.4            | 11.8         |
| 1 事業数                  | 2        | 2       | 3         |                 | 1               | 8.4          |
| 建設中の事業数                |          |         |           |                 |                 | —            |
| 経常損失を生じた事業数            |          |         | 1         |                 | 1               | —            |
| 累積欠損金を有する事業数           |          |         |           |                 |                 | —            |
| 不良債務を有する事業数            |          |         |           |                 |                 | —            |
| 1 総収支比率                | 113.1    | 102.1   | 102.6     | △ 11.0          | 0.5             | △ 0.3        |
| 2 経常収支比率               | 113.1    | 108.4   | 102.9     | △ 4.7           | △ 5.5           | △ 0.3        |
| 3 単年度起債依存比率            | 13.6     | 11.3    | 20.5      | △ 2.3           | 9.2             | △ 3.2        |
| 4 固定資産対長期資本比率          | 81.7     | 77.8    | 82.8      | △ 3.9           | 5.0             | 1.5          |
| 1 行政区域内人口(人) a         | 21,591   | 21,153  | 70,765    | △ 2.0           | 234.5           | 25.5         |
| 2 現在給水人口(人) b          | 5,489    | 6,999   | 8,665     | 27.5            | 23.8            | 8.4          |
| 3 普及率 $b/a \times 100$ | 25.4     | 33.1    | 12.2      | 7.7             | △ 20.9          | △ 13.6       |
| 4 施設利用率                | 49.9     | 44.9    | 45.5      | △ 10.1          | 1.4             | △ 2.2        |
| 5 年間総配水量(千 $m^3$ ) c   | 1,603    | 1,769   | 2,150     | 10.4            | 21.6            | 5.6          |
| 6 年間総有収水量(千 $m^3$ ) d  | 1,282    | 1,335   | 1,540     | 4.1             | 15.4            | 1.7          |
| 7 有収率 $d/c \times 100$ | 80.0     | 75.5    | 71.6      | △ 4.5           | △ 3.9           | △ 3.7        |
| 8 給水原価(円/ $m^3$ )      | 111.26   | 137.77  | 181.69    | 23.8            | 31.9            | 9.1          |
| 9 供給単価(円/ $m^3$ )      | 118.71   | 140.79  | 129.32    | 18.6            | △ 8.1           | 2.7          |

ウ ガス事業

(単位：千円、%)

| 項 目                                  | H30<br>X | R1<br>Y  | R2<br>Z | 前年度比較    |       | 過去5年<br>平均伸率 |
|--------------------------------------|----------|----------|---------|----------|-------|--------------|
|                                      |          |          |         | Y-X      | Z-Y   |              |
|                                      |          |          |         | X        | Y     |              |
| 1 総 収 益 A = C+E+F                    | 153,464  | 363,056  |         | 136.6    | 皆 減   | △ 100.0      |
| (1) 経 常 収 益 B = C+E                  | 153,464  | 1        |         | △ 100.0  | 皆 減   | △ 100.0      |
| ア 営業収益 C                             | 150,231  |          |         | 皆 減      | --    | △ 100.0      |
| 料金収入                                 | 144,910  |          |         | 皆 減      | --    | △ 100.0      |
| 受託工事収益 D                             | 1,833    |          |         | 皆 減      | --    | △ 100.0      |
| イ 営業外収益 E                            | 3,233    | 1        |         | △ 100.0  | 皆 減   | △ 100.0      |
| (2) 特 別 利 益 F                        |          | 363,055  |         | 皆 増      | 皆 減   | --           |
| 総収益のうち他会計繰入金                         | 690      |          |         | 皆 減      | --    | △ 100.0      |
| 2 総 費 用 G = I+K+L                    | 137,694  | 363,056  |         | 163.7    | 皆 減   | △ 100.0      |
| (1) 経 常 費 用 H = I+K                  | 136,833  | 13,707   |         | △ 90.0   | 皆 減   | △ 100.0      |
| ア 営業費用 I                             | 136,473  | 13,707   |         | △ 90.0   | 皆 減   | △ 100.0      |
| 減価償却費                                | 30,084   |          |         | 皆 減      | --    | △ 100.0      |
| 修繕費                                  | 1,356    | 488      |         | △ 64.0   | 皆 減   | △ 100.0      |
| 委託料                                  | 6,905    | 3,536    |         | △ 48.8   | 皆 減   | △ 100.0      |
| 受託工事費用 J                             | 1,750    |          |         | 皆 減      | --    | △ 100.0      |
| イ 営業外費用 K                            | 360      |          |         | 皆 減      | --    | △ 100.0      |
| 企業債利息                                | 355      |          |         | 皆 減      | --    | △ 100.0      |
| (2) 特 別 損 失 L                        | 861      | 349,349  |         | 40,474.8 | 皆 減   | △ 100.0      |
| 総費用のうち職員給与費                          | 31,652   | 724      |         | △ 97.7   | 皆 減   | △ 100.0      |
| 3 純 損 益 A-G                          | 15,770   |          |         | 皆 減      | --    | △ 100.0      |
| (1) 経 常 損 益 B-H                      | 16,631   | △ 13,706 |         | △ 182.4  | 100.0 | △ 100.0      |
| 経常損失(△)                              |          | 13,706   |         | 皆 増      | 皆 減   | --           |
| 営業損益 (C-D)-(I-J)                     | 13,675   | △ 13,707 |         | △ 200.2  | 100.0 | △ 100.0      |
| 4 累 積 欠 損 金                          |          |          |         | --       | --    | --           |
| 1 資 本 的 収 入                          |          | 194,089  |         | 皆 増      | 皆 減   | △ 100.0      |
| (1) 企 業 債                            |          |          |         | --       | --    | △ 100.0      |
| (2) 他 会 計 繰 入 金                      |          |          |         | --       | --    | △ 100.0      |
| 2 資 本 的 支 出                          | 93,615   |          |         | 皆 減      | --    | △ 100.0      |
| (1) 建 設 改 良 費                        | 18,037   |          |         | 皆 減      | --    | △ 100.0      |
| (2) 企 業 債 償 還 金                      | 75,578   |          |         | 皆 減      | --    | △ 100.0      |
| 1 不 良 債 務 額                          |          |          |         | --       | --    | --           |
| 2 企 業 債 現 在 高                        |          |          |         | --       | --    | △ 100.0      |
| 3 決 算 規 模                            | 208,373  | 363,056  |         | 74.2     | 皆 減   | △ 100.0      |
| 1 事 業 数                              | 1        | 1        |         | --       | --    | △ 100.0      |
| 建設中の事業数                              |          |          |         | --       | --    | --           |
| 経常損失を生じた事業数                          |          | 1        |         | 1        | △ 1   | --           |
| 累積欠損金を有する事業数                         |          |          |         | --       | --    | --           |
| 不良債務を有する事業数                          |          |          |         | --       | --    | --           |
| 1 総 収 支 比 率                          | 111.5    | 100.0    | --      | △ 11.5   | --    | #VALUE!      |
| 2 経 常 収 支 比 率                        | 112.2    |          | --      | △ 112.2  | --    | #VALUE!      |
| 3 単 年 度 起 債 依 存 比 率                  |          | --       |         | --       | --    | △ 100.0      |
| 4 固 定 資 産 対 長 期 資 本 比 率              | 63.4     |          |         | △ 63.4   |       | △ 100.0      |
| 1 行 政 区 域 内 戸 数 (戸) a                | 3,321    |          |         | 皆 減      | --    | △ 100.0      |
| 2 供 給 区 域 内 戸 数 (戸) b                | 1,464    |          |         | 皆 減      | --    | △ 100.0      |
| 3 現 在 供 給 戸 数 (戸) c                  | 1,236    |          |         | 皆 減      | --    | △ 100.0      |
| 4 普 及 率                              |          |          |         |          |       |              |
| (1) 行 政 区 域 内 c/a×100                | 37.2     |          |         | △ 37.2   |       | △ 100.0      |
| (2) 供 給 区 域 内 c/b×100                | 84.4     |          |         | △ 84.4   |       | △ 100.0      |
| 5 年 間 ガ ス 販 売 量 (千m <sup>3</sup> )   | 35.0     |          |         | 皆 減      | --    | △ 100.0      |
| 6 一 戸 当 たり 供 給 量 (m <sup>3</sup> /戸) | 28.3     |          |         | 皆 減      |       | △ 100.0      |

(注) R2年度以降は、ガス事業を行う公営企業はありません。

エ 病院事業

(単位：千円、%)

| 項 目                 | H30<br>X    | R1<br>Y     | R2<br>Z     | 前年度比較  |           | 過去5年<br>平均伸率 |
|---------------------|-------------|-------------|-------------|--------|-----------|--------------|
|                     |             |             |             | Y-X    | Z-Y       |              |
|                     |             |             |             | X      | Y         |              |
| 1 総 収 益 A = C+E+F   | 61,606,526  | 61,879,125  | 65,550,404  | 0.4    | 5.9       | 1.2          |
| (1) 経 常 収 益 B = C+E | 61,082,656  | 60,836,448  | 64,374,647  | △ 0.4  | 5.8       | 1.0          |
| ア 営業収益 C            | 56,325,241  | 56,114,154  | 53,593,522  | △ 0.4  | △ 4.5     | △ 1.1        |
| 料 金 収 入             | 53,178,647  | 53,088,328  | 50,760,233  | △ 0.2  | △ 4.4     | △ 1.1        |
| 受託工事収益 D            |             |             |             | ---    | ---       | ---          |
| イ 営業外収益 E           | 4,757,415   | 4,722,294   | 10,781,125  | △ 0.7  | 128.3     | 18.3         |
| (2) 特 別 利 益 F       | 523,870     | 1,042,677   | 1,175,757   | 99.0   | 12.8      | 26.5         |
| 総収益のうち他会計繰入金        | 3,971,805   | 3,755,372   | 3,751,189   | △ 5.4  | △ 0.1     | △ 0.7        |
| 2 総 費 用 G = I+K+L   | 62,556,555  | 62,918,962  | 64,622,797  | 0.6    | 2.7       | 0.5          |
| (1) 経 常 費 用 H = I+K | 62,436,702  | 62,917,953  | 63,605,959  | 0.8    | 1.1       | 0.5          |
| ア 営業費用 I            | 59,807,467  | 60,220,119  | 60,408,542  | 0.7    | 0.3       | 0.4          |
| 減価償却費               | 4,668,770   | 4,527,865   | 4,246,363   | △ 3.0  | △ 6.2     | △ 0.6        |
| 修繕費                 | 413,496     | 427,362     | 465,413     | 3.4    | 8.9       | △ 3.4        |
| 委託料                 | 4,575,802   | 4,805,558   | 4,965,105   | 5.0    | 3.3       | 2.3          |
| 受託工事費用 J            |             |             |             | ---    | ---       | ---          |
| イ 営業外費用 K           | 2,629,235   | 2,697,834   | 3,197,417   | 2.6    | 18.5      | 2.0          |
| 企業債利息               | 770,462     | 578,627     | 523,233     | △ 24.9 | △ 9.6     | △ 10.0       |
| (2) 特 別 損 失 L       | 119,853     | 1,009       | 1,016,838   | △ 99.2 | 100,676.8 | 0.3          |
| 総費用のうち職員給与費         | 32,255,390  | 32,386,526  | 33,509,212  | 0.4    | 3.5       | 1.1          |
| 3 純 損 益 A-G         | △ 950,029   | △ 1,039,837 | 927,607     | △ 9.5  | 189.2     | △ 193.7      |
| (1) 経 常 損 益 B-H     | △ 1,354,046 | △ 2,081,505 | 768,688     | △ 53.7 | 136.9     | △ 203.6      |
| 経 常 損 失 (△)         | 1,500,969   | 2,209,247   | 596,672     | 47.2   | △ 73.0    | △ 14.1       |
| 医業損益 (C-D)-(I-J)    | △ 3,482,226 | △ 4,105,965 | △ 6,815,020 | △ 17.9 | △ 66.0    | 23.2         |
| 4 累 積 欠 損 金         | 21,670,640  | 14,778,905  | 10,448,287  | △ 31.8 | △ 29.3    | △ 11.5       |
| 1 資 本 的 収 入         | 4,232,335   | 3,644,363   | 5,277,069   | △ 13.9 | 44.8      | 3.9          |
| (1) 企 業 債           | 564,800     | 1,022,180   | 1,693,500   | 81.0   | 65.7      | 0.5          |
| (2) 他会計繰入金          | 3,438,624   | 2,611,344   | 2,232,666   | △ 24.1 | △ 14.5    | △ 3.3        |
| 2 資 本 的 支 出         | 7,165,231   | 6,703,157   | 8,243,027   | △ 6.4  | 23.0      | 1.1          |
| (1) 建設改良費           | 1,822,931   | 1,942,345   | 3,880,689   | 6.6    | 99.8      | 3.8          |
| (2) 企業債償還金          | 5,298,083   | 4,516,561   | 3,790,484   | △ 14.8 | △ 16.1    | △ 1.6        |
| 1 不良債務額             |             |             |             | ---    | ---       | ---          |
| 2 企業債現在高            | 45,804,552  | 42,310,173  | 40,213,189  | △ 7.6  | △ 5.0     | △ 1.8        |
| 3 決算規模              | 66,054,463  | 66,234,598  | 69,858,545  | 0.3    | 5.5       | 0.7          |
| 1 事 業 数             | 11          | 10          | 10          | △ 1    |           | △ 1.9        |
| 建設中の事業数             |             |             |             |        |           | ---          |
| 経常損失を生じた事業数         | 6           | 8           | 4           | 2      | △ 4       | △ 7.8        |
| 累積欠損金を有する事業数        | 6           | 7           | 6           | 1      | △ 1       | △ 3.0        |
| 不良債務を有する事業数         |             |             |             |        |           | ---          |
| 1 総収支比率             | 98.5        | 98.3        | 101.4       | △ 0.2  | 3.1       | 0.7          |
| 2 経常収支比率            | 97.8        | 96.7        | 101.2       | △ 1.1  | 4.5       | 0.4          |
| 3 単年度起債依存比率         | 31.0        | 52.6        | 43.6        | 21.6   | △ 9.0     | △ 3.2        |
| 4 固定資産対長期資本比率       | 82.1        | 81.1        | 78.8        | △ 1.1  | △ 2.3     | △ 0.2        |
| 1 年延べ病床数(床) a       | 1,082,590   | 1,064,694   | 1,020,138   | △ 1.7  | △ 4.2     | △ 2.6        |
| 2 年延べ入院患者数(人) b     | 837,199     | 817,791     | 739,151     | △ 2.3  | △ 9.6     | △ 3.4        |
| 3 年延べ外来患者数(人)       | 1,063,427   | 1,026,873   | 924,356     | △ 3.4  | △ 10.0    | △ 4.6        |
| 4 許可病床利用率 b/a×100   | 77.3        | 76.8        | 72.5        | △ 0.5  | △ 4.3     | △ 0.8        |
| 5 一日平均患者数(入院、人)     | 209         | 203         | 184         | △ 2.9  | △ 9.4     | △ 1.7        |
| 6 一日平均患者数(外来、人)     | 376         | 368         | 327         | △ 2.1  | △ 11.1    | △ 3.0        |

【下水道事業（総括）】

(単位：千円、%)

| 項 目                 | H30<br>X    | R1<br>Y     | R2<br>Z      | 前年度比較   |         | 過去5年<br>平均伸率 |
|---------------------|-------------|-------------|--------------|---------|---------|--------------|
|                     |             |             |              | Y-X     | Z-Y     |              |
|                     |             |             |              | X       | Y       |              |
| 1 総 収 益 A = C+E+F   | 19,258,481  | 19,847,437  | 34,850,248   | 3.1     | 75.6    | 12.3         |
| (1) 経 常 収 益 B = C+E | 19,247,908  | 19,835,615  | 34,830,067   | 3.1     | 75.6    | 12.4         |
| ア 営業収益 C            | 10,444,774  | 10,681,557  | 16,790,820   | 2.3     | 57.2    | 10.2         |
| 料 金 収 入             | 7,958,317   | 8,124,193   | 12,975,945   | 2.1     | 59.7    | 10.6         |
| 受託工事収益 D            | 1,318       | 2,757       | 20,457       | 109.2   | 642.0   | 30.2         |
| イ 営業外収益 E           | 8,803,134   | 9,154,058   | 18,039,247   | 4.0     | 97.1    | 14.6         |
| (2) 特 別 利 益 F       | 10,573      | 11,822      | 20,181       | 11.8    | 70.7    | △ 16.9       |
| 総収益のうち他会計繰入金        | 7,031,113   | 7,269,087   | 13,424,430   | 3.4     | 84.7    | 12.0         |
| 2 総 費 用 G = I+K+L   | 16,998,992  | 17,676,985  | 32,016,691   | 4.0     | 81.1    | 13.4         |
| (1) 経 常 費 用 H = I+K | 16,993,545  | 17,604,578  | 31,721,583   | 3.6     | 80.2    | 13.3         |
| ア 営業費用 I            | 14,726,167  | 15,429,262  | 27,981,903   | 4.8     | 81.4    | 14.5         |
| 減価償却費               | 8,602,398   | 9,014,475   | 17,057,582   | 4.8     | 89.2    | 15.4         |
| 修繕費                 | 282,954     | 250,765     | 637,043      | △ 11.4  | 154.0   | 25.5         |
| 委託料                 | 2,088,062   | 2,219,813   | 3,558,291    | 6.3     | 60.3    | 12.2         |
| 受託工事費用 J            | 1,280       | 2,757       | 18,640       | 115.4   | 576.1   | 27.8         |
| イ 営業外費用 K           | 2,267,378   | 2,175,316   | 3,739,680    | △ 4.1   | 71.9    | 6.2          |
| 企業債利息               | 2,121,397   | 2,006,345   | 3,440,873    | △ 5.4   | 71.5    | 5.6          |
| (2) 特 別 損 失 L       | 5,447       | 72,407      | 295,108      | 1,229.3 | 307.6   | 60.4         |
| 総費用のうち職員給与費         | 773,568     | 815,850     | 1,452,568    | 5.5     | 78.0    | 9.8          |
| 3 純 損 益 A-G         | 2,259,489   | 2,170,452   | 2,833,557    | △ 3.9   | 30.6    | 3.0          |
| (1) 経 常 損 益 B-H     | 2,254,363   | 2,231,037   | 3,108,484    | △ 1.0   | 39.3    | 5.2          |
| 経常損失(△)             | 47,771      | 21,542      | 13,837       | △ 54.9  | △ 35.8  | △ 10.2       |
| 営業損益 (G-D)-(I-J)    | △ 4,281,431 | △ 4,747,705 | △ 11,192,900 | △ 10.9  | △ 135.8 | 23.3         |
| 4 累 積 欠 損 金         | 161,968     | 183,506     | 777,808      | 13.3    | 323.9   | 46.0         |
| 1 資 本 的 収 入         | 9,134,702   | 9,877,725   | 16,498,259   | 8.1     | 67.0    | 15.1         |
| (1) 企 業 債           | 4,638,900   | 5,449,600   | 8,360,500    | 17.5    | 53.4    | 15.3         |
| (2) 他会計繰入金          | 1,842,898   | 1,436,783   | 3,468,447    | △ 22.0  | 141.4   | 14.2         |
| 2 資 本 的 支 出         | 15,480,340  | 16,896,830  | 28,465,594   | 9.2     | 68.5    | 13.5         |
| (1) 建設改良費           | 7,468,880   | 8,670,351   | 12,744,318   | 16.1    | 47.0    | 12.8         |
| (2) 企業債償還金          | 8,007,723   | 8,221,159   | 15,622,191   | 2.7     | 90.0    | 13.9         |
| 1 不良債務額             | 348,235     | 397,572     | 456,683      | 14.2    | 14.9    | 17.9         |
| 2 企業債現在高            | 109,616,818 | 110,140,153 | 204,020,553  | 0.5     | 85.2    | 11.3         |
| 3 決算規模              | 24,381,690  | 26,125,456  | 44,623,790   | 7.2     | 70.8    | 12.9         |
| 1 事 業 数             | 8           | 11          | 36           | 3       | 25      | 35.1         |
| 建設中の事業数             |             |             |              |         |         | --           |
| 経常損失を生じた事業数         | 2           | 1           | 3            | △ 1     | 2       | 8.4          |
| 累積欠損金を有する事業数        | 1           | 1           | 4            |         | 3       | 14.9         |
| 不良債務を有する事業数         | 1           | 1           | 2            |         | 1       | 14.9         |
| 1 総収支比率             | 113.3       | 112.3       | 108.9        | △ 1.0   | △ 3.4   | △ 1.0        |
| 2 経常収支比率            | 113.3       | 112.7       | 109.8        | △ 0.6   | △ 2.9   | △ 0.8        |
| 3 単年度起債依存比率         | 62.1        | 62.9        | 65.6         | 0.8     | 2.7     | 2.2          |

才 公共下水道事業

(単位：千円、%)

| 項 目                     | H30<br>X    | R1<br>Y     | R2<br>Z     | 前年度比較    |          | 過去5年<br>平均伸率 |
|-------------------------|-------------|-------------|-------------|----------|----------|--------------|
|                         |             |             |             | Y-X<br>X | Z-Y<br>Y |              |
| 1 総 収 益 A = C+E+F       | 18,199,750  | 18,540,459  | 29,948,765  | 1.9      | 61.5     | 10.3         |
| (1) 経 常 収 益 B = C+E     | 18,189,513  | 18,529,270  | 29,936,171  | 1.9      | 61.6     | 10.3         |
| ア 営 業 収 益 C             | 10,148,446  | 10,265,396  | 15,517,468  | 1.2      | 51.2     | 9.1          |
| 料 金 収 入                 | 7,685,543   | 7,755,247   | 11,828,987  | 0.9      | 52.5     | 9.4          |
| 受託工事収益 D                |             | 2,757       | 20,457      | 皆 増      | 642.0    | 30.2         |
| イ 営 業 外 収 益 E           | 8,041,067   | 8,263,874   | 14,418,703  | 2.8      | 74.5     | 11.7         |
| (2) 特 別 利 益 F           | 10,237      | 11,189      | 12,594      | 9.3      | 12.6     | △ 24.4       |
| 総収益のうち他会計繰入金            | 6,592,237   | 6,806,571   | 11,098,360  | 3.3      | 63.1     | 9.2          |
| 2 総 費 用 G = I+K+L       | 16,013,364  | 16,459,844  | 27,429,511  | 2.8      | 66.6     | 11.4         |
| (1) 経 常 費 用 H = I+K     | 16,008,127  | 16,392,134  | 27,180,846  | 2.4      | 65.8     | 11.2         |
| ア 営 業 費 用 I             | 13,852,745  | 14,334,852  | 24,062,397  | 3.5      | 67.9     | 12.5         |
| 減価償却費                   | 8,022,272   | 8,335,404   | 14,488,576  | 3.9      | 73.8     | 13.4         |
| 修繕費                     | 254,773     | 225,254     | 526,150     | △ 11.6   | 133.6    | 24.0         |
| 委託料                     | 1,878,771   | 1,953,243   | 2,902,780   | 4.0      | 48.6     | 9.9          |
| 受託工事費用 J                |             | 2,757       | 18,640      | 皆 増      | 576.1    | 27.8         |
| イ 営 業 外 費 用 K           | 2,155,382   | 2,057,282   | 3,118,449   | △ 4.6    | 51.6     | 3.5          |
| 企業債利息                   | 2,016,973   | 1,899,520   | 2,888,543   | △ 5.8    | 52.1     | 3.0          |
| (2) 特 別 損 失 L           | 5,237       | 67,710      | 248,665     | 1,192.9  | 267.3    | 56.1         |
| 総費用のうち職員給与費             | 755,443     | 775,690     | 1,289,424   | 2.7      | 66.2     | 7.7          |
| 3 純 損 益 A-G             | 2,186,386   | 2,080,615   | 2,519,254   | △ 4.8    | 21.1     | 1.3          |
| (1) 経 常 損 益 B-H         | 2,181,386   | 2,137,136   | 2,755,325   | △ 2.0    | 28.9     | 3.3          |
| 経常損失(△)                 | 30,162      |             | 165         | 皆 減      | 皆 増      | --           |
| 営業損益 (G-D)-(I-J)        | △ 3,704,299 | △ 4,069,456 | △ 8,546,746 | △ 9.9    | △ 110.0  | 20.8         |
| 4 累 積 欠 損 金             |             |             | 1,188       | --       | 皆 増      | --           |
| 1 資 本 的 収 入             | 8,769,295   | 9,376,099   | 13,800,804  | 6.9      | 47.2     | 11.8         |
| (1) 企 業 債               | 4,531,200   | 5,221,000   | 7,113,106   | 15.2     | 36.2     | 11.9         |
| (2) 他 会 計 繰 入 金         | 1,633,742   | 1,301,748   | 2,534,287   | △ 20.3   | 94.7     | 9.3          |
| 2 資 本 的 支 出             | 14,878,246  | 16,146,295  | 24,563,256  | 8.5      | 52.1     | 11.0         |
| (1) 建 設 改 良 費           | 7,282,425   | 8,392,080   | 11,427,183  | 15.2     | 36.2     | 10.7         |
| (2) 企 業 債 償 還 金         | 7,592,084   | 7,748,895   | 13,037,698  | 2.1      | 68.3     | 11.1         |
| 1 不 良 債 務 額             |             |             |             | --       | --       | --           |
| 2 企 業 債 現 在 高           | 105,279,548 | 105,226,452 | 172,440,946 | △ 0.1    | 63.9     | 8.7          |
| 3 決 算 規 模               | 23,374,094  | 24,836,851  | 38,643,309  | 6.3      | 55.6     | 10.5         |
| 1 事 業 数                 | 3           | 4           | 15          |          | 11       | 38.0         |
| 建設中の事業数                 |             |             |             |          |          | --           |
| 経常損失を生じた事業数             | 1           |             | 1           | △ 1      | 1        | --           |
| 累積欠損金を有する事業数            |             |             | 1           |          | 1        | --           |
| 不良債務を有する事業数             |             |             |             |          |          | --           |
| 1 総 収 支 比 率             | 113.7       | 112.6       | 109.2       | △ 1.1    | △ 3.4    | △ 1.0        |
| 2 経 常 収 支 比 率           | 113.6       | 113.0       | 110.1       | △ 0.6    | △ 2.9    | △ 0.8        |
| 3 単 年 度 起 債 依 存 比 率     | 62.2        | 62.2        | 62.2        |          |          | 1.0          |
| 4 固 定 資 産 対 長 期 資 本 比 率 | 99.4        | 99.3        | 100.6       | △ 0.1    | 1.3      |              |
| <b>(行政区域内人口分)</b>       |             |             |             |          |          |              |
| 1 行政区域内人口(人) a          | 934,243     | 980,064     | 1,765,783   | 4.9      | 80.2     | 13.5         |
| 2 現在処理区域内人口(人) b        | 602,682     | 615,829     | 949,655     | 2.2      | 54.2     | 9.9          |
| 3 普 及 率 b/a×100         | 64.5        | 62.8        | 53.8        | △ 1.7    | △ 9.0    | △ 3.1        |
| <b>(市街地面積分)</b>         |             |             |             |          |          |              |
| 4 市街地面積 (ha) c          | 11,325      | 11,804      | 21,158      | 4.2      | 79.2     | 13.2         |
| 5 現在処理区域面積 (ha) d       | 14,222      | 14,655      | 23,861      | 3.0      | 62.8     | 11.6         |
| 6 普 及 率 d/c×100         | 125.6       | 124.2       | 112.8       | △ 1.4    | △ 11.4   | △ 1.5        |

カ 特定公共下水道事業

(単位：千円、%)

| 項 目                 | H30<br>X | R1<br>Y | R2<br>Z | 前年度比較    |          | 過去5年<br>平均伸率 |
|---------------------|----------|---------|---------|----------|----------|--------------|
|                     |          |         |         | Y-X<br>X | Z-Y<br>Y |              |
| 1 総 収 益 A = C+E+F   |          |         | 26,741  | --       | 皆 増      | --           |
| (1) 経 常 収 益 B = C+E |          |         | 26,741  | --       | 皆 増      | --           |
| ア 営業収益 C            |          |         | 26,591  | --       | 皆 増      | --           |
| 料金収入                |          |         | 26,591  | --       | 皆 増      | --           |
| 受託工事収益 D            |          |         | --      | --       | --       | --           |
| イ 営業外収益 E           |          |         | 150     | --       | 皆 増      | --           |
| (2) 特 別 利 益 F       |          |         | --      | --       | --       | --           |
| 総収益のうち他会計繰入金        |          |         | --      | --       | --       | --           |
| 2 総 費 用 G = I+K+L   |          |         | 25,121  | --       | 皆 増      | --           |
| (1) 経 常 費 用 H = I+K |          |         | 25,121  | --       | 皆 増      | --           |
| ア 営業費用 I            |          |         | 25,121  | --       | 皆 増      | --           |
| 減価償却費               |          |         | 2,645   | --       | 皆 増      | --           |
| 修繕費                 |          |         | --      | --       | --       | --           |
| 委託料                 |          |         | 20,088  | --       | 皆 増      | --           |
| 受託工事費用 J            |          |         | --      | --       | --       | --           |
| イ 営業外費用 K           |          |         | --      | --       | --       | --           |
| 企業債利息               |          |         | --      | --       | --       | --           |
| (2) 特 別 損 失 L       |          |         | --      | --       | --       | --           |
| 総費用のうち職員給与費         |          |         | --      | --       | --       | --           |
| 3 純 損 益 A-G         |          |         | 1,620   | --       | 皆 増      | --           |
| (1) 経 常 損 益 B-H     |          |         | 1,620   | --       | 皆 増      | --           |
| 経常損失(Δ)             |          |         | --      | --       | --       | --           |
| 営業損益 (C-D)-(I-J)    |          |         | 1,470   | --       | 皆 増      | --           |
| 4 累 積 欠 損 金         |          |         |         | --       | --       | --           |
| 1 資 本 的 収 入         |          |         |         | --       | --       | --           |
| (1) 企 業 債           |          |         |         | --       | --       | --           |
| (2) 他会計繰入金          |          |         |         | --       | --       | --           |
| 2 資 本 的 支 出         |          |         | 9,020   | --       | 皆 増      | --           |
| (1) 建設改良費           |          |         | 9,020   | --       | 皆 増      | --           |
| (2) 企業債償還金          |          |         |         | --       | --       | --           |
| 1 不良債務額             |          |         |         | --       | --       | --           |
| 2 企業債現在高            |          |         |         | --       | --       | --           |
| 3 決算規模              |          |         | 31,496  | --       | 皆 増      | --           |
| 1 事 業 数             |          |         | 1       |          | 1        | --           |
| 建設中の事業数             |          |         |         |          |          | --           |
| 経常損失を生じた事業数         |          |         |         |          |          | --           |
| 累積欠損金を有する事業数        |          |         |         |          |          | --           |
| 不良債務を有する事業数         |          |         |         |          |          | --           |
| 1 総収支比率             | --       | --      | 106.4   | --       | --       | --           |
| 2 経常収支比率            | --       | --      | 106.4   | --       | --       | --           |
| 3 単年度起債依存比率         | --       | --      |         | --       | --       | --           |
| 4 固定資産対長期資本比率       |          |         | 75.2    |          | 75.2     | --           |
| <b>(行政区域内人口分)</b>   |          |         |         |          |          |              |
| 1 行政区域内人口(人) a      |          |         | 75,275  | --       | 皆 増      | --           |
| 2 現在処理区域内人口(人) b    |          |         |         | --       | --       | --           |
| 3 普及率 b/a×100       | --       | --      |         | --       | --       | --           |
| <b>(市街地面積分)</b>     |          |         |         |          |          |              |
| 4 市街地面積(ha) c       |          |         | 949     | --       | 皆 増      | --           |
| 5 現在処理区域面積(ha) d    |          |         | 67      | --       | 皆 増      | --           |
| 6 普及率 d/c×100       | --       | --      | 7.1     | --       | --       | --           |

(注) 館林市が令和2年度から法適化するまで、県内の特公事業のうち法適用事業はなかった。



キ 特定環境保全公共下水道事業

(単位：千円、%)

| 項 目                 | H30<br>X  | R1<br>Y   | R2<br>Z    | 前年度比較  |         | 過去5年<br>平均伸率 |
|---------------------|-----------|-----------|------------|--------|---------|--------------|
|                     |           |           |            | Y-X    | Z-Y     |              |
|                     |           |           |            | X      | Y       |              |
| 1 総 収 益 A = C+E+F   | 433,296   | 397,590   | 1,883,993  | △ 8.2  | 373.9   | 33.7         |
| (1) 経 常 収 益 B = C+E | 433,000   | 397,531   | 1,878,546  | △ 8.2  | 372.6   | 33.6         |
| ア 営業収益 C            | 188,431   | 198,622   | 715,478    | 5.4    | 260.2   | 30.6         |
| 料金収入                | 164,877   | 168,907   | 589,094    | 2.4    | 248.8   | 29.4         |
| 受託工事収益 D            | 1,318     |           |            | 皆 減    | --      | --           |
| イ 営業外収益 E           | 244,569   | 198,909   | 1,163,068  | △ 18.7 | 484.7   | 35.8         |
| (2) 特別利益 F          | 296       | 59        | 5,447      | △ 80.1 | 9,132.2 | 184.9        |
| 総収益のうち他会計繰入金        | 146,868   | 115,538   | 840,737    | △ 21.3 | 627.7   | 40.6         |
| 2 総 費 用 G = I+K+L   | 364,646   | 359,964   | 1,776,403  | △ 1.3  | 393.5   | 35.4         |
| (1) 経 常 費 用 H = I+K | 364,488   | 359,901   | 1,772,588  | △ 1.3  | 392.5   | 35.4         |
| ア 営業費用 I            | 338,662   | 336,015   | 1,527,735  | △ 0.8  | 354.7   | 33.9         |
| 減価償却費               | 227,424   | 216,339   | 1,021,328  | △ 4.9  | 372.1   | 32.5         |
| 修繕費                 | 13,881    | 10,818    | 53,789     | △ 22.1 | 397.2   | 40.3         |
| 委託料                 | 52,594    | 59,686    | 178,383    | 13.5   | 198.9   | 30.0         |
| 受託工事費用 J            | 1,280     |           |            | 皆 減    | --      | --           |
| イ 営業外費用 K           | 25,826    | 23,886    | 244,853    | △ 7.5  | 925.1   | 47.1         |
| 企業債利息               | 23,692    | 21,063    | 226,999    | △ 11.1 | 977.7   | 46.8         |
| (2) 特別損失 L          | 158       | 63        | 3,815      | △ 60.1 | 5,955.6 | 34.3         |
| 総費用のうち職員給与費         | 9,716     | 9,678     | 54,412     | △ 0.4  | 462.2   | 35.8         |
| 3 純 損 益 A-G         | 68,650    | 37,626    | 107,590    | △ 45.2 | 185.9   | 16.6         |
| (1) 経 常 損 益 B-H     | 68,512    | 37,630    | 105,958    | △ 45.1 | 181.6   | 15.9         |
| 経常損失(△)             | 17,609    | 21,542    | 13,672     | 22.3   | △ 36.5  | △ 10.4       |
| 営業損益 (G-D)-(I-J)    | △ 150,269 | △ 137,393 | △ 812,257  | 8.6    | △ 491.2 | 37.4         |
| 4 累 積 欠 損 金         | 161,968   | 183,506   | 502,721    | 13.3   | 174.0   | 33.8         |
| 1 資 本 的 収 入         | 139,632   | 92,182    | 1,312,155  | △ 34.0 | 1,323.4 | 76.3         |
| (1) 企 業 債           | 96,900    | 46,900    | 772,594    | △ 51.6 | 1,547.3 | 97.6         |
| (2) 他会計繰入金          | 8,149     | 9,899     | 197,696    | 21.5   | 1,897.1 | 67.9         |
| 2 資 本 的 支 出         | 250,854   | 191,811   | 1,925,183  | △ 23.5 | 903.7   | 55.6         |
| (1) 建設改良費           | 149,092   | 101,217   | 969,731    | △ 32.1 | 858.1   | 75.1         |
| (2) 企業債償還金          | 101,762   | 90,594    | 954,972    | △ 11.0 | 954.1   | 44.4         |
| 1 不良債務額             | 348,235   | 397,572   | 446,434    | 14.2   | 12.3    | 17.4         |
| 2 企業債現在高            | 1,095,436 | 1,051,742 | 15,006,844 | △ 4.0  | 1,326.9 | 65.3         |
| 3 決算規模              | 388,076   | 335,436   | 2,693,394  | △ 13.6 | 703.0   | 50.2         |
| 1 事 業 数             | 3         | 3         | 8          |        | 5       | 21.7         |
| 建設中の事業数             |           |           |            |        |         | --           |
| 経常損失を生じた事業数         | 1         | 1         | 1          |        |         | △ 12.9       |
| 累積欠損金を有する事業数        | 1         | 1         | 2          |        | 1       |              |
| 不良債務を有する事業数         | 1         | 1         | 1          |        |         |              |
| 1 総収支比率             | 118.8     | 110.5     | 106.1      | △ 8.3  | △ 4.4   | △ 1.2        |
| 2 経常収支比率            | 118.8     | 110.5     | 106.0      | △ 8.3  | △ 4.5   | △ 1.3        |
| 3 単年度起債依存比率         | 65.0      | 46.3      | 79.7       | △ 18.7 | 33.4    | 12.9         |
| 4 固定資産対長期資本比率       | 99.3      | 97.5      | 101.8      | △ 1.8  | 4.3     | △ 0.1        |
| <b>(行政区域内人口分)</b>   |           |           |            |        |         |              |
| 1 行政区域内人口(人) a      | 934,243   | 932,004   | 1,217,746  | △ 0.2  | 30.7    | 5.4          |
| 2 現在処理区域内人口(人) b    | 12,962    | 13,078    | 56,692     | 0.9    | 333.5   | 34.9         |
| 3 普及率 b/a×100       | 1.4       | 1.4       | 4.7        |        | 3.3     | 27.4         |
| <b>(市街地面積分)</b>     |           |           |            |        |         |              |
| 4 市街地面積 (ha) c      | 11,325    | 11,325    | 15,989     |        | 41.2    | 7.1          |
| 5 現在処理区域面積 (ha) d   | 603       | 604       | 2,233      | 0.2    | 269.7   | 31.6         |
| 6 普及率 d/c×100       | 5.3       | 5.3       | 14.0       |        | 8.7     | 22.9         |

ク 農業集落排水事業

(単位：千円、%)

| 項 目                 | H30<br>X  | R1<br>Y   | R2<br>Z     | 前年度比較   |         | 過去5年<br>平均伸率 |
|---------------------|-----------|-----------|-------------|---------|---------|--------------|
|                     |           |           |             | Y-X     | Z-Y     |              |
|                     |           |           |             | X       | Y       |              |
| 1 総 収 益 A = C+E+F   | 557,552   | 687,915   | 2,614,343   | 23.4    | 280.0   | 34.3         |
| (1) 経 常 収 益 B = C+E | 557,512   | 687,915   | 2,614,297   | 23.4    | 280.0   | 34.3         |
| ア 営業収益 C            | 97,782    | 112,986   | 430,254     | 15.5    | 280.8   | 34.7         |
| 料金収入                | 97,782    | 112,986   | 430,244     | 15.5    | 280.8   | 34.7         |
| 受託工事収益 D            |           |           |             | --      | --      | --           |
| イ 営業外収益 E           | 459,730   | 574,929   | 2,184,043   | 25.1    | 279.9   | 34.2         |
| (2) 特別利益 F          | 40        |           | 46          | 皆減      | 皆増      | --           |
| 総収益のうち他会計繰入金        | 251,924   | 294,005   | 1,316,186   | 16.7    | 347.7   | 36.7         |
| 2 総 費 用 G = I+K+L   | 556,005   | 649,749   | 2,481,176   | 16.9    | 281.9   | 33.1         |
| (1) 経 常 費 用 H = I+K | 555,955   | 647,150   | 2,439,763   | 16.4    | 277.0   | 32.7         |
| ア 営業費用 I            | 474,737   | 560,071   | 2,087,246   | 18.0    | 272.7   | 33.6         |
| 減価償却費               | 329,038   | 398,277   | 1,452,753   | 21.0    | 264.8   | 32.3         |
| 修繕費                 | 14,300    | 12,131    | 51,786      | △ 15.2  | 326.9   | 27.2         |
| 委託料                 | 122,771   | 127,126   | 349,327     | 3.5     | 174.8   | 26.7         |
| 受託工事費用 J            |           |           |             | --      | --      | --           |
| イ 営業外費用 K           | 81,218    | 87,079    | 352,517     | 7.2     | 304.8   | 27.7         |
| 企業債利息               | 77,789    | 82,064    | 319,969     | 5.5     | 289.9   | 25.9         |
| (2) 特別損失 L          | 50        | 2,599     | 41,413      | 5,098.0 | 1,493.4 | 291.5        |
| 総費用のうち職員給与費         | 8,409     | 12,629    | 86,822      | 50.2    | 587.5   | 58.7         |
| 3 純 損 益 A-G         | 1,547     | 38,166    | 133,167     | 2,367.1 | 248.9   | 90.8         |
| (1) 経 常 損 益 B-H     | 1,557     | 40,765    | 174,534     | 2,518.2 | 328.1   | 101.1        |
| 経常損失(△)             |           |           |             | --      | --      | --           |
| 営業損益 (C-D)-(I-J)    | △ 376,955 | △ 447,085 | △ 1,656,992 | △ 18.6  | △ 270.6 | 33.3         |
| 4 累 積 欠 損 金         |           |           | 273,899     | --      | 皆増      | --           |
| 1 資 本 的 収 入         | 185,996   | 230,809   | 1,161,448   | 24.1    | 403.2   | 50.9         |
| (1) 企 業 債           |           | 152,000   | 427,700     | 皆増      | 181.4   | --           |
| (2) 他会計繰入金          | 185,996   | 73,378    | 694,689     | △ 60.5  | 846.7   | 36.1         |
| 2 資 本 的 支 出         | 308,757   | 376,405   | 1,716,287   | 21.9    | 356.0   | 43.6         |
| (1) 建設改良費           |           | 11,571    | 115,883     | 皆増      | 901.5   | --           |
| (2) 企業債償還金          | 308,757   | 364,834   | 1,600,174   | 18.2    | 338.6   | 41.6         |
| 1 不良債務額             |           |           | 10,249      | --      | 皆増      | --           |
| 2 企業債現在高            | 3,058,791 | 3,542,969 | 16,095,120  | 15.8    | 354.3   | 32.3         |
| 3 決算規模              | 535,724   | 627,877   | 2,791,025   | 17.2    | 344.5   | 40.1         |
| 1 事 業 数             | 1         | 2         | 7           | 1       | 5       | 47.6         |
| 建設中の事業数             |           |           |             |         |         | --           |
| 経常損失を生じた事業数         |           |           |             |         |         | --           |
| 累積欠損金を有する事業数        |           |           | 1           |         | 1       | --           |
| 不良債務を有する事業数         |           |           | 1           |         | 1       | --           |
| 1 総収支比率             | 100.3     | 105.9     | 105.4       | 5.6     | △ 0.5   | 0.9          |
| 2 経常収支比率            | 100.3     | 106.3     | 107.2       | 6.0     | 0.9     | 1.2          |
| 3 単年度起債依存比率         | --        | 1,313.6   | 369.1       | --      | △ 944.5 | --           |
| 4 固定資産対長期資本比率       | 102.3     | 111.2     | 103.2       | 8.9     | △ 8.0   | 0.3          |
| <b>(行政区域内人口分)</b>   |           |           |             |         |         |              |
| 1 行政区域内人口(人) a      | 224,271   | 272,557   | 703,533     | 21.5    | 158.1   | 25.8         |
| 2 現在処理区域内人口(人) b    | 16,650    | 18,796    | 57,838      | 12.9    | 207.7   | 28.5         |
| 3 普及率 b/a×100       | 7.4       | 6.9       | 8.2         | △ 0.5   | 1.3     | 2.1          |
| <b>(計画面積分)</b>      |           |           |             |         |         |              |
| 4 全体計画面積 (ha) c     | 1,022     | 1,136     | 4,393       | 11.2    | 286.7   | 33.9         |
| 5 現在処理区域面積 (ha) d   | 1,022     | 1,136     | 3,408       | 11.2    | 200.0   | 27.2         |
| 6 普及率 d/c×100       | 100.0     | 100.0     | 77.6        |         | △ 22.4  | △ 4.9        |

ケ 特定地域生活排水処理施設事業

(単位：千円、%)

| 項 目                 | H30<br>X | R1<br>Y  | R2<br>Z   | 前年度比較     |        | 過去5年<br>平均伸率 |
|---------------------|----------|----------|-----------|-----------|--------|--------------|
|                     |          |          |           | Y-X       | Z-Y    |              |
|                     |          |          |           | X         | Y      |              |
| 1 総 収 益 A = C+E+F   | 67,883   | 221,473  | 317,124   | 226.3     | 43.2   | 34.0         |
| (1) 経 常 収 益 B = C+E | 67,883   | 220,899  | 315,030   | 225.4     | 42.6   | 33.9         |
| ア 営業収益 C            | 10,115   | 104,553  | 99,854    | 933.6     | △ 4.5  | 61.6         |
| 料金収入                | 10,115   | 87,053   | 99,854    | 760.6     | 14.7   | 61.6         |
| 受託工事収益 D            |          |          |           | ---       | ---    | ---          |
| イ 営業外収益 E           | 57,768   | 116,346  | 215,176   | 101.4     | 84.9   | 27.4         |
| (2) 特別利益 F          |          | 574      | 2,094     | 皆 増       | 264.8  | ---          |
| 総収益のうち他会計繰入金        | 40,084   | 52,973   | 121,532   | 32.2      | 129.4  | 20.3         |
| 2 総 費 用 G = I+K+L   | 64,977   | 207,428  | 281,920   | 219.2     | 35.9   | 37.8         |
| (1) 経 常 費 用 H = I+K | 64,975   | 205,393  | 281,401   | 216.1     | 37.0   | 37.7         |
| ア 営業費用 I            | 60,023   | 198,324  | 272,992   | 230.4     | 37.6   | 39.9         |
| 減価償却費               | 23,664   | 64,455   | 91,616    | 172.4     | 42.1   | 35.7         |
| 修繕費                 |          | 2,562    | 4,962     | 皆 増       | 93.7   | ---          |
| 委託料                 | 33,926   | 79,758   | 102,840   | 135.1     | 28.9   | 29.1         |
| 受託工事費用 J            |          |          |           | ---       | ---    | ---          |
| イ 営業外費用 K           | 4,952    | 7,069    | 8,409     | 42.8      | 19.0   | 7.7          |
| 企業債利息               | 2,943    | 3,698    | 4,585     | 25.7      | 24.0   | 8.4          |
| (2) 特別損失 L          | 2        | 2,035    | 519       | 101,650.0 | △ 74.5 | ---          |
| 総費用のうち職員給与費         |          | 17,853   | 21,910    | 皆 増       | 22.7   | ---          |
| 3 純 損 益 A-G         | 2,906    | 14,045   | 35,204    | 383.3     | 150.7  | 16.3         |
| (1) 経 常 損 益 B-H     | 2,908    | 15,506   | 33,629    | 433.2     | 116.9  | 15.3         |
| 経常損失(△)             |          |          |           | ---       | ---    | ---          |
| 営業損益(C-D)-(I-J)     | △ 49,908 | △ 93,771 | △ 173,138 | △ 87.9    | △ 84.6 | 32.8         |
| 4 累 積 欠 損 金         |          |          |           | ---       | ---    | ---          |
| 1 資 本 的 収 入         | 39,779   | 178,635  | 222,772   | 349.1     | 24.7   | 41.5         |
| (1) 企 業 債           | 10,800   | 29,700   | 47,100    | 175.0     | 58.6   | 18.1         |
| (2) 他会計繰入金          | 15,011   | 51,758   | 40,695    | 244.8     | △ 21.4 | 273.5        |
| 2 資 本 的 支 出         | 42,483   | 182,319  | 248,465   | 329.2     | 36.3   | 35.9         |
| (1) 建設改良費           | 37,363   | 165,483  | 222,501   | 342.9     | 34.5   | 35.0         |
| (2) 企業債償還金          | 5,120    | 16,836   | 25,964    | 228.8     | 54.2   | 45.3         |
| 1 不良債務額             |          |          |           | ---       | ---    | ---          |
| 2 企業債現在高            | 183,043  | 318,990  | 438,725   | 74.3      | 37.5   | 19.8         |
| 3 決算規模              | 83,796   | 325,292  | 439,287   | 288.2     | 35.0   | 37.2         |
| 1 事 業 数             | 1        | 2        | 4         | 1         | 2      | 32.0         |
| 建設中の事業数             |          |          |           |           |        | ---          |
| 経常損失を生じた事業数         |          |          | 1         |           | 1      | ---          |
| 累積欠損金を有する事業数        |          |          |           |           |        | ---          |
| 不良債務を有する事業数         |          |          |           |           |        | ---          |
| 1 総収支比率             | 104.5    | 106.8    | 112.5     | 2.3       | 5.7    | △ 2.7        |
| 2 経常収支比率            | 104.5    | 107.5    | 112.0     | 3.0       | 4.5    | △ 2.8        |
| 3 単年度起債依存比率         | 28.9     | 17.9     | 21.2      | △ 11.0    | 3.3    | △ 12.5       |
| 4 固定資産対長期資本比率       | 84.1     | 92.9     | 93.1      | 8.9       | 0.1    | 3.1          |
| <b>(行政区域内人口分)</b>   |          |          |           |           |        |              |
| 1 行政区域内人口(人) a      | 224,271  | 272,557  | 559,935   | 21.5      | 105.4  | 20.2         |
| 2 現在処理区域内人口(人) b    | 1,400    | 6,467    | 7,563     | 361.9     | 16.9   | 43.1         |
| 3 普及率 b/a×100       | 0.6      | 2.4      | 1.4       | 1.8       | △ 1.0  | 18.5         |
| <b>(計画面積分)</b>      |          |          |           |           |        |              |
| 4 全体計画面積(ha) c      | 647      | 12,408   | 12,754    | 1,817.8   | 2.8    | 81.5         |
| 5 現在処理区域面積(ha) d    | 647      | 12,408   | 12,652    | 1,817.8   | 2.0    | 81.2         |
| 6 普及率 d/c×100       | 100.0    | 100.0    | 99.2      |           | △ 0.8  | △ 0.2        |

コ 個別排水処理施設事業

(単位：千円、%)

| 項 目                 | H30<br>X | R1<br>Y | R2<br>Z | 前年度比較    |          | 過去5年<br>平均伸率 |
|---------------------|----------|---------|---------|----------|----------|--------------|
|                     |          |         |         | Y-X<br>X | Z-Y<br>Y |              |
| 1 総 収 益 A = C+E+F   |          |         | 59,282  | --       | 皆 増      | --           |
| (1) 経 常 収 益 B = C+E |          |         | 59,282  | --       | 皆 増      | --           |
| ア 営業収益 C            |          |         | 1,175   | --       | 皆 増      | --           |
| 料金収入                |          |         | 1,175   | --       | 皆 増      | --           |
| 受託工事収益 D            |          |         | --      | --       | --       | --           |
| イ 営業外収益 E           |          |         | 58,107  | --       | 皆 増      | --           |
| (2) 特 別 利 益 F       |          |         | --      | --       | --       | --           |
| 総収益のうち他会計繰入金        |          |         | 47,615  | --       | 皆 増      | --           |
| 2 総 費 用 G = I+K+L   |          |         | 22,560  | --       | 皆 増      | --           |
| (1) 経 常 費 用 H = I+K |          |         | 21,864  | --       | 皆 増      | --           |
| ア 営業費用 I            |          |         | 6,412   | --       | 皆 増      | --           |
| 減価償却費               |          |         | 664     | --       | 皆 増      | --           |
| 修 繕 費               |          |         | 356     | --       | 皆 増      | --           |
| 委 託 料               |          |         | 4,873   | --       | 皆 増      | --           |
| 受託工事費用 J            |          |         | --      | --       | --       | --           |
| イ 営業外費用 K           |          |         | 15,452  | --       | 皆 増      | --           |
| 企業債利息               |          |         | 777     | --       | 皆 増      | --           |
| (2) 特 別 損 失 L       |          |         | 696     | --       | 皆 増      | --           |
| 総費用のうち職員給与費         |          |         | --      | --       | --       | --           |
| 3 純 損 益 A-G         |          |         | 36,722  | --       | 皆 増      | --           |
| (1) 経 常 損 益 B-H     |          |         | 37,418  | --       | 皆 増      | --           |
| 経 常 損 失 (Δ)         |          |         | --      | --       | --       | --           |
| 営業損益 (C-D)-(I-J)    |          |         | △ 5,237 | --       | 皆 減      | --           |
| 4 累 積 欠 損 金         |          |         |         | --       | --       | --           |
| 1 資 本 的 収 入         |          |         | 1,080   | --       | 皆 増      | --           |
| (1) 企 業 債           |          |         | --      | --       | --       | --           |
| (2) 他会計繰入金          |          |         | 1,080   | --       | 皆 増      | --           |
| 2 資 本 的 支 出         |          |         | 3,383   | --       | 皆 増      | --           |
| (1) 建設改良費           |          |         | --      | --       | --       | --           |
| (2) 企業債償還金          |          |         | 3,383   | --       | 皆 増      | --           |
| 1 不良債務額             |          |         |         | --       | --       | --           |
| 2 企業債現在高            |          |         | 38,918  | --       | 皆 増      | --           |
| 3 決算規模              |          |         | 25,279  | --       | 皆 増      | --           |
| 1 事 業 数             |          |         | 1       |          | 1        | --           |
| 建設中の事業数             |          |         |         |          |          | --           |
| 経常損失を生じた事業数         |          |         |         |          |          | --           |
| 累積欠損金を有する事業数        |          |         |         |          |          | --           |
| 不良債務を有する事業数         |          |         |         |          |          | --           |
| 1 総収支比率             | --       | --      | 262.8   | --       | --       | --           |
| 2 経常収支比率            | --       | --      | 271.1   | --       | --       | --           |
| 3 単年度起債依存比率         | --       | --      | --      | --       | --       | --           |
| 4 固定資産対長期資本比率       |          |         | 13.6    |          | 13.6     | --           |
| <b>(行政区域内人口分)</b>   |          |         |         |          |          |              |
| 1 行政区域内人口(人) a      |          |         | 75,490  | --       | 皆 増      | --           |
| 2 現在処理区域内人口(人) b    |          |         | 177     | --       | 皆 増      | --           |
| 3 普及率 b/a×100       | --       | --      | 0.2     | --       | --       | --           |
| <b>(計画面積分)</b>      |          |         |         |          |          |              |
| 4 全体計画面積 (ha) c     |          |         | 940     | --       | 皆 増      | --           |
| 5 現在処理区域面積 (ha) d   |          |         | 12      | --       | 皆 増      | --           |
| 6 普及率 d/c×100       | --       | --      | 1.3     | --       | --       | --           |

(注) 洪川市が令和2年度から法適化するまで、県内の個排事業のうち法適用事業はなかった。

【観光施設事業（総括）】

(単位：千円、%)

| 項 目                 | H30<br>X  | R1<br>Y | R2<br>Z | 前年度比較  |        | 過去5年<br>平均伸率 |
|---------------------|-----------|---------|---------|--------|--------|--------------|
|                     |           |         |         | Y-X    | Z-Y    |              |
|                     |           |         |         | X      | Y      |              |
| 1 総 収 益 A = C+E+F   | 1,004,304 | 762,134 | 765,332 | △ 24.1 | 0.4    | △ 6.7        |
| (1) 経 常 収 益 B = C+E | 841,804   | 762,134 | 765,332 | △ 9.5  | 0.4    | △ 5.6        |
| ア 営業収益 C            | 666,732   | 681,251 | 619,247 | 2.2    | △ 9.1  | △ 3.7        |
| 料金収入                | 656,774   | 672,718 | 613,087 | 2.4    | △ 8.9  | △ 3.7        |
| 受託工事収益 D            |           |         |         | ---    | ---    | ---          |
| イ 営業外収益 E           | 175,072   | 80,883  | 146,085 | △ 53.8 | 80.6   | △ 11.9       |
| (2) 特別利益 F          | 162,500   |         |         | 皆 減    | ---    | △ 100.0      |
| 総収益のうち他会計繰入金        | 86,741    |         |         | 皆 減    | ---    | △ 100.0      |
| 2 総 費 用 G = I+K+L   | 663,497   | 605,373 | 553,091 | △ 8.8  | △ 8.6  | △ 12.7       |
| (1) 経 常 費 用 H = I+K | 661,267   | 604,206 | 552,657 | △ 8.6  | △ 8.5  | △ 9.9        |
| ア 営業費用 I            | 644,175   | 595,739 | 546,922 | △ 7.5  | △ 8.2  | △ 9.7        |
| 減価償却費               | 323,731   | 300,329 | 280,932 | △ 7.2  | △ 6.5  | △ 8.7        |
| 修繕費                 | 54,207    | 35,742  | 18,270  | △ 34.1 | △ 48.9 | △ 23.3       |
| 委託料                 | 22,115    | 28,933  | 25,714  | 30.8   | △ 11.1 | △ 10.3       |
| 受託工事費用 J            |           |         |         | ---    | ---    | ---          |
| イ 営業外費用 K           | 17,092    | 8,467   | 5,735   | △ 50.5 | △ 32.3 | △ 22.5       |
| 企業債利息               | 7,031     | 3,522   | 2,969   | △ 49.9 | △ 15.7 | △ 17.8       |
| (2) 特別損失 L          | 2,230     | 1,167   | 434     | △ 47.7 | △ 62.8 | △ 69.2       |
| 総費用のうち職員給与費         | 65,672    | 70,117  | 64,830  | 6.8    | △ 7.5  | △ 9.5        |
| 3 純 損 益 A-G         | 340,807   | 156,761 | 212,241 | △ 54.0 | 35.4   | △ 304.0      |
| (1) 経 常 損 益 B-H     | 180,537   | 157,928 | 212,675 | △ 12.5 | 34.7   | 18.8         |
| 経常損失(△)             |           |         |         | ---    | ---    | △ 100.0      |
| 営業損益 (G-D)-(I-J)    | 22,557    | 85,512  | 72,325  | 279.1  | △ 15.4 | △ 184.8      |
| 4 累 積 欠 損 金         | 2,125,538 | 958,065 | 745,823 | △ 54.9 | △ 22.2 | △ 26.6       |
| 1 資 本 的 収 入         | 152,470   | 276,661 | 111,570 | 81.5   | △ 59.7 | △ 8.1        |
| (1) 企 業 債           |           |         |         | ---    | ---    | ---          |
| (2) 他会計繰入金          |           |         |         | ---    | ---    | ---          |
| 2 資 本 的 支 出         | 559,525   | 263,092 | 541,024 | △ 53.0 | 105.6  | 7.9          |
| (1) 建設改良費           | 335,030   | 213,746 | 222,584 | △ 36.2 | 4.1    | △ 2.5        |
| (2) 企業債償還金          | 184,495   | 39,346  | 33,440  | △ 78.7 | △ 15.0 | △ 4.7        |
| 1 不良債務額             |           |         |         | ---    | ---    | ---          |
| 2 企業債現在高            | 250,426   | 211,080 | 177,640 | △ 15.7 | △ 15.8 | △ 20.3       |
| 3 決算規模              | 937,122   | 627,004 | 845,181 | △ 33.1 | 34.8   | △ 4.7        |
| 1 事 業 数             | 3         | 1       | 1       | △ 2    |        | △ 27.5       |
| 建設中の事業数             |           |         |         |        |        | ---          |
| 経常損失を生じた事業数         |           |         |         |        |        | △ 100.0      |
| 累積欠損金を有する事業数        | 3         | 1       | 1       | △ 2    |        | △ 27.5       |
| 不良債務を有する事業数         |           |         |         |        |        | ---          |
| 1 総収支比率             | 151.4     | 125.9   | 138.4   | △ 25.5 | 12.5   | 6.8          |
| 2 経常収支比率            | 127.3     | 126.1   | 138.5   | △ 1.2  | 12.4   | 4.8          |
| 3 単年度起債依存比率         |           |         |         |        |        | ---          |

サ 観光施設事業（休養宿泊施設）

（単位：千円、％）

| 項 目                 | H30<br>X | R1<br>Y | R2<br>Z | 前年度比較  |     | 過去5年<br>平均伸率 |
|---------------------|----------|---------|---------|--------|-----|--------------|
|                     |          |         |         | Y-X    | Z-Y |              |
|                     |          |         |         | X      | Y   |              |
| 1 総 収 益 A = C+E+F   | 34,233   |         |         | 皆 減    | --- | △ 100.0      |
| (1) 経 常 収 益 B = C+E | 7,995    |         |         | 皆 減    | --- | △ 100.0      |
| ア 営業収益 C            |          |         |         | ---    | --- | ---          |
| 料金収入                |          |         |         | ---    | --- | ---          |
| 受託工事収益 D            |          |         |         | ---    | --- | ---          |
| イ 営業外収益 E           | 7,995    |         |         | 皆 減    | --- | △ 100.0      |
| (2) 特 別 利 益 F       | 26,238   |         |         | 皆 減    | --- | ---          |
| 総収益のうち他会計繰入金        | 7,530    |         |         | 皆 減    | --- | △ 100.0      |
| 2 総 費 用 G = I+K+L   | 4,968    |         |         | 皆 減    | --- | △ 100.0      |
| (1) 経 常 費 用 H = I+K | 4,968    |         |         | 皆 減    | --- | △ 100.0      |
| ア 営業費用 I            | 4,789    |         |         | 皆 減    | --- | △ 100.0      |
| 減価償却費               | 2,021    |         |         | 皆 減    | --- | △ 100.0      |
| 修繕費                 | 233      |         |         | 皆 減    | --- | ---          |
| 委託料                 | 1,173    |         |         | 皆 減    | --- | △ 100.0      |
| 受託工事費用 J            |          |         |         | ---    | --- | ---          |
| イ 営業外費用 K           | 179      |         |         | 皆 減    | --- | △ 100.0      |
| 企業債利息               |          |         |         | ---    | --- | ---          |
| (2) 特 別 損 失 L       |          |         |         | ---    | --- | ---          |
| 総費用のうち職員給与費         |          |         |         | ---    | --- | ---          |
| 3 純 損 益 A-G         | 29,265   |         |         | 皆 減    | --- | △ 100.0      |
| (1) 経 常 損 益 B-H     | 3,027    |         |         | 皆 減    | --- | △ 100.0      |
| 経常損失(△)             |          |         |         | ---    | --- | ---          |
| 営業損益 (C-D)-(I-J)    | △ 4,789  |         |         | 100.0  | --- | △ 100.0      |
| 4 累 積 欠 損 金         | 154,028  |         |         | 皆 減    | --- | △ 100.0      |
| 1 資 本 的 収 入         |          |         |         | ---    | --- | ---          |
| (1) 企 業 債           |          |         |         | ---    | --- | ---          |
| (2) 他 会 計 繰 入 金     |          |         |         | ---    | --- | ---          |
| 2 資 本 的 支 出         |          |         |         | ---    | --- | △ 100.0      |
| (1) 建 設 改 良 費       |          |         |         | ---    | --- | ---          |
| (2) 企 業 債 償 還 金     |          |         |         | ---    | --- | ---          |
| 1 不 良 債 務 額         |          |         |         | ---    | --- | ---          |
| 2 企 業 債 現 在 高       |          |         |         | ---    | --- | ---          |
| 3 決 算 規 模           | 3,127    |         |         | 皆 減    | --- | △ 100.0      |
| 1 事 業 数             | 1        |         |         | △ 1    |     | △ 100.0      |
| 建設中の事業数             |          |         |         |        |     | ---          |
| 経常損失を生じた事業数         |          |         |         |        |     | ---          |
| 累積欠損金を有する事業数        | 1        |         |         | △ 1    |     | △ 100.0      |
| 不良債務を有する事業数         |          |         |         |        |     | ---          |
| 1 総収支比率             | 689.1    | ---     |         | ---    | --- | △ 100.0      |
| 2 経常収支比率            | 160.9    | ---     |         | ---    | --- | △ 100.0      |
| 3 単年度起債依存比率         |          |         |         | ---    | --- | ---          |
| 4 固定資産対長期資本比率       | 92.6     |         |         | △ 92.6 | --- | △ 100.0      |
| 1 年延べ宿泊定員数(人) a     | 44,764   |         |         | 皆 減    | --- | △ 100.0      |
| 2 年延べ宿泊者数(人) b      | 5,677    |         |         | 皆 減    | --- | △ 100.0      |
| 3 利 用 率 b/a×100     | 12.7     | ---     |         | ---    | --- | △ 100.0      |
| 4 年延べ休憩利用者数(人)      |          |         |         | ---    | --- | ---          |

(注) R1年度以降は、観光施設事業（休養宿泊施設）を行う公営企業はありません。

## シ 観光施設事業（その他観光施設）

(単位：千円、%)

| 項 目                 | H30<br>X  | R1<br>Y   | R2<br>Z   | 前年度比較  |        | 過去5年<br>平均伸率 |
|---------------------|-----------|-----------|-----------|--------|--------|--------------|
|                     |           |           |           | Y-X    | Z-Y    |              |
|                     |           |           |           | X      | Y      |              |
| 1 総 収 益 A = C+E+F   | 970,071   | 762,134   | 765,332   | △ 21.4 | 0.4    | △ 6.6        |
| (1) 経 常 収 益 B = C+E | 833,809   | 762,134   | 765,332   | △ 8.6  | 0.4    | △ 5.5        |
| ア 営業収益 C            | 666,732   | 681,251   | 619,247   | 2.2    | △ 9.1  | △ 3.7        |
| 料金収入                | 656,774   | 672,718   | 613,087   | 2.4    | △ 8.9  | △ 3.7        |
| 受託工事収益 D            |           |           |           | --     | --     | --           |
| イ 営業外収益 E           | 167,077   | 80,883    | 146,085   | △ 51.6 | 80.6   | △ 11.5       |
| (2) 特別利益 F          | 136,262   |           |           | 皆 減    | --     | △ 100.0      |
| 総収益のうち他会計繰入金        | 79,211    |           |           | 皆 減    | --     | △ 100.0      |
| 2 総 費 用 G = I+K+L   | 658,529   | 605,373   | 553,091   | △ 8.1  | △ 8.6  | △ 12.6       |
| (1) 経 常 費 用 H = I+K | 656,299   | 604,206   | 552,657   | △ 7.9  | △ 8.5  | △ 9.8        |
| ア 営業費用 I            | 639,386   | 595,739   | 546,922   | △ 6.8  | △ 8.2  | △ 9.6        |
| 減価償却費               | 321,710   | 300,329   | 280,932   | △ 6.6  | △ 6.5  | △ 8.6        |
| 修繕費                 | 53,974    | 35,742    | 18,270    | △ 33.8 | △ 48.9 | △ 23.3       |
| 委託料                 | 20,942    | 28,933    | 25,714    | 38.2   | △ 11.1 | △ 10.0       |
| 受託工事費用 J            |           |           |           | --     | --     | --           |
| イ 営業外費用 K           | 16,913    | 8,467     | 5,735     | △ 49.9 | △ 32.3 | △ 22.4       |
| 企業債利息               | 7,031     | 3,522     | 2,969     | △ 49.9 | △ 15.7 | △ 17.8       |
| (2) 特別損失 L          | 2,230     | 1,167     | 434       | △ 47.7 | △ 62.8 | △ 69.2       |
| 総費用のうち職員給与費         | 65,672    | 70,117    | 64,830    | 6.8    | △ 7.5  | △ 9.5        |
| 3 純 損 益 A-G         | 311,542   | 156,761   | 212,241   | △ 49.7 | 35.4   | △ 297.7      |
| (1) 経 常 損 益 B-H     | 177,510   | 157,928   | 212,675   | △ 11.0 | 34.7   | 19.1         |
| 経常損失(△)             |           |           |           | --     | --     | △ 100.0      |
| 営業損益 (C-D)-(I-J)    | 27,346    | 85,512    | 72,325    | 212.7  | △ 15.4 | △ 185.3      |
| 4 累 積 欠 損 金         | 1,971,510 | 958,065   | 745,823   | △ 51.4 | △ 22.2 | △ 25.8       |
| 1 資 本 的 収 入         | 152,470   | 276,661   | 111,570   | 81.5   | △ 59.7 | △ 8.1        |
| (1) 企 業 債           |           |           |           | --     | --     | --           |
| (2) 他会計繰入金          |           |           |           | --     | --     | --           |
| 2 資 本 的 支 出         | 559,525   | 263,092   | 541,024   | △ 53.0 | 105.6  | 8.3          |
| (1) 建設改良費           | 335,030   | 213,746   | 222,584   | △ 36.2 | 4.1    | △ 2.5        |
| (2) 企業債償還金          | 184,495   | 39,346    | 33,440    | △ 78.7 | △ 15.0 | △ 4.7        |
| 1 不良債務額             |           |           |           | --     | --     | --           |
| 2 企業債現在高            | 250,426   | 211,080   | 177,640   | △ 15.7 | △ 15.8 | △ 20.3       |
| 3 決算規模              | 933,995   | 627,004   | 845,181   | △ 32.9 | 34.8   | △ 4.5        |
| 1 事 業 数             | 2         | 1         | 1         | △ 1    |        | △ 24.2       |
| 建設中の事業数             |           |           |           |        |        | --           |
| 経常損失を生じた事業数         |           |           |           |        |        | △ 100.0      |
| 累積欠損金を有する事業数        | 2         | 1         | 1         | △ 1    |        | △ 24.2       |
| 不良債務を有する事業数         |           |           |           |        |        | --           |
| 1 総収支比率             | 147.3     | 125.9     | 138.4     | △ 21.4 | 12.5   | 6.8          |
| 2 経常収支比率            | 127.0     | 126.1     | 138.5     | △ 0.9  | 12.4   | 4.8          |
| 3 単年度起債依存比率         |           |           |           |        |        | --           |
| 4 固定資産対長期資本比率       | 77.4      | 72.1      | 72.5      |        |        |              |
| 1 年延べ利用者数(人)        | 4,499,303 | 4,628,950 | 2,814,905 | 2.9    | △ 39.2 | △ 9.5        |

ス 介護サービス事業

(単位：千円、%)

| 項 目                 | H30<br>X | R1<br>Y  | R2<br>Z  | 前年度比較   |         | 過去5年<br>平均伸率 |
|---------------------|----------|----------|----------|---------|---------|--------------|
|                     |          |          |          | Y-X     | Z-Y     |              |
|                     |          |          |          | X       | Y       |              |
| 1 総 収 益 A = C+E+F   | 939,236  | 895,686  | 585,531  | △ 4.6   | △ 34.6  | △ 10.5       |
| (1) 経 常 収 益 B = C+E | 939,236  | 895,686  | 580,075  | △ 4.6   | △ 35.2  | △ 10.5       |
| ア 営業収益 C            | 932,982  | 889,299  | 572,001  | △ 4.7   | △ 35.7  | △ 10.6       |
| 料金収入                | 928,455  | 884,904  | 568,210  | △ 4.7   | △ 35.8  | △ 10.5       |
| 受託工事収益 D            |          |          |          | --      | --      | --           |
| イ 営業外収益 E           | 6,254    | 6,387    | 8,074    | 2.1     | 26.4    | 0.8          |
| (2) 特別利益 F          |          |          | 5,456    | --      | 皆 増     | △ 13.1       |
| 総収益のうち他会計繰入金        | 1,440    | 1,814    | 1,798    | 26.0    | △ 0.9   | 2.1          |
| 2 総 費 用 G = I+K+L   | 942,201  | 912,693  | 643,832  | △ 3.1   | △ 29.5  | △ 7.9        |
| (1) 経 常 費 用 H = I+K | 942,201  | 912,693  | 638,375  | △ 3.1   | △ 30.1  | △ 8.1        |
| ア 営業費用 I            | 928,858  | 900,705  | 627,769  | △ 3.0   | △ 30.3  | △ 8.1        |
| 減価償却費               | 41,244   | 38,149   | 23,373   | △ 7.5   | △ 38.7  | △ 13.2       |
| 修繕費                 | 8,064    | 6,877    | 7,247    | △ 14.7  | 5.4     | 9.1          |
| 委託料                 | 60,956   | 63,338   | 42,988   | 3.9     | △ 32.1  | △ 6.3        |
| 受託工事費用 J            |          |          |          | --      | --      | --           |
| イ 営業外費用 K           | 13,343   | 11,988   | 10,606   | △ 10.2  | △ 11.5  | △ 9.3        |
| 企業債利息               | 12,580   | 11,313   | 10,012   | △ 10.1  | △ 11.5  | △ 9.2        |
| (2) 特別損失 L          |          |          | 5,457    | --      | 皆 増     | --           |
| 総費用のうち職員給与費         | 696,093  | 673,306  | 468,961  | △ 3.3   | △ 30.3  | △ 8.3        |
| 3 純 損 益 A-G         | △ 2,965  | △ 17,007 | △ 58,301 | △ 473.6 | △ 242.8 | △ 205.3      |
| (1) 経 常 損 益 B-H     | △ 2,965  | △ 17,007 | △ 58,300 | △ 473.6 | △ 242.8 | △ 211.4      |
| 経常損失(△)             | 56,968   | 50,595   | 79,707   | △ 11.2  | 57.5    | 29.1         |
| 営業損益 (G-D)-(I-J)    | 4,124    | △ 11,406 | △ 55,768 | △ 376.6 | △ 388.9 | △ 205.1      |
| 4 累 積 欠 損 金         | 363,029  | 412,780  | 443,663  | 13.7    | 7.5     | 7.9          |
| 1 資 本 的 収 入         |          | 60,000   | 62,500   | 皆 増     | 4.2     | --           |
| (1) 企 業 債           |          |          |          | --      | --      | --           |
| (2) 他会計繰入金          |          | 60,000   | 60,000   | 皆 増     |         | --           |
| 2 資 本 的 支 出         | 54,932   | 118,371  | 118,652  | 115.5   | 0.2     | 16.0         |
| (1) 建設改良費           | 7,397    | 9,569    | 8,549    | 29.4    | △ 10.7  | △ 7.2        |
| (2) 企業債償還金          | 47,535   | 48,802   | 50,103   | 2.7     | 2.7     | 2.7          |
| 1 不良債務額             |          |          |          | --      | --      | --           |
| 2 企業債現在高            | 441,376  | 392,574  | 342,470  | △ 11.1  | △ 12.8  | △ 10.0       |
| 3 決算規模              | 956,004  | 993,036  | 739,268  | 3.9     | △ 25.6  | △ 5.5        |
| 1 事 業 数             | 6        | 6        | 4        |         | △ 2     | △ 10.6       |
| 建設中の事業数             |          |          |          |         |         | --           |
| 経常損失を生じた事業数         | 5        | 5        | 3        |         | △ 2     |              |
| 累積欠損金を有する事業数        | 5        | 5        | 3        |         | △ 2     | △ 5.6        |
| 不良債務を有する事業数         |          |          |          |         |         | --           |
| 1 総収支比率             | 99.7     | 98.1     | 90.9     | △ 1.6   | △ 7.2   | △ 2.8        |
| 2 経常収支比率            | 99.7     | 98.1     | 90.9     | △ 1.6   | △ 7.2   | △ 2.6        |
| 3 単年度起債依存比率         |          |          |          |         |         | --           |
| 4 固定資産対長期資本比率       | 53.8     | 55.0     | 68.8     | 1.2     | 13.7    | 3.7          |



セ その他事業

(単位：千円、%)

| 項 目                 | H30<br>X  | R1<br>Y   | R2<br>Z   | 前年度比較           |                 | 過去5年<br>平均伸率 |
|---------------------|-----------|-----------|-----------|-----------------|-----------------|--------------|
|                     |           |           |           | $\frac{Y-X}{X}$ | $\frac{Z-Y}{Y}$ |              |
| 1 総 収 益 A = C+E+F   | 316,634   | 368,221   | 415,747   | 16.3            | 12.9            | 6.1          |
| (1) 経 常 収 益 B = C+E | 316,634   | 368,221   | 415,747   | 16.3            | 12.9            | 6.1          |
| ア 営業収益 C            | 175,571   | 170,193   | 195,526   | △ 3.1           | 14.9            | △ 0.6        |
| 料 金 収 入             | 175,571   | 170,193   | 195,526   | △ 3.1           | 14.9            | △ 0.6        |
| 受託工事収益 D            |           |           |           | ---             | ---             | ---          |
| イ 営業外収益 E           | 141,063   | 198,028   | 220,221   | 40.4            | 11.2            | 15.3         |
| (2) 特 別 利 益 F       |           |           |           | ---             | ---             | △ 100.0      |
| 総収益のうち他会計繰入金        | 54,785    | 64,119    | 103,046   | 17.0            | 60.7            | 35.1         |
| 2 総 費 用 G = I+K+L   | 332,662   | 380,072   | 411,300   | 14.3            | 8.2             | 5.6          |
| (1) 経 常 費 用 H = I+K | 332,626   | 380,034   | 411,296   | 14.3            | 8.2             | 5.7          |
| ア 営業費用 I            | 314,508   | 358,102   | 385,779   | 13.9            | 7.7             | 5.3          |
| 減価償却費               | 79,661    | 59,798    | 106,850   | △ 24.9          | 78.7            | 6.2          |
| 修 繕 費               | 44,723    | 41,951    | 48,126    | △ 6.2           | 14.7            | 14.8         |
| 委 託 料               | 103,343   | 109,093   | 149,722   | 5.6             | 37.2            | 8.2          |
| 受託工事費用 J            |           |           |           | ---             | ---             | ---          |
| イ 営業外費用 K           | 18,118    | 21,932    | 25,517    | 21.1            | 16.3            | 12.0         |
| 企業債利息               |           |           |           | ---             | ---             | ---          |
| (2) 特 別 損 失 L       | 36        | 38        | 4         | 5.6             | △ 89.5          | △ 61.9       |
| 総費用のうち職員給与費         | 61,638    | 62,895    | 57,005    | 2.0             | △ 9.4           | △ 4.5        |
| 3 純 損 益 A-G         | △ 16,028  | △ 11,851  | 4,447     | 26.1            | 137.5           | △ 205.6      |
| (1) 経 常 損 益 B-H     | △ 15,992  | △ 11,813  | 4,451     | 26.1            | 137.7           | △ 209.1      |
| 経 常 損 失 (△)         | 19,830    | 13,281    | 1,505     | △ 33.0          | △ 88.7          | △ 30.7       |
| 営 業 損 益 (C-D)-(I-J) | △ 138,937 | △ 187,909 | △ 190,253 | △ 35.2          | △ 1.2           | 14.6         |
| 4 累 積 欠 損 金         | 50,252    | 63,533    | 62,503    | 26.4            | △ 1.6           | 45.9         |
| 1 資 本 的 収 入         |           |           |           | ---             | ---             | ---          |
| (1) 企 業 債           |           |           |           | ---             | ---             | ---          |
| (2) 他 会 計 繰 入 金     |           |           |           | ---             | ---             | ---          |
| 2 資 本 的 支 出         |           | 1,561     | 220       | 皆 増             | △ 85.9          | △ 43.7       |
| (1) 建 設 改 良 費       |           | 1,561     | 220       | 皆 増             | △ 85.9          | △ 43.7       |
| (2) 企 業 債 償 還 金     |           |           |           | ---             | ---             | ---          |
| 1 不 良 債 務 額         |           |           |           | ---             | ---             | ---          |
| 2 企 業 債 現 在 高       |           |           |           | ---             | ---             | ---          |
| 3 決 算 規 模           | 257,890   | 327,489   | 311,762   | 27.0            | △ 4.8           | 5.1          |
| 1 事 業 数             | 2         | 2         | 3         |                 | 1               |              |
| 建設中の事業数             |           |           |           |                 |                 | ---          |
| 経常損失を生じた事業数         | 1         | 1         | 1         |                 |                 |              |
| 累積欠損金を有する事業数        | 1         | 1         | 1         |                 |                 |              |
| 不良債務を有する事業数         |           |           |           |                 |                 | ---          |
| 1 総収支比率             | 95.2      | 96.9      | 101.1     | 1.7             | 4.2             | 0.4          |
| 2 経常収支比率            | 95.2      | 96.9      | 101.1     | 1.7             | 4.2             | 0.4          |
| 3 単年度起債依存比率         | ---       |           |           | ---             |                 | ---          |
| 4 固定資産対長期資本比率       | 86.2      | 85.6      | 89.0      | △ 0.6           | 3.3             | △ 0.6        |

(4) 事業別決算状況及び経営分析

ア 上下水道事業

| 団体名        | 項目 | 事業創設<br>認可年月日 | 供用開始<br>年月日 | 法適用<br>年月日 | 管理者<br>設置の有無 | 行政区<br>域内<br>現在人口<br>A | 計画給水<br>人口<br>B | 現在給水<br>人口<br>C | 施設普及率          |                         |                |                       | 業務状況       |             |                             |           | 水源の<br>種類 |
|------------|----|---------------|-------------|------------|--------------|------------------------|-----------------|-----------------|----------------|-------------------------|----------------|-----------------------|------------|-------------|-----------------------------|-----------|-----------|
|            |    |               |             |            |              |                        |                 |                 | C/A×100<br>(%) | 計画達成率<br>C/B×100<br>(%) | 配水能力<br>(m3/日) | 1日最大<br>配水量<br>(m3/日) | 年総配水量<br>D | 年総有収水量<br>E | 年間<br>有収率<br>E/D×100<br>(%) |           |           |
| 前橋市        |    | T:14.08.25    | S:04.03.21  | S:29.04.01 | 1            | 334,535                | 344,600         | 334,241         | 99.9           | 97.0                    | 186,093        | 139,114               | 47,599     | 39,724      | 83.5                        | 4.5       |           |
| 高崎市        |    | M:40.09.05    | M:43.12.01  | S:36.04.01 | 1            | 371,585                | 429,204         | 370,328         | 99.7           | 86.3                    | 192,889        | 147,499               | 50,238     | 44,064      | 87.7                        | 1,2,4,5,6 |           |
| 桐生市        |    | S:05.02.13    | S:07.04.01  | S:36.04.01 | 2            | 107,601                | 178,173         | 107,310         | 99.7           | 60.2                    | 101,900        | 47,229                | 15,786     | 12,724      | 80.6                        | 1,2,4,5   |           |
| 伊勢崎市       |    | S:26.10.23    | S:29.11.01  | S:36.04.01 | 2            | 212,447                | 220,000         | 212,037         | 99.8           | 96.4                    | 106,000        | 81,619                | 27,981     | 25,004      | 89.4                        | 4.5       |           |
| 沼田市        |    | T:11.06.17    | T:14.02.20  | S:37.04.01 | 2            | 46,478                 | 40,000          | 24,086          | 51.8           | 60.2                    | 24,000         | 10,317                | 3,186      | 2,630       | 82.5                        | 1         |           |
| 渋川市        |    | S:16.10.24    | S:18.07.10  | H:18.02.20 | 2            | 75,490                 | 79,100          | 74,618          | 98.8           | 94.3                    | 60,627         | 39,722                | 12,748     | 9,919       | 77.8                        | 1,3,4,5,6 |           |
| 藤岡市        |    | S:32.02.26    | S:34.11.20  | S:37.04.01 | 2            | 64,110                 | 76,000          | 62,536          | 97.5           | 82.3                    | 40,000         | 26,615                | 8,903      | 7,454       | 83.7                        | 1,4       |           |
| 富岡市        |    | S:31.01.25    | S:33.12.01  | S:37.04.01 | 2            | 47,074                 | 54,754          | 46,831          | 99.5           | 85.5                    | 37,209         | 22,334                | 6,959      | 6,413       | 92.2                        | 1,2,3,5,6 |           |
| 安中市        |    | S:30.05.24    | S:33.03.20  | H:18.03.18 | 2            | 56,429                 | 59,500          | 55,966          | 99.2           | 94.1                    | 46,616         | 30,181                | 9,896      | 7,860       | 79.4                        | 1,2,4,6   |           |
| 藤東村        |    | S:46.12.03    | S:47.04.01  | S:47.04.01 | 2            | 14,496                 | 17,700          | 14,481          | 99.9           | 81.8                    | 10,700         | 6,724                 | 2,161      | 1,682       | 77.8                        | 4.5       |           |
| 吉岡町        |    | S:38.12.14    | S:40.10.22  | S:43.04.01 | 2            | 21,845                 | 22,000          | 21,758          | 99.6           | 98.9                    | 12,800         | 8,763                 | 2,917      | 2,523       | 86.5                        | 1,4,5     |           |
| 下仁田町       |    | S:29.02.10    | S:31.12.01  | S:41.04.01 | 2            | 6,970                  | 8,000           | 6,570           | 94.9           | 82.1                    | 5,500          | 4,516                 | 1,438      | 847         | 58.9                        | 1,2,6     |           |
| 甘藷町        |    | S:47.05.29    | S:49.04.01  | S:49.04.01 | 2            | 12,881                 | 15,392          | 12,785          | 99.3           | 83.1                    | 7,190          | 7,014                 | 2,131      | 1,649       | 77.4                        | 1         |           |
| 中之条町       |    | S:38.12.14    | S:41.01.01  | S:43.04.01 | 2            | 15,405                 | 14,799          | 11,218          | 72.8           | 75.8                    | 11,652         | 5,025                 | 1,591      | 1,315       | 82.7                        | 1,4       |           |
| 碓氷村        |    | S:47.03.31    | S:48.04.01  | S:48.04.01 | 2            | 9,413                  | 5,100           | 2,888           | 30.7           | 56.6                    | 12,000         | 6,489                 | 1,555      | 536         | 34.5                        | 6         |           |
| 草津町        |    | S:31.05.16    | S:34.04.01  | S:43.04.01 | 2            | 6,225                  | 11,000          | 5,519           | 88.7           | 50.2                    | 25,500         | 12,630                | 3,619      | 2,190       | 60.5                        | 6         |           |
| 東吾妻町       |    | S:37.01.25    | S:40.04.01  | H:18.03.27 | 2            | 13,168                 | 12,950          | 9,232           | 70.1           | 71.3                    | 7,510          | 5,543                 | 1,322      | 1,096       | 82.9                        | 4,6       |           |
| みなかみ町      |    | S:28.12.16    | S:33.01.01  | H:17.10.01 | 2            | 18,121                 | 25,000          | 17,818          | 98.3           | 71.3                    | 25,003         | 13,863                | 3,336      | 2,609       | 78.2                        | 1,3,4,6   |           |
| 壬村町        |    | S:49.03.30    | S:51.04.01  | S:51.04.01 | 2            | 36,211                 | 42,000          | 36,175          | 99.9           | 86.1                    | 19,700         | 14,310                | 4,783      | 4,269       | 89.3                        | 4,5       |           |
| 群馬県東部水道企業団 |    | H:28.03.29    | H:28.04.01  | H:28.04.01 | 1            | 453,624                | 454,000         | 450,928         | 99.4           | 99.3                    | 220,523        | 191,840               | 64,140     | 53,416      | 83.3                        | 1,2,4,5   |           |
| 計          |    |               |             |            |              | 1,924,058              | 2,109,272       | 1,877,325       | 97.6           | 89.0                    | 1,153,412      | 821,347               | 272,289    | 227,924     | 83.7                        |           |           |

注1 管理者設置の有無 1 = 設置 2 = 非設置

注2 水源の種類 1 = 表流水 2 = ダム 3 = 伏流水 4 = 地下水 5 = 受水 6 = その他

(ア) 上下水道事業

| 団体名        | 料    |              |             |                | 職員数(人)<br>( )内は損益勘定<br>職員数(うち書) | 施設                  |            |              |              |                         |                       |                         | 分                       |   | 職員1人当たり<br>有収水量<br>(千m3) |
|------------|------|--------------|-------------|----------------|---------------------------------|---------------------|------------|--------------|--------------|-------------------------|-----------------------|-------------------------|-------------------------|---|--------------------------|
|            | 料金体系 | 金            |             |                |                                 | 1日平均<br>配水量<br>(m3) | 負荷率<br>(%) | 施設利用率<br>(%) | 最大稼働率<br>(%) | 固定資産<br>使用効率<br>(m3/千円) | 職員1人当たり<br>給水量<br>(人) | 職員1人当たり<br>給水量<br>(千m3) | 職員1人当たり<br>給水量<br>(千m3) | 係 |                          |
|            |      | 基本水量<br>(m3) | 基本料金<br>(円) | 超過料金<br>(円/m3) |                                 |                     |            |              |              |                         |                       |                         |                         |   |                          |
| 前橋市        | 1,2  | 8            | 880         | 122            | 90 ( 68 )                       | 93.7                | 70.1       | 74.8         | 0.92         | 4,915                   | 700                   | 584                     |                         |   |                          |
| 高崎市        | 1,2  | 8            | 786         | 128            | 64 ( 48 )                       | 93.3                | 71.4       | 76.5         | 0.90         | 7,715                   | 1,047                 | 918                     |                         |   |                          |
| 桐生市        | 2    | —            | 660         | 66             | 46 ( 41 )                       | 91.6                | 42.4       | 46.3         | 0.76         | 2,617                   | 385                   | 310                     |                         |   |                          |
| 伊勢崎市       | 2    | —            | 759         | 72             | 48 ( 39 )                       | 93.9                | 72.3       | 77.0         | 0.94         | 5,437                   | 717                   | 641                     |                         |   |                          |
| 沼田市        | 1    | 8            | 880         | 132            | 9 ( 9 )                         | 84.6                | 36.4       | 43.0         | 1.28         | 2,676                   | 354                   | 292                     |                         |   |                          |
| 渋川市        | 2    | 10           | 1,265       | 121            | 37 ( 30 )                       | 87.9                | 57.6       | 65.5         | 0.76         | 2,487                   | 425                   | 331                     |                         |   |                          |
| 藤岡市        | 2    | 10           | 1,155       | 169            | 27 ( 27 )                       | 91.7                | 61.0       | 66.5         | 0.77         | 2,316                   | 330                   | 276                     |                         |   |                          |
| 岡崎市        | 2    | 10           | 1,111       | 196            | 24 ( 19 )                       | 85.4                | 51.2       | 60.0         | 0.54         | 2,465                   | 366                   | 338                     |                         |   |                          |
| 安中市        | 2    | 10           | 1,100       | 132            | 36 ( 33 )                       | 89.8                | 58.2       | 64.7         | 0.71         | 1,696                   | 300                   | 238                     |                         |   |                          |
| 榛東村        | 1,2  | 10           | 1,100       | 165            | 3 ( 3 )                         | 88.1                | 55.3       | 62.8         | 1.04         | 4,827                   | 720                   | 561                     |                         |   |                          |
| 岡町         | 1    | 10           | 1,100       | 140            | 8 ( 6 )                         | 91.2                | 62.4       | 68.5         | 0.79         | 3,626                   | 486                   | 420                     |                         |   |                          |
| 甘泉町        | 1    | 10           | 1,529       | 189            | 5 ( 4 )                         | 87.2                | 71.6       | 82.1         | 0.59         | 1,643                   | 359                   | 212                     |                         |   |                          |
| 中之条町       | 1,2  | 10           | 968         | 125            | 7 ( 5 )                         | 83.2                | 81.2       | 97.6         | 0.74         | 2,557                   | 426                   | 330                     |                         |   |                          |
| 嬬恋村        | 1    | 10           | 1,116       | 154            | 5 ( 5 )                         | 86.8                | 37.4       | 43.1         | 0.75         | 2,244                   | 318                   | 263                     |                         |   |                          |
| 草津町        | 2    | 10           | 605         | 67             | 4 ( 4 )                         | 65.6                | 35.5       | 54.1         | 1.14         | 722                     | 389                   | 134                     |                         |   |                          |
| 東吾妻町       | 2    | 10           | 594         | 82             | 9 ( 9 )                         | 78.5                | 38.9       | 49.5         | 1.75         | 613                     | 402                   | 243                     |                         |   |                          |
| みなかみ町      | 1    | 5            | 660         | 132            | 5 ( 5 )                         | 65.3                | 48.2       | 73.8         | 0.61         | 1,846                   | 264                   | 219                     |                         |   |                          |
| 玉村町        | 3    | 10           | 1,210       | 121            | 4 ( 4 )                         | 65.9                | 36.6       | 55.4         | 1.14         | 4,455                   | 834                   | 652                     |                         |   |                          |
| 群馬県東部水産企業団 | 3    | 8            | 770         | 129            | 5 ( 5 )                         | 91.6                | 66.5       | 72.6         | 1.12         | 7,235                   | 957                   | 854                     |                         |   |                          |
| 計          | 2    | 8            | 660         | 88             | 52 ( 27 )                       | 91.6                | 79.7       | 87.0         | 0.66         | 16,701                  | 2,376                 | 1,978                   |                         |   |                          |
|            |      |              |             |                | 488 ( 391 )                     | 90.8                | 64.7       | 71.2         | 0.80         | 4,801                   | 696                   | 583                     |                         |   |                          |

注1 料金体系 1=用途別 2=口径別 3=その他

(ア 上水道事業)

| 項目        | 経 営 分 析                     |                             |                                    |   |              |               |               |                         |                       |              |                       |   |
|-----------|-----------------------------|-----------------------------|------------------------------------|---|--------------|---------------|---------------|-------------------------|-----------------------|--------------|-----------------------|---|
|           | 料 金 関 係                     |                             |                                    | 提 益                                       |              |               | 比 率           |                         |                       | 折 減 係        |                       |   |
|           | 供給単価<br>(円/m <sup>3</sup> ) | 給水原価<br>(円/m <sup>3</sup> ) | うち<br>うち資本費<br>(円/m <sup>3</sup> ) | 家庭用10m <sup>3</sup><br>当たり料金<br>口徑13mm(円) | 総収支比率<br>(%) | 經常収支比率<br>(%) | 営業収支比率<br>(%) | 職員1人当たり<br>営業収益<br>(千円) | 職員給与費<br>対営業収益<br>(%) | 減価償却率<br>(%) | 償却資産減価<br>償却進捗<br>(%) | 係 |
| 前橋市       | 129.97                      | 134.50                      | 66.96                              | 1,124                                     | 103.8        | 104.1         | 96.2          | 81,487                  | 9.1                   | 4.5          | 51.3                  |   |
| 高崎市       | 129.98                      | 122.37                      | 65.60                              | 1,043                                     | 113.5        | 113.5         | 112.5         | 129,904                 | 5.9                   | 4.2          | 53.5                  |   |
| 桐生市       | 144.83                      | 130.77                      | 56.71                              | 1,320                                     | 112.7        | 112.9         | 108.2         | 45,844                  | 15.6                  | 2.8          | 49.9                  |   |
| 伊勢崎市      | 142.80                      | 129.74                      | 61.11                              | 1,474                                     | 117.4        | 117.4         | 117.8         | 96,608                  | 7.2                   | 3.7          | 49.3                  |   |
| 沼田市       | 120.89                      | 111.99                      | 36.53                              | 1,190                                     | 111.9        | 111.9         | 102.9         | 36,516                  | 24.7                  | 4.6          | 62.8                  |   |
| 渋川市       | 149.18                      | 158.16                      | 83.99                              | 1,265                                     | 99.9         | 99.3          | 97.6          | 50,327                  | 9.7                   | 4.5          | 52.1                  |   |
| 藤岡市       | 159.39                      | 134.12                      | 67.97                              | 1,150                                     | 121.6        | 121.7         | 122.2         | 45,753                  | 12.8                  | 3.5          | 52.4                  |   |
| 富岡市       | 173.00                      | 137.76                      | 71.02                              | 1,111                                     | 126.7        | 126.9         | 122.5         | 60,284                  | 11.5                  | 3.9          | 47.0                  |   |
| 安中市       | 137.82                      | 137.57                      | 66.66                              | 1,100                                     | 105.7        | 105.4         | 108.1         | 34,092                  | 21.4                  | 3.7          | 48.7                  |   |
| 藤東村       | 138.33                      | 116.08                      | 55.55                              | 1,100                                     | 121.4        | 121.4         | 99.2          | 78,356                  | 8.1                   | 5.3          | 57.9                  |   |
| 吉岡町       | 130.74                      | 136.37                      | 69.05                              | 1,100                                     | 104.3        | 104.3         | 98.9          | 60,388                  | 11.3                  | 4.0          | 47.0                  |   |
| 下仁田町      | 165.56                      | 197.88                      | 78.03                              | 1,617                                     | 110.3        | 110.3         | 71.1          | 35,557                  | 16.5                  | 4.2          | 52.7                  |   |
| 甘藷町       | 118.63                      | 109.22                      | 64.73                              | 1,034                                     | 114.6        | 114.6         | 101.5         | 39,807                  | 14.2                  | 4.6          | 52.8                  |   |
| 中之条町      | 155.37                      | 125.38                      | 65.06                              | 1,534                                     | 125.3        | 125.3         | 114.2         | 42,505                  | 13.8                  | 4.3          | 55.3                  |   |
| 碓氷村       | 279.28                      | 201.02                      | 92.08                              | 935                                       | 137.7        | 137.7         | 140.1         | 37,585                  | 17.1                  | 3.9          | 67.5                  |   |
| 草津町       | 78.17                       | 66.45                       | 14.83                              | 594                                       | 115.4        | 115.4         | 98.2          | 19,161                  | 26.3                  | 3.1          | 52.6                  |   |
| 東吾妻町      | 130.34                      | 133.38                      | 76.16                              | 1,430                                     | 113.5        | 113.5         | 102.6         | 31,008                  | 19.1                  | 4.0          | 53.6                  |   |
| 玉川町       | 122.80                      | 118.97                      | 48.53                              | 1,260                                     | 106.8        | 106.8         | 95.4          | 81,281                  | 8.6                   | 5.4          | 68.5                  |   |
| 玉村町       | 111.75                      | 100.33                      | 42.52                              | 1,020                                     | 115.7        | 115.7         | 118.5         | 102,072                 | 5.6                   | 3.4          | 52.6                  |   |
| 群馬東部水道企業団 | 153.58                      | 133.92                      | 55.45                              | 1,281                                     | 116.4        | 116.6         | 104.2         | 312,863                 | 3.0                   | 3.8          | 45.0                  |   |
| 計         | 140.62                      | 130.81                      | 62.20                              |   | 112.6        | 112.7         | 106.6         | 86,138                  | 8.1                   | 3.9          | 50.7                  |   |

(ア) 上水道事業)

| 項目<br>団体名 | 経営      |          |          |            |           |           |           |           |           |           | 資本        |           |           |           |           | 構成        |           |           |           |           |           |           |
|-----------|---------|----------|----------|------------|-----------|-----------|-----------|-----------|-----------|-----------|-----------|-----------|-----------|-----------|-----------|-----------|-----------|-----------|-----------|-----------|-----------|-----------|
|           | 利益率     |          | 自己資本率    |            | 自己資本率     |           | 自己資本率     |           | 自己資本率     |           | 自己資本率     |           | 自己資本率     |           | 自己資本率     |           | 自己資本率     |           | 自己資本率     |           | 自己資本率     |           |
|           | 純利益 (%) | 総利益率 (%) | 総資本率 (%) | 総営業利益率 (%) | 自己資本率 (%) | 自己資本率 (%) | 自己資本率 (%) | 自己資本率 (%) | 自己資本率 (%) | 自己資本率 (%) | 自己資本率 (%) | 自己資本率 (%) | 自己資本率 (%) | 自己資本率 (%) | 自己資本率 (%) | 自己資本率 (%) | 自己資本率 (%) | 自己資本率 (%) | 自己資本率 (%) | 自己資本率 (%) | 自己資本率 (%) | 自己資本率 (%) |
| 前橋市       | 0.4     | 0.4      | 0.4      | △0.4       | 0.11      | 0.16      | 0.16      | 95.5      | 21.8      | 74.9      | 127.5     | 98.8      | 134.7     | 128.2     | 87.8      |           |           |           |           |           |           |           |
| 高崎市       | 1.2     | 1.2      | 1.2      | 1.0        | 0.10      | 0.16      | 88.8      | 29.7      | 66.5      | 133.5     | 92.3      | 298.4     | 294.6     | 267.9     |           |           |           |           |           |           |           |           |
| 桐生市       | 0.8     | 0.8      | 0.8      | 0.5        | 0.08      | 0.10      | 85.1      | 24.8      | 73.5      | 115.9     | 86.6      | 877.4     | 874.6     | 804.1     |           |           |           |           |           |           |           |           |
| 伊勢崎市      | 1.8     | 1.8      | 1.8      | 1.7        | 0.13      | 0.21      | 89.9      | 35.3      | 59.2      | 151.8     | 95.1      | 186.2     | 184.0     | 147.6     |           |           |           |           |           |           |           |           |
| 沼田市       | 1.1     | 1.1      | 1.1      | 0.3        | 0.13      | 0.12      | 69.0      | 12.2      | 84.7      | 81.5      | 71.2      | 1,013.6   | 1,011.6   | 982.8     |           |           |           |           |           |           |           |           |
| 渋川市       | △0.1    | △0.1     | △0.1     | △0.2       | 0.09      | 0.11      | 93.9      | 15.7      | 80.5      | 116.6     | 97.5      | 163.7     | 162.3     | 145.9     |           |           |           |           |           |           |           |           |
| 藤岡市       | 1.5     | 1.5      | 1.5      | 1.3        | 0.08      | 0.12      | 87.1      | 27.6      | 69.2      | 125.8     | 90.0      | 405.4     | 403.3     | 381.2     |           |           |           |           |           |           |           |           |
| 富岡市       | 1.8     | 1.8      | 1.8      | 1.4        | 0.09      | 0.11      | 87.7      | 21.4      | 74.5      | 117.6     | 91.4      | 301.6     | 198.0     | 192.2     |           |           |           |           |           |           |           |           |
| 安中市       | 0.4     | 0.4      | 0.4      | 0.5        | 0.08      | 0.12      | 87.0      | 33.8      | 63.2      | 137.6     | 89.7      | 432.8     | 429.8     | 419.1     |           |           |           |           |           |           |           |           |
| 藤東村       | 1.6     | 1.6      | 1.6      | △0.1       | 0.10      | 0.11      | 68.1      | 7.4       | 76.7      | 88.7      | 80.9      | 201.0     | 200.9     | 194.9     |           |           |           |           |           |           |           |           |
| 吉岡町       | 0.4     | 0.4      | 0.4      | △0.1       | 0.10      | 0.15      | 90.3      | 20.8      | 74.9      | 120.6     | 94.4      | 226.0     | 225.0     | 175.6     |           |           |           |           |           |           |           |           |
| 下仁田町      | 0.8     | 0.8      | 0.8      | △2.2       | 0.06      | 0.11      | 93.2      | 28.5      | 66.5      | 140.2     | 98.2      | 134.4     | 132.7     | 127.3     |           |           |           |           |           |           |           |           |
| 甘藷町       | 1.0     | 1.0      | 1.0      | 0.1        | 0.07      | 0.10      | 87.3      | 33.6      | 64.2      | 136.0     | 89.3      | 560.7     | 426.3     | 335.9     |           |           |           |           |           |           |           |           |
| 中之条町      | 1.6     | 1.6      | 1.6      | 0.9        | 0.08      | 0.09      | 86.9      | 8.6       | 88.8      | 97.9      | 89.3      | 495.3     | 488.0     | 426.7     |           |           |           |           |           |           |           |           |
| 碓氷村       | 2.2     | 2.2      | 2.2      | 2.2        | 0.11      | 0.10      | 69.2      | 14.1      | 83.7      | 82.7      | 70.8      | 1,391.1   | 1,331.2   | 1,213.2   |           |           |           |           |           |           |           |           |
| 草津町       | 0.9     | 0.9      | 0.9      | △0.1       | 0.08      | 0.07      | 72.6      | 3.8       | 95.9      | 75.8      | 72.9      | 8,867.5   | 8,704.7   | 8,397.8   |           |           |           |           |           |           |           |           |
| 東吾妻町      | 1.0     | 1.0      | 1.0      | 0.2        | 0.07      | 0.11      | 96.1      | 18.6      | 76.3      | 125.9     | 101.2     | 77.5      | 74.7      | 65.9      |           |           |           |           |           |           |           |           |
| 玉村町       | 0.7     | 0.7      | 0.7      | △0.4       | 0.11      | 0.14      | 81.9      | 23.4      | 72.4      | 113.2     | 83.5      | 432.8     | 432.3     | 359.4     |           |           |           |           |           |           |           |           |
| 群馬村       | 1.4     | 1.4      | 1.4      | 1.5        | 0.12      | 0.18      | 83.4      | 37.2      | 58.5      | 142.6     | 87.1      | 385.9     | 385.8     | 376.2     |           |           |           |           |           |           |           |           |
| 群馬東部水道企業団 | 1.3     | 1.3      | 1.3      | 0.3        | 0.08      | 0.13      | 92.5      | 22.0      | 75.3      | 122.8     | 95.0      | 285.0     | 279.4     | 191.6     |           |           |           |           |           |           |           |           |
| 計         | 1.1     | 1.1      | 1.1      | 0.5        | 0.09      | 0.14      | 90.0      | 24.8      | 71.8      | 125.4     | 93.2      | 293.6     | 284.3     | 241.2     |           |           |           |           |           |           |           |           |

(ア 上水道事業)

| 項目        | 収 入                      |                          |                      |                      |                        |                      |                      |                      |                      |                      | 支 出                  |                      |                      |                      |                      |                      |                      |                      |                      |                      |  |
|-----------|--------------------------|--------------------------|----------------------|----------------------|------------------------|----------------------|----------------------|----------------------|----------------------|----------------------|----------------------|----------------------|----------------------|----------------------|----------------------|----------------------|----------------------|----------------------|----------------------|----------------------|--|
|           | 収 益                      |                          |                      |                      |                        | 的 的                  |                      |                      |                      |                      | 収 入                  |                      |                      |                      |                      | 支 出                  |                      |                      |                      |                      |  |
| 団体名       | 総 収 益<br>a=c+e+f<br>(千円) | 経 常 収 益<br>b=c+e<br>(千円) | 営 業 収 益<br>c<br>(千円) | 営 業 収 益<br>d<br>(千円) | 営 業 外 収 益<br>e<br>(千円) | 特 別 収 益<br>f<br>(千円) | 特 別 収 益<br>g<br>(千円) | 特 別 収 益<br>h<br>(千円) | 特 別 収 益<br>i<br>(千円) | 特 別 収 益<br>j<br>(千円) | 特 別 収 益<br>k<br>(千円) | 特 別 収 益<br>l<br>(千円) | 特 別 収 益<br>m<br>(千円) | 特 別 収 益<br>n<br>(千円) | 特 別 収 益<br>o<br>(千円) | 特 別 収 益<br>p<br>(千円) | 特 別 収 益<br>q<br>(千円) | 特 別 収 益<br>r<br>(千円) | 特 別 収 益<br>s<br>(千円) | 特 別 収 益<br>t<br>(千円) |  |
| 前橋市       | 6,244,059                | 6,242,129                | 5,541,111            | 75,526               | 701,018                | 1,930                | 17,367               | 6,013,687            | 5,998,991            | 5,757,110            | 80,723               | 241,881              | 14,696               |                      |                      |                      |                      |                      |                      |                      |  |
| 高崎市       | 6,745,204                | 6,744,472                | 6,235,404            | 75,526               | 509,068                | 732                  | 15,480               | 5,943,034            | 5,941,734            | 5,555,666            | 80,723               | 386,068              | 1,300                |                      |                      |                      |                      |                      |                      |                      |  |
| 桐生市       | 2,056,861                | 2,056,861                | 1,879,615            | 15,091               | 177,246                |                      | 13,154               | 1,825,119            | 1,822,184            | 1,736,816            |                      | 85,368               | 2,935                |                      |                      |                      |                      |                      |                      |                      |  |
| 伊勢崎市      | 3,982,764                | 3,982,726                | 3,767,731            | 2,351                | 214,995                | 38                   | 24,427               | 3,393,013            | 3,392,737            | 3,212,194            | 27,038               | 180,543              | 276                  |                      |                      |                      |                      |                      |                      |                      |  |
| 沼田市       | 361,004                  | 361,004                  | 328,647              | 2,351                | 32,357                 |                      | 2,245                | 322,591              | 322,591              | 317,143              |                      | 5,448                |                      |                      |                      |                      |                      |                      |                      |                      |  |
| 渡川市       | 1,649,362                | 1,632,436                | 1,509,815            | 16,926               | 122,621                |                      | 5,211                | 1,650,752            | 1,643,779            | 1,547,548            |                      | 96,231               | 6,973                |                      |                      |                      |                      |                      |                      |                      |  |
| 藤岡市       | 1,377,095                | 1,377,093                | 1,235,341            | 6,249                | 141,752                | 2                    | 5,690                | 1,132,408            | 1,131,763            | 1,039,634            | 34,057               | 92,129               | 645                  |                      |                      |                      |                      |                      |                      |                      |  |
| 富岡市       | 1,282,981                | 1,282,981                | 1,145,400            | 3,253                | 137,581                |                      | 8,989                | 1,012,476            | 1,011,415            | 934,643              | 2,422                | 76,772               | 1,061                |                      |                      |                      |                      |                      |                      |                      |  |
| 安中市       | 1,216,644                | 1,212,737                | 1,125,025            | 10,124               | 87,712                 | 3,907                | 36,562               | 1,150,900            | 1,150,898            | 1,040,709            | 9,070                | 110,189              | 2                    |                      |                      |                      |                      |                      |                      |                      |  |
| 藤東村       | 295,587                  | 295,587                  | 235,067              |                      | 60,520                 |                      | 1,957                | 243,396              | 243,396              | 237,008              |                      | 6,388                |                      |                      |                      |                      |                      |                      |                      |                      |  |
| 吉岡町       | 404,315                  | 404,315                  | 362,329              |                      | 41,986                 |                      | 387,826              | 387,826              | 387,810              | 366,439              |                      | 21,371               | 16                   |                      |                      |                      |                      |                      |                      |                      |  |
| 下田町       | 236,542                  | 236,542                  | 142,229              |                      | 94,313                 |                      | 12,319               | 214,457              | 214,457              | 200,042              |                      | 14,415               |                      |                      |                      |                      |                      |                      |                      |                      |  |
| 甘藷町       | 240,237                  | 240,237                  | 199,034              |                      | 41,203                 |                      | 11,211               | 209,655              | 209,631              | 196,057              |                      | 13,574               | 24                   |                      |                      |                      |                      |                      |                      |                      |  |
| 中之条町      | 244,303                  | 244,303                  | 212,526              | 74                   | 31,777                 |                      | 5,068                | 194,934              | 194,934              | 186,130              | 39                   | 8,804                |                      |                      |                      |                      |                      |                      |                      |                      |  |
| 磯原村       | 158,728                  | 158,728                  | 150,338              |                      | 8,390                  |                      | 540                  | 115,262              | 115,254              | 107,280              |                      | 7,974                | 8                    |                      |                      |                      |                      |                      |                      |                      |  |
| 草津町       | 202,552                  | 202,552                  | 172,445              | 91                   | 30,107                 |                      | 1,077                | 175,462              | 175,462              | 175,462              |                      |                      |                      |                      |                      |                      |                      |                      |                      |                      |  |
| 東吾妻町      | 188,506                  | 188,506                  | 155,038              |                      | 33,468                 |                      | 14,900               | 166,034              | 166,034              | 151,149              |                      | 14,885               |                      |                      |                      |                      |                      |                      |                      |                      |  |
| みなかみ町     | 387,357                  | 387,357                  | 325,124              |                      | 62,233                 |                      | 11,163               | 362,584              | 362,584              | 340,654              |                      | 21,930               |                      |                      |                      |                      |                      |                      |                      |                      |  |
| 玉村町       | 537,919                  | 537,919                  | 510,359              | 11,081               | 27,560                 |                      | 27,230               | 465,075              | 464,756              | 432,249              | 11,081               | 32,507               | 319                  |                      |                      |                      |                      |                      |                      |                      |  |
| 群馬東部水道企業団 | 9,955,382                | 9,954,974                | 8,447,304            | 123,840              | 1,507,670              | 408                  | 27,230               | 8,555,138            | 8,538,914            | 8,105,441            | 164,430              | 433,473              | 16,224               |                      |                      |                      |                      |                      |                      |                      |  |
| 計         | 37,767,402               | 37,743,459               | 33,679,882           | 123,840              | 4,063,577              | 23,943               | 214,610              | 33,533,803           | 33,489,324           | 31,639,374           | 164,430              | 1,849,950            | 44,479               |                      |                      |                      |                      |                      |                      |                      |  |

(ア) 上水道事業)

| 項目        | 収 入                  |                        |                              |  |                         |                 |                   |                       |                   |                 | 支 出           |  |  | 状 況 |  |  |
|-----------|----------------------|------------------------|------------------------------|--|-------------------------|-----------------|-------------------|-----------------------|-------------------|-----------------|---------------|--|--|-----|--|--|
|           | 純 損 益<br>a-g<br>(千円) | 経 常 損 益<br>b-h<br>(千円) | 営 業 損 益<br>(c-d)-(g)<br>(千円) | 未 処 分 利 益<br>剰 余 金 又 は 損 益 積 立<br>累 積 欠 (千円) | 料 金 収 入<br>給 水 収 入 (千円) | 支 払 利 息<br>(千円) | 費 用               |                       | 減 価 償 却 費<br>(千円) | 成 修 繕 費<br>(千円) | 委 託 料<br>(千円) |  |  |     |  |  |
|           |                      |                        |                              |  |                         |                 | 企 業 債 利 息<br>(千円) | 一 時 借 入 金<br>利 息 (千円) |                   |                 |               |  |  |     |  |  |
| 前橋市       | 230,372              | 243,138                | △ 215,999                    | 861,653                                      | 5,162,881               | 237,938         | 237,938           | 2,349,327             | 296,476           | 511,739         |               |  |  |     |  |  |
| 高崎市       | 802,170              | 802,738                | 684,935                      | 2,254,236                                    | 5,727,360               | 384,111         | 384,111           | 2,461,071             | 274,826           | 720,693         |               |  |  |     |  |  |
| 桐生市       | 231,742              | 234,677                | 142,799                      | 1,942,848                                    | 1,842,803               | 84,529          | 84,529            | 675,458               | 136,379           | 256,981         |               |  |  |     |  |  |
| 伊勢崎市      | 589,751              | 589,989                | 567,484                      | 1,114,909                                    | 3,570,652               | 176,081         | 176,081           | 1,068,500             | 111,291           | 431,894         |               |  |  |     |  |  |
| 沼田市       | 38,413               | 38,413                 | 9,453                        | 38,468                                       | 318,005                 | 5,268           | 5,268             | 118,829               | 13,425            | 63,942          |               |  |  |     |  |  |
| 渋川市       | △ 1,390              | △ 11,343               | △ 37,733                     | △ 17,256                                     | 1,479,706               | 76,742          | 76,742            | 779,153               | 78,721            | 232,833         |               |  |  |     |  |  |
| 藤岡市       | 244,687              | 245,330                | 223,515                      | 494,242                                      | 1,188,103               | 91,997          | 91,997            | 512,649               | 46,175            | 121,744         |               |  |  |     |  |  |
| 富岡市       | 270,505              | 271,566                | 209,926                      | 475,809                                      | 1,109,372               | 58,446          | 58,446            | 504,043               | 37,873            | 137,295         |               |  |  |     |  |  |
| 安中市       | 65,744               | 61,839                 | 83,262                       | 584,904                                      | 1,083,280               | 99,651          | 99,651            | 484,782               | 79,286            | 82,498          |               |  |  |     |  |  |
| 榛東村       | 52,191               | 52,191                 | △ 1,941                      | 52,191                                       | 232,679                 | 6,209           | 6,209             | 108,027               | 11,233            | 8,619           |               |  |  |     |  |  |
| 吉岡町       | 16,489               | 16,505                 | △ 4,110                      | 16,489                                       | 329,854                 | 21,371          | 21,371            | 147,957               | 6,195             | 38,098          |               |  |  |     |  |  |
| 下仁田町      | 22,085               | 22,085                 | △ 57,813                     | 59,786                                       | 140,298                 | 14,244          | 14,244            | 98,647                | 14,635            | 35,230          |               |  |  |     |  |  |
| 甘楽町       | 30,582               | 30,606                 | 2,977                        | 30,582                                       | 195,628                 | 13,554          | 13,554            | 122,710               | 10,501            | 5,157           |               |  |  |     |  |  |
| 中之条町      | 49,369               | 49,369                 | 26,361                       | 261,795                                      | 204,302                 | 8,725           | 8,725             | 106,854               | 17,010            | 14,583          |               |  |  |     |  |  |
| 碓氷村       | 43,466               | 43,474                 | 43,058                       | 778,388                                      | 149,601                 | 6,599           | 6,599             | 50,301                | 6,132             | 7,625           |               |  |  |     |  |  |
| 草津町       | 27,090               | 27,090                 | △ 3,108                      | 220,684                                      | 171,187                 |                 |                   | 62,423                | 24,281            | 14,750          |               |  |  |     |  |  |
| 東吾妻町      | 22,472               | 22,472                 | 3,889                        | 240,569                                      | 142,873                 | 14,359          | 14,359            | 87,724                | 5,521             | 7,835           |               |  |  |     |  |  |
| みなかみ町     | 24,773               | 24,773                 | △ 15,530                     | 656,804                                      | 320,391                 | 18,110          | 18,110            | 160,680               | 23,350            | 47,194          |               |  |  |     |  |  |
| 玉村町       | 72,844               | 73,163                 | 78,110                       | 122,760                                      | 477,084                 | 32,346          | 32,346            | 139,395               | 49,181            | 60,849          |               |  |  |     |  |  |
| 群馬東部水道企業団 | 1,400,244            | 1,416,060              | 341,863                      | 1,403,045                                    | 8,203,604               | 430,701         | 430,701           | 3,915,680             | 25,937            | 3,214,587       |               |  |  |     |  |  |
| 計         | 4,233,599            | 4,254,135              | 2,081,098                    | 11,592,886                                   | 32,049,663              | 1,780,981       | 1,780,883         | 13,954,210            | 1,268,428         | 6,014,146       |               |  |  |     |  |  |

(ア) 上水道事業)

| 項目        | 資本的支出の状況    |                |                |                |                |                      |                |               |             |                |                |
|-----------|-------------|----------------|----------------|----------------|----------------|----------------------|----------------|---------------|-------------|----------------|----------------|
|           | 企業債<br>(千円) | 他会計出資金<br>(千円) | 他会計負担金<br>(千円) | 他会計借入金<br>(千円) | 他会計補助金<br>(千円) | 固定資産<br>売却代金<br>(千円) | 国・県補助金<br>(千円) | 工事負担金<br>(千円) | その他<br>(千円) | 入<br>計<br>(千円) | 純<br>計<br>(千円) |
| 団体名       |             |                |                |                |                |                      |                |               |             |                |                |
| 前橋市       | 1,199,700   | 4,019          | 33,627         |                |                | 6,853                | 850            | 257,212       |             | 1,502,261      | 1,502,261      |
| 高崎市       | 885,700     | 39,706         | 17,048         |                | 4,400          |                      |                | 258,145       |             | 1,204,999      | 1,204,999      |
| 桐生市       | 604,000     | 20,016         | 11,071         |                |                |                      | 7,150          | 11,836        |             | 654,073        | 654,073        |
| 伊勢崎市      | 1,161,800   | 134,381        | 28,353         |                | 500            |                      |                | 64,720        |             | 1,389,754      | 1,389,754      |
| 沼田市       |             |                |                |                |                | 161                  |                | 14,305        |             | 14,466         | 14,466         |
| 渋川市       | 10,300      |                | 9,720          |                | 13,487         |                      | 9,696          | 48,668        |             | 91,871         | 91,871         |
| 藤岡市       | 50,000      |                | 5,654          |                |                |                      |                | 41,811        |             | 97,465         | 97,465         |
| 富岡市       | 119,000     | 50,071         | 6,391          |                |                |                      | 15,639         | 3,817         |             | 194,918        | 194,918        |
| 安中市       | 101,300     | 18,377         | 1,705          |                |                |                      |                | 90,172        |             | 211,554        | 211,554        |
| 榛東村       | 5,000       |                |                |                |                |                      |                | 11,854        |             | 16,854         | 16,854         |
| 吉岡町       |             | 30,000         |                |                |                |                      |                | 90,383        |             | 120,383        | 120,383        |
| 下仁田町      | 20,500      | 26,766         | 438            |                | 34,599         |                      | 4,856          |               |             | 87,159         | 84,659         |
| 甘楽町       | 315,600     | 1,019          |                |                |                |                      | 3,017          |               |             | 319,636        | 319,636        |
| 中之条町      |             |                |                |                |                |                      |                |               |             |                |                |
| 碓氷村       | 16,000      |                |                |                |                |                      |                | 41,008        |             | 57,008         | 57,008         |
| 草津町       |             |                |                |                |                |                      |                |               | 28,115      | 28,115         | 28,115         |
| 東吾妻町      |             |                | 3,595          |                | 5,700          |                      |                | 37,530        |             | 46,825         | 46,825         |
| みなみ村      |             |                | 13,324         |                | 45,995         |                      |                | 638           |             | 59,957         | 59,957         |
| 玉村町       | 225,000     |                |                |                | 2,090          |                      | 4,593          | 542           |             | 232,225        | 232,225        |
| 群馬東部水道企業団 | 2,000,000   |                | 125,928        |                |                | 1,363                | 1,424,387      | 296,529       |             | 3,848,207      | 3,845,467      |
| 計         | 6,713,900   | 324,355        | 256,854        |                | 106,771        | 8,377                | 1,470,188      | 1,269,170     | 28,115      | 10,177,730     | 10,172,490     |



(ア 上水道事業)

| 項目         | 資本         |           |       |      | 目的          |      |          |      | 収支   |            |              |             | 状況          |            |         |         | 企業債現在高 |           |         |         | 職員給与   |           |         |      |
|------------|------------|-----------|-------|------|-------------|------|----------|------|------|------------|--------------|-------------|-------------|------------|---------|---------|--------|-----------|---------|---------|--------|-----------|---------|------|
|            | 建設改良費      |           | 企業償還金 |      | 他会計長期借入金返済額 |      | 他会計への支出金 |      | 支の他  |            | 出計           |             | 収差引         |            | 補填財源    |         |        |           | 損益勘定職員  |         | 資本勘定職員 |           | 費計      |      |
|            | (千円)       | (千円)      | (千円)  | (千円) | (千円)        | (千円) | (千円)     | (千円) | (千円) | (千円)       | (千円)         | (千円)        | (千円)        | (千円)       | (千円)    | (千円)    | (千円)   | (千円)      | (千円)    | (千円)    | (千円)   | (千円)      | (千円)    | (千円) |
| 前橋市        | 2,761,708  | 1,239,243 |       |      |             |      |          |      |      |            | 4,000,951    | △ 2,498,690 | 2,498,690   | 12,814,680 | 502,502 | 172,711 |        |           | 502,502 | 172,711 |        |           | 675,213 |      |
| 高崎市        | 2,069,803  | 1,729,442 |       |      |             |      | 23,868   |      |      | 3,823,113  | △ 2,618,114  | 2,618,114   | 20,977,746  | 365,787    | 123,564 |         |        | 365,787   | 123,564 |         |        | 489,351   |         |      |
| 桐生市        | 2,801,291  | 281,563   |       |      |             |      | 848      |      |      | 3,083,702  | △ 2,429,629  | 2,429,629   | 6,534,947   | 292,692    | 29,814  |         |        | 292,692   | 29,814  |         |        | 322,506   |         |      |
| 伊勢崎市       | 2,121,471  | 941,745   |       |      |             |      |          |      |      | 3,063,216  | △ 1,673,462  | 1,673,462   | 12,200,668  | 270,047    | 68,881  |         |        | 270,047   | 68,881  |         |        | 338,928   |         |      |
| 沼田市        | 130,095    | 18,754    |       |      |             |      |          |      |      | 148,849    | △ 134,383    | 134,383     | 459,894     | 81,130     |         |         |        | 81,130    |         |         |        | 81,130    |         |      |
| 渡川市        | 618,590    | 407,070   |       |      |             |      |          |      |      | 1,025,660  | △ 933,789    | 933,789     | 3,275,199   | 146,620    | 45,183  |         |        | 146,620   | 45,183  |         |        | 191,803   |         |      |
| 藤岡市        | 255,283    | 403,248   |       |      |             |      |          |      |      | 658,531    | △ 561,066    | 561,066     | 4,955,177   | 158,106    |         |         |        | 158,106   |         |         |        | 158,106   |         |      |
| 富岡市        | 444,029    | 397,709   |       |      |             |      |          |      |      | 841,738    | △ 646,820    | 646,820     | 2,978,672   | 131,504    | 35,925  |         |        | 131,504   | 35,925  |         |        | 167,429   |         |      |
| 安中市        | 490,637    | 384,677   |       |      |             |      |          |      |      | 875,314    | △ 663,760    | 663,760     | 5,539,292   | 240,884    | 20,370  |         |        | 240,884   | 20,370  |         |        | 261,254   |         |      |
| 藤原村        | 29,290     | 29,938    |       |      |             |      |          |      |      | 59,228     | △ 42,374     | 42,374      | 276,892     | 19,075     |         |         |        | 19,075    |         |         |        | 19,075    |         |      |
| 吉岡町        | 71,331     | 75,537    |       |      |             |      | 754      |      |      | 147,868    | △ 27,239     | 27,239      | 921,823     | 41,005     | 10,108  |         |        | 41,005    | 10,108  |         |        | 51,113    |         |      |
| 下仁田町       | 31,515     | 113,834   |       |      |             |      |          |      |      | 145,349    | △ 60,690     | 60,690      | 844,344     | 23,485     | 5,082   |         |        | 23,485    | 5,082   |         |        | 28,567    |         |      |
| 甘楽町        | 423,233    | 63,458    |       |      |             |      |          |      |      | 486,691    | △ 167,055    | 167,055     | 1,175,551   | 28,336     | 12,813  |         |        | 28,336    | 12,813  |         |        | 41,149    |         |      |
| 中之条町       | 67,639     | 45,308    |       |      |             |      |          |      |      | 112,947    | △ 112,947    | 112,947     | 297,346     | 29,349     |         |         |        | 29,349    |         |         |        | 29,349    |         |      |
| 碓氷村        | 96,175     | 33,250    |       |      |             |      |          |      |      | 129,425    | △ 72,417     | 72,417      | 313,406     | 25,755     |         |         |        | 25,755    |         |         |        | 25,755    |         |      |
| 草津町        | 173,544    |           |       |      |             |      |          |      |      | 173,544    | △ 145,429    | 145,429     |             | 45,313     |         |         |        | 45,313    |         |         |        | 45,313    |         |      |
| 東吾妻町       | 61,447     | 84,845    |       |      |             |      |          |      |      | 146,292    | △ 99,467     | 99,467      | 506,385     | 29,680     |         |         |        | 29,680    |         |         |        | 29,680    |         |      |
| 玉村町        | 275,468    | 107,070   |       |      |             |      |          |      |      | 152,306    | △ 92,349     | 92,349      | 933,864     | 27,865     |         |         |        | 27,865    |         |         |        | 27,865    |         |      |
| 群馬県東部水道企業団 | 6,841,611  | 2,016,447 |       |      |             |      | 2,321    |      |      | 416,794    | △ 184,569    | 184,569     | 2,102,074   | 28,766     |         |         |        | 28,766    |         |         |        | 28,766    |         |      |
| 計          | 19,809,396 | 8,512,143 |       |      |             |      | 228,748  |      |      | 28,550,287 | △ 18,377,797 | 18,377,797  | 103,919,450 | 2,744,379  | 716,923 |         |        | 2,744,379 | 716,923 |         |        | 3,461,302 |         |      |

イ 簡易水道事業

| 項目<br>団体名 | 事業創設<br>認可年月日 | 供用開始<br>年月日 | 法適用<br>年月日 | 法適用<br>区分 | 管理者<br>の設置<br>の有無 | 行政区<br>域内<br>現在<br>人口<br>A | 行政区<br>域内<br>計画<br>人口<br>B | 現在<br>給水<br>人口<br>C | 普及率            |                | 及び               |                    | 設                             |                        | 業                                |  | 務 |  | 状 |  | 有<br>収<br>率<br>(%) |
|-----------|---------------|-------------|------------|-----------|-------------------|----------------------------|----------------------------|---------------------|----------------|----------------|------------------|--------------------|-------------------------------|------------------------|----------------------------------|--|---|--|---|--|--------------------|
|           |               |             |            |           |                   |                            |                            |                     | C/A×100<br>(%) | C/B×100<br>(%) | 計画<br>達成率<br>(%) | 配水<br>能力<br>(m3/日) | 1日<br>最大<br>配水<br>量<br>(m3/日) | 年<br>総配<br>水量<br>(千m3) | 年<br>間<br>総<br>有収<br>水量<br>(千m3) |  |   |  |   |  |                    |
| みどり市      | S.45.09.22    | S.46.09.01  | H.02.04.01 | 3         | 2                 | 50,009                     | 2,559                      | 1,779               | 3.6            | 69.5           | 1,509            | 433                | 245                           | 56.6                   |                                  |  |   |  |   |  |                    |
| 中之条町      | S.31.10.01    | S.32.01.01  | S.40.04.01 | 3         | 2                 | 15,405                     | 4,713                      | 2,749               | 17.8           | 58.3           | 4,713            | 634                | 532                           | 83.9                   |                                  |  |   |  |   |  |                    |
| 長野原町      | S.30.10.21    | S.31.04.01  | H.01.07.01 | 2         | 2                 | 5,351                      | 13,200                     | 4,137               | 77.3           | 31.3           | 6,090            | 1,083              | 762                           | 70.4                   |                                  |  |   |  |   |  |                    |
| 計         |               |             |            |           |                   | 70,765                     | 20,472                     | 8,663               | 12.2           | 42.3           | 12,945           | 2,150              | 1,539                         | 71.6                   |                                  |  |   |  |   |  |                    |

注1 法適用区分 2 = 条例全部 3 = 条例財務

注2 管理者設置の有無 1 = 設置 2 = 非設置

| 項目<br>団体名 | 水源の種類 | 料    |              | 金           |                | 職       |                     | 設          |                  | 分            |                     | 析<br>係 |                             |                              |
|-----------|-------|------|--------------|-------------|----------------|---------|---------------------|------------|------------------|--------------|---------------------|--------|-----------------------------|------------------------------|
|           |       | 料金体系 | 基本水量<br>(m3) | 基本料金<br>(円) | 超過料金<br>(円/m3) | 職員数(人)  | 1日平均<br>配水量<br>(m3) | 負荷率<br>(%) | 施設<br>利用率<br>(%) | 最大稼働率<br>(%) | 固定資産<br>使用効率<br>(%) |        | 職員1人当<br>たり<br>給水量<br>(千m3) | 職員1人当<br>たり<br>有収水量<br>(千m3) |
| みどり市      | 1.4   | 2    | 10           | 732         | 72             | 4 ( 4 ) | 1,187               | 78.7       | 55.4             | 70.4         | 0.55                | 445    | 108                         | 61                           |
| 中之条町      | 1.4   | 1.2  | 8            | 1,116       | 154            | 2 ( 2 ) | 1,736               | 72.8       | 36.8             | 50.6         | 0.51                | 1,375  | 317                         | 266                          |
| 長野原町      | 4.6   | 1    | 10           | 550         | 66             | 2 ( 2 ) | 2,968               | 82.3       | 48.7             | 59.2         | 2.15                | 2,059  | 542                         | 381                          |
| 計         |       |      |              |             |                | 8 ( 8 ) | 5,891               | 78.5       | 45.5             | 58.0         | 0.67                | 1,722  | 429                         | 324                          |

注3 水源の種類 1 = 表流水 2 = ダム 3 = 体流水 4 = 地下水 5 = 受水 6 = その他

注4 料金体系 1 = 用途別 2 = 口径別 3 = その他

| 項目<br>団体名 | 給              |                | 給                     |                                 | 損            |               | 率                           |                       | 費                |                  | 析                        |      |      |
|-----------|----------------|----------------|-----------------------|---------------------------------|--------------|---------------|-----------------------------|-----------------------|------------------|------------------|--------------------------|------|------|
|           | 料金原価<br>(円/m3) | 給水原価<br>(円/m3) | うち<br>うち資本費<br>(円/m3) | 家庭用10m3<br>当たり<br>口径13mm<br>(円) | 総収支比率<br>(%) | 営業収支比率<br>(%) | 職員1人当<br>たり<br>営業収益<br>(千円) | 職員給与費<br>対営業収益<br>(%) | 減価償却<br>率<br>(%) | 減価償却<br>率<br>(%) | 固定資産<br>減価償却<br>率<br>(%) | 流動比率 | 現金比率 |
| みどり市      | 77.59          | 372.18         | 95.48                 | 732                             | 103.7        | 104.4         | 4,797                       | 168.1                 | 5.6              | 60.7             | 60.7                     | 108  | 61   |
| 中之条町      | 158.56         | 189.96         | 87.00                 | 1,534                           | 94.5         | 94.5          | 45,021                      | 21.7                  | 3.8              | 61.2             | 61.2                     | 317  | 266  |
| 長野原町      | 125.54         | 114.63         | 25.60                 | 820                             | 111.5        | 111.5         | 48,863                      | 6.8                   | 8.1              | 62.4             | 62.4                     | 542  | 381  |
| 計         | 153.81         | 216.10         | 68.93                 | 102.6                           | 102.6        | 102.9         | 46,942                      | 28.3                  | 5.3              | 61.3             | 61.3                     | 429  | 324  |

| 項目<br>団体名 | 利                 |                    | 益                  |                  | 率                |                  | 率                |                  | 率                |                  | 率                |                  | 率                |                  |
|-----------|-------------------|--------------------|--------------------|------------------|------------------|------------------|------------------|------------------|------------------|------------------|------------------|------------------|------------------|------------------|
|           | 総資本<br>純利益<br>(%) | 総資本<br>経常利益<br>(%) | 総資本<br>営業利益<br>(%) | 自己資本<br>回<br>(回) | 自己資本<br>回<br>(回) | 自己資本<br>回<br>(回) | 自己資本<br>回<br>(回) | 自己資本<br>回<br>(回) | 自己資本<br>回<br>(回) | 自己資本<br>回<br>(回) | 自己資本<br>回<br>(回) | 自己資本<br>回<br>(回) | 自己資本<br>回<br>(回) | 自己資本<br>回<br>(回) |
| みどり市      | 0.5               | 0.6                | △ 10.4             | 0.02             | 0.06             | 95.6             | 26.0             | 69.9             | 136.7            | 99.7             | 107.8            | 105.9            | 90.8             |                  |
| 中之条町      | △ 0.4             | △ 0.4              | △ 1.1              | 0.06             | 0.07             | 83.1             | 11.8             | 98.5             | 98.5             | 86.4             | 443.6            | 440.4            | 333.2            |                  |
| 長野原町      | 1.1               | 1.1                | 0.7                | 0.16             | 0.10             | 61.4             | 0.9              | 97.5             | 62.9             | 62.4             | 2,410.7          | 2,410.7          | 2,295.0          |                  |
| 計         | 0.2               | 0.3                | △ 2.8              | 0.07             | 0.08             | 80.1             | 12.2             | 84.5             | 94.7             | 82.8             | 608.1            | 605.7            | 524.7            |                  |

(イ 簡易水道事業)

| 項目   | 収 入             |               |           |           | 支 出             |               |           |           | 収 入       |           |                |                           | 支 出          |  |    |  |
|------|-----------------|---------------|-----------|-----------|-----------------|---------------|-----------|-----------|-----------|-----------|----------------|---------------------------|--------------|--|----|--|
|      | 経常              |               | 特別        |           | 営業外             |               | 営業        |           | 経常        |           | 営業             |                           | 経常           |  | 営業 |  |
| 団体名  | a=c+e+f<br>(千円) | b=c+e<br>(千円) | e<br>(千円) | f<br>(千円) | g=i+k+l<br>(千円) | h=i+k<br>(千円) | i<br>(千円) | j<br>(千円) | k<br>(千円) | l<br>(千円) | 受託工事費用<br>(千円) | 営業費用のうち<br>受託工事費用<br>(千円) | 特別損失<br>(千円) |  |    |  |
| みどり市 | 121,038         | 119,207       | 100,021   | 1,831     | 76,804          | 114,133       | 107,796   | 6,337     | 6,337     | 2,579     | 6,337          | 2,579                     |              |  |    |  |
| 中之条町 | 110,032         | 110,032       | 19,990    | 2,311     | 8,727           | 116,472       | 109,533   | 2,096     | 2,096     | 6,939     | 6,939          |                           |              |  |    |  |
| 長野原町 | 102,453         | 102,453       | 4,728     | 630       | 623             | 91,866        | 90,619    | 558       | 558       | 1,247     | 1,247          |                           |              |  |    |  |
| 計    | 333,523         | 331,692       | 124,739   | 1,831     | 86,154          | 322,471       | 307,948   | 2,654     | 2,654     | 14,523    | 14,523         | 2,579                     |              |  |    |  |

| 項目   | 収 入         |             |                     |  | 支 出                        |                 |                   |               | 収 入           |                          |    |  | 支 出 |  |    |  |
|------|-------------|-------------|---------------------|--|----------------------------|-----------------|-------------------|---------------|---------------|--------------------------|----|--|-----|--|----|--|
|      | 経常          |             | 特別                  |  | 営業外                        |                 | 営業                |               | 経常            |                          | 営業 |  | 経常  |  | 営業 |  |
| 団体名  | a-g<br>(千円) | b-h<br>(千円) | (c-d)-(i-j)<br>(千円) | 未処分利益<br>剰余金又は<br>受託工事収益<br>積欠<br>(千円) | 料 金 収 入<br>給 水 収 入<br>(千円) | 支 払 利 息<br>(千円) | 減 価 償 却 費<br>(千円) | 修 繕 費<br>(千円) | 委 託 料<br>(千円) | 受水費のうち<br>資本費相当額<br>(千円) |    |  |     |  |    |  |
| みどり市 | 4,326       | 5,074       | △ 88,610            | 4,326                                  | 19,024                     | 3,611           | 45,379            | 6,182         | 15,405        |                          |    |  |     |  |    |  |
| 中之条町 | △ 6,440     | △ 6,440     | △ 19,706            | 83,686                                 | 84,384                     | 6,101           | 49,017            | 12,773        | 16,153        |                          |    |  |     |  |    |  |
| 長野原町 | 10,587      | 10,587      | 7,034               | 243,157                                | 95,685                     | 1,247           | 44,316            | 10,408        | 4,671         |                          |    |  |     |  |    |  |
| 計    | 8,473       | 9,221       | △ 101,282           | 331,169                                | 199,093                    | 10,959          | 138,712           | 29,363        | 36,229        |                          |    |  |     |  |    |  |

| 項目   | 収 入         |             |                     |  | 支 出                        |                 |                   |               | 収 入           |                          |    |  | 支 出 |  |    |  |
|------|-------------|-------------|---------------------|--|----------------------------|-----------------|-------------------|---------------|---------------|--------------------------|----|--|-----|--|----|--|
|      | 経常          |             | 特別                  |  | 営業外                        |                 | 営業                |               | 経常            |                          | 営業 |  | 経常  |  | 営業 |  |
| 団体名  | a-g<br>(千円) | b-h<br>(千円) | (c-d)-(i-j)<br>(千円) | 未処分利益<br>剰余金又は<br>受託工事収益<br>積欠<br>(千円) | 料 金 収 入<br>給 水 収 入<br>(千円) | 支 払 利 息<br>(千円) | 減 価 償 却 費<br>(千円) | 修 繕 費<br>(千円) | 委 託 料<br>(千円) | 受水費のうち<br>資本費相当額<br>(千円) |    |  |     |  |    |  |
| みどり市 | 17,700      | 15,466      | (千円)                | (千円)                                   | 10,219                     | 2,219           | 35,385            | 35,385        | 35,385        |                          |    |  |     |  |    |  |
| 中之条町 | 5,000       | 20,603      | (千円)                | (千円)                                   | 3,750                      | 3,750           | 39,572            | 39,572        | 39,572        |                          |    |  |     |  |    |  |
| 長野原町 | 22,700      | 36,069      | (千円)                | (千円)                                   | 19,975                     | 5,969           | 84,713            | 84,713        | 84,713        |                          |    |  |     |  |    |  |

| 項目   | 収 入         |             |                     |  | 支 出                        |                 |                   |               | 収 入           |                          |    |  | 支 出 |  |    |  |
|------|-------------|-------------|---------------------|--|----------------------------|-----------------|-------------------|---------------|---------------|--------------------------|----|--|-----|--|----|--|
|      | 経常          |             | 特別                  |  | 営業外                        |                 | 営業                |               | 経常            |                          | 営業 |  | 経常  |  | 営業 |  |
| 団体名  | a-g<br>(千円) | b-h<br>(千円) | (c-d)-(i-j)<br>(千円) | 未処分利益<br>剰余金又は<br>受託工事収益<br>積欠<br>(千円) | 料 金 収 入<br>給 水 収 入<br>(千円) | 支 払 利 息<br>(千円) | 減 価 償 却 費<br>(千円) | 修 繕 費<br>(千円) | 委 託 料<br>(千円) | 受水費のうち<br>資本費相当額<br>(千円) |    |  |     |  |    |  |
| みどり市 | 25,608      | 23,409      | (千円)                | (千円)                                   | 17                         | 49,034          | △ 13,649          | 13,649        | 242,157       | 32,252                   |    |  |     |  |    |  |
| 中之条町 | 62,326      | 46,300      | (千円)                | (千円)                                   | 108,626                    | △ 69,054        | 69,054            | 245,093       | 19,566        | 32,252                   |    |  |     |  |    |  |
| 長野原町 | 22,655      | 19,513      | (千円)                | (千円)                                   | 42,168                     | △ 32,412        | 32,412            | 12,358        | 6,664         | 19,566                   |    |  |     |  |    |  |
| 計    | 110,589     | 89,222      | (千円)                | (千円)                                   | 17                         | 199,828         | △ 115,115         | 115,115       | 499,608       | 58,482                   |    |  |     |  |    |  |

ウ 病院事業

| 団体名           | 病院名      | 事業開始年月日    | 法適年月日      | 病院用日 | 病院区分 | 法適区分 | 管理名の有無 | 病院施設    |          | 施設       |     | 可計  |       | 業務    |      | 状況     |       |
|---------------|----------|------------|------------|------|------|------|--------|---------|----------|----------|-----|-----|-------|-------|------|--------|-------|
|               |          |            |            |      |      |      |        | 延床面積(㎡) | SRC又はRRC | 許可病床数(床) | 一般  | 療養  | 精神    | 感染症   | 救急病院 | 年間診療日数 | 入院(日) |
| 伊勢崎市          | 伊勢崎市民病院  | S.39.10.26 | S.40.04.01 | 1    | 1    | 1    | 1      | 47,606  | 4,994    | 494      | 4   | 12  | 365   | 243   |      |        |       |
| 伊勢崎市          | 伊勢崎市民病院  | S.39.06.22 | S.43.04.01 | 1    | 2    | 2    | 2      | 5,886   | 5,886    | 99       | 47  | 3   | 365   | 293   |      |        |       |
| 安中市           | 雄米病院     | S.36.04.27 | H.18.03.18 | 1    | 2    | 2    | 2      | 12,568  | 12,568   | 149      | 50  | 5   | 365   | 243   |      |        |       |
| 桐生地域医療事務組合    | 桐生厚生総合病院 | S.35.06.20 | S.39.04.01 | 1    | 2    | 2    | 2      | 34,089  | 34,089   | 433      | 4   | 6   | 365   | 243   |      |        |       |
| 多野藤岡医療事務組合    | 公立藤岡総合病院 | S.26.11.15 | S.43.04.01 | 1    | 2    | 2    | 2      | 34,429  | 34,429   | 399      | 4   | 8   | 365   | 243   |      |        |       |
| 邑楽地域医療事務組合    | 藤林厚生病院   | S.39.10.01 | S.43.04.01 | 1    | 2    | 2    | 2      | 31,885  | 31,885   | 329      | 6   | 10  | 365   | 243   |      |        |       |
| 碓氷地域医療企業団(総合) | 公立南牧総合病院 | S.53.01.01 | S.53.01.01 | 1    | 1    | 1    | 1      | 29,191  | 29,191   | 332      | 4   | 8   | 365   | 243   |      |        |       |
| 〃(七日市)        | 公立七日市病院  | H.05.01.19 | H.05.03.04 | 1    | 1    | 1    | 1      | 8,552   | 8,552    | 162      | 105 | 57  | 365   | 243   |      |        |       |
| 下仁田南牧医療事務組合   | 下仁田厚生病院  | S.53.01.01 | S.53.01.01 | 2    | 2    | 2    | 2      | 9,381   | 9,381    | 94       | 4   | 4   | 365   | 243   |      |        |       |
| 吾妻広域町村圏医療事務組合 | 中上之条病院   | S.53.03.31 | S.53.03.31 | 3    | 2    | 2    | 2      | 6,080   | 5,837    | 223      | 223 | 4   | 365   | 294   |      |        |       |
| 西吾妻福祉病院       | 西吾妻福祉病院  | H.12.05.29 | H.12.05.29 | 1    | 2    | 2    | 2      | 9,903   | 9,903    | 74       | 74  | 3   | 365   | 293   |      |        |       |
| 計             |          |            |            |      |      |      |        | 229,570 | 229,327  | 2,788    | 154 | 223 | 3,665 | 2,933 |      |        |       |

注1 病院区分 1 = 一般病院 2 = 結核病院 3 = 精神科病院  
 注2 法適用区分 1 = 条例全部 2 = 当然財務  
 注3 管理者設置の有無 1 = 設置 2 = 非設置

| 団体名           | 病院の立地条件 | 指定管理者制度 | 長押看護 | 業務委託の有無 |         | 業務委託の状況      | 職員数(人) | 施設      |              | 可計    | 業務      |         | 状況    |       |
|---------------|---------|---------|------|---------|---------|--------------|--------|---------|--------------|-------|---------|---------|-------|-------|
|               |         |         |      | (1)     | (2)     |              |        | 一般      | 療養           |       | 精神      | 外来      | 入院    | 外来    |
| 伊勢崎市          | 5       | 1       | 3    | 129,930 | 129,930 | 1,234,567.89 | 1,010  | 189,950 | 1,234,567.89 | 1,010 | 30,760  | 202,001 | 366.0 | 781.7 |
| 伊勢崎市          | 2       | 3       | 3    | 33,038  | 17,204  | 1,467.8      | 131    | 18,867  | 2,367.8      | 131   | 9,304   | 26,443  | 47.1  | 64.4  |
| 安中市           | 2       | 3       | 3    | 32,176  | 22,731  | 1,234,567.89 | 217    | 55,904  | 1,234,567.89 | 217   | 6,466   | 32,685  | 62.3  | 230.1 |
| 桐生地域医療事務組合    | 5       | 1       | 3    | 106,146 | 106,146 | 1,234,567.89 | 785    | 165,850 | 1,234,567.89 | 785   | 28,410  | 147,534 | 290.8 | 682.5 |
| 多野藤岡医療事務組合    | 5       | 1       | 3    | 106,449 | 105,909 | 1,234,567.89 | 722    | 154,072 | 1,234,567.89 | 722   | 33,471  | 132,100 | 291.6 | 634.0 |
| 邑楽地域医療事務組合    | 4       | 1       | 3    | 88,289  | 86,878  | 1,234,567.89 | 594    | 91,841  | 1,234,567.89 | 594   | 18,702  | 109,703 | 241.9 | 377.9 |
| 碓氷地域医療企業団(総合) | 4       | 1       | 3    | 149,321 | 149,321 | 1,234,567.89 | 750    | 149,321 | 1,234,567.89 | 750   | 27,096  | 128,894 | 224.7 | 614.5 |
| 〃(七日市)        | 5       | 2       | 3    | 45,513  | 27,527  | 1,234,567.89 | 207    | 27,584  | 1,234,567.89 | 207   | 3,784   | 35,513  | 124.7 | 113.5 |
| 下仁田南牧医療事務組合   | 2       | 3       | 3    | 24,388  | 24,388  | 1,234,567.89 | 143    | 32,762  | 1,234,567.89 | 143   | 2,555   | 26,520  | 66.8  | 134.8 |
| 吾妻広域町村圏医療事務組合 | 5       | 2       | 4    | 71,490  | 71,490  | 1,234,567.89 | 8      | 71,490  | 1,234,567.89 | 8     | 195.9   | 195.9   | 53.9  | 25.0  |
| 西吾妻福祉病院       | 2       | 2       | 2    | 19,656  | 19,656  | 1,234,567.89 | 8      | 30,869  | 1,234,567.89 | 8     | 53.9    | 53.9    | 53.9  | 105.4 |
| 計             |         |         |      | 739,151 | 622,390 | 43,265       | 4,567  | 924,356 | 43,265       | 4,567 | 160,548 | 841,393 | 184.1 | 1,191 |

注5 病院の立地条件 1 = 第1種不採算地区病院 2 = 第2種不採算地区病院 3 = 第1種不採算地区中核病院  
 4 = 第2種不採算地区中核病院 5 = 不採算地区病院及び不採算地区中核病院以外の病院  
 注6 基押看護 1 = 7 : 1 2 = 10 : 1 3 = 13 : 1 4 = 15 : 1  
 5 = 18 : 1 6 = 20 : 1 7 = 25 : 1 8 = その他 9 = 無し  
 注7 指定管理者制度 1 = 代行制 2 = 利用料金制 3 = 無し

| 団体名           | 許可病床計 | 療養   |      | 精神   |      | 平均外来 |      | 職員   |       | 業務委託の有無 |      | 施設  |      | 業務    |    | 状況 |  |
|---------------|-------|------|------|------|------|------|------|------|-------|---------|------|-----|------|-------|----|----|--|
|               |       | (%)  | (%)  | (%)  | (%)  | 入院   | 外来   | 医師   | 看護師   | (1)     | (2)  | 一般  | 療養   | 精神    | 外来 |    |  |
| 伊勢崎市          | 72.1  | 72.6 | 72.6 | 72.1 | 11.4 | 10.8 | 4.2  | 26.1 | 114.0 | 29.4    | 4.9  | 7.7 | 16.4 | 204.3 |    |    |  |
| 伊勢崎市          | 91.4  | 90.6 | 92.3 | 91.4 | 29.7 | 16.8 | 3.6  | 25.3 | 72.7  | 3.0     | 14.1 | 3.0 | 11.1 | 132.3 |    |    |  |
| 安中市           | 59.2  | 62.9 | 51.8 | 80.1 | 15.1 | 10.9 | 5.0  | 28.9 | 71.1  | 4.0     | 19.5 | 3.4 | 14.8 | 145.6 |    |    |  |
| 桐生地域医療事務組合    | 67.2  | 67.8 | 67.8 | 67.2 | 15.4 | 11.1 | 3.7  | 37.2 | 97.0  | 6.0     | 12.9 | 5.3 | 15.2 | 181.3 |    |    |  |
| 多野藤岡医療事務組合    | 73.1  | 73.5 | 73.5 | 73.1 | 12.8 | 10.3 | 3.2  | 37.1 | 102.0 | 6.0     | 15.3 | 5.5 | 19.0 | 181.0 |    |    |  |
| 邑楽地域医療事務組合    | 73.5  | 73.7 | 73.7 | 73.5 | 12.5 | 4.9  | 4.7  | 48.5 | 115.1 | 7.5     | 24.4 | 4.0 | 22.2 | 180.5 |    |    |  |
| 碓氷地域医療企業団(総合) | 67.5  | 68.3 | 68.3 | 67.5 | 11.4 | 5.1  | 3.0  | 48.5 | 115.1 | 7.5     | 24.4 | 4.8 | 13.3 | 225.9 |    |    |  |
| 〃(七日市)        | 74.3  | 68.0 | 86.5 | 74.3 | 55.1 | 19.9 | 12.0 | 17.3 | 67.9  | 3.1     | 6.8  | 0.6 | 31.5 | 127.8 |    |    |  |
| 下仁田南牧医療事務組合   | 71.1  | 71.1 | 71.1 | 71.1 | 13.2 | 1.3  | 9.5  | 7.4  | 83.0  | 4.3     | 29.8 | 4.3 | 20.2 | 152.1 |    |    |  |
| 吾妻広域町村圏医療事務組合 | 87.8  | 87.8 | 87.8 | 87.8 | 8.2  | 0.5  | —    | —    | —     | —       | —    | —   | —    | —     |    |    |  |
| 西吾妻福祉病院       | 72.8  | 72.8 | 72.8 | 72.8 | 20.7 | 0.5  | —    | —    | —     | —       | —    | —   | —    | —     |    |    |  |
| 計             | 72.5  | 71.2 | 77.0 | 87.8 | 73.5 | 73.5 | 4.0  | 26.9 | 87.2  | 5.0     | 18.7 | 4.0 | 15.8 | 163.8 |    |    |  |

注8 業務委託の状況(1) 1 = 検査 2 = 歯科技工 3 = 助産 4 = 診療報酬請求  
 5 = 給与計算 6 = 受付 7 = 清掃 8 = 洗濯 9 = 警備  
 注9 業務委託の状況(2) 1 = ボイラー業務 2 = 給食 3 = 寝具管理 4 = 下足 5 = 電話交換  
 6 = 害虫駆除 7 = 宿日直 8 = 浄化槽管理 9 = 駐車場管理

(ウ) 病院事業)

| 項目         | 経費の内訳                 |       |        |        |            |           |           |         |            |       | 患者1人1日当たり費用 |     |
|------------|-----------------------|-------|--------|--------|------------|-----------|-----------|---------|------------|-------|-------------|-----|
|            | 室料徴収                  |       | 入院     |        | 外来         |           | 医療材料費     |         | 給食材料費(患者用) |       | 薬品費         |     |
|            | 室料差額<br>対象病床数<br>(千円) | 78    | 69,741 | 22,102 | 6,376      | 12,882    | 446,711   | 77,467  | 5,750      | 1,472 | 5,256       | 44  |
| 伊勢崎市       | 111,479               | 2,320 | 25,289 | 31,973 | 6,376      | 12,882    | 446,711   | 77,467  | 5,750      | 1,472 | 5,256       | 44  |
| 藤岡市        | 15,839                | 32    | 25,289 | 31,973 | 6,376      | 12,882    | 446,711   | 77,467  | 5,750      | 1,472 | 5,256       | 44  |
| 安中市        | 73,443                | 86    | 55,704 | 15,955 | 1,960,490  | 118,391   | 1,116,562 | 82,635  | 435        | 4,105 | 779         | 801 |
| 桐生地域医療組合   | 52,884                | 104   | 58,398 | 20,352 | 2,638,117  | 287,496   | 1,267,939 | 68,323  | 1,104      | 4,867 | 642         | 620 |
| 多野藤岡医事     | 122,342               | 69    | 51,104 | 19,720 | 1,595,373  | 220,963   | 791,962   | 54,785  | 1,227      | 4,396 | 739         | 848 |
| 富岡地域医企(総合) | 60,386                | 85    | 57,637 | 21,093 | 2,216,233  | 692,587   | 17,215    | 16,359  | 2,993      | 2,962 | 234         | 950 |
| 〃(七日市)     | 18,630                | 16    | 33,283 | 8,079  | 53,735     | 17,215    | 10,278    | 38,541  | 180        | 674   | 3,508       | 512 |
| 下仁田南牧医事    | 18,986                | 26    | 32,869 | 6,168  | 120,715    | 10,278    | 38,541    | 180     | 674        | 3,508 | 512         | 154 |
| 吾妻広域組合     |                       |       |        |        |            |           |           |         |            |       |             |     |
| 西吾妻福祉病院組合  | 476,309               | 502   | 46,829 | 17,468 | 13,379,298 | 1,897,395 | 5,836,197 | 378,516 | 1,141      | 3,508 | 512         | 154 |
| 計          |                       |       |        |        |            |           |           |         |            |       |             |     |

| 項目         | 営業   |      |      |       |       |       |        |       |          |         | 介護サービス利用者数等 |         |         |         |         |         |         |         |   |  |
|------------|------|------|------|-------|-------|-------|--------|-------|----------|---------|-------------|---------|---------|---------|---------|---------|---------|---------|---|--|
|            | 経    |      | 損    |       | 益     |       | 比率     |       | 介護サービス収入 |         | 指定介護型医療施設の  |         | 利用      |         | 当座      |         | 現       |         |   |  |
|            | 業    | 業    | 業    | 業     | 業     | 業     | 業      | 業     | 業        | 業       | 業           | 業       | 業       | 業       | 業       | 業       | 業       | 業       |   |  |
| 伊勢崎市       | 55.4 | 8.7  | 30.9 | 101.3 | 101.3 | 93.6  | 13,686 | 92.7  | 7,742    | 8,704   | 48,458      | 16,740  | 1,267   | 5,611   | 9,445   | 1,267   | 5,611   | 9,445   |   |  |
| 藤岡市        | 76.2 | 10.3 | 7.6  | 100.8 | 100.9 | 75.0  | 8,704  | 75.0  | 226,559  | 48,458  | 16,740      | 1,267   | 5,611   | 9,445   | 1,267   | 5,611   | 9,445   |         |   |  |
| 安中市        | 64.3 | 11.3 | 21.9 | 108.0 | 107.8 | 88.5  | 11,391 | 88.5  | 16,740   | 16,740  | 16,740      | 16,740  | 16,740  | 16,740  | 16,740  | 16,740  | 16,740  | 16,740  |   |  |
| 桐生地域医療組合   | 55.6 | 10.9 | 26.7 | 95.7  | 95.7  | 87.3  | 11,484 | 87.3  | 82,503   | 82,503  | 82,503      | 82,503  | 82,503  | 82,503  | 82,503  | 82,503  | 82,503  | 82,503  |   |  |
| 多野藤岡医事     | 65.9 | 8.4  | 23.4 | 99.4  | 99.3  | 89.4  | 11,118 | 89.4  | 82,503   | 82,503  | 82,503      | 82,503  | 82,503  | 82,503  | 82,503  | 82,503  | 82,503  | 82,503  |   |  |
| 邑楽館林医事     | 65.8 | 6.0  | 26.6 | 102.2 | 102.3 | 89.4  | 11,118 | 89.4  | 82,503   | 82,503  | 82,503      | 82,503  | 82,503  | 82,503  | 82,503  | 82,503  | 82,503  | 82,503  |   |  |
| 富岡地域医企(総合) | 75.8 | 6.8  | 3.0  | 102.5 | 102.5 | 101.2 | 8,593  | 101.2 | 82,503   | 82,503  | 82,503      | 82,503  | 82,503  | 82,503  | 82,503  | 82,503  | 82,503  | 82,503  |   |  |
| 〃(七日市)     | 96.7 | 6.2  | 11.1 | 99.6  | 99.8  | 73.4  | 7,599  | 73.4  | 82,503   | 82,503  | 82,503      | 82,503  | 82,503  | 82,503  | 82,503  | 82,503  | 82,503  | 82,503  |   |  |
| 下仁田南牧医事    | —    | —    | —    | 100.8 | 100.8 | —     | —      | —     | —        | —       | —           | —       | —       | —       | —       | —       | —       | —       | — |  |
| 吾妻広域組合     | 58.5 | 92.7 | —    | 90.5  | 90.5  | 9.3   | 4,620  | 9.3   | 147,701  | 147,701 | 147,701     | 147,701 | 147,701 | 147,701 | 147,701 | 147,701 | 147,701 | 147,701 |   |  |
| 西吾妻福祉病院組合  | 62.5 | 9.3  | 25.0 | 101.4 | 101.2 | 88.7  | 11,735 | 88.7  | 226,559  | 226,559 | 226,559     | 226,559 | 226,559 | 226,559 | 226,559 | 226,559 | 226,559 | 226,559 |   |  |
| 計          |      |      |      |       |       |       |        |       |          |         |             |         |         |         |         |         |         |         |   |  |

| 項目        | 経    |      |       |       |        |      |       |       |      |       | 営業    |       |       |       |       |       |       |       |       |       | 資本    |       |       |       |       |       |       |  |  |  | 比率 |  |
|-----------|------|------|-------|-------|--------|------|-------|-------|------|-------|-------|-------|-------|-------|-------|-------|-------|-------|-------|-------|-------|-------|-------|-------|-------|-------|-------|--|--|--|----|--|
|           | 減価償却 |      | 利益    |       | 資本     |      | 総     |       | 総    |       | 総     |       | 総     |       | 総     |       | 総     |       | 総     |       | 総     |       | 総     |       | 比率    |       |       |  |  |  |    |  |
|           | 率    | 率    | 率     | 率     | 率      | 率    | 率     | 率     | 率    | 率     | 率     | 率     | 率     | 率     | 率     | 率     | 率     | 率     | 率     | 率     | 率     | 率     | 率     | 率     | 率     |       |       |  |  |  |    |  |
| 伊勢崎市      | 7.3  | 69.6 | 0.9   | 0.9   | △ 4.2  | 1.08 | 0.95  | 0.95  | 36.5 | 51.3  | 112.2 | 65.6  | 348.5 | 344.3 | 230.5 | 344.3 | 230.5 | 344.3 | 230.5 | 344.3 | 230.5 | 344.3 | 230.5 | 344.3 | 230.5 | 344.3 | 230.5 |  |  |  |    |  |
| 藤岡市       | 6.4  | 60.1 | 0.7   | 0.7   | △ 5.4  | 1.07 | 2.81  | 2.81  | 55.1 | 31.2  | 203.8 | 73.8  | 265.3 | 263.7 | 153.7 | 263.7 | 153.7 | 263.7 | 153.7 | 263.7 | 153.7 | 263.7 | 153.7 | 263.7 | 153.7 | 263.7 | 153.7 |  |  |  |    |  |
| 安中市       | 7.6  | 54.8 | 2.0   | 2.0   | △ 20.5 | 0.77 | 1.41  | 1.41  | 36.8 | 51.8  | 148.8 | 87.0  | 201.6 | 214.7 | 112.5 | 214.7 | 112.5 | 214.7 | 112.5 | 214.7 | 112.5 | 214.7 | 112.5 | 214.7 | 112.5 | 214.7 | 112.5 |  |  |  |    |  |
| 桐生地域医療組合  | 9.0  | 72.8 | 10.3  | 9.8   | △ 14.0 | 1.66 | 1.95  | 1.95  | 13.4 | 66.3  | 90.5  | 75.3  | 199.0 | 199.0 | 73.7  | 199.0 | 73.7  | 199.0 | 73.7  | 199.0 | 73.7  | 199.0 | 73.7  | 199.0 | 73.7  | 199.0 | 73.7  |  |  |  |    |  |
| 多野藤岡医事    | 7.0  | 47.2 | △ 1.5 | △ 2.1 | △ 5.0  | 0.54 | 2.54  | 2.54  | 71.9 | 17.9  | 423.4 | 84.4  | 238.0 | 238.0 | 139.7 | 238.0 | 139.7 | 238.0 | 139.7 | 238.0 | 139.7 | 238.0 | 139.7 | 238.0 | 139.7 | 238.0 | 139.7 |  |  |  |    |  |
| 邑楽館林医事    | 7.7  | 47.1 | △ 0.5 | △ 0.5 | △ 9.3  | 0.78 | 18.53 | 18.53 | 77.4 | 11.4  | 691.4 | 88.5  | 190.9 | 189.4 | 72.1  | 190.9 | 72.1  | 189.4 | 72.1  | 189.4 | 72.1  | 189.4 | 72.1  | 189.4 | 72.1  | 189.4 | 72.1  |  |  |  |    |  |
| 富岡地域医企    | 5.3  | 48.0 | 1.5   | 1.5   | △ 5.6  | 0.83 | 1.20  | 1.20  | 40.7 | 50.1  | 138.6 | 76.5  | 332.6 | 324.7 | 200.7 | 332.6 | 200.7 | 324.7 | 200.7 | 324.7 | 200.7 | 324.7 | 200.7 | 324.7 | 200.7 | 324.7 | 200.7 |  |  |  |    |  |
| 下仁田南牧医事   | 3.7  | 39.3 | △ 0.2 | △ 0.1 | △ 12.6 | 0.40 | 0.90  | 0.90  | 46.3 | 46.5  | 184.0 | 92.1  | 200.6 | 198.9 | 107.2 | 200.6 | 198.9 | 198.9 | 107.2 | 198.9 | 107.2 | 198.9 | 107.2 | 198.9 | 107.2 | 198.9 | 107.2 |  |  |  |    |  |
| 吾妻広域組合    | 5.2  | 54.5 | —     | —     | △ 4.2  | —    | —     | —     | 56.7 | 100.0 | 69.0  | 69.0  | —     | —     | —     | —     | —     | —     | —     | —     | —     | —     | —     | —     | —     | —     | —     |  |  |  |    |  |
| 西吾妻福祉病院組合 | 6.1  | 61.3 | △ 1.5 | △ 1.5 | △ 12.7 | 0.01 | 0.05  | 0.05  | 56.7 | 37.1  | 256.1 | 101.4 | 79.5  | 74.1  | —     | 79.5  | 74.1  | 74.1  | —     | 79.5  | 74.1  | 74.1  | —     | 79.5  | 74.1  | 74.1  | —     |  |  |  |    |  |
| 計         | 6.8  | 57.2 | 1.0   | 0.8   | △ 7.2  | 0.80 | 1.46  | 1.46  | 49.3 | 39.5  | 177.0 | 78.8  | 268.1 | 268.0 | 154.9 | 268.1 | 268.0 | 154.9 | 268.1 | 268.0 | 154.9 | 268.1 | 268.0 | 154.9 | 268.1 | 268.0 | 154.9 |  |  |  |    |  |

(ウ 病院事業)

| 項目         | 収 入                      |                          |                      |                                   |                        |                      |                                 |                          |                      |                                       | 支 出                    |                      |  |  |  |         |  |  |  |  |
|------------|--------------------------|--------------------------|----------------------|-----------------------------------|------------------------|----------------------|---------------------------------|--------------------------|----------------------|---------------------------------------|------------------------|----------------------|--|--|--|---------|--|--|--|--|
|            | 純 益                      |                          |                      |                                   |                        | 収 入                  |                                 |                          |                      |                                       | 支 出                    |                      |  |  |  | 特 別 損 失 |  |  |  |  |
| 団体名        | 総 収 益<br>a=c+e+f<br>(千円) | 経 常 収 益<br>b=c+e<br>(千円) | 医 業 収 益<br>c<br>(千円) | 医 業 収 益のうち<br>受託工事収益<br>d<br>(千円) | 医 業 外 収 益<br>e<br>(千円) | 特 別 利 益<br>f<br>(千円) | 総 収 益のうち<br>他会計繰入金<br>g<br>(千円) | 経 常 費 用<br>h=i+k<br>(千円) | 医 業 費 用<br>i<br>(千円) | 医 業 費 用<br>のうち<br>受託工事費用<br>j<br>(千円) | 医 業 外 費 用<br>k<br>(千円) | 特 別 損 失<br>l<br>(千円) |  |  |  |         |  |  |  |  |
| 伊勢市        | 16,397,722               | 16,141,297               | 13,823,119           |                                   | 2,318,178              | 256,425              | 312,119                         | 16,191,939               | 14,767,604           |                                       | 1,167,910              | 256,425              |  |  |  |         |  |  |  |  |
| 藤岡市        | 1,232,732                | 1,204,022                | 1,014,174            |                                   | 189,848                | 28,710               | 104,961                         | 1,222,447                | 1,093,665            |                                       | 100,072                | 28,710               |  |  |  |         |  |  |  |  |
| 安中市        | 2,692,595                | 2,680,448                | 1,888,728            |                                   | 791,720                | 12,147               | 715,449                         | 2,630,846                | 2,517,772            |                                       | 100,936                | 12,138               |  |  |  |         |  |  |  |  |
| 桐生地域医療組合   | 11,529,544               | 11,300,642               | 8,941,804            |                                   | 2,358,838              | 228,902              | 796,068                         | 10,671,033               | 10,108,403           |                                       | 371,233                | 191,397              |  |  |  |         |  |  |  |  |
| 多野藤岡医事     | 11,466,103               | 11,172,441               | 9,863,013            |                                   | 1,309,428              | 293,662              | 237,268                         | 11,840,605               | 11,083,499           |                                       | 587,089                | 170,017              |  |  |  |         |  |  |  |  |
| 邑楽館林医事     | 8,248,485                | 8,102,543                | 6,821,540            |                                   | 1,281,003              | 145,942              | 756,060                         | 8,301,388                | 7,817,730            |                                       | 338,014                | 145,644              |  |  |  |         |  |  |  |  |
| 富岡地域医企(総合) | 10,095,604               | 9,927,792                | 8,338,803            |                                   | 1,588,989              | 167,812              | 133,468                         | 9,874,522                | 9,327,288            |                                       | 379,422                | 167,812              |  |  |  |         |  |  |  |  |
| 〃(七日市)     | 1,870,208                | 1,857,356                | 1,778,764            |                                   | 78,592                 | 12,852               | 16,640                          | 1,825,215                | 1,757,735            |                                       | 54,628                 | 12,852               |  |  |  |         |  |  |  |  |
| 下仁田南牧医事    | 1,556,924                | 1,527,620                | 1,086,616            |                                   | 441,004                | 29,304               | 336,543                         | 1,562,535                | 1,480,466            |                                       | 50,226                 | 31,843               |  |  |  |         |  |  |  |  |
| 吾妻広域組合     | 56,934                   | 56,934                   |                      |                                   | 56,934                 |                      | 56,934                          | 56,463                   |                      |                                       |                        |                      |  |  |  |         |  |  |  |  |
| 西吾妻福祉病院組合  | 403,553                  | 403,552                  | 36,961               |                                   | 366,591                | 1                    | 286,021                         | 445,804                  | 397,917              |                                       | 47,887                 |                      |  |  |  |         |  |  |  |  |
| 計          | 65,530,404               | 64,374,647               | 53,593,522           |                                   | 10,781,125             | 1,175,757            | 3,751,189                       | 64,622,797               | 60,408,542           |                                       | 3,197,417              | 1,016,838            |  |  |  |         |  |  |  |  |

| 項目         | 収 入                  |                        |                                |   |                 |                 |                 |                   |                       |                   | 支 出           |               |  |  |  |         |  |  |  |  |
|------------|----------------------|------------------------|--------------------------------|---|-----------------|-----------------|-----------------|-------------------|-----------------------|-------------------|---------------|---------------|--|--|--|---------|--|--|--|--|
|            | 純 益                  |                        |                                |   |                 | 収 入             |                 |                   |                       |                   | 支 出           |               |  |  |  | 特 別 損 失 |  |  |  |  |
| 団体名        | 純 損 益<br>a-g<br>(千円) | 経 常 損 益<br>b-h<br>(千円) | 医 業 損 益<br>(c-d)-(f-i)<br>(千円) | 未 処 分 利 益<br>剰 余 金 又 は<br>累 積 欠 損 金<br>(千円) | 入 院 収 益<br>(千円) | 外 来 収 益<br>(千円) | 支 払 利 息<br>(千円) | 企 業 債 利 息<br>(千円) | 一 時 借 入 金<br>利 息 (千円) | 減 価 償 却 費<br>(千円) | 修 繕 費<br>(千円) | 委 託 料<br>(千円) |  |  |  |         |  |  |  |  |
| 伊勢市        | 205,783              | 205,783                | △ 944,485                      | △ 205,783                                   | 9,061,395       | 4,198,217       | 152,259         | 152,241           |                       | 782,025           | 136,791       | 1,203,080     |  |  |  |         |  |  |  |  |
| 藤岡市        | 10,285               | 10,285                 | △ 79,491                       | △ 1,086,309                                 | 835,507         | 120,288         | 7,773           | 7,703             |                       | 62,102            | 9,548         | 104,805       |  |  |  |         |  |  |  |  |
| 安中市        | 61,749               | 61,740                 | △ 629,044                      | △ 1,379,559                                 | 1,028,776       | 720,169         | 11,688          | 11,688            |                       | 196,303           | 10,775        | 275,399       |  |  |  |         |  |  |  |  |
| 桐生地域医療組合   | 858,511              | 821,006                | △ 1,166,599                    | △ 2,972,883                                 | 5,912,729       | 2,586,437       | 1,201           | 1,201             |                       | 493,140           | 101,468       | 1,012,715     |  |  |  |         |  |  |  |  |
| 多野藤岡医事     | △ 374,502            | △ 498,147              | △ 1,220,486                    | 225,309                                     | 6,216,410       | 3,135,694       | 152,682         | 152,619           |                       | 1,170,199         | 80,830        | 1,074,708     |  |  |  |         |  |  |  |  |
| 邑楽館林医事     | △ 52,903             | △ 53,201               | △ 996,190                      | △ 2,681,732                                 | 4,512,462       | 1,811,082       | 77,709          | 77,709            |                       | 674,237           | 67,417        | 572,571       |  |  |  |         |  |  |  |  |
| 富岡地域医企(総合) | 221,082              | 221,082                | △ 988,485                      | 413,068                                     | 4,730,059       | 3,149,702       | 45,702          | 45,403            |                       | 513,440           | 38,217        | 499,443       |  |  |  |         |  |  |  |  |
| 〃(七日市)     | 44,993               | 44,993                 | △ 21,029                       | 409,742                                     | 1,514,819       | 222,838         | 19,792          | 19,792            |                       | 75,474            | 4,473         | 121,258       |  |  |  |         |  |  |  |  |
| 下仁田南牧医事    | △ 471                | △ 3,072                | △ 393,850                      | △ 2,175,300                                 | 801,599         | 202,070         | 16,598          | 16,598            |                       | 91,663            | 7,896         | 66,850        |  |  |  |         |  |  |  |  |
| 吾妻広域組合     | 42,251               | 42,252                 | △ 56,463                       | △ 1,059,848                                 |                 |                 | 38,311          | 38,279            |                       | 50,575            | 4,279         | 34,276        |  |  |  |         |  |  |  |  |
| 西吾妻福祉病院組合  | 927,607              | 768,688                | △ 6,815,020                    | △ 1,152,504                                 | 34,613,756      | 16,146,477      | 523,233         | 523,233           |                       | 4,246,363         | 465,413       | 4,965,105     |  |  |  |         |  |  |  |  |
| 計          | 927,607              | 768,688                | △ 6,815,020                    | △ 8,134,537                                 | 34,613,756      | 16,146,477      | 523,233         | 523,233           |                       | 4,246,363         | 465,413       | 4,965,105     |  |  |  |         |  |  |  |  |

(ウ 病院事業)

| 項目         | 資本的収入の状況  |         |           |          |        |        |        |         |       |         |           |
|------------|-----------|---------|-----------|----------|--------|--------|--------|---------|-------|---------|-----------|
|            | 企業債       | 他会計出資金  | 企業債償還金    | 他会計長期借入金 | 他会計借入金 | 他会計補助金 | 固定資産売却 | 国・県補助金  | 工事負担金 | その他     | 純計        |
| 団体名        | (千円)      | (千円)    | (千円)      | (千円)     | (千円)   | (千円)   | (千円)   | (千円)    | (千円)  | (千円)    | m (千円)    |
| 伊勢崎市       | 208,600   | 579,715 |           |          |        |        |        | 92,638  |       |         | 880,953   |
| 藤岡市        | 39,600    | 31,430  |           |          |        |        |        | 7,150   |       |         | 78,180    |
| 安中市        | 87,000    |         | 79,551    |          |        |        |        |         |       |         | 166,551   |
| 桐生地域医療組合   | 189,000   |         | 215,087   |          |        | 4,935  |        |         |       | 28      | 503,037   |
| 多野藤岡医事     | 49,900    |         | 551,337   |          |        |        |        | 36,132  |       |         | 637,369   |
| 邑栗館林医事     | 58,000    | 314,662 |           |          |        |        |        | 21,450  |       | 5,002   | 399,114   |
| 富岡地域医企(総合) | 758,000   |         | 180,873   |          |        |        |        | 107,364 |       |         | 1,046,237 |
| 〃(七日市)     | 75,500    |         | 57,823    |          |        |        |        | 293     |       |         | 133,616   |
| 下仁田南牧医事    | 5,500     | 52,714  |           |          |        |        |        | 5,243   |       | 1,596   | 65,053    |
| 吾妻広域組合     | 222,400   |         | 164,539   |          |        |        |        | 454,888 |       | 525,132 | 1,366,959 |
| 西吾妻福祉病院組合  | 1,693,500 | 978,521 | 1,249,210 |          |        | 4,935  |        | 819,145 |       | 531,758 | 5,277,069 |
| 計          |           |         |           |          |        |        |        |         |       |         |           |

| 項目         | 資本的収入の状況  |           |             |           |        |        |           |       |      |      | 企業債現在高     |            | 職員給与 |      | 費計         |
|------------|-----------|-----------|-------------|-----------|--------|--------|-----------|-------|------|------|------------|------------|------|------|------------|
|            | 建設改良費     | 企業債償還金    | 他会計長期借入金返済額 | 他会計への支出   | 他会計補助金 | 固定資産売却 | 国・県補助金    | 工事負担金 | その他  | 純計   | 職員         | 定員         | 定員   | 定員   |            |
| 団体名        | (千円)      | (千円)      | (千円)        | (千円)      | (千円)   | (千円)   | (千円)      | (千円)  | (千円) | (千円) | (千円)       | (千円)       | (千円) | (千円) | (千円)       |
| 伊勢崎市       | 1,183,469 | 899,190   |             | 2,082,659 |        |        | 1,201,706 |       |      |      | 6,809,815  | 7,657,274  |      |      | 7,657,274  |
| 藤岡市        | 48,218    | 48,004    |             | 96,222    |        |        | 18,042    |       |      |      | 523,481    | 773,099    |      |      | 773,099    |
| 安中市        | 89,173    | 153,473   |             | 242,646   |        |        | 76,095    |       |      |      | 1,035,883  | 1,447,215  |      |      | 1,447,215  |
| 桐生地域医療組合   | 300,549   | 384,481   |             | 685,030   |        |        | 181,993   |       |      |      | 1,561,796  | 5,747,352  |      |      | 5,747,352  |
| 多野藤岡医事     | 187,497   | 1,177,733 |             | 1,365,230 |        |        | 727,861   |       |      |      | 15,913,225 | 5,484,026  |      |      | 5,484,026  |
| 邑栗館林医事     | 127,235   | 416,446   |             | 548,683   |        |        | 149,569   |       |      |      | 6,674,851  | 4,495,734  |      |      | 4,495,734  |
| 富岡地域医企(総合) | 1,068,042 | 311,402   |             | 1,386,644 |        |        | 340,407   |       |      |      | 4,787,709  | 5,482,879  |      |      | 5,482,879  |
| 〃(七日市)     | 100,068   | 95,320    |             | 195,388   |        |        | 61,772    |       |      |      | 1,348,889  | 1,348,889  |      |      | 1,348,889  |
| 下仁田南牧医事    | 11,323    | 91,164    |             | 104,139   |        |        | 39,086    |       |      |      | 966,041    | 1,051,108  |      |      | 1,051,108  |
| 吾妻広域組合     | 48,035    | 213,271   |             | 48,035    |        |        | 48,035    |       |      |      | 1,940,388  | 21,636     |      |      | 21,636     |
| 西吾妻福祉病院組合  | 717,080   | 213,271   |             | 1,488,351 |        |        | 121,392   |       |      |      | 33,509,212 | 33,509,212 |      |      | 33,509,212 |
| 計          | 3,880,689 | 3,790,484 |             | 8,243,027 |        |        | 2,965,958 |       |      |      | 40,213,189 | 83,509,212 |      |      | 83,509,212 |

エ. 公共下水道事業

| 項目<br>団体名 | 建設事業<br>開始年月日 | 供用開始<br>年月日 | 法適用<br>年月日 | 法適用<br>区分 | 管理者<br>の設置<br>の有無 | 施設         |          |          | 設置            |          |          | 業務            |          |            | 状況       |               |           | 普及率<br>行政区内人口分<br>C/A×100<br>(%) |
|-----------|---------------|-------------|------------|-----------|-------------------|------------|----------|----------|---------------|----------|----------|---------------|----------|------------|----------|---------------|-----------|----------------------------------|
|           |               |             |            |           |                   | 行政区内<br>人口 | A<br>(人) | B<br>(人) | 現在排水区域<br>内人口 | C<br>(人) | D<br>(人) | 現在処理区域<br>内人口 | E<br>(人) | 市街地内<br>人口 | F<br>(人) | 市街地面積<br>(ha) | G<br>(ha) |                                  |
| 前橋市       | S.27.09.12    | S.38.02.01  | S.38.04.01 | 1         | 1                 | 334,535    | 198,063  | 238,404  | 238,404       | 238,404  | 229,998  | 31,159        | 4,600    | 6,199      | 6,199    | 71.3          |           |                                  |
| 高崎市       | S.03.04.01    | S.07.04.01  | S.39.04.01 | 1         | 1                 | 371,585    | 229,854  | 264,392  | 264,392       | 250,458  | 4,538    | 45,916        | 6,397    | 6,397      | 6,397    | 71.2          |           |                                  |
| 桐生市       | S.34.10.01    | S.42.06.01  | H.02.04.01 | 2         | 2                 | 107,601    | 88,180   | 83,152   | 83,152        | 75,565   | 3,217    | 27,445        | 2,465    | 2,465      | 2,465    | 77.3          |           |                                  |
| 伊勢崎市      | S.46.01.21    | S.52.10.01  | H.02.04.01 | 1         | 2                 | 212,946    | 112,904  | 80,031   | 76,120        | 66,235   | 13,944   | 3,304         | 1,983    | 1,810      | 1,810    | 35.7          |           |                                  |
| 太田市       | S.41.05.19    | S.47.12.01  | H.17.03.28 | 2         | 2                 | 224,001    | 83,094   | 103,601  | 103,601       | 78,770   | 2,187    | 17,554        | 1,889    | 1,889      | 1,889    | 46.3          |           |                                  |
| 沼田町       | S.53.09.13    | S.56.04.01  | H.02.04.01 | 1         | 2                 | 46,478     | 21,844   | 21,682   | 21,682        | 19,851   | 44,346   | 620           | 620      | 620        | 620      | 46.7          |           |                                  |
| 館林町       | S.44.11.25    | S.49.02.01  | H.02.04.01 | 2         | 2                 | 75,275     | 39,149   | 36,649   | 36,649        | 33,031   | 6,097    | 870           | 870      | 870        | 870      | 48.7          |           |                                  |
| 渋川市       | S.35.07.20    | S.41.09.01  | H.02.04.01 | 1         | 2                 | 75,190     | 13,473   | 23,317   | 23,317        | 19,088   | 24,027   | 494           | 907      | 907        | 907      | 30.9          |           |                                  |
| 藤岡町       | S.55.08.30    | S.62.10.01  | H.02.04.01 | 2         | 2                 | 64,110     | 24,700   | 20,655   | 20,655        | 16,131   | 18,029   | 462           | 462      | 462        | 462      | 32.2          |           |                                  |
| 富岡市       | S.58.04.01    | H.05.08.01  | H.31.04.01 | 1         | 2                 | 47,498     | 14,080   | 11,427   | 11,427        | 9,025    | 12,285   | 350           | 350      | 350        | 350      | 24.1          |           |                                  |
| 安中市       | S.54.03.31    | H.07.12.01  | H.02.04.01 | 2         | 2                 | 56,429     | 21,874   | 21,874   | 21,874        | 15,289   | 27,631   | 560           | 560      | 560        | 560      | 38.8          |           |                                  |
| みどり市      | H.04.12.21    | H.10.03.01  | H.02.04.01 | 2         | 2                 | 50,009     | 13,968   | 13,968   | 13,968        | 10,083   | 20,842   | 447           | 447      | 447        | 447      | 27.9          |           |                                  |
| 吉岡町       | S.57.12.01    | S.62.10.01  | H.02.04.01 | 2         | 2                 | 21,845     | 10,549   | 10,549   | 10,549        | 9,196    | 2,046    | 313           | 313      | 313        | 313      | 48.3          |           |                                  |
| 玉村町       | S.57.02.25    | S.62.10.01  | H.02.04.01 | 1         | 2                 | 36,211     | 5,191    | 12,941   | 12,941        | 11,941   | 2,578    | 299           | 299      | 299        | 299      | 35.7          |           |                                  |
| 大泉町       | H.03.02.06    | H.12.04.01  | H.02.04.01 | 2         | 2                 | 41,770     | 8,589    | 10,924   | 10,924        | 8,589    | 1,803    | 273           | 273      | 273        | 273      | 26.2          |           |                                  |
| 計         |               |             |            |           |                   | 1,765,783  | 830,532  | 953,566  | 953,566       | 853,250  | 295,702  | 21,158        | 24,034   | 23,861     | 23,861   | 53.8          |           |                                  |

注1 法適用区分  
注2 管理者設置の有無

1 = 条例全部  
1 = 設置

2 = 条例財務  
2 = 非設置

| 項目<br>団体名 | 普及率<br>市街地人口分<br>C/B×100<br>(%) | 面積<br>市街地面積分<br>F/E×100<br>(%) | 水酸化率<br>D/C×100<br>(%) | 下水<br>布設延長<br>(km) | 現在処理<br>晴天時<br>(m3/日) | 現在処理<br>雨天時<br>(m3/日) | 年間総処理<br>水量<br>(m3) | 状況             |             |             | 有取率<br>H/G×100<br>(%) | 職員数<br>(人)<br>( )内は損益<br>勘定職員数<br>(うち書) | 経営分析           |  |
|-----------|---------------------------------|--------------------------------|------------------------|--------------------|-----------------------|-----------------------|---------------------|----------------|-------------|-------------|-----------------------|---|----------------|--|
|           |                                 |                                |                        |                    |                       |                       |                     | 雨水処理水量<br>(m3) | G<br>(m3)   | H<br>(m3)   |                       |   | 年間有収水量<br>(m3) | 費用の内訳<br>汚水処理費<br>維持管理費<br>資本費<br>(千円) |
| 前橋市       | 120.4                           | 134.8                          | 96.5                   | 1,509              | 84,200                | 232                   | 38,065,268          | 6,589,165      | 31,476,103  | 27,441,415  | 87.2                  | 58 ( 37 )                               | 1,482,891      | 2,150,540                              |
| 高崎市       | 115.0                           | 141.0                          | 94.7                   | 1,463              | 88,400                | 250                   | 45,389,198          | 10,624,218     | 34,764,980  | 30,740,235  | 88.4                  | 64 ( 42 )                               | 1,586,119      | 1,213,788                              |
| 桐生市       | 94.3                            | 76.6                           | 90.9                   | 485                | 92,000                | 192                   | 17,707,208          | 2,718,790      | 14,988,418  | 9,694,629   | 64.7                  | 22 ( 18 )                               | 738,209        | 395,495                                |
| 伊勢崎市      | 67.4                            | 54.8                           | 87.0                   | 502                | 31,200                | 61                    | 7,928,700           | 7,928,700      | 7,928,700   | 7,080,151   | 89.3                  | 27 ( 21 )                               | 678,511        | 383,512                                |
| 太田市       | 124.7                           | 86.4                           | 76.0                   | 520                | 35,900                | 61                    | 13,826,313          | 3,540,610      | 10,285,703  | 8,228,425   | 80.0                  | 17 ( 7 )                                | 847,401        | 386,863                                |
| 沼田町       | 99.3                            | 76.2                           | 91.6                   | 135                | 23,170                | 61                    | 2,248,211           | 2,248,211      | 2,248,211   | 1,976,325   | 87.9                  | 5 ( 5 )                                 | 335,822        | 317,976                                |
| 館林町       | 93.6                            | 91.7                           | 90.1                   | 236                | 20,400                | 10                    | 6,312,624           | 4,995,758      | 6,312,624   | 3,781,754   | 59.9                  | 11 ( 6 )                                | 267,739        | 289,887                                |
| 渋川市       | 173.1                           | 183.6                          | 81.9                   | 205                | 20,400                | 10                    | 5,044,958           | 49,200         | 4,995,758   | 4,995,758   | 100.0                 | 11 ( 5 )                                | 260,006        | 289,887                                |
| 藤岡町       | 83.6                            | 105.7                          | 78.1                   | 109                | 1,832,644             | 10                    | 1,832,644           | 1,832,644      | 1,832,644   | 1,786,886   | 97.5                  | 7 ( 3 )                                 | 116,439        | 151,594                                |
| 富岡町       | 81.2                            | 73.1                           | 79.0                   | 81                 | 1,324,819             | 81                    | 1,324,819           | 1,324,819      | 1,324,819   | 1,126,096   | 85.0                  | 4 ( 2 )                                 | 99,896         | 69,018                                 |
| 安中市       | —                               | —                              | 69.9                   | 130                | 1,209,581             | 130                   | 1,209,581           | 1,209,581      | 1,209,581   | 1,209,581   | 100.0                 | 11 ( 8 )                                | 170,765        | 10,672                                 |
| みどり市      | —                               | —                              | 72.2                   | 98                 | 1,155,124             | 98                    | 1,155,124           | 1,155,124      | 1,155,124   | 1,152,090   | 99.7                  | 5 ( 3 )                                 | 147,675        | 25,138                                 |
| 吉岡町       | —                               | —                              | 87.2                   | 72                 | 775,210               | 72                    | 775,210             | 775,210        | 775,210     | 775,210     | 100.0                 | 5 ( 3 )                                 | 103,302        | 12,980                                 |
| 玉村町       | 249.3                           | 215.1                          | 92.3                   | 79                 | 1,251,159             | 79                    | 1,251,159           | 1,251,159      | 1,251,159   | 1,072,243   | 85.7                  | 3 ( 2 )                                 | 81,719         | 79,117                                 |
| 大泉町       | —                               | —                              | 78.6                   | 88                 | 629,361               | 88                    | 629,361             | 629,361        | 629,361     | 908,535     | 144.4                 | 7 ( 4 )                                 | 146,875        | 14,900                                 |
| 計         | 114.3                           | 112.8                          | 89.8                   | 5,712              | 144,700,378           | 144,700,378           | 144,700,378         | 23,521,983     | 121,178,395 | 101,969,333 | 84.1                  | 257 ( 166 )                             | 7,063,369      | 5,501,480                              |





(エ 公共下水道事業)

| 項目<br>団体名 | 収 入                      |                          |                      |  |                        |                      |                                   |  |                      |                          | 支 出                         |  |                        |                      |  |  |  |  |  |  |
|-----------|--------------------------|--------------------------|----------------------|--|------------------------|----------------------|-----------------------------------|--|----------------------|--------------------------|-----------------------------|--|------------------------|----------------------|--|--|--|--|--|--|
|           | 総 収 益<br>a=c+e+f<br>(千円) | 経 常 収 益<br>b=c+e<br>(千円) | 営 業 収 益<br>c<br>(千円) | 営 業 収 益 の うち<br>受 託 工 事 収 益<br>d<br>(千円) | 営 業 外 収 益<br>e<br>(千円) | 特 別 利 益<br>f<br>(千円) | 総 収 益 の うち<br>他 会 計 繰 入 金<br>(千円) | 総 収 益 の うち<br>受 託 工 事 費 用<br>j<br>(千円) | 営 業 費 用<br>i<br>(千円) | 経 常 費 用<br>h=i+k<br>(千円) | 費 用 の うち<br>g=i+k+1<br>(千円) | 営 業 費 用 の うち<br>受 託 工 事 費 用<br>j<br>(千円) | 営 業 外 費 用<br>k<br>(千円) | 特 別 損 失<br>l<br>(千円) |  |  |  |  |  |  |
| 前橋市       | 7,015,522                | 7,013,634                | 4,555,054            | 470                                      | 2,458,580              | 1,888                | 2,412,302                         | 6,641,949                              | 6,640,755            | 5,900,210                | 470                         | 740,545                                  | 1,194                  |                      |  |  |  |  |  |  |
| 高崎市       | 7,776,856                | 7,776,546                | 4,709,565            |  | 3,066,981              | 310                  | 2,597,703                         | 6,628,008                              | 6,627,056            | 5,872,859                |                             | 754,197                                  | 952                    |                      |  |  |  |  |  |  |
| 桐生市       | 2,738,692                | 2,738,692                | 2,005,897            |  | 732,795                |                      | 683,020                           | 2,549,723                              | 2,541,001            | 2,354,187                |                             | 186,814                                  | 8,722                  |                      |  |  |  |  |  |  |
| 伊勢崎市      | 2,529,684                | 2,529,410                | 972,948              | 19,987                                   | 1,556,462              | 274                  | 1,174,360                         | 2,487,790                              | 2,318,763            | 2,031,131                | 18,170                      | 287,632                                  | 169,027                |                      |  |  |  |  |  |  |
| 太田市       | 2,889,164                | 2,888,469                | 946,437              |  | 1,942,032              | 695                  | 1,190,761                         | 2,877,071                              | 2,873,411            | 2,515,085                |                             | 358,326                                  | 3,660                  |                      |  |  |  |  |  |  |
| 沼田町       | 783,048                  | 783,048                  | 297,163              |  | 485,885                |                      | 400,354                           | 770,438                                | 757,888              | 643,065                  |                             | 114,823                                  | 12,550                 |                      |  |  |  |  |  |  |
| 館林市       | 1,410,824                | 1,410,824                | 628,168              |  | 782,656                |                      | 426,996                           | 1,309,642                              | 1,290,360            | 1,187,552                |                             | 102,808                                  | 19,282                 |                      |  |  |  |  |  |  |
| 渋川市       | 991,825                  | 991,825                  | 336,389              |  | 655,436                |                      | 442,779                           | 870,548                                | 866,245              | 758,749                  |                             | 107,496                                  | 4,303                  |                      |  |  |  |  |  |  |
| 藤岡市       | 755,542                  | 755,179                  | 233,180              |  | 521,999                | 363                  | 291,112                           | 602,959                                | 594,027              | 505,526                  |                             | 88,501                                   | 8,932                  |                      |  |  |  |  |  |  |
| 葛岡市       | 475,767                  | 475,767                  | 126,843              |  | 348,924                |                      | 141,816                           | 368,370                                | 368,370              | 326,154                  |                             | 42,216                                   |                        |                      |  |  |  |  |  |  |
| 安中市       | 776,285                  | 776,285                  | 154,168              |  | 622,117                |                      | 464,312                           | 639,065                                | 625,881              | 531,040                  |                             | 94,841                                   | 13,184                 |                      |  |  |  |  |  |  |
| みどり市      | 616,654                  | 611,816                  | 173,648              |  | 438,168                | 4,838                | 335,255                           | 573,607                                | 571,525              | 479,037                  |                             | 92,488                                   | 2,082                  |                      |  |  |  |  |  |  |
| 吉岡町       | 257,061                  | 256,522                  | 87,402               |  | 169,120                | 539                  | 122,246                           | 258,249                                | 256,687              | 226,738                  |                             | 29,949                                   | 1,562                  |                      |  |  |  |  |  |  |
| 玉村町       | 361,281                  | 361,281                  | 128,804              |  | 232,477                |                      | 170,618                           | 337,310                                | 337,267              | 281,323                  |                             | 55,944                                   | 43                     |                      |  |  |  |  |  |  |
| 大泉町       | 570,560                  | 566,873                  | 161,802              |  | 405,071                | 3,687                | 244,726                           | 514,782                                | 511,610              | 449,741                  |                             | 61,869                                   | 3,172                  |                      |  |  |  |  |  |  |
| 大泉町       | 29,948,768               | 29,936,171               | 15,517,468           | 20,457                                   | 14,418,703             | 12,594               | 11,098,360                        | 27,429,511                             | 27,180,846           | 24,062,397               | 18,640                      | 3,118,449                                | 248,666                |                      |  |  |  |  |  |  |

| 項目<br>団体名 | 収 入                  |                        |                                |   |                                |                 |                          |                   |               |               | 支 出                                 |                        |                      |  |  |  |  |  |  |  |
|-----------|----------------------|------------------------|--------------------------------|---|--------------------------------|-----------------|--------------------------|-------------------|---------------|---------------|-------------------------------------|------------------------|----------------------|--|--|--|--|--|--|--|
|           | 純 損 益<br>a-g<br>(千円) | 経 常 損 益<br>b-h<br>(千円) | 営 業 損 益<br>(c-d)-(i-j)<br>(千円) | 未 処 分 利 益<br>剰 余 金 又 は<br>累 積 欠 損 金<br>(千円) | 料 金 収 入<br>下 水 道 使 用 料<br>(千円) | 支 払 利 息<br>(千円) | 一 時 借 入 金<br>利 息<br>(千円) | 減 価 償 却 費<br>(千円) | 修 繕 費<br>(千円) | 委 託 料<br>(千円) | 営 業 費 用 の うち<br>受 託 工 事 費 用<br>(千円) | 営 業 外 費 用<br>k<br>(千円) | 特 別 損 失<br>l<br>(千円) |  |  |  |  |  |  |  |
| 前橋市       | 373,573              | 372,879                | △ 1,345,156                    | 984,788                                     | 3,027,047                      | 637,593         | 637,593                  | 3,153,774         | 36,790        | 710,359       |                                     |                        |                      |  |  |  |  |  |  |  |
| 高崎市       | 1,148,848            | 1,149,490              | △ 1,163,294                    | 2,525,454                                   | 3,751,439                      | 702,454         | 702,454                  | 3,545,926         | 179,025       | 523,431       |                                     |                        |                      |  |  |  |  |  |  |  |
| 桐生市       | 188,969              | 197,691                | △ 348,290                      | 188,969                                     | 1,322,877                      | 186,802         | 186,802                  | 1,387,501         | 132,705       | 212,278       |                                     |                        |                      |  |  |  |  |  |  |  |
| 伊勢崎市      | 41,894               | 210,647                | △ 1,060,000                    | 41,894                                      | 729,553                        | 277,963         | 277,963                  | 1,246,770         | 54,688        | 340,189       |                                     |                        |                      |  |  |  |  |  |  |  |
| 太田市       | 12,093               | 15,058                 | △ 1,568,648                    | 85,943                                      | 830,807                        | 348,636         | 348,636                  | 1,599,994         | 26,111        | 685,313       |                                     |                        |                      |  |  |  |  |  |  |  |
| 沼田町       | 12,610               | 25,160                 | △ 345,902                      | 12,610                                      | 275,288                        | 88,114          | 88,114                   | 333,952           | 4,688         | 28,330        |                                     |                        |                      |  |  |  |  |  |  |  |
| 館林市       | 101,182              | 120,464                | △ 559,384                      | 101,182                                     | 585,715                        | 100,425         | 100,425                  | 847,172           | 41,867        | 206,606       |                                     |                        |                      |  |  |  |  |  |  |  |
| 渋川市       | 121,277              | 125,580                | △ 422,360                      | 121,277                                     | 332,421                        | 107,220         | 107,220                  | 452,579           | 8,478         | 84,071        |                                     |                        |                      |  |  |  |  |  |  |  |
| 藤岡市       | 152,583              | 161,152                | △ 272,346                      | 152,583                                     | 190,237                        | 85,329          | 85,329                   | 371,003           | 10,661        | 12,157        |                                     |                        |                      |  |  |  |  |  |  |  |
| 富岡市       | 107,397              | 107,397                | △ 199,311                      | 198,760                                     | 126,843                        | 41,617          | 41,617                   | 224,823           | 5,787         | 7,810         |                                     |                        |                      |  |  |  |  |  |  |  |
| 安中市       | 137,220              | 150,404                | △ 376,872                      | 137,220                                     | 154,168                        | 81,198          | 81,198                   | 373,918           | 6,469         | 12,480        |                                     |                        |                      |  |  |  |  |  |  |  |
| みどり市      | 43,047               | 40,291                 | △ 305,389                      | 43,047                                      | 142,777                        | 90,148          | 90,148                   | 321,682           | 11,140        | 21,568        |                                     |                        |                      |  |  |  |  |  |  |  |
| 吉岡町       | △ 1,188              | △ 165                  | △ 139,336                      | △ 1,188                                     | 87,402                         | 26,814          | 26,814                   | 123,436           | 6,106         | 34,179        |                                     |                        |                      |  |  |  |  |  |  |  |
| 玉村町       | 23,971               | 24,014                 | △ 152,519                      | 23,971                                      | 110,638                        | 55,780          | 55,780                   | 199,768           | 1,530         | 12,637        |                                     |                        |                      |  |  |  |  |  |  |  |
| 大泉町       | 55,778               | 55,263                 | △ 287,939                      | 55,778                                      | 161,775                        | 58,457          | 58,457                   | 306,278           | 105           | 11,372        |                                     |                        |                      |  |  |  |  |  |  |  |
| 大泉町       | 2,519,254            | 2,755,325              | △ 8,546,746                    | 4,672,288                                   | 11,828,987                     | 2,888,550       | 2,888,543                | 14,488,576        | 526,150       | 2,902,780     |                                     |                        |                      |  |  |  |  |  |  |  |

(エ 公共下水道事業)

| 項目   | 資本的収入の状況  |         |        |           |           |          |         |         |            |            |    |            |
|------|-----------|---------|--------|-----------|-----------|----------|---------|---------|------------|------------|----|------------|
|      | 企業債       | 他会計出資金  | 他会計負担金 | 他会計借入金    | 他会計補助金    | 固定資産売却代金 | 国・県補助金  | 工事負担金   | その他        | 合計         | 純計 |            |
| 団体名  | (千円)      | (千円)    | (千円)   | (千円)      | (千円)      | (千円)     | (千円)    | (千円)    | (千円)       | (千円)       | m  | (千円)       |
| 前橋市  | 1,489,600 |         |        | 459,688   | 720,094   |          | 126,627 | 18,972  | 2,814,981  | 2,814,981  |    | 2,814,981  |
| 高崎市  | 1,550,000 |         |        | 407,164   | 993,449   |          | 52,779  | 130,024 | 3,133,416  | 3,133,416  |    | 3,133,416  |
| 桐生市  | 274,100   |         |        | 146,044   | 30,168    |          | 37,793  | 42,944  | 531,049    | 531,049    |    | 531,049    |
| 伊勢崎市 | 861,800   |         |        | 114,311   | 318,979   |          | 86,317  |         | 1,381,407  | 1,381,407  |    | 1,381,407  |
| 太田市  | 1,198,300 |         |        | 330,357   | 469,500   |          | 78,556  |         | 2,076,713  | 1,862,363  |    | 1,862,363  |
| 沼田市  | 157,600   |         |        | 95,225    | 25,300    |          | 4,370   |         | 282,495    | 282,495    |    | 282,495    |
| 館林市  | 200,000   |         |        | 34,004    | 154,350   |          | 19,266  | 258     | 407,878    | 407,878    |    | 407,878    |
| 渡川市  | 482,200   |         |        | 48,014    | 252,000   |          | 58,053  | 1,130   | 841,397    | 841,397    |    | 841,397    |
| 藤岡市  | 233,400   |         |        | 211,982   | 95,075    |          | 13,178  | 300     | 553,935    | 553,935    |    | 553,935    |
| 葛岡市  | 75,300    |         |        | 255,273   | 64,300    |          | 2,534   |         | 397,407    | 397,407    |    | 397,407    |
| 安中市  | 86,400    |         |        | 45,688    | 29,900    |          | 12,738  |         | 174,726    | 174,726    |    | 174,726    |
| みどり市 | 179,100   | 159,110 |        |           | 68,600    |          | 11,788  |         | 418,598    | 418,598    |    | 418,598    |
| 吉岡町  | 54,952    |         |        | 32,000    | 80,930    |          | 15,747  |         | 183,629    | 183,629    |    | 183,629    |
| 玉村町  | 113,354   |         |        | 36,853    | 740       |          | 3,577   |         | 154,524    | 154,524    |    | 154,524    |
| 大泉町  | 157,000   |         |        | 158,574   | 123,500   |          | 9,575   |         | 448,649    | 448,649    |    | 448,649    |
| 計    | 7,113,106 | 159,110 |        | 2,375,177 | 3,426,885 |          | 532,898 | 193,628 | 13,800,804 | 13,800,804 |    | 13,586,454 |

| 項目   | 資本的収入の状況   |            |               |         |            |              |            |             |           |           | 企業債現在高  |           | 職員給与 |      |      |      |
|------|------------|------------|---------------|---------|------------|--------------|------------|-------------|-----------|-----------|---------|-----------|------|------|------|------|
|      | 建設改良費      | 企業債償還金     | 他会計長期借入金(返済額) | 他会計への支出 | 他会計出金      | 収支差引         | 補填財源       | 企業債現在高      | 職員分       | 職員分       | 職員分     | 職員分       | 職員分  | 職員分  | 職員分  | 職員分  |
| 団体名  | (千円)       | (千円)       | (千円)          | (千円)    | (千円)       | m-n          | (千円)       | (千円)        | (千円)      | (千円)      | (千円)    | (千円)      | (千円) | (千円) | (千円) | (千円) |
| 前橋市  | 2,381,795  | 3,013,513  |               | 92,330  | 5,487,638  | △ 2,672,657  | 2,672,657  | 37,856,207  | 333,810   | 333,810   | 132,907 | 466,717   |      |      |      |      |
| 高崎市  | 3,277,413  | 3,069,099  |               | 3,884   | 6,350,396  | △ 3,216,980  | 3,216,980  | 39,122,889  | 343,302   | 343,302   | 169,163 | 512,465   |      |      |      |      |
| 桐生市  | 239,456    | 1,141,933  |               |         | 1,381,389  | △ 850,340    | 850,340    | 10,816,088  | 93,260    | 93,260    | 34,914  | 128,174   |      |      |      |      |
| 伊勢崎市 | 1,248,714  | 970,728    |               |         | 2,219,442  | △ 838,035    | 838,035    | 17,331,837  | 170,498   | 170,498   | 45,471  | 215,969   |      |      |      |      |
| 太田市  | 1,399,552  | 1,412,434  |               | 48      | 2,812,034  | △ 949,671    | 949,671    | 22,717,253  | 56,711    | 56,711    | 59,154  | 115,865   |      |      |      |      |
| 沼田市  | 127,563    | 419,606    |               |         | 547,169    | △ 264,674    | 264,674    | 5,022,070   | 37,469    | 37,469    |         | 37,469    |      |      |      |      |
| 館林市  | 451,454    | 527,770    |               |         | 979,224    | △ 571,346    | 571,346    | 6,163,826   | 40,893    | 40,893    | 36,794  | 77,687    |      |      |      |      |
| 渋川市  | 788,687    | 531,981    |               | 1,490   | 1,322,158  | △ 480,761    | 480,761    | 7,387,370   | 40,490    | 40,490    | 39,283  | 79,773    |      |      |      |      |
| 藤岡市  | 362,193    | 377,851    |               |         | 740,044    | △ 186,109    | 186,109    | 5,207,412   | 19,051    | 19,051    | 24,489  | 43,540    |      |      |      |      |
| 富岡市  | 169,441    | 261,504    |               |         | 430,945    | △ 33,538     | 33,538     | 2,086,754   | 13,445    | 13,445    | 15,004  | 28,449    |      |      |      |      |
| 安中市  | 159,145    | 350,172    |               |         | 509,317    | △ 334,591    | 334,591    | 5,131,278   | 60,594    | 60,594    | 20,226  | 80,820    |      |      |      |      |
| みどり市 | 316,281    | 317,259    |               | 159     | 633,699    | △ 215,101    | 215,101    | 5,544,444   | 23,405    | 23,405    | 14,448  | 37,853    |      |      |      |      |
| 吉岡町  | 123,840    | 131,596    |               |         | 255,436    | △ 71,807     | 71,807     | 1,453,603   | 18,824    | 18,824    | 5,871   | 24,695    |      |      |      |      |
| 玉村町  | 30,387     | 246,609    |               |         | 276,996    | △ 122,472    | 122,472    | 3,360,806   | 14,988    | 14,988    | 5,251   | 20,239    |      |      |      |      |
| 大泉町  | 351,262    | 265,643    |               | 464     | 617,369    | △ 168,720    | 168,720    | 3,239,109   | 22,684    | 22,684    | 23,225  | 45,909    |      |      |      |      |
| 計    | 11,427,183 | 13,037,698 |               | 98,375  | 24,563,256 | △ 10,976,802 | 10,941,851 | 172,440,946 | 1,289,424 | 1,289,424 | 626,200 | 1,915,624 |      |      |      |      |



(才 特定公共下水道事業)

| 項目  | 収 入                      |                          |                      |  |                        |                      |                                   |                             |                        |                          | 支 出                  |                                     |   |   |   |   |  |  |  |  |   |  |  |  |
|-----|--------------------------|--------------------------|----------------------|--|------------------------|----------------------|-----------------------------------|-----------------------------|------------------------|--------------------------|----------------------|-------------------------------------|---|---|---|---|--|--|--|--|---|--|--|--|
|     | 益                        |                          |                      |  |                        | 的                    |                                   |                             |                        |                          | 収                    |                                     |   |   |   | の |  |  |  |  | 状 |  |  |  |
| 団体名 | 総 収 益<br>a=c+e+f<br>(千円) | 経 常 収 益<br>b=c+e<br>(千円) | 営 業 収 益<br>c<br>(千円) | 営 業 収 益 の うち<br>受 託 工 事 収 益<br>d<br>(千円) | 営 業 外 収 益<br>e<br>(千円) | 特 別 利 益<br>f<br>(千円) | 総 収 益 の うち<br>他 会 計 繰 入 金<br>(千円) | 総 収 益 の うち<br>繰 入 金<br>(千円) | 費 用<br>g=i+k+1<br>(千円) | 経 常 費 用<br>h=i+k<br>(千円) | 営 業 費 用<br>i<br>(千円) | 営 業 費 用 の うち<br>受 託 工 事 費 用<br>(千円) | j | k | l | 出 |  |  |  |  |   |  |  |  |
| 館   | 26,741                   | 26,741                   | 26,591               |  | 150                    |                      |                                   | 25,121                      | 25,121                 | 25,121                   | 25,121               |                                     |   |   |   |   |  |  |  |  |   |  |  |  |
| 林   | 26,741                   | 26,741                   | 26,591               |  | 150                    |                      |                                   | 25,121                      | 25,121                 | 25,121                   | 25,121               |                                     |   |   |   |   |  |  |  |  |   |  |  |  |
| 計   |                          |                          |                      |  |                        |                      |                                   |                             |                        |                          |                      |                                     |   |   |   |   |  |  |  |  |   |  |  |  |

| 項目  | 支 出                  |                        |                                |  |                                |                 |                   |                          |                   |               | 状 況           |        |        |  |  |   |  |  |  |  |
|-----|----------------------|------------------------|--------------------------------|--|--------------------------------|-----------------|-------------------|--------------------------|-------------------|---------------|---------------|--------|--------|--|--|---|--|--|--|--|
|     | 的                    |                        |                                |  |                                | の               |                   |                          |                   |               | 成             |        |        |  |  | 況 |  |  |  |  |
| 団体名 | 純 損 益<br>a-g<br>(千円) | 経 常 損 益<br>b-h<br>(千円) | 営 業 損 益<br>(c-d)-(i-j)<br>(千円) | 未 処 分 利 益<br>又 は<br>剰 余 金 又 は<br>累 積 欠 損 金<br>(千円) | 料 金 収 入<br>下 水 道 使 用 料<br>(千円) | 支 払 利 息<br>(千円) | 企 業 債 利 息<br>(千円) | 一 時 借 入 金<br>利 息<br>(千円) | 減 価 償 却 費<br>(千円) | 修 繕 費<br>(千円) | 委 託 料<br>(千円) | 20,088 | 20,088 |  |  |   |  |  |  |  |
| 館   | 1,620                | 1,620                  | 1,470                          | 1,620  | 26,591                         |                 |                   | 2,645                    |                   |               |               |        |        |  |  |   |  |  |  |  |
| 林   | 1,620                | 1,620                  | 1,470                          | 1,620  | 26,591                         |                 |                   | 2,645                    |                   |               |               |        |        |  |  |   |  |  |  |  |
| 計   |                      |                        |                                |  |                                |                 |                   |                          |                   |               |               |        |        |  |  |   |  |  |  |  |

| 項目  | 支 出           |                     |                     |                          |                   |                   |               |             |   |  | 状 況 |  |  |  |  |   |  |  |  |  |
|-----|---------------|---------------------|---------------------|--------------------------|-------------------|-------------------|---------------|-------------|---|--|-----|--|--|--|--|---|--|--|--|--|
|     | 本             |                     |                     |                          |                   | の                 |               |             |   |  | 入   |  |  |  |  | 況 |  |  |  |  |
| 団体名 | 企 業 債<br>(千円) | 他 会 計 出 資 金<br>(千円) | 他 会 計 借 入 金<br>(千円) | 固 定 資 産<br>売 却 金<br>(千円) | 国・県 補 助 金<br>(千円) | 工 事 負 担 金<br>(千円) | そ の 他<br>(千円) | 純 計<br>(千円) | m |  |     |  |  |  |  |   |  |  |  |  |
| 館   |               |                     |                     |                          |                   |                   |               |             |   |  |     |  |  |  |  |   |  |  |  |  |
| 林   |               |                     |                     |                          |                   |                   |               |             |   |  |     |  |  |  |  |   |  |  |  |  |
| 計   |               |                     |                     |                          |                   |                   |               |             |   |  |     |  |  |  |  |   |  |  |  |  |

| 項目  | 支 出               |                     |                                  |                            |               |   |     |       |       |       | 状 況   |       |       |       |       |       |  |  |  |  |
|-----|-------------------|---------------------|----------------------------------|----------------------------|---------------|---|-----|-------|-------|-------|-------|-------|-------|-------|-------|-------|--|--|--|--|
|     | 本                 |                     |                                  |                            |               | の |     |       |       |       | 入     |       |       |       |       | 況     |  |  |  |  |
| 団体名 | 建 設 改 良 費<br>(千円) | 企 業 債 償 還 金<br>(千円) | 他 会 計 長 期<br>借 入 金 返 済 額<br>(千円) | 他 会 計 へ の<br>支 出 金<br>(千円) | そ の 他<br>(千円) | n | m-n | 9,020 | 9,020 | 9,020 | 9,020 | 9,020 | 9,020 | 9,020 | 9,020 | 9,020 |  |  |  |  |
| 館   | 9,020             |                     |                                  |                            |               |   |     | 9,020 | 9,020 | 9,020 | 9,020 | 9,020 | 9,020 | 9,020 | 9,020 | 9,020 |  |  |  |  |
| 林   | 9,020             |                     |                                  |                            |               |   |     | 9,020 | 9,020 | 9,020 | 9,020 | 9,020 | 9,020 | 9,020 | 9,020 | 9,020 |  |  |  |  |
| 計   |                   |                     |                                  |                            |               |   |     |       |       |       |       |       |       |       |       |       |  |  |  |  |

力 特定環境保全公共下水道事業

| 項目<br>団体名 | 建設事業<br>開始年月日 | 供用開始<br>年月日 | 法適用<br>年月日 | 法適用<br>区分 | 管理者<br>の設置<br>の有無 | 施設<br>及び<br>並び<br>に |          |            |          | 業務<br>状況      |          |               |          | 普及率<br>行政区域内人口分<br>C/A×100<br>(%) |              |
|-----------|---------------|-------------|------------|-----------|-------------------|---------------------|----------|------------|----------|---------------|----------|---------------|----------|-----------------------------------|--------------|
|           |               |             |            |           |                   | 行政区域内<br>人口         | A<br>(人) | 市街地内<br>人口 | B<br>(人) | 現在排水区域<br>内人口 | C<br>(人) | 現在処理区域<br>内人口 | D<br>(人) |                                   | 現在排水区域<br>面積 |
| 前橋市       | S.58.04.01    | S.63.06.01  | H.21.05.05 | 1         | 1                 | 334,535             | 198,063  | 726        | 726      | 675           | 31,159   | 4,600         | 87       | 87                                | 0.2          |
| 高崎市       | S.52.02.01    | S.56.04.01  | S.39.04.01 | 1         | 1                 | 371,585             | 229,854  | 11,171     | 11,171   | 10,801        | 45,916   | 4,538         | 485      | 485                               | 3.0          |
| 桐生市       | H.04.03.17    | H.13.04.01  | H.02.04.01 | 2         | 2                 | 107,601             | 88,180   | 5,587      | 5,587    | 4,077         | 27,445   | 3,217         | 226      | 226                               | 5.2          |
| 太田市       | H.01.10.20    | H.04.05.01  | H.17.03.28 | 2         | 2                 | 224,001             | 83,094   | 1,230      | 1,230    | 824           | 17,554   | 2,187         | 39       | 39                                | 0.5          |
| 沼田市       | S.56.02.01    | S.62.04.01  | H.02.04.01 | 1         | 2                 | 46,478              | 21,844   | 5,965      | 5,965    | 5,069         | 44,346   | 814           | 392      | 392                               | 12.8         |
| 渋川市       | H.03.12.26    | H.06.04.01  | H.02.04.01 | 1         | 2                 | 75,490              | 13,473   | 11,758     | 11,758   | 8,934         | 24,027   | 494           | 514      | 514                               | 15.6         |
| 吉岡町       | S.58.08.30    | S.62.10.01  | H.02.04.01 | 2         | 2                 | 21,845              | 5,191    | 2,059      | 2,059    | 1,689         | 2,046    | 57            | 57       | 57                                | 9.4          |
| 玉村町       | S.58.01.31    | S.62.10.01  | H.02.04.01 | 1         | 2                 | 36,211              | 5,191    | 18,196     | 18,196   | 14,897        | 2,578    | 139           | 433      | 433                               | 50.2         |
| 計         |               |             |            |           |                   | 1,217,746           | 639,699  | 56,692     | 56,692   | 46,966        | 195,071  | 15,989        | 2,233    | 2,233                             | 4.7          |

注1 法適用区分 1 = 条例全部 2 = 条例財務

注2 管理者設置の有無 1 = 設置 2 = 非設置

| 項目<br>団体名 | 普及率<br>市街地人口分<br>C/B×100<br>(%) | 市街地面積分<br>F/E×100<br>(%) | 水洗化率<br>D/C×100<br>(%) | 下水道<br>布設延長<br>(km) | 施設<br>及び<br>並び<br>に                |           | 業務<br>状況                         |                             | 年間有収水量<br>(m <sup>3</sup> ) | 年間雨水処理<br>水量<br>(m <sup>3</sup> ) | 年間汚水処理<br>水量<br>(m <sup>3</sup> ) | 職員数(人)<br>( )内は損益<br>勘定職員数<br>のうち書 | 有収率<br>H/G×100<br>(%)       |         | 経営分析<br>費用の内訳<br>汚水処理費<br>維持管理費<br>資本費<br>(千円) |   |
|-----------|---------------------------------|--------------------------|------------------------|---------------------|------------------------------------|-----------|----------------------------------|-----------------------------|-----------------------------|-----------------------------------|-----------------------------------|------------------------------------|-----------------------------|---------|--|---|
|           |                                 |                          |                        |                     | 現在処理<br>晴天時<br>(m <sup>3</sup> /日) | 1,000     | 年間総処理<br>水量<br>(m <sup>3</sup> ) | 雨水処理水量<br>(m <sup>3</sup> ) |                             |                                   |                                   |                                    | 汚水処理水量<br>(m <sup>3</sup> ) | 職員数(人)  | H  | G |
| 前橋市       | 0.4                             | 1.9                      | 93.0                   | 16                  | 1,000                              | 134,719   | 83,343                           | 134,719                     | 83,343                      | 1,238,353                         | 1,238,353                         | 1 ( 1 )                            | 61.9                        | 15,902  | 8,394  |   |
| 高崎市       | 4.9                             | 10.7                     | 96.7                   | 98                  |                                    | 2,145,281 | 1,238,353                        | 1,823,277                   | 1,238,353                   | 406,076                           | 406,076                           | 1 ( 1 )                            | 67.9                        | 52,125  | 29,398   |   |
| 桐生市       | 6.3                             | 7.0                      | 73.0                   | 49                  |                                    | 406,076   | 406,076                          | 406,076                     | 406,076                     | 148,127                           | 148,127                           | 1 ( 1 )                            | 100.0                       | 46,899  | 14,012   |   |
| 太田市       | 1.5                             | 1.8                      | 67.0                   | 17                  |                                    | 564,897   | 564,897                          | 564,897                     | 564,897                     | 1,040,719                         | 1,040,719                         | 1 ( 1 )                            | 73.7                        | 14,686  | 1,700  |   |
| 沼田市       | 27.3                            | 48.2                     | 85.0                   | 98                  | 2,440                              | 1,040,719 | 1,040,719                        | 1,040,719                   | 1,040,719                   | 193,804                           | 193,804                           | 6 ( 3 )                            | 100.0                       | 82,758  | 73,350   |   |
| 渋川市       | 87.3                            | 104.0                    | 76.0                   | 111                 | 2,790                              | 1,840,125 | 1,840,125                        | 1,840,125                   | 1,840,125                   | 322,004                           | 322,004                           | 2 ( 1 )                            | 100.0                       | 27,682  | 1,389  |   |
| 吉岡町       | —                               | —                        | 82.0                   | 13                  |                                    | 6,473,748 | 6,473,748                        | 6,473,748                   | 6,473,748                   | 6,151,744                         | 6,151,744                         | 3 ( 1 )                            | 85.7                        | 107,938 | 128,610  |   |
| 玉村町       | 350.5                           | 311.5                    | 81.9                   | 116                 |                                    | 322,004   | 322,004                          | 322,004                     | 322,004                     | 5,194,961                         | 5,194,961                         | 16 ( 9 )                           | 84.4                        | 444,972 | 256,853  |   |
| 計         | 8.9                             | 14.0                     | 82.8                   | 518                 |                                    |           |                                  |                             |                             |                                   |                                   |                                    |                             |         |  |   |

(カ) 特定環境保全公共下水道事業)

| 項目<br>団体名 | 費用の内訳  |        |     |      | 使用料    |        |        |        | 料     |       |       |       | 受益者負担金   |        |         |      | 損益    |     |        |     | 比率     |     |         |     |       |     |  |
|-----------|--------|--------|-----|------|--------|--------|--------|--------|-------|-------|-------|-------|----------|--------|---------|------|-------|-----|--------|-----|--------|-----|---------|-----|-------|-----|--|
|           | 雨水処理費  |        | 資本費 |      | 使用料単価  |        | 処理原価   |        | 経費回収率 |       | 金     |       | 一般家庭20m3 |        | 実質負担率   |      | 総収支比率 |     | 経常収支比率 |     | 営業収支比率 |     | 職員1人当たり |     | 職員給与費 |     |  |
|           | 維持管理費  | (千円)   | 資本費 | (千円) | (円/m3) | (円/m3) | (円/m3) | (円/m3) | (%)   | (%)   | (円)   | (円)   | (%)      | (%)    | (%)     | (%)  | (%)   | (%) | (%)    | (%) | (%)    | (%) | (千円)    | (%) | (%)   | (%) |  |
| 前橋市       |        |        |     | 2,3  | 129.81 | 426.73 | 30.4   | 2,156  | 30.4  | 2,156 | 1.8   | 74.0  | 74.0     | 22.3   | 10,819  | 17.0 |       |     |        |     |        |     |         |     |       |     |  |
| 高崎市       | 20,366 | 9,801  |     | 2,3  | 122.94 | 131.32 | 93.6   | 2,173  | 93.6  | 2,173 | —     | 109.0 | 109.0    | 74.8   | 182,411 | 2.1  |       |     |        |     |        |     |         |     |       |     |  |
| 桐生市       |        |        |     | 2,4  | 130.77 | 304.58 | 42.9   | 2,750  | 42.9  | 2,750 | 36.4  | 100.0 | 100.0    | 95.7   | —       |      |       |     |        |     |        |     |         |     |       |     |  |
| 太田市       |        |        |     | 2    | 101.00 | 278.44 | 36.3   | 2,222  | 36.3  | 2,222 | —     | 129.0 | 129.0    | 26.1   | 11,033  | 44.2 |       |     |        |     |        |     |         |     |       |     |  |
| 沼田市       |        |        |     | 2,3  | 138.59 | 496.22 | 27.9   | 2,780  | 27.9  | 2,780 | 8.4   | 103.6 | 103.6    | 24.2   | 75,750  | 10.8 |       |     |        |     |        |     |         |     |       |     |  |
| 渋川市       |        |        |     | 2,3  | 98.47  | 327.77 | 30.0   | 2,013  | 30.0  | 2,013 | 14.3  | 109.9 | 109.9    | 27.8   | 34,160  | 17.0 |       |     |        |     |        |     |         |     |       |     |  |
| 吉岡町       |        |        |     | 2,3  | 112.75 | 163.60 | 68.9   | 2,310  | 68.9  | 2,310 | 106.5 | 103.3 | 103.3    | 37.3   | 21,851  | 21.5 |       |     |        |     |        |     |         |     |       |     |  |
| 玉村町       |        |        |     | 2,3  | 102.62 | 160.43 | 64.0   | 2,090  | 64.0  | 2,090 | 88.0  | 106.7 | 106.7    | 55.3   | 167,675 | 8.1  |       |     |        |     |        |     |         |     |       |     |  |
| 計         | 20,366 | 18,510 |     |      | 113.40 | 240.48 | 47.2   |        | 47.2  |       | 106.0 | 106.0 | 46.8     | 63,558 | 2.6     |      |       |     |        |     |        |     |         |     |       |     |  |

注3 使用料体系 1 = 水道料金比例制 2 = 従量制 3 = 累進制  
 4 = 定額制 5 = 水質使用料制 6 = その他

| 項目<br>団体名 | 減価償却率 |      |       |       | 償却関係  |      |      |      | 利    |       |       |         | 益       |         |         |         | 回       |         |         |         | 率       |         |         |         | 率       |         |         |         |
|-----------|-------|------|-------|-------|-------|------|------|------|------|-------|-------|---------|---------|---------|---------|---------|---------|---------|---------|---------|---------|---------|---------|---------|---------|---------|---------|---------|
|           | 償却率   |      | 償却率   |       | 償却率   |      | 償却率  |      | 償却率  |       | 償却率   |         | 償却率     |         | 償却率     |         | 償却率     |         | 償却率     |         | 償却率     |         | 償却率     |         | 償却率     |         | 償却率     |         |
|           | (%)   | (%)  | (%)   | (%)   | (%)   | (%)  | (%)  | (%)  | (%)  | (%)   | (%)   | (%)     | (%)     | (%)     | (%)     | (%)     | (%)     | (%)     | (%)     | (%)     | (%)     | (%)     | (%)     | (%)     | (%)     | (%)     | (%)     |         |
| 前橋市       | 3.2   | 50.7 | △ 1.4 | △ 1.4 | △ 3.9 | 0.01 | 0.05 | 99.6 | 41.5 | 239.9 | 194.9 | 0.9     | 0.9     | 0.9     | 0.9     | 0.9     | 0.9     | 0.9     | 0.9     | 0.9     | 0.9     | 0.9     | 0.9     | 0.9     | 0.9     | 0.9     | 0.9     | 0.9     |
| 高崎市       | 4.5   | 55.1 | 0.6   | 0.6   | △ 1.6 | 0.06 | 0.09 | 82.9 | 84.0 | 98.7  | 83.7  | 1,883.4 | 1,883.4 | 1,883.4 | 1,883.4 | 1,883.4 | 1,883.4 | 1,883.4 | 1,883.4 | 1,883.4 | 1,883.4 | 1,883.4 | 1,883.4 | 1,883.4 | 1,883.4 | 1,883.4 | 1,883.4 | 1,883.4 |
| 桐生市       | 2.6   | 2.6  |       |       | △ 0.2 | 0.04 | 0.16 | 99.7 | 45.9 | 217.2 | 104.1 | 7.1     | 7.1     | 7.1     | 7.1     | 7.1     | 7.1     | 7.1     | 7.1     | 7.1     | 7.1     | 7.1     | 7.1     | 7.1     | 7.1     | 7.1     | 7.1     | 7.1     |
| 太田市       | 3.1   | 41.6 | 1.8   | 1.8   | △ 4.0 | 0.01 | 0.03 | 99.8 | 71.5 | 139.6 | 103.2 | 6.5     | 6.5     | 6.5     | 6.5     | 6.5     | 6.5     | 6.5     | 6.5     | 6.5     | 6.5     | 6.5     | 6.5     | 6.5     | 6.5     | 6.5     | 6.5     | 6.5     |
| 沼田市       | 3.6   | 3.6  | 0.2   | 0.2   | △ 3.8 | 0.02 | 0.03 | 98.9 | 54.4 | 182.0 | 103.8 | 22.8    | 22.8    | 22.8    | 22.8    | 22.8    | 22.8    | 22.8    | 22.8    | 22.8    | 22.8    | 22.8    | 22.8    | 22.8    | 22.8    | 22.8    | 22.8    | 22.8    |
| 渋川市       | 3.0   | 3.0  | 0.5   | 0.5   | △ 2.9 | 0.01 | 0.04 | 98.7 | 48.8 | 202.3 | 102.0 | 40.1    | 40.1    | 40.1    | 40.1    | 40.1    | 40.1    | 40.1    | 40.1    | 40.1    | 40.1    | 40.1    | 40.1    | 40.1    | 40.1    | 40.1    | 40.1    | 40.1    |
| 吉岡町       | 3.3   | 3.3  | 0.2   | 0.2   | △ 4.0 | 0.02 | 0.05 | 99.1 | 94.1 | 105.0 | 100.0 | 96.5    | 96.5    | 96.5    | 96.5    | 96.5    | 96.5    | 96.5    | 96.5    | 96.5    | 96.5    | 96.5    | 96.5    | 96.5    | 96.5    | 96.5    | 96.5    |         |
| 玉村町       | 2.5   | 2.4  | 0.3   | 0.3   | △ 1.8 | 0.02 | 0.10 | 99.1 | 41.2 | 240.7 | 102.2 | 29.2    | 29.2    | 29.2    | 29.2    | 29.2    | 29.2    | 29.2    | 29.2    | 29.2    | 29.2    | 29.2    | 29.2    | 29.2    | 29.2    | 29.2    | 29.2    |         |
| 計         | 0.7   | 16.6 | 0.3   | 0.3   | △ 2.4 | 0.02 | 0.07 | 97.2 | 53.4 | 181.9 | 101.8 | 62.7    | 62.7    | 62.7    | 62.7    | 62.7    | 62.7    | 62.7    | 62.7    | 62.7    | 62.7    | 62.7    | 62.7    | 62.7    | 62.7    | 62.7    | 62.7    |         |

(力 特定環境保全公共下水道事業)

| 項目  | 収 入                      |                          |                      | 収 入                                      |                        |                      | 収 入                               |                          |                          | 支 出                  |  |                        | 支 出                  |  |  |
|-----|--------------------------|--------------------------|----------------------|--|------------------------|----------------------|-----------------------------------|--------------------------|--------------------------|----------------------|--|------------------------|----------------------|--|--|
|     | 総 収 益<br>a=c+e+f<br>(千円) | 経 常 収 益<br>b=c+e<br>(千円) | 営 業 収 益<br>c<br>(千円) | 営 業 取 益 の うち<br>受 託 工 事 取 益<br>d<br>(千円) | 営 業 外 取 益<br>e<br>(千円) | 特 別 利 益<br>f<br>(千円) | 総 収 益 の うち<br>他 会 計 繰 入 金<br>(千円) | 総 費 用<br>g=i+k+l<br>(千円) | 経 常 費 用<br>h=i+k<br>(千円) | 営 業 費 用<br>i<br>(千円) | 営 業 費 用 の うち<br>受 託 工 事 費 用<br>j<br>(千円) | 営 業 外 費 用<br>k<br>(千円) | 特 別 損 失<br>l<br>(千円) |  |  |
| 団体名 |                          |                          |                      |  |                        |                      |                                   |                          |                          |                      |  |                        |                      |  |  |
| 前橋市 | 38,869                   | 38,869                   | 10,819               |  | 28,050                 | 13,418               | 52,545                            | 52,545                   | 48,482                   |                      | 4,059                                    |                        | 4                    |  |  |
| 高崎市 | 278,071                  | 278,059                  | 182,411              |  | 95,648                 | 12                   | 255,097                           | 255,097                  | 243,760                  |                      | 11,299                                   |                        | 38                   |  |  |
| 桐生市 | 180,908                  | 180,908                  | 143,460              |  | 37,448                 | 90,358               | 180,908                           | 180,908                  | 149,839                  |                      | 31,069                                   |                        |                      |  |  |
| 太田市 | 61,990                   | 61,990                   | 11,033               |  | 50,957                 | 36,427               | 48,037                            | 48,037                   | 42,330                   |                      | 5,707                                    |                        |                      |  |  |
| 沼田市 | 382,258                  | 382,258                  | 75,750               |  | 306,508                | 224,680              | 368,921                           | 368,921                  | 312,559                  |                      | 55,577                                   |                        | 785                  |  |  |
| 渋川市 | 493,592                  | 493,592                  | 102,479              |  | 391,113                | 247,803              | 448,943                           | 448,943                  | 369,216                  |                      | 77,581                                   |                        | 2,146                |  |  |
| 吉岡町 | 62,545                   | 62,410                   | 21,851               |  | 40,559                 | 30,562               | 60,563                            | 60,563                   | 58,541                   |                      | 1,632                                    |                        | 390                  |  |  |
| 玉村町 | 385,760                  | 380,460                  | 167,675              |  | 212,785                | 137,626              | 361,389                           | 361,389                  | 303,008                  |                      | 57,929                                   |                        | 452                  |  |  |
| 計   | 1,883,993                | 1,878,546                | 715,478              |  | 1,163,068              | 840,737              | 1,776,403                         | 1,776,403                | 1,527,735                |                      | 244,853                                  |                        | 3,815                |  |  |

| 項目  | 収 入                  |                        |                                | 支 出   |                                |                 | 支 出               |               |               | 支 出                      |                                     |                   | 支 出             |  |  |
|-----|----------------------|------------------------|--------------------------------|---|--------------------------------|-----------------|-------------------|---------------|---------------|--------------------------|-------------------------------------|-------------------|-----------------|--|--|
|     | 純 損 益<br>a-g<br>(千円) | 経 常 損 益<br>b-h<br>(千円) | 営 業 損 益<br>(c-d)-(i-j)<br>(千円) | 未 処 分 利 益<br>剰 余 金 又 は<br>累 積 欠 損 金<br>(千円) | 料 金 収 入<br>下 水 道 使 用 料<br>(千円) | 支 払 利 息<br>(千円) | 減 価 償 却 費<br>(千円) | 修 繕 費<br>(千円) | 委 託 料<br>(千円) | 一 時 借 入 金<br>利 息<br>(千円) | 営 業 費 用 の うち<br>受 託 工 事 費 用<br>(千円) | 営 業 外 費 用<br>(千円) | 特 別 損 失<br>(千円) |  |  |
| 団体名 |                      |                        |                                |   |                                |                 |                   |               |               |                          |                                     |                   |                 |  |  |
| 前橋市 | △ 13,676             | △ 13,672               | △ 37,663                       | △ 197,182                                   | 10,819                         | 4,003           | 31,562            | 445           | 4,916         |                          |                                     |                   |                 |  |  |
| 高崎市 | 22,974               | 23,000                 | △ 61,349                       | 22,974                                      | 152,244                        | 8,853           | 153,277           | 17,761        | 43,185        |                          |                                     |                   |                 |  |  |
| 桐生市 |                      |                        | △ 6,379                        |   | 53,102                         | 31,069          | 92,615            | 501           | 2,924         |                          |                                     |                   |                 |  |  |
| 太田市 | 13,953               | 13,953                 | △ 31,297                       | 36,218                                      | 11,033                         | 5,707           | 24,709            | 129           | 12,520        |                          |                                     |                   |                 |  |  |
| 沼田市 | 13,337               | 14,122                 | △ 236,809                      | 13,337                                      | 75,730                         | 49,009          | 222,145           | 13,873        | 48,495        |                          |                                     |                   |                 |  |  |
| 渋川市 | 44,649               | 46,795                 | △ 266,737                      | △ 305,539                                   | 102,479                        | 69,970          | 270,702           | 16,570        | 41,556        |                          |                                     |                   |                 |  |  |
| 吉岡町 | 1,982                | 2,237                  | △ 36,690                       | 1,982                                       | 21,851                         | 848             | 30,859            | 3,400         | 8,502         |                          |                                     |                   |                 |  |  |
| 玉村町 | 24,371               | 19,523                 | △ 135,333                      | 24,371                                      | 161,836                        | 57,641          | 195,459           | 1,110         | 16,285        |                          |                                     |                   |                 |  |  |
| 計   | 107,590              | 105,958                | △ 812,257                      | △ 403,839                                   | 589,094                        | 227,100         | 1,021,328         | 53,789        | 178,383       |                          |                                     |                   |                 |  |  |



(力 特定環境保全公共下水道事業)

| 項目  | 資本的支出の状況    |                |                |                 | 収入の状況          |                |                |               |             |            |            |           |
|-----|-------------|----------------|----------------|-----------------|----------------|----------------|----------------|---------------|-------------|------------|------------|-----------|
|     | 企業債<br>(千円) | 他会計出資金<br>(千円) | 他会計償還金<br>(千円) | 他会計への支出<br>(千円) | 他会計補助金<br>(千円) | 固定資産売却<br>(千円) | 国・県補助金<br>(千円) | 工事負担金<br>(千円) | その他<br>(千円) | 合計<br>(千円) | 純計<br>(千円) |           |
| 団体名 |             |                |                |                 |                |                |                |               |             |            |            |           |
| 前橋市 | 100         |                | 680            |                 | 8,185          |                | 15,691         | 527           |             | 16,998     |            | 16,998    |
| 高崎市 |             |                | 8,185          |                 | 20,511         |                | 4,800          | 9,152         |             | 22,137     |            | 22,137    |
| 桐生市 | 70,800      |                |                |                 | 558            |                | 6,550          | 3,900         |             | 101,761    |            | 101,761   |
| 太田市 |             |                |                |                 | 70,774         |                |                | 6,984         |             | 7,542      |            | 7,542     |
| 沼田市 | 50,000      |                |                |                 | 64,085         |                | 51,600         | 30,926        | 589         | 124,456    |            | 124,456   |
| 渋川市 | 228,300     |                |                |                 | 8,000          |                | 360            | 2,798         |             | 375,500    |            | 375,500   |
| 吉岡町 | 1,348       |                |                |                 | 24,903         |                | 178,260        | 26,046        |             | 12,506     |            | 12,506    |
| 玉村町 | 422,046     |                |                |                 | 197,696        |                | 257,261        | 84,013        |             | 651,255    |            | 651,255   |
| 計   | 772,594     |                |                |                 |                |                |                |               |             | 1,312,153  |            | 1,312,153 |

| 項目  | 資本的支出の状況      |                |                     |                 | 収入の状況          |                |                |               | 企業債現在高         |                | 職員給与       |                | 費計<br>(千円) |
|-----|---------------|----------------|---------------------|-----------------|----------------|----------------|----------------|---------------|----------------|----------------|------------|----------------|------------|
|     | 建設改良費<br>(千円) | 企業債償還金<br>(千円) | 他会計長期借入金返済額<br>(千円) | 他会計への支出<br>(千円) | 他会計補助金<br>(千円) | 固定資産売却<br>(千円) | 国・県補助金<br>(千円) | 工事負担金<br>(千円) | 損益勘定職員<br>(千円) | 企業債現在高<br>(千円) | 職員<br>(千円) | 資本勘定職員<br>(千円) |            |
| 団体名 |               |                |                     |                 |                |                |                |               |                |                |            |                |            |
| 前橋市 | 44,635        | 26,795         |                     |                 | 71,430         |                | △ 54,432       | 54,432        |                | 119,275        | 1,839      | 2,491          | 4,330      |
| 高崎市 | 49,054        | 34,140         |                     |                 | 83,194         |                | △ 61,057       | 61,057        |                | 624,658        | 3,842      |                | 3,842      |
| 桐生市 | 18,654        | 139,334        |                     |                 | 157,988        |                | △ 56,227       | 56,227        |                | 1,888,880      |            | 3,431          | 3,431      |
| 太田市 | 1,221         | 30,297         |                     |                 | 31,518         |                | △ 23,976       | 23,976        |                | 216,676        | 4,874      |                | 4,874      |
| 沼田市 | 17,044        | 242,837        |                     |                 | 259,881        |                | △ 135,425      | 135,425       |                | 2,752,682      | 8,144      |                | 8,144      |
| 渋川市 | 267,310       | 259,220        |                     | 480             | 527,010        |                | △ 151,510      | 151,510       |                | 4,754,106      | 17,395     | 15,050         | 32,445     |
| 吉岡町 | 2,626         | 4,845          |                     |                 | 7,471          |                | 5,035          |               |                | 47,382         | 4,706      | 1,233          | 5,939      |
| 玉村町 | 569,187       | 217,504        |                     |                 | 786,691        |                | △ 135,436      | 135,436       |                | 4,603,185      | 13,612     | 18,163         | 31,775     |
| 計   | 969,731       | 954,972        |                     | 480             | 1,925,183      |                | △ 613,028      | 618,063       |                | 15,006,844     | 54,412     | 40,368         | 94,780     |

キ 農業集落排水事業

| 項目<br>団体名 | 建設事業<br>開始年月日 | 供用開始<br>年月日 | 法適用<br>年月日 | 法適用<br>区分 | 管理者<br>の設置<br>の有無 | 施設                   |                      |                      | 及び                         |                            |                            | 業務                       |                          |                          | 状況                       |                          |                          |
|-----------|---------------|-------------|------------|-----------|-------------------|----------------------|----------------------|----------------------|----------------------------|----------------------------|----------------------------|--------------------------|--------------------------|--------------------------|--------------------------|--------------------------|--------------------------|
|           |               |             |            |           |                   | 行政区域<br>内人口<br>A (人) | 行政区域<br>内人口<br>B (人) | 行政区域<br>内人口<br>C (人) | 現在排水<br>区域<br>内人口<br>D (人) | 現在排水<br>区域<br>内人口<br>E (人) | 現在排水<br>区域<br>内人口<br>F (人) | 現在排水<br>区域<br>面積<br>(ha) | 現在排水<br>区域<br>面積<br>(ha) | 現在排水<br>区域<br>面積<br>(ha) | 現在排水<br>区域<br>面積<br>(ha) | 現在排水<br>区域<br>面積<br>(ha) | 現在排水<br>区域<br>面積<br>(ha) |
| 伊勢崎市      | S.54.11.01    | S.58.09.01  | H.02.04.01 | 1         | 2                 | 212,946              | 13,260               | 10,871               | 10,871                     | 8,122                      | 13,944                     | 1,489                    | 504                      | 504                      | 504                      | 504                      |                          |
| 木田市       | S.63.04.01    | H.03.10.01  | H.17.03.28 | 2         | 2                 | 224,001              | 17,750               | 16,725               | 16,725                     | 12,638                     | 17,554                     | 1,022                    | 1,022                    | 1,022                    | 1,022                    | 1,022                    |                          |
| 沼田市       | H.01.08.28    | H.05.04.01  | H.02.04.01 | 1         | 2                 | 46,478               | 3,460                | 2,172                | 2,172                      | 2,051                      | 44,346                     | 229                      | 229                      | 229                      | 229                      | 229                      |                          |
| 館林市       | H.08.08.01    | H.11.11.01  | H.02.04.01 | 2         | 2                 | 75,275               | 1,144                | 795                  | 795                        | 656                        | 6,097                      | 44                       | 44                       | 44                       | 44                       | 44                       |                          |
| 渋川市       | S.59.09.20    | H.02.05.01  | H.02.04.01 | 1         | 2                 | 75,490               | 33,912               | 21,078               | 21,078                     | 17,313                     | 24,027                     | 1,330                    | 1,330                    | 1,330                    | 1,330                    | 1,330                    |                          |
| 富岡市       | H.12.03.22    | H.17.04.01  | H.31.04.01 | 1         | 2                 | 47,498               | 3,390                | 2,017                | 2,017                      | 1,526                      | 12,285                     | 114                      | 114                      | 114                      | 114                      | 114                      |                          |
| 吉岡町       | H.04.12.25    | H.08.04.01  | H.02.04.01 | 2         | 2                 | 21,845               | 4,850                | 4,180                | 4,180                      | 3,050                      | 2,046                      | 165                      | 165                      | 165                      | 165                      | 165                      |                          |
| 計         |               |             |            |           |                   | 703,533              | 77,766               | 57,838               | 57,838                     | 45,356                     | 120,299                    | 4,393                    | 3,408                    | 3,408                    | 3,408                    | 3,408                    |                          |

注1 法適用区分 1 = 条例全部 2 = 条例財務  
注2 管理者設置の有無 1 = 設置 2 = 非設置

| 項目<br>団体名 | 行政区域内人口<br>C/A×100 (%) | 計画人口分<br>C/B×100 (%) | 計画面積分<br>F/E×100 (%) | 水処理率<br>D/C×100 (%) | 下水管<br>布設延長<br>(km) | 計画処理能力<br>(m3/日) | 業務                        |                     |                | 状況                     |                        |                        | 有収率<br>H/G×100 (%) | 職員数 (人)<br>( )内は捐益<br>勸定職員数<br>(うち書) | 経営分析                                   |  |
|-----------|------------------------|----------------------|----------------------|---------------------|---------------------|------------------|---------------------------|---------------------|----------------|------------------------|------------------------|------------------------|--------------------|--------------------------------------|--|--|
|           |                        |                      |                      |                     |                     |                  | 現在晴天時<br>平均処理水量<br>(m3/日) | 年間総処理<br>水量<br>(m3) | 年間有収水量<br>(m3) | 現在排水区域<br>内人口<br>G (人) | 現在排水区域<br>内人口<br>H (人) | 現在排水区域<br>内人口<br>I (人) |                    |                                      | 費用の内訳<br>汚水処理費<br>維持管理費<br>資本費<br>(千円) | 費用の内訳<br>汚水処理費<br>維持管理費<br>資本費<br>(千円) |
| 伊勢崎市      | 5.1                    | 82.0                 | 33.8                 | 74.7                | 101                 | 5,042            | 2,239                     | 831,882             | 785,653        | 94.4                   | 3 ( 3 )                | 129,599                |                    |                                      |  |  |
| 木田市       | 7.5                    | 94.2                 | 100.0                | 75.6                | 156                 | 4,801            | 3,139                     | 1,146,179           | 977,972        | 85.3                   | 1 ( 1 )                | 148,656                | 59                 | 59                                   |  |  |
| 沼田市       | 4.7                    | 62.8                 | 100.0                | 94.4                | 41                  | 948              | 465                       | 188,798             | 188,798        | 100.0                  | ( )                    | 34,737                 |                    |                                      |  |  |
| 館林市       | 1.1                    | 69.5                 | 100.0                | 82.5                | 8                   | 492              | 175                       | 63,891              | 60,110         | 94.1                   | ( )                    | 13,977                 |                    |                                      |  |  |
| 渋川市       | 27.9                   | 62.2                 | 100.0                | 82.1                | 306                 | 8,515            | 4,889                     | 1,739,970           | 1,739,970      | 100.0                  | 5 ( 4 )                | 196,098                | 64,898             | 64,898                               |  |  |
| 富岡市       | 4.2                    | 59.5                 | 100.0                | 75.7                | 26                  | 915              | 464                       | 171,772             | 166,619        | 97.0                   | 1 ( 1 )                | 29,569                 |                    |                                      |  |  |
| 吉岡町       | 19.1                   | 86.2                 | 100.0                | 73.0                | 37                  | 1,310            | 764                       | 278,787             | 267,154        | 95.8                   | 1 ( 1 )                | 48,113                 |                    |                                      |  |  |
| 計         | 8.2                    | 74.4                 | 77.6                 | 78.4                | 675                 | 44,212,279       | 4,186,276                 | 4,186,276           | 4,186,276      | 94.7                   | 11 ( 10 )              | 600,749                | 64,957             | 64,957                               |  |  |

(キ 農業集落排水事業)

| 項目   | 経     |       |                     |                     | 営     |                             |        |       | 分     |        |        |      | 析     |       |     |     |
|------|-------|-------|---------------------|---------------------|-------|-----------------------------|--------|-------|-------|--------|--------|------|-------|-------|-----|-----|
|      | 費用の内訳 | 使用料体系 | 使用料単価               | 処理原価                | 経費回収率 | 金                           | 受益者負担率 | 損     | 益     | 営業収支比率 | 比率     | 率    | 職員給与費 | 対営業収益 | 比率  | 率   |
| 団体系  | 維持管理費 | 資本費   | (円/m <sup>3</sup> ) | (円/m <sup>3</sup> ) | (%)   | 一般家庭20m <sup>3</sup> 当たり使用料 | (%)    | (%)   | (%)   | (%)    | (%)    | (%)  | (%)   | (%)   | (%) | (%) |
| 伊勢崎市 |       |       | 100.28              | 294.69              | 34.0  | 2,101                       | 96.7   | 108.1 | 117.2 | 25.4   | 26,261 | 54.4 |       |       |     |     |
| 木田市  |       |       | 101.00              | 389.82              | 25.9  | 2,222                       | —      | 102.0 | 102.0 | 21.3   | 98,775 | 8.1  |       |       |     |     |
| 沼田市  |       |       | 139.01              | 565.67              | 27.80 | 2,780                       | 3.5    | 124.4 | 124.4 | 21.8   | —      | —    |       |       |     |     |
| 館林市  |       |       | 147.85              | 625.64              | 23.6  | 2,970                       | —      | 124.9 | 124.9 | 18.4   | —      | —    |       |       |     |     |
| 波川市  |       |       | 97.76               | 456.64              | 21.4  | 2,013                       | 21.6   | 100.9 | 101.7 | 19.7   | 42,525 | 13.3 |       |       |     |     |
| 富岡市  |       |       | 107.16              | 543.19              | 19.7  | 2,255                       | 26.8   | 119.5 | 119.5 | 16.5   | 17,855 | 31.0 |       |       |     |     |
| 吉岡町  |       |       | 110.80              | 550.99              | 20.1  | 2,310                       | —      | 104.6 | 105.7 | 17.2   | 29,600 | 26.1 |       |       |     |     |
| 計    |       |       | 102.77              | 427.44              | 24.0  |                             |        | 105.4 | 107.2 | 20.6   | 39,511 | 20.2 |       |       |     |     |

注3 使用料体系 1 = 水道料金比例制 2 = 従量制 3 = 累進制  
 4 = 定額制 5 = 水質使用料制 6 = その他

| 項目   | 経     |      |     |        | 営      |        |         |         | 分       |         |         |         | 析       |         |         |         |
|------|-------|------|-----|--------|--------|--------|---------|---------|---------|---------|---------|---------|---------|---------|---------|---------|
|      | 減価償却率 | 償却関係 | 純利益 | 総資本利益率 | 総資本利益率 | 総資本利益率 | 自己資本利益率 | 自己資本利益率 | 自己資本利益率 | 自己資本利益率 | 自己資本利益率 | 自己資本利益率 | 自己資本利益率 | 自己資本利益率 | 自己資本利益率 | 自己資本利益率 |
| 団体系  | (%)   | (%)  | (%) | (%)    | (%)    | (%)    | (%)     | (%)     | (%)     | (%)     | (%)     | (%)     | (%)     | (%)     | (%)     | (%)     |
| 伊勢崎市 | 3.1   | 50.8 | 0.6 | 1.1    | △ 4.1  | 0.01   | 0.04    | 98.2    | 98.2    | 34.2    | 59.0    | 166.5   | 105.4   | 26.5    | 26.5    | 22.3    |
| 木田市  | 3.1   | 39.3 | 0.1 | 0.1    | △ 3.4  | 0.01   | 0.02    | 98.3    | 98.3    | 23.1    | 72.9    | 134.8   | 102.4   | 42.1    | 38.2    | 33.5    |
| 沼田市  | 3.8   | 3.8  | 1.5 | 1.5    | △ 4.0  | 0.01   | 0.03    | 98.9    | 98.9    | 32.1    | 63.6    | 155.5   | 103.4   | 25.2    | 25.2    | 19.0    |
| 館林市  | 4.1   | 4.3  | 1.5 | 1.5    | △ 4.5  | 0.01   | 0.02    | 98.5    | 98.5    | 21.4    | 75.7    | 130.1   | 101.4   | 52.1    | 52.1    | 45.4    |
| 波川市  | 3.5   | 3.5  | 0.1 | 0.1    | △ 3.6  | 0.01   | 0.03    | 98.8    | 98.8    | 42.0    | 53.7    | 183.9   | 103.2   | 27.8    | 27.8    | 26.4    |
| 富岡市  | 4.3   | 8.2  | 1.3 | 1.3    | △ 4.9  | 0.01   | 0.03    | 97.8    | 97.8    | 29.8    | 66.9    | 146.0   | 101.1   | 67.8    | 67.8    | 67.6    |
| 吉岡町  | 5.9   | 5.9  | 0.6 | 0.7    | △ 8.9  | 0.01   | 0.04    | 99.0    | 99.0    | 31.4    | 63.9    | 154.9   | 103.8   | 22.3    | 22.3    | 18.7    |
| 計    | 3.5   | 24.4 | 0.3 | 0.4    | △ 3.9  | 0.01   | 0.03    | 98.6    | 98.6    | 34.3    | 61.3    | 160.9   | 103.2   | 31.8    | 31.8    | 27.8    |

(キ 農業集落排水事業)

| 項目   | 収 入                      |                          |                      |  | 支 出                    |                      |                                   |                          | 収 入                      |                      |  |                        | 支 出                  |  |  |  |
|------|--------------------------|--------------------------|----------------------|--|------------------------|----------------------|-----------------------------------|--------------------------|--------------------------|----------------------|--|------------------------|----------------------|--|--|--|
|      | 総 収 益<br>a=c+e+f<br>(千円) | 経 常 収 益<br>b=c+e<br>(千円) | 営 業 収 益<br>c<br>(千円) | 営 業 取 益 の うち<br>受 託 工 事 取 益<br>d<br>(千円) | 営 業 外 収 益<br>e<br>(千円) | 特 別 利 益<br>f<br>(千円) | 総 収 益 の うち<br>他 会 計 繰 入 金<br>(千円) | 総 収 入<br>g=i+k+l<br>(千円) | 経 常 費 用<br>h=i+k<br>(千円) | 営 業 費 用<br>i<br>(千円) | 営 業 費 用 の うち<br>受 託 工 事 費 用<br>j<br>(千円) | 営 業 外 費 用<br>k<br>(千円) | 特 別 損 失<br>l<br>(千円) |  |  |  |
| 伊勢崎市 | 437,650                  | 437,604                  | 78,784               | 358,820                                  | 270,071                | 46                   | 404,909                           | 373,339                  | 309,689                  | 63,650               | 31,570                                   |                        |                      |  |  |  |
| 太田市  | 540,705                  | 540,705                  | 98,775               | 441,930                                  | 240,378                |                      | 529,899                           | 529,885                  | 463,026                  | 66,859               | 14                                       |                        |                      |  |  |  |
| 沼田市  | 176,022                  | 176,022                  | 26,254               | 149,768                                  | 108,098                |                      | 141,534                           | 141,534                  | 120,688                  | 20,846               |  |                        |                      |  |  |  |
| 館林市  | 65,783                   | 65,783                   | 8,887                | 34,000                                   | 52,671                 |                      | 52,671                            | 52,671                   | 48,271                   | 4,399                |  |                        |                      |  |  |  |
| 渋川市  | 1,044,286                | 1,044,286                | 170,099              | 874,187                                  | 526,445                |                      | 1,034,725                         | 1,026,947                | 864,935                  | 162,012              | 7,778                                    |                        |                      |  |  |  |
| 富岡市  | 143,536                  | 143,536                  | 17,855               | 125,681                                  | 46,388                 |                      | 120,075                           | 120,075                  | 108,445                  | 11,630               |  |                        |                      |  |  |  |
| 吉岡町  | 206,361                  | 206,361                  | 29,600               | 176,761                                  | 90,806                 |                      | 197,363                           | 195,313                  | 172,192                  | 23,121               |  |                        |                      |  |  |  |
| 計    | 2,614,343                | 2,614,297                | 430,254              | 2,184,043                                | 1,316,186              | 46                   | 2,481,176                         | 2,439,763                | 2,087,246                | 352,517              | 41,413                                   |                        |                      |  |  |  |

| 項目   | 収 入                  |                        |                                |   | 支 出                            |                 |                   |               | 収 入           |  |                        |                      | 支 出 |  |  |  |
|------|----------------------|------------------------|--------------------------------|---|--------------------------------|-----------------|-------------------|---------------|---------------|--|------------------------|----------------------|-----|--|--|--|
|      | 純 損 益<br>a-g<br>(千円) | 経 常 損 益<br>b-h<br>(千円) | 営 業 損 益<br>(c-d)-(i-j)<br>(千円) | 未 処 分 利 益<br>剰 余 金 又 は<br>累 積 欠 損 金<br>(千円) | 料 金 収 入<br>下 水 道 使 用 料<br>(千円) | 支 払 利 息<br>(千円) | 減 価 償 却 費<br>(千円) | 修 繕 費<br>(千円) | 委 託 料<br>(千円) | 営 業 費 用 の うち<br>受 託 工 事 費 用<br>j<br>(千円) | 営 業 外 費 用<br>k<br>(千円) | 特 別 損 失<br>l<br>(千円) |     |  |  |  |
| 伊勢崎市 | 32,741               | 64,265                 | △ 230,905                      | 32,741                                      | 78,784                         | 57,891          | 167,103           | 7,877         | 61,298        |  |                        |                      |     |  |  |  |
| 太田市  | 10,806               | 10,820                 | △ 364,251                      | 47,050                                      | 98,775                         | 61,802          | 319,427           | 12,219        | 123,138       |  |                        |                      |     |  |  |  |
| 沼田市  | 34,488               | 34,488                 | △ 94,434                       | 34,488                                      | 26,244                         | 18,409          | 88,388            | 3,314         | 17,921        |  |                        |                      |     |  |  |  |
| 館林市  | 13,112               | 13,113                 | △ 39,384                       | 13,112                                      | 8,887                          | 4,338           | 33,269            | 900           | 10,700        |  |                        |                      |     |  |  |  |
| 渋川市  | 9,561                | 17,339                 | △ 694,836                      | △ 273,899                                   | 170,099                        | 147,084         | 637,305           | 21,031        | 102,023       |  |                        |                      |     |  |  |  |
| 富岡市  | 23,461               | 23,461                 | △ 90,590                       | 38,056                                      | 17,855                         | 11,477          | 79,029            | 397           | 16,127        |  |                        |                      |     |  |  |  |
| 吉岡町  | 8,998                | 11,048                 | △ 142,592                      | 8,998                                       | 29,600                         | 18,968          | 128,232           | 6,048         | 18,120        |  |                        |                      |     |  |  |  |
| 計    | 133,167              | 174,534                | △ 1,656,992                    | △ 99,454                                    | 430,244                        | 319,969         | 1,452,753         | 51,786        | 349,327       |  |                        |                      |     |  |  |  |

(キ 農業集落排水事業)

| 項目   | 資本的収入       |                |                |                | 支の状況               |                |               |             | 人         |                 |
|------|-------------|----------------|----------------|----------------|--------------------|----------------|---------------|-------------|-----------|-----------------|
|      | 企業債<br>(千円) | 他会計出資金<br>(千円) | 他会計借入金<br>(千円) | 他会計補助金<br>(千円) | 固定資産<br>売却<br>(千円) | 国・県補助金<br>(千円) | 工事負担金<br>(千円) | その他<br>(千円) | 計<br>(千円) | 純計<br>m<br>(千円) |
| 伊勢崎市 |             |                |                | 211,981        |                    |                | 10,790        |             | 222,771   | 222,771         |
| 太田市  | 150,000     |                |                | 39,500         |                    | 1,250          |               |             | 190,750   | 190,750         |
| 沼田市  |             |                |                | 17,930         |                    |                | 445           |             | 18,375    | 18,375          |
| 館林市  |             |                |                |                |                    |                |               |             |           |                 |
| 渋川市  | 277,700     |                |                | 361,366        |                    | 7,000          | 16,658        | 244         | 662,968   | 662,968         |
| 富岡市  |             |                |                | 53,912         |                    |                | 1,512         |             | 55,424    | 55,424          |
| 吉岡町  |             |                |                | 10,000         |                    |                |               | 1,160       | 11,160    | 11,160          |
| 計    | 427,700     |                |                | 694,689        |                    | 8,250          | 29,405        | 1,404       | 1,161,448 | 1,161,448       |

| 項目   | 資本的収入         |                |                         |                     | 支の状況               |                |               |            | 企業債現在高              |                     | 職員給与      |        |
|------|---------------|----------------|-------------------------|---------------------|--------------------|----------------|---------------|------------|---------------------|---------------------|-----------|--------|
|      | 建設改良費<br>(千円) | 企業債償還金<br>(千円) | 他会計長期<br>借入金返済額<br>(千円) | 他会計への<br>支出<br>(千円) | 固定資産<br>売却<br>(千円) | 国・県補助金<br>(千円) | 工事負担金<br>(千円) | 其他<br>(千円) | 損益勘定<br>職員分<br>(千円) | 資本勘定<br>職員分<br>(千円) | 計<br>(千円) |        |
| 伊勢崎市 | 18,220        | 323,298        |                         |                     | 341,518            | △ 118,747      | 118,747       |            | 2,188,942           | 42,856              |           | 42,856 |
| 太田市  | 2,849         | 318,399        |                         |                     | 321,248            | △ 130,498      | 130,498       |            | 2,726,025           | 8,009               |           | 8,009  |
| 沼田市  | 629           | 90,972         |                         |                     | 91,601             | △ 73,226       | 73,226        |            | 835,838             |                     |           |        |
| 館林市  | 4,499         | 21,316         |                         |                     | 25,815             | △ 25,815       | 25,815        |            | 203,871             |                     |           |        |
| 渋川市  | 84,034        | 719,873        |                         | 230                 | 804,137            | △ 141,169      | 141,169       |            | 8,739,360           | 22,693              | 6,344     | 29,037 |
| 富岡市  | 5,652         | 51,299         |                         |                     | 56,951             | △ 1,527        | 1,527         |            | 597,246             | 5,534               |           | 5,534  |
| 吉岡町  |               | 75,017         |                         |                     | 75,017             | △ 63,857       | 46,320        |            | 803,838             | 7,730               |           | 7,730  |
| 計    | 115,883       | 1,600,174      |                         | 230                 | 1,716,287          | △ 554,839      | 537,302       |            | 16,095,120          | 86,822              | 6,344     | 93,166 |

ク 特定地域生活排水処理施設事業

| 項目   | 建設事業開始年月日  | 供用開始年月日    | 法適用年月日     | 法適用区分 | 管理者の設置の有無 | 施設設置及び業務状況 |          | 施設設置及び業務状況 |          | 施設設置及び業務状況 |          | 施設設置及び業務状況 |          |
|------|------------|------------|------------|-------|-----------|------------|----------|------------|----------|------------|----------|------------|----------|
|      |            |            |            |       |           | 行政区画内人口    | 現在排水区域人口 | 行政区画内人口    | 現在排水区域人口 | 行政区画内人口    | 現在排水区域人口 | 行政区画内人口    | 現在排水区域人口 |
| 団体名  |            |            |            |       |           | A          | C        | D          | E        | F          |          |            |          |
| 伊勢崎市 | H.22.09.21 | H.22.11.15 | H.02.04.01 | 1     | 2         | 212,946    | 297      | 297        | 13,944   | 221        | 221      | 221        | 221      |
| 木田市  | H.18.08.01 | H.18.11.01 | H.18.04.01 | 2     | 2         | 224,001    | 1,434    | 1,434      | 17,554   | 647        | 647      | 647        | 647      |
| 浜川市  | H.18.11.01 | H.18.11.21 | H.02.04.01 | 1     | 2         | 75,490     | 442      | 442        | 24,027   | 23         | 23       | 23         | 23       |
| 富岡市  | H.19.04.01 | H.19.06.01 | H.31.04.01 | 1     | 2         | 47,498     | 5,390    | 5,390      | 12,285   | 11,761     | 11,761   | 11,761     | 11,761   |
| 計    |            |            |            |       |           | 559,933    | 7,563    | 7,563      | 67,810   | 12,754     | 12,652   | 12,652     | 12,652   |

注1 法適用区分 1 = 条例全部 2 = 条例財務  
注2 管理者設置の有無 1 = 設置 2 = 非設置

| 項目   | 施設設置及び業務状況         |                      | 施設設置及び業務状況          |                  | 施設設置及び業務状況             |                     | 施設設置及び業務状況     |                    | 施設設置及び業務状況 |   | 施設設置及び業務状況 |   |
|------|--------------------|----------------------|---------------------|------------------|------------------------|---------------------|----------------|--------------------|------------|---|------------|---|
|      | 普及率<br>C/A×100 (%) | 計画人口分<br>C/B×100 (%) | 水処理率<br>D/C×100 (%) | 計画処理能力<br>(m3/日) | 現在平均<br>処理水量<br>(m3/日) | 年間総処理<br>水量<br>(m3) | 年間有収水量<br>(m3) | 有収率<br>H/G×100 (%) | 職員数<br>(人) | 経営の内訳<br>費用の処理費<br>維持管理費<br>資本費<br>(千円) | 職員数<br>(人) | 経営の内訳<br>費用の処理費<br>維持管理費<br>資本費<br>(千円) |
| 伊勢崎市 | 0.1                | 22.7                 | 100.0               | 154              | 77                     | 28,366              | 28,366         | 100.0              | ( )        | ( )                                     | 4,943      |   |
| 木田市  | 0.6                | 31.8                 | 100.0               | 605              | 295                    | 107,767             | 107,767        | 100.0              | 1 ( 1 )    | ( )                                     | 49,761     |   |
| 浜川市  | 0.6                | 17.6                 | 18.4                | 980              | 102                    | 37,294              | 37,294         | 100.0              | ( )        | ( )                                     | 12,875     |   |
| 富岡市  | 11.3               | 19.3                 | 100.0               | 2,147            | 1,301                  | 475,006             | 475,006        | 100.0              | 4 ( 2 )    | ( )                                     | 115,670    |   |
| 計    | 1.4                | 20.9                 | 99.2                |                  |                        | 648,433             | 648,433        | 100.0              | 5 ( 3 )    | ( )                                     | 183,249    |   |

| 項目   | 経営分析                                   |                          | 経営分析                     |              | 経営分析                   |                    | 経営分析               |                    | 経営分析               |                    | 経営分析               |                      |
|------|--|--------------------------|--------------------------|--------------|------------------------|--------------------|--------------------|--------------------|--------------------|--------------------|--------------------|----------------------|
|      | 費用の内訳<br>雨水処理費<br>維持管理費<br>資本費<br>(千円) | 使用料体系<br>使用料単価<br>(円/m3) | 使用料体系<br>使用料単価<br>(円/m3) | 経費回収率<br>(%) | 受給者負担金<br>実質負担率<br>(%) | 損益<br>総収支比率<br>(%) | 損益<br>総収支比率<br>(%) | 損益<br>総収支比率<br>(%) | 損益<br>総収支比率<br>(%) | 損益<br>総収支比率<br>(%) | 損益<br>総収支比率<br>(%) | 職員給与<br>対営業収益<br>(%) |
| 伊勢崎市 |  | 2.3                      | 99.24                    | 53.9         | 8.1                    | 110.8              | 103.7              | 26.3               | —                  | —                  | —                  |                      |
| 木田市  |  | 2                        | 101.00                   | 37.9         | —                      | 90.8               | 89.8               | 14.9               | 10,885             | 77.9               | 77.9               |                      |
| 浜川市  |  | 2.3                      | 76.34                    | 15.6         | —                      | 180.6              | 180.6              | 9.5                | —                  | —                  | —                  |                      |
| 富岡市  |  | 4                        | 175.38                   | 187.7        | 51.5                   | 109.8              | 109.8              | 52.3               | 41,654             | 16.1               | 16.1               |                      |
| 計    |  |                          | 153.99                   | 103.4        | 112.5                  | 112.5              | 112.0              | 36.6               | 31,397             | 21.9               | 21.9               |                      |

注3 使用料体系 1 = 水道料金比例制 2 = 従量制 3 = 累進制  
4 = 定額制 5 = 水質使用料制 6 = その他

| 項目   | 経営分析         |                        | 経営分析                |                     | 経営分析               |                    | 経営分析                |                     | 経営分析                |                     | 経営分析                |                     |
|------|--------------|------------------------|---------------------|---------------------|--------------------|--------------------|---------------------|---------------------|---------------------|---------------------|---------------------|---------------------|
|      | 減価償却率<br>(%) | 償却資産減価<br>償却進捗率<br>(%) | 総資本<br>経常利益率<br>(%) | 総資本<br>営業利益率<br>(%) | 自己資本<br>回転率<br>(回) | 自己資本<br>回転率<br>(回) | 自己資本<br>構成比率<br>(%) | 自己資本<br>構成比率<br>(%) | 自己資本<br>構成比率<br>(%) | 自己資本<br>構成比率<br>(%) | 自己資本<br>構成比率<br>(%) | 自己資本<br>構成比率<br>(%) |
| 伊勢崎市 | 4.2          | 23.1                   | 1.0                 | 0.3                 | 0.06               | 0.06               | 18.8                | 91.9                | 70.7                | 129.8               | 102.6               | 77.9                |
| 木田市  | 4.4          | 28.9                   | △ 1.1               | △ 1.1               | 0.04               | 0.04               | 25.0                | 81.7                | 72.6                | 112.5               | 83.7                | 737.2               |
| 浜川市  | 18.7         | 18.7                   | 23.9                | 23.9                | 0.03               | 0.43               | 54.8                | 64.8                | 33.5                | 193.5               | 73.4                | 300.7               |
| 富岡市  | 3.4          | 6.3                    | 1.2                 | △ 5.9               | 0.07               | 0.15               | 11.1                | 89.6                | 79.5                | 112.8               | 99.0                | 109.3               |
| 計    | 4.4          | 15.5                   | 1.6                 | △ 7.8               | 0.05               | 0.11               | 17.9                | 86.1                | 74.6                | 115.4               | 93.1                | 185.6               |

(ク 特定地域生活排水処理施設事業)

| 項目   | 収 入                      |                          |                      | 支 出                                      |                        |                      | 収 入  |                          |                      | 支 出                                      |                        |                      |
|------|--------------------------|--------------------------|----------------------|--|------------------------|----------------------|--|--------------------------|----------------------|--|------------------------|----------------------|
|      | 総 収 益<br>a=c+e+f<br>(千円) | 経 常 収 益<br>b=c+e<br>(千円) | 営 業 収 益<br>c<br>(千円) | 営 業 収 益 の うち<br>受 託 工 事 収 益<br>d<br>(千円) | 営 業 外 収 益<br>e<br>(千円) | 特 別 利 益<br>f<br>(千円) | 総 収 益 の うち<br>他 会 計 繰 入 金<br>g=i+k+l<br>(千円) | 経 常 費 用<br>h=i+k<br>(千円) | 営 業 費 用<br>i<br>(千円) | 営 業 費 用 の うち<br>受 託 工 事 費 用<br>j<br>(千円) | 営 業 外 費 用<br>k<br>(千円) | 特 別 損 失<br>l<br>(千円) |
| 伊勢崎市 | 12,873                   | 11,507                   | 2,815                |  | 8,692                  | 1,366                | 11,615                                       | 11,099                   | 10,684               | 415                                      | 516                    |                      |
| 太田市  | 71,262                   | 70,534                   | 10,885               |  | 59,649                 | 728                  | 78,505                                       | 78,502                   | 73,007               | 5,495                                    | 3                      |                      |
| 浜川市  | 57,328                   | 57,328                   | 2,847                |  | 54,481                 |                      | 31,749                                       | 31,749                   | 30,108               | 1,641                                    |                        |                      |
| 富岡市  | 175,661                  | 175,661                  | 83,307               |  | 92,354                 |                      | 160,051                                      | 160,051                  | 159,193              | 858                                      |                        |                      |
| 計    | 317,124                  | 315,030                  | 99,854               |  | 215,176                | 2,094                | 281,920                                      | 281,401                  | 272,992              | 8,409                                    | 519                    |                      |

| 項目   | 収 入                  |                        |                                | 支 出   |                                |                 | 収 入               |                          |                   | 支 出           |               |  |
|------|----------------------|------------------------|--------------------------------|---|--------------------------------|-----------------|-------------------|--------------------------|-------------------|---------------|---------------|--|
|      | 純 損 益<br>a-g<br>(千円) | 経 常 損 益<br>b-h<br>(千円) | 営 業 損 益<br>(c-d)-(i-j)<br>(千円) | 未 処 分 利 益<br>剰 余 金 又 は<br>累 積 欠 損 金<br>(千円) | 料 金 収 入<br>下 水 道 使 用 料<br>(千円) | 支 払 利 息<br>(千円) | 企 業 債 利 息<br>(千円) | 一 時 借 入 金<br>利 息<br>(千円) | 減 価 償 却 費<br>(千円) | 修 繕 費<br>(千円) | 委 託 料<br>(千円) |  |
| 伊勢崎市 | 1,258                | 408                    | △ 7,869                        | 1,258                                       | 2,815                          | 68              | 68                | 4,804                    | 613               | 4,330         |               |  |
| 太田市  | △ 7,243              | △ 7,968                | △ 62,122                       | 18,282                                      | 10,885                         | 2,791           | 2,791             | 25,950                   | 66                | 35,847        |               |  |
| 浜川市  | 25,579               | 25,579                 | △ 27,261                       | 974   | 2,847                          | 974             | 974               | 17,233                   | 1,280             | 10,514        |               |  |
| 富岡市  | 15,610               | 15,610                 | △ 75,886                       | 19,122                                      | 83,307                         | 752             | 752               | 43,629                   | 3,003             | 52,149        |               |  |
| 計    | 35,204               | 33,629                 | △ 173,138                      | 38,662                                      | 99,854                         | 4,585           | 4,585             | 91,616                   | 4,962             | 102,840       |               |  |

| 項目   | 資 本 的 収 入     |                     |                     | 資 本 的 支 出                  |                   |                   | 収 入           |             |                              | 支 出                 |             |  |
|------|---------------|---------------------|---------------------|----------------------------|-------------------|-------------------|---------------|-------------|------------------------------|---------------------|-------------|--|
|      | 企 業 債<br>(千円) | 他 会 計 出 資 金<br>(千円) | 他 会 計 借 入 金<br>(千円) | 固 定 資 産<br>売 却 代 金<br>(千円) | 国・県 補 助 金<br>(千円) | 工 事 負 担 金<br>(千円) | そ の 他<br>(千円) | 純 計<br>(千円) | 損 益 勘 定 員 給<br>職 員 分<br>(千円) | 資 本 勘 定 員 分<br>(千円) | 費 計<br>(千円) |  |
| 伊勢崎市 | 4,000         |                     |                     | 4,505                      | 283               | 1,500             |               | 10,288      | 10,288                       |                     |             |  |
| 太田市  |               |                     |                     | 500                        |                   |                   |               | 500         | 500                          |                     |             |  |
| 浜川市  |               |                     |                     |                            |                   |                   |               |             |                              |                     |             |  |
| 富岡市  | 43,100        |                     |                     | 35,690                     | 111,466           | 21,728            |               | 211,984     | 211,984                      |                     |             |  |
| 計    | 47,100        |                     |                     | 40,695                     | 111,749           | 23,228            |               | 222,772     | 222,772                      |                     |             |  |

| 項目   | 資 本 的 収 入         |                     |                                  | 資 本 的 支 出                |               |           | 収 入                    |                     |                              | 支 出                 |             |  |
|------|-------------------|---------------------|----------------------------------|--------------------------|---------------|-----------|------------------------|---------------------|------------------------------|---------------------|-------------|--|
|      | 建 設 改 良 費<br>(千円) | 企 業 債 償 還 金<br>(千円) | 他 会 計 長 期<br>借 入 金 返 済 額<br>(千円) | 他 会 計 へ の<br>支 出<br>(千円) | そ の 他<br>(千円) | 計<br>(千円) | 収 支 差 引<br>m-n<br>(千円) | 企 業 債 現 在 高<br>(千円) | 損 益 勘 定 員 給<br>職 員 分<br>(千円) | 資 本 勘 定 員 分<br>(千円) | 費 計<br>(千円) |  |
| 伊勢崎市 | 6,952             | 5,224               |                                  |                          |               | 12,176    | △ 1,888                | 29,590              |                              |                     |             |  |
| 太田市  |                   | 5,855               |                                  |                          |               | 5,855     | 180,244                | 8,482               |                              |                     | 8,482       |  |
| 浜川市  |                   | 2,044               |                                  |                          |               | 2,044     | 65,741                 |                     |                              |                     |             |  |
| 富岡市  | 215,549           | 12,841              |                                  |                          |               | 228,390   | 163,150                | 9,083               |                              |                     | 22,511      |  |
| 計    | 222,501           | 25,964              |                                  |                          |               | 248,465   | 438,723                | 9,083               |                              |                     | 30,993      |  |

ケ 個別排水処理施設事業

| 項目  | 建設事業       |            |       | 施設        |         | 業        |          |             | 務      |        |          | 状        |          |          |
|-----|------------|------------|-------|-----------|---------|----------|----------|-------------|--------|--------|----------|----------|----------|----------|
|     | 開始年月日      | 供用開始年月日    | 法適用区分 | 管理者の設置の有無 | 行政区域内人口 | 現在排水区域人口 | 現在処理区域人口 | 現在水洗便所設置済人口 | 行政区域面積 | 全体計画面積 | 現在排水区域面積 | 現在処理区域面積 | 現在排水区域面積 | 現在処理区域面積 |
| 団体名 | A          | B          | C     | D         | E       | F        | G        | H           | I      | J      | K        | L        | M        | N        |
| 波川市 | H.10.10.19 | H.11.01.18 | 1     | 2         | 75,490  | 177      | 177      | 24,027      | 940    | 940    | 12       | 12       |          |          |
| 計   |            |            |       |           | 75,490  | 177      | 177      | 24,027      | 940    | 940    | 12       | 12       |          |          |

注1 法適用区分 1 = 条例全部 2 = 条例財務  
注2 管理者設置の有無 1 = 設置 2 = 非設置

| 項目  | 普及            |               | 施設            |               | 業     |                     | 務                 |                   | 状             |         | 業                   |       | 務       |                     | 状     |       |
|-----|---------------|---------------|---------------|---------------|-------|---------------------|-------------------|-------------------|---------------|---------|---------------------|-------|---------|---------------------|-------|-------|
|     | C/A × 100 (%) | C/B × 100 (%) | F/E × 100 (%) | D/C × 100 (%) | 計画面積分 | 現在平均処理水量            | 年間総処理水量           | 年間有収水量            | H/G × 100 (%) | 職員数 (人) | ( ) 内は損益勘定職員数 (うち書) | 有収率   | 職員数 (人) | ( ) 内は損益勘定職員数 (うち書) | 費用の内訳 | 費用の内訳 |
| 団体名 | 0.2           | 14.7          | 1.3           | 100.0         | (%)   | (m <sup>3</sup> /日) | (m <sup>3</sup> ) | (m <sup>3</sup> ) | (%)           |         |                     |       |         |                     |       |       |
| 波川市 | 0.2           | 14.7          | 1.3           | 100.0         |       | 42                  | 15,350            | 15,350            | 100.0         | 1       | 1                   | 100.0 | 1       | 1                   | 5,747 | 5,747 |
| 計   | 0.2           | 14.7          | 1.3           | 100.0         |       |                     | 15,350            | 15,350            | 100.0         | 1       | 1                   | 100.0 | 1       | 1                   | 5,747 | 5,747 |

| 項目  | 経     |                     | 營                   |       | 分      |       | 析     |        | 分       |         | 析       |         | 分       |         | 析       |         |
|-----|-------|---------------------|---------------------|-------|--------|-------|-------|--------|---------|---------|---------|---------|---------|---------|---------|---------|
|     | 費用の内訳 | 使用料単価               | 使用料原価               | 経費回収率 | 受給者負担率 | 実負担率  | 総収支比率 | 經常収支比率 | 職員1人当たり | 職員1人当たり | 職員1人当たり | 職員1人当たり | 職員1人当たり | 職員1人当たり | 職員1人当たり | 職員1人当たり |
| 団体名 | (千円)  | (円/m <sup>3</sup> ) | (円/m <sup>3</sup> ) | (%)   | (%)    | (%)   | (%)   | (%)    | (千円)    | (%)     | (%)     | (千円)    | (%)     | (千円)    | (%)     | (%)     |
| 波川市 |       | 76.55               | 93.88               | 81.5  | -      | 262.8 | 271.1 | 18.3   | 1,175   | 18.3    | 18.3    | 1,175   | 18.3    | 1,175   | 18.3    | 18.3    |
| 計   |       | 76.55               | 93.88               | 81.5  | -      | 262.8 | 271.1 | 18.3   | 1,175   | 18.3    | 18.3    | 1,175   | 18.3    | 1,175   | 18.3    | 18.3    |

注3 使用料体系 1 = 水道料金比例制 2 = 従量制 3 = 累進制  
4 = 定額制 5 = 水質使用料制 6 = その他

| 項目  | 減価償却関係    |                 |                 | 経          |           |          | 營          |           |          | 分         |           |           | 析         |           |           |           |
|-----|-----------|-----------------|-----------------|------------|-----------|----------|------------|-----------|----------|-----------|-----------|-----------|-----------|-----------|-----------|-----------|
|     | 減価償却率 (%) | 償却資産減価償却進捗率 (%) | 償却資産減価償却進捗率 (%) | 総資本利益率 (%) | 経常利益率 (%) | 純利益率 (%) | 総資本利益率 (%) | 経常利益率 (%) | 純利益率 (%) | 自己資本率 (%) | 自己資本率 (%) | 自己資本率 (%) | 自己資本率 (%) | 自己資本率 (%) | 自己資本率 (%) | 自己資本率 (%) |
| 団体名 | 11.4      | 11.4            | 11.4            | 130.1      | 130.1     | 130.1    | 130.1      | 130.1     | 130.1    | 130.1     | 130.1     | 130.1     | 130.1     | 130.1     | 130.1     | 130.1     |
| 波川市 | 11.4      | 11.4            | 11.4            | 130.1      | 130.1     | 130.1    | 130.1      | 130.1     | 130.1    | 130.1     | 130.1     | 130.1     | 130.1     | 130.1     | 130.1     | 130.1     |
| 計   | 11.4      | 11.4            | 11.4            | 130.1      | 130.1     | 130.1    | 130.1      | 130.1     | 130.1    | 130.1     | 130.1     | 130.1     | 130.1     | 130.1     | 130.1     | 130.1     |



(ケ 個別排水処理施設事業)

| 項目    | 収 益 的 収 入                |                          |                      | 支 出 的 支 出              |                      |                                   | 収 益 的 状 況                |                          |                      |  |                        |                      |
|-------|--------------------------|--------------------------|----------------------|------------------------|----------------------|-----------------------------------|--------------------------|--------------------------|----------------------|--|------------------------|----------------------|
|       | 総 収 益<br>a=c+e+f<br>(千円) | 経 常 収 益<br>b=c+e<br>(千円) | 営 業 収 益<br>c<br>(千円) | 営 業 外 収 益<br>e<br>(千円) | 特 別 利 益<br>f<br>(千円) | 総 収 益 の うち<br>他 会 計 繰 入 金<br>(千円) | 総 費 用<br>g=i+k+l<br>(千円) | 経 常 費 用<br>h=i+k<br>(千円) | 営 業 費 用<br>i<br>(千円) | 営 業 費 用 の うち<br>受 託 工 事 費 用<br>j<br>(千円) | 営 業 外 費 用<br>k<br>(千円) | 特 別 損 失<br>l<br>(千円) |
| 団 体 名 | 59,282                   | 59,282                   | 1,175                | 58,107                 | 47,615               | 22,560                            | 21,864                   | 6,412                    | 6,412                | 15,452                                   | 696                    | 696                  |
| 澁 川 市 | 59,282                   | 59,282                   | 1,175                | 58,107                 | 47,615               | 22,560                            | 21,864                   | 6,412                    | 6,412                | 15,452                                   | 696                    | 696                  |
| 計     |                          |                          |                      |                        |                      |                                   |                          |                          |                      |  |                        |                      |

| 項目    | 収 益 的 収 入            |                        |                                | 支 出 的 支 出                      |                 |                   | 収 益 的 状 況     |               |     |
|-------|----------------------|------------------------|--------------------------------|--------------------------------|-----------------|-------------------|---------------|---------------|-----|
|       | 純 損 益<br>a-g<br>(千円) | 経 常 損 益<br>b-h<br>(千円) | 営 業 損 益<br>(c-d)-(i-j)<br>(千円) | 料 金 収 入<br>下 水 道 使 用 料<br>(千円) | 支 払 利 息<br>(千円) | 減 価 償 却 費<br>(千円) | 修 繕 費<br>(千円) | 委 託 料<br>(千円) | 成 績 |
| 団 体 名 | 36,722               | 37,418                 | △ 5,237                        | 1,175                          | 777             | 664               | 356           | 4,873         |     |
| 澁 川 市 | 36,722               | 37,418                 | △ 5,237                        | 1,175                          | 777             | 664               | 356           | 4,873         |     |
| 計     |                      |                        |                                |                                |                 |                   |               |               |     |

| 項目    | 収 益 的 収 入     |                     |                     | 支 出 的 支 出                  |                   |                   | 収 益 的 状 況     |           |                  |
|-------|---------------|---------------------|---------------------|----------------------------|-------------------|-------------------|---------------|-----------|------------------|
|       | 企 業 債<br>(千円) | 他 会 計 出 資 金<br>(千円) | 他 会 計 借 入 金<br>(千円) | 固 定 資 産 代 金<br>売 却<br>(千円) | 国・県 補 助 金<br>(千円) | 工 事 負 担 金<br>(千円) | そ の 他<br>(千円) | 計<br>(千円) | 純 計<br>m<br>(千円) |
| 団 体 名 | 1,080         | 1,080               |                     |                            |                   |                   |               | 1,080     | 1,080            |
| 澁 川 市 | 1,080         | 1,080               |                     |                            |                   |                   |               | 1,080     | 1,080            |
| 計     |               |                     |                     |                            |                   |                   |               |           |                  |

| 項目    | 資 本 的 収 入         |                     |                               | 支 出 的 支 出                  |               |                | 収 益 的 状 況              |                 |                       | 企 業 債 現 在 高           |                 |  |
|-------|-------------------|---------------------|-------------------------------|----------------------------|---------------|----------------|------------------------|-----------------|-----------------------|-----------------------|-----------------|--|
|       | 建 設 改 良 費<br>(千円) | 企 業 債 償 還 金<br>(千円) | 他 会 計 長 期 借 入 金 返 済 額<br>(千円) | 他 会 計 へ の 支 出<br>金<br>(千円) | そ の 他<br>(千円) | 計<br>n<br>(千円) | 収 支 差 引<br>m-n<br>(千円) | 補 償 財 源<br>(千円) | 損 益 勘 定 分 職 員<br>(千円) | 資 本 勘 定 分 職 員<br>(千円) | 給 与 費 計<br>(千円) |  |
| 団 体 名 | 3,383             | 3,383               |                               | 3,383                      |               | 3,383          | △ 2,303                | 2,303           |                       |                       |                 |  |
| 澁 川 市 | 3,383             | 3,383               |                               | 3,383                      |               | 3,383          | △ 2,303                | 2,303           |                       |                       |                 |  |
| 計     |                   |                     |                               |                            |               |                |                        |                 |                       |                       |                 |  |

コ 観光施設事業(その他観光施設)

| 項目<br>団体名 | 事業開始年月日    | 法適用年月日     | 施設名      | 事業の種類 | 法適用区分 | 管理者の設置の有無 | 施設積及び積  |         | 職員数(人)<br>( )内は損益勘定職員数(うち書) | 指定管理者制度 |
|-----------|------------|------------|----------|-------|-------|-----------|---------|---------|-----------------------------|---------|
|           |            |            |          |       |       |           | 建物面積(㎡) | 施設面積(㎡) |                             |         |
| 草津町       | S.35.03.05 | S.37.04.01 | 草津温泉スキー場 | 10    | 3     | 2         | 13,045  | 232,490 | 2 ( 2 )                     | 利用料金制   |
| 草津町       | S.48.12.03 | S.62.04.01 | 温泉温水供給   | 10    | 3     | 2         | 3,054   | 26,691  | 12 ( 12 )                   | 無       |
| 草津町       | S.58.10.26 | S.62.04.01 | 大滝乃湯     | 9     | 3     | 2         | 1,932   | 5,171   | ( )                         | 利用料金制   |
| 草津町       | S.62.11.06 | S.62.04.01 | 西の河原露天風呂 | 9     | 3     | 2         | 186     | 2,120   | ( )                         | 利用料金制   |
| 草津町       | H.13.03.30 | H.13.03.21 | 草津高原ゴルフ場 | 10    | 3     | 2         | 4,139   | 675,707 | ( )                         | 利用料金制   |
| 計         |            |            |          |       |       |           | 22,356  | 942,179 | 14 ( 14 )                   |         |

注1 事業の種類 1 = 温泉 2 = 観光会館 3 = 城 4 = 公園 注2 法適用区分 2 = 条例全部 3 = 条例財務  
 5 = 動植物園 6 = 博物館 7 = 資料館 8 = 水族館 注3 管理者設置の有無 1 = 設置 2 = 非設置

| 項目<br>団体名 | 損益比       |            | 職員給与対業収比      |         | 減価償却係     |                 |
|-----------|-----------|------------|---------------|---------|-----------|-----------------|
|           | 総収支比率 (%) | 経常収支比率 (%) | 職員1人当たり業収 (%) | 業収 (%)  | 減価償却率 (%) | 償却資産減価償却進捗率 (%) |
| 草津町       | 138.4     | 138.5      | 113.2         | 309,624 | 5.4       | 66.7            |
| 計         | 138.4     | 138.5      | 113.2         | 309,624 | 5.4       | 66.7            |

| 項目<br>団体名 | 利率          |           | 回転率          |             | 資産率          |              | 資本構成比率   |          |
|-----------|-------------|-----------|--------------|-------------|--------------|--------------|----------|----------|
|           | 総資本純利益率 (%) | 経常利益率 (%) | 総資本営業利益率 (%) | 固定資産回転率 (回) | 固定資産構成比率 (%) | 自己資本構成比率 (%) | 固定比率 (%) | 流動比率 (%) |
| 草津町       | 2.2         | 2.3       | 0.8          | 0.09        | 71.7         | 95.7         | 74.9     | 2,567.7  |
| 計         | 2.2         | 2.3       | 0.8          | 0.09        | 71.7         | 95.7         | 74.9     | 2,567.7  |

(コ 観光施設事業(その他観光施設))

| 項目    | 収 入                      |                          |                      | 支 出                    |                      |                         | 収 入                      |                          |                      | 支 出                    |                         |  |
|-------|--------------------------|--------------------------|----------------------|------------------------|----------------------|-------------------------|--------------------------|--------------------------|----------------------|------------------------|-------------------------|--|
|       | 総 収 益<br>a=c+e+f<br>(千円) | 経 常 収 益<br>b=c+e<br>(千円) | 営 業 収 益<br>c<br>(千円) | 営 業 外 収 益<br>e<br>(千円) | 特 別 収 益<br>f<br>(千円) | 特 別 損 失<br>特別損失<br>(千円) | 総 収 益<br>g=i+k+l<br>(千円) | 経 常 費 用<br>h=i+k<br>(千円) | 営 業 費 用<br>i<br>(千円) | 営 業 外 費 用<br>k<br>(千円) | 特 別 損 失<br>特別損失<br>(千円) |  |
| 団体名   |                          |                          |                      |                        |                      |                         |                          |                          |                      |                        |                         |  |
| 草 津 町 | 765,332                  | 619,247                  | 619,247              | 146,085                |                      |                         | 553,091                  | 552,657                  | 546,922              | 5,735                  | 434                     |  |
| 計     | 765,332                  | 619,247                  | 619,247              | 146,085                |                      |                         | 553,091                  | 552,657                  | 546,922              | 5,735                  | 434                     |  |

| 項目    | 収 入                  |                        |                                | 支 出   |                              |                 | 収 入               |               |               | 支 出           |               |  |
|-------|----------------------|------------------------|--------------------------------|---|------------------------------|-----------------|-------------------|---------------|---------------|---------------|---------------|--|
|       | 純 損 益<br>a-g<br>(千円) | 経 常 損 益<br>b-h<br>(千円) | 営 業 損 益<br>(c-d)-(i-j)<br>(千円) | 未 処 分 利 益<br>剰 余 金 又 は<br>累 積 欠 損 金<br>(千円) | 料 金 収 入<br>主 営 業 収 益<br>(千円) | 支 払 利 息<br>(千円) | 減 価 償 却 費<br>(千円) | 修 繕 費<br>(千円) | 委 託 料<br>(千円) | 修 繕 費<br>(千円) | 委 託 料<br>(千円) |  |
| 団体名   |                      |                        |                                |   |                              |                 |                   |               |               |               |               |  |
| 草 津 町 | 212,241              | 212,675                | 72,325                         | △ 745,823                                   | 613,087                      | 3,112           | 280,932           | 18,270        | 25,714        | 18,270        | 25,714        |  |
| 計     | 212,241              | 212,675                | 72,325                         | △ 745,823                                   | 613,087                      | 3,112           | 280,932           | 18,270        | 25,714        | 18,270        | 25,714        |  |

| 項目    | 収 入           |                     |                     | 支 出                    |                   |               | 収 入               |               |             | 支 出               |               |             |
|-------|---------------|---------------------|---------------------|------------------------|-------------------|---------------|-------------------|---------------|-------------|-------------------|---------------|-------------|
|       | 企 業 債<br>(千円) | 他 会 計 出 資 金<br>(千円) | 他 会 計 借 入 金<br>(千円) | 固 定 資 産<br>売 却<br>(千円) | 国・県 補 助 金<br>(千円) | そ の 他<br>(千円) | 工 事 負 担 金<br>(千円) | そ の 他<br>(千円) | 純 計<br>(千円) | 工 事 負 担 金<br>(千円) | そ の 他<br>(千円) | 純 計<br>(千円) |
| 団体名   |               |                     |                     |                        |                   |               |                   |               |             |                   |               |             |
| 草 津 町 |               |                     |                     |                        |                   |               | 83,570            | 28,000        | 111,570     | 83,570            | 28,000        | 111,570     |
| 計     |               |                     |                     |                        |                   |               | 83,570            | 28,000        | 111,570     | 83,570            | 28,000        | 111,570     |

| 項目    | 収 入               |                     |                                  | 支 出                      |               |               | 収 入                    |                   |               | 支 出         |                   |               |             |
|-------|-------------------|---------------------|----------------------------------|--------------------------|---------------|---------------|------------------------|-------------------|---------------|-------------|-------------------|---------------|-------------|
|       | 建 設 改 良 費<br>(千円) | 企 業 債 償 還 金<br>(千円) | 他 会 計 長 期<br>借 入 金 返 済 額<br>(千円) | 他 会 計 へ の<br>支 出<br>(千円) | そ の 他<br>(千円) | そ の 他<br>(千円) | 収 支 差 引<br>m-n<br>(千円) | 工 事 負 担 金<br>(千円) | そ の 他<br>(千円) | 純 計<br>(千円) | 工 事 負 担 金<br>(千円) | そ の 他<br>(千円) | 純 計<br>(千円) |
| 団体名   |                   |                     |                                  |                          |               |               |                        |                   |               |             |                   |               |             |
| 草 津 町 | 222,584           | 33,440              | 10,000                           | 275,000                  | 541,024       | 429,454       | △ 429,454              | 429,454           | 429,454       | 177,640     | 64,830            | 64,830        |             |
| 計     | 222,584           | 33,440              | 10,000                           | 275,000                  | 541,024       | 429,454       | △ 429,454              | 429,454           | 429,454       | 177,640     | 64,830            | 64,830        |             |

介護サービス事業

| 項目       | 施設名              | 施設種別 | 施設法適用区分 | 事業開始年月日    | 管理者の設置の有無 | 施設                |                 |                   |                 | 業務          |              |                   |                 | 職員数(人)<br>( )内は損益<br>勘定職員数<br>(うち書) |
|----------|------------------|------|---------|------------|-----------|-------------------|-----------------|-------------------|-----------------|-------------|--------------|-------------------|-----------------|-------------------------------------|
|          |                  |      |         |            |           | 指定介護老人<br>福祉施設(人) | 介護老人<br>保健施設(人) | 通所介護<br>ステーション(人) | 短期入所<br>生活介護(人) | 延床面積<br>(㎡) | 居室床面積<br>(㎡) | 通所介護<br>ステーション(人) | 短期入所<br>生活介護(人) |                                     |
| 団体名      |                  |      |         |            |           |                   |                 |                   |                 |             |              |                   |                 |                                     |
| 藤岡市      | 訪問看護ステーション梶石     | 5    | 2       | H.22.04.01 | 2         | 3                 |                 |                   |                 |             |              |                   |                 | 5 ( 5 )                             |
| 安中市      | 安中市訪問看護ステーション    | 5    | 2       | H.18.03.18 | 1         | 3                 |                 |                   |                 |             |              |                   |                 | 6 ( 6 )                             |
| 多野藤岡医事組合 | ① 介護老人保健施設しらさぎの里 | 2    | 2       | H.12.04.01 | 2         | 3                 |                 | 80                |                 | 50          |              |                   |                 | 48 ( 48 )                           |
| 〃        | ② 訪問看護ステーション     | 5    | 2       | H.12.04.01 | 2         | 3                 |                 |                   |                 |             |              |                   |                 | 11 ( 11 )                           |
| 計        |                  |      |         |            |           |                   |                 | 80                |                 | 50          |              |                   |                 | 70 ( 70 )                           |

注1 団体名欄の数字 丸数值＝施設ごとに会計(事業)を分けて運営する場合  
 注2 施設種別 1＝指定介護老人福祉施設 2＝介護老人保健施設  
 3＝老人短期入所施設 4＝老人デイサービスセンター  
 5＝指定訪問看護ステーション

注3 法適用区分 1＝条例全部 2＝条例財務  
 注4 管理者設置の有無 1＝設置 2＝非設置  
 注5 管理委託の有無 1＝代行制 2＝利用料金制  
 (指定管理者制度)

1＝条例全部 2＝条例財務  
 1＝設置 2＝非設置  
 1＝代行制 2＝利用料金制  
 3＝無し

| 項目       | 施設           |              |                    |            | 及び             |            |            |            | 業務         |            |                |                | 状況             |                |                |                |
|----------|--------------|--------------|--------------------|------------|----------------|------------|------------|------------|------------|------------|----------------|----------------|----------------|----------------|----------------|----------------|
|          | (1) 施設年延利用者数 | (1) 施設年延入所定員 | 利用率<br>A/B×100 (%) | 訪問介護サービス日数 | (2) 訪問介護サービス日数 | 通所介護サービス日数 | 通所介護サービス日数 | 通所介護サービス日数 | 通所介護サービス日数 | 通所介護サービス日数 | 短期入所生活介護サービス日数 | 短期入所生活介護サービス日数 | 短期入所生活介護サービス日数 | 短期入所生活介護サービス日数 | 短期入所生活介護サービス日数 | 短期入所生活介護サービス日数 |
| 団体名      |              |              |                    |            |                |            |            |            |            |            |                |                |                |                |                |                |
| 藤岡市      |              |              | —                  | 242        | 2,005          |            |            |            |            |            |                |                |                |                |                |                |
| 安中市      |              |              | —                  | 243        | 3,114          |            |            |            |            |            |                |                |                |                |                |                |
| 多野藤岡医事組合 | 365          | 25,829       | 88.5               | 243        | 10,770         |            |            |            | 244        |            |                |                | 6,526          |                |                |                |
| 〃        |              |              | —                  |            |                |            |            |            |            |            |                |                |                |                |                |                |
| 計        |              | 25,829       | 88.5               |            | 15,889         |            |            |            |            |            |                |                | 6,526          |                |                |                |

| 項目       | 施設              |                 |                    |                  | 業務               |                |                |                | 状況             |       |        |        | 経営              |                 |                 |                 | 分析              |                 |                 |  |
|----------|-----------------|-----------------|--------------------|------------------|------------------|----------------|----------------|----------------|----------------|-------|--------|--------|-----------------|-----------------|-----------------|-----------------|-----------------|-----------------|-----------------|--|
|          | (2) 居生活介護年延利用者数 | (2) 居生活介護年延入所定員 | 利用率<br>C/D×100 (%) | (3) 居宅介護支援年延利用者数 | (3) 居宅介護支援年延利用者数 | (4) 訪問看護サービス日数 | (4) 訪問看護サービス日数 | (4) 訪問看護サービス日数 | (4) 訪問看護サービス日数 | 総収支比率 | 経常収支比率 | 営業収支比率 | 職員1人当たり<br>営業収益 | 職員1人当たり<br>営業収益 | 職員1人当たり<br>営業収益 | 職員1人当たり<br>営業収益 | 職員1人当たり<br>営業収益 | 職員1人当たり<br>営業収益 | 職員1人当たり<br>営業収益 |  |
| 団体名      |                 |                 |                    |                  |                  |                |                |                |                |       |        |        |                 |                 |                 |                 |                 |                 |                 |  |
| 藤岡市      | —               | —               | —                  | 264              | 419              | 264            | 244            | 244            | 83.7           | 83.6  | 83.6   | 83.6   | 5,562           | 5,562           | 5,562           | 5,562           | 5,562           | 5,562           | 111.0           |  |
| 安中市      | —               | —               | —                  | 1,468            | 1,309            | 1,468          | 1,309          | 1,309          | 78.8           | 78.6  | 78.6   | 73.4   | 5,802           | 5,802           | 5,802           | 5,802           | 5,802           | 5,802           | 125.6           |  |
| 多野藤岡医事組合 | —               | —               | 132                | 5,602            | 1,728            | 5,602          | 1,728          | 1,728          | 126.6          | 127.3 | 127.3  | 87.4   | 8,533           | 8,533           | 8,533           | 8,533           | 8,533           | 8,533           | 79.8            |  |
| 〃        | —               | —               | 132                | 7,334            | 1,728            | 7,334          | 1,728          | 1,728          | 90.9           | 90.9  | 90.9   | 91.1   | 9,072           | 9,072           | 9,072           | 9,072           | 9,072           | 9,072           | 67.6            |  |
| 計        |                 |                 |                    |                  |                  |                |                |                | 90.9           | 90.9  | 90.9   | 91.1   | 8,171           | 8,171           | 8,171           | 8,171           | 8,171           | 8,171           | 82.0            |  |

(サ 介護サービス事業)

| 項目        | 経費計           |               |               |        | 計 |
|-----------|---------------|---------------|---------------|--------|---|
|           | 介護材料費<br>(千円) | 医療材料費<br>(千円) | 給食材料費<br>(千円) | 材料費計   |   |
| 団体名       |               |               |               |        |   |
| 藤岡市       |               | 66            | 24            |        |   |
| 安中市       | 90            |               |               |        |   |
| 多野藤岡医事組合① | 36,505        | 7,582         | 6,830         | 22,093 |   |
| ②         | 214           |               | 214           |        |   |
| 計         | 36,809        | 7,648         | 7,068         | 22,093 |   |

| 項目        | 経営関係         |                    |              |               | 分析            |                |                |                |
|-----------|--------------|--------------------|--------------|---------------|---------------|----------------|----------------|----------------|
|           | 減価償却率<br>(%) | 償却資産減価償却進捗率<br>(%) | 総純利益率<br>(%) | 総営業利益率<br>(%) | 総営業利益率<br>(%) | 固定資産回転率<br>(回) | 自己資本回転率<br>(回) | 自己資本回転率<br>(回) |
| 団体名       |              |                    |              |               |               |                |                |                |
| 藤岡市       | 22.5         | 90.2               | △ 28.9       | △ 28.9        | △ 28.9        | 32.21          | 5.49           | 5.49           |
| 安中市       | 8.5          | 83.2               | △ 42.7       | △ 42.7        | △ 53.1        | 23.62          | 5.59           | 5.59           |
| 多野藤岡医事組合① | 3.3          | 56.7               | △ 6.0        | △ 6.0         | △ 5.5         | 0.54           | 0.95           | 0.95           |
| ②         | 25.2         | 70.1               | 8.7          | 8.7           | 8.7           | 1.61           | 0.41           | 0.41           |
| 計         | 3.5          | 57.1               | △ 4.3        | △ 4.3         | △ 4.1         | 0.69           | 0.84           | 0.84           |

| 項目        | 経営・資産           |               |                 |             | 分析                 |             |             |             |
|-----------|-----------------|---------------|-----------------|-------------|--------------------|-------------|-------------|-------------|
|           | 固定資産構成比率<br>(%) | 固定負債比率<br>(%) | 自己資本構成比率<br>(%) | 固定比率<br>(%) | 固定資産対長期資本比率<br>(%) | 流動比率<br>(%) | 当座比率<br>(%) | 現金比率<br>(%) |
| 団体名       |                 |               |                 |             |                    |             |             |             |
| 藤岡市       | 2.5             | 59.3          | 25.6            | 9.9         | 3.0                | 647.3       | 647.3       | 498.4       |
| 安中市       | 8.6             | 77.9          | 5.7             | 151.1       | 10.3               | 557.6       | 557.6       | 372.4       |
| 多野藤岡医事組合① | 89.4            | 61.1          | 27.8            | 322.1       | 100.6              | 95.1        | 95.1        | 24.6        |
| ②         | 25.2            | 0.4           | 98.0            | 25.8        | 25.7               | 4,608.8     | 4,608.8     | 4,392.5     |
| 計         | 63.4            | 39.0          | 53.2            | 119.2       | 68.8               | 470.9       | 470.9       | 383.4       |

(サ 介護サービス事業)

| 項目      | 収 入                      |                          |                      |                                 |                        |                      |                  |                              |                          |                      | 支 出                               |                        |                      |  |  |         |  |  |  |  |
|---------|--------------------------|--------------------------|----------------------|---------------------------------|------------------------|----------------------|------------------|------------------------------|--------------------------|----------------------|-----------------------------------|------------------------|----------------------|--|--|---------|--|--|--|--|
|         | 益 的 的                    |                          |                      |                                 |                        | 支 取 的 的              |                  |                              |                          |                      | 支 取 的 的                           |                        |                      |  |  | 支 取 的 的 |  |  |  |  |
| 団体名     | 総 収 益<br>a=c+e+f<br>(千円) | 経 常 収 益<br>b=c+e<br>(千円) | 営 業 収 益<br>c<br>(千円) | 営 業 収 益のうち<br>受託工事<br>d<br>(千円) | 営 業 外 収 益<br>e<br>(千円) | 特 別 収 益<br>f<br>(千円) | 利 益<br>g<br>(千円) | 総 収 益のうち<br>他会計<br>h<br>(千円) | 経 常 収 益<br>h=i+k<br>(千円) | 営 業 費 用<br>i<br>(千円) | 営 業 費 用のうち<br>受託工事費用<br>j<br>(千円) | 営 業 外 費 用<br>k<br>(千円) | 特 別 損 失<br>l<br>(千円) |  |  |         |  |  |  |  |
| 藤岡市     | 27,961                   | 27,811                   | 27,811               |                                 | 150                    | 2,474                | 33,409           | 33,409                       | 33,259                   |                      |                                   |                        | 150                  |  |  |         |  |  |  |  |
| 安中市     | 37,694                   | 37,288                   | 34,814               |                                 | 406                    | 5,464                | 47,845           | 47,845                       | 47,438                   |                      |                                   |                        | 407                  |  |  |         |  |  |  |  |
| 多野藤岡医事① | 417,943                  | 415,043                  | 409,579              |                                 | 2,900                  | 136                  | 482,052          | 479,152                      | 468,710                  |                      |                                   | 10,442                 | 2,900                |  |  |         |  |  |  |  |
| 〃②      | 101,933                  | 99,933                   | 99,797               |                                 | 2,000                  | 8,074                | 80,526           | 78,362                       | 78,362                   |                      |                                   | 164                    | 2,000                |  |  |         |  |  |  |  |
| 計       | 585,531                  | 580,075                  | 572,001              |                                 | 3,456                  | 8,074                | 643,832          | 638,375                      | 627,769                  |                      |                                   | 10,606                 | 5,457                |  |  |         |  |  |  |  |

| 項目      | 収 入                  |                        |                              |   |                            |                            |                    |                                 |                 |                   | 支 出                      |                   |               |                      |  |         |  |  |  |  |
|---------|----------------------|------------------------|------------------------------|---|----------------------------|----------------------------|--------------------|---------------------------------|-----------------|-------------------|--------------------------|-------------------|---------------|----------------------|--|---------|--|--|--|--|
|         | 益 的 的                |                        |                              |   |                            | 支 取 的 的                    |                    |                                 |                 |                   | 支 取 的 的                  |                   |               |                      |  | 支 取 的 的 |  |  |  |  |
| 団体名     | 純 損 益<br>a-g<br>(千円) | 経 常 損 益<br>b-h<br>(千円) | 営 業 損 益<br>(c-d)-(f)<br>(千円) | 未 処 分 利 益<br>剰 余 金 又 は<br>累 積 欠 損<br>(千円) | 唐 宅 サ ー ビ ス<br>収 益<br>(千円) | 施 設 サ ー ビ ス<br>収 益<br>(千円) | 金 庫<br>収 益<br>(千円) | 居 宅 介 護<br>支 援 等<br>収 益<br>(千円) | 支 払 利 息<br>(千円) | 営 業 債 利 息<br>(千円) | 一 時 借 入 金<br>利 息<br>(千円) | 減 価 償 却 費<br>(千円) | 修 繕 費<br>(千円) | 成 費<br>委 託 料<br>(千円) |  |         |  |  |  |  |
| 藤岡市     | △ 5,448              | △ 5,448                | △ 5,448                      | △ 29,215                                  | 21,788                     |                            |                    | 4,932                           |                 |                   |                          | 139               | 222           | 267                  |  |         |  |  |  |  |
| 安中市     | △ 10,151             | △ 10,150               | △ 12,624                     | △ 40,221                                  | 13,109                     |                            |                    | 16,971                          |                 |                   |                          | 161               | 256           | 575                  |  |         |  |  |  |  |
| 多野藤岡医事① | △ 64,109             | △ 64,109               | △ 59,131                     | △ 374,227                                 | 58,699                     |                            |                    | 14,937                          | 10,442          | 10,012            |                          | 21,633            | 6,769         | 40,449               |  |         |  |  |  |  |
| 〃②      | 21,407               | 21,407                 | 21,435                       | 474,327                                   | 41,722                     |                            |                    | 58,075                          | 164             |                   |                          | 1,440             | 1,697         |                      |  |         |  |  |  |  |
| 計       | △ 58,301             | △ 58,300               | △ 55,768                     | 30,864                                    | 135,318                    |                            |                    | 79,978                          | 10,806          | 10,012            |                          | 23,373            | 7,247         | 42,988               |  |         |  |  |  |  |

| 項目      | 管 理 本 本 的 的   |                     |                     |                     |                        |                   |               |                  |  |  | 支 取 的 的 |  |  |  |  |         |  |  |  |  |
|---------|---------------|---------------------|---------------------|---------------------|------------------------|-------------------|---------------|------------------|--|--|---------|--|--|--|--|---------|--|--|--|--|
|         | 管 理 本 本 的 的   |                     |                     |                     |                        | 支 取 的 的           |               |                  |  |  | 支 取 的 的 |  |  |  |  | 支 取 的 的 |  |  |  |  |
| 団体名     | 企 業 債<br>(千円) | 他 会 計 出 資 金<br>(千円) | 他 会 計 借 入 金<br>(千円) | 他 会 計 借 入 金<br>(千円) | 固 定 資 産<br>売 却<br>(千円) | 工 事 負 担 金<br>(千円) | そ の 他<br>(千円) | 純 計<br>m<br>(千円) |  |  |         |  |  |  |  |         |  |  |  |  |
| 藤岡市     |               |                     |                     |                     |                        |                   |               |                  |  |  |         |  |  |  |  |         |  |  |  |  |
| 安中市     |               |                     |                     |                     |                        |                   |               |                  |  |  |         |  |  |  |  |         |  |  |  |  |
| 多野藤岡医事① |               | 60,000              |                     |                     |                        |                   |               | 62,500           |  |  |         |  |  |  |  |         |  |  |  |  |
| 〃②      |               |                     |                     |                     |                        |                   |               | 62,500           |  |  |         |  |  |  |  |         |  |  |  |  |
| 計       |               | 60,000              |                     |                     |                        |                   |               | 62,500           |  |  |         |  |  |  |  |         |  |  |  |  |

| 項目      | 資 本 本 本 的 的       |                     |                                  |                            |                      |                 |                     |                          |                          |             | 支 取 的 的 |  |  |  |  |         |  |  |  |  |
|---------|-------------------|---------------------|----------------------------------|----------------------------|----------------------|-----------------|---------------------|--------------------------|--------------------------|-------------|---------|--|--|--|--|---------|--|--|--|--|
|         | 資 本 本 本 的 的       |                     |                                  |                            |                      | 支 取 的 的         |                     |                          |                          |             | 支 取 的 的 |  |  |  |  | 支 取 的 的 |  |  |  |  |
| 団体名     | 建 設 改 良 費<br>(千円) | 企 業 債 償 還 金<br>(千円) | 他 会 計 長 期<br>借 入 金 返 済 額<br>(千円) | 他 会 計 へ の<br>支 出 金<br>(千円) | そ の 他<br>支 出<br>(千円) | 補 償 財 源<br>(千円) | 企 業 債 現 在 高<br>(千円) | 損 益 勘 定 分<br>職 員<br>(千円) | 資 本 勘 定 分<br>職 員<br>(千円) | 費 計<br>(千円) |         |  |  |  |  |         |  |  |  |  |
| 藤岡市     | 720               |                     |                                  |                            |                      | 720             |                     | 30,883                   |                          | 30,883      |         |  |  |  |  |         |  |  |  |  |
| 安中市     | 6,234             | 50,103              |                                  |                            |                      | 56,337          | △ 720               | 43,722                   |                          | 43,722      |         |  |  |  |  |         |  |  |  |  |
| 多野藤岡医事① | 1,595             |                     | 60,000                           |                            |                      | 61,595          | 342,470             | 326,930                  |                          | 326,930     |         |  |  |  |  |         |  |  |  |  |
| 〃②      | 8,549             |                     | 60,000                           |                            |                      | 61,595          | △ 61,595            | 67,426                   |                          | 67,426      |         |  |  |  |  |         |  |  |  |  |
| 計       | 16,898            | 50,103              | 118,662                          | 60,000                     |                      | 118,662         | 342,470             | 468,961                  |                          | 468,961     |         |  |  |  |  |         |  |  |  |  |

シ その他事業

| 項目   | 事業の種類       | 供用開始年月日    | 法適用年月日     | 法適用区分 | 管理者の設置の有無 | 職員数(人)            | 経営比率     |           |           | 職員給与対営業収益(%)    |
|------|-------------|------------|------------|-------|-----------|-------------------|----------|-----------|-----------|-----------------|
|      |             |            |            |       |           |                   | 損        | 益         | 率         |                 |
| 団体名  |             |            |            |       |           | ( )内は損益勘定職員数(うち書) | 総収支比率(%) | 経常収支比率(%) | 営業収支比率(%) | 職員1人当たり営業収益(千円) |
| 太田市  | コミュニティ・プラント | S.48.08.23 | H.17.03.28 | 3     | 2         | 1 ( 1 )           | 99.3     | 99.3      | 48.4      | 107,678         |
| 渋川市  | コミュニティ・プラント | S.51.01.21 | H.02.04.01 | 2     | 2         | ( )               | 105.5    | 105.5     | 18.8      | —               |
| 中之条町 | 自動車教習所      | S.41.04.01 | S.49.11.01 | 2     | 2         | 13 ( 13 )         | 101.1    | 101.1     | 94.1      | 5,495           |
| 計    |             |            |            |       |           | 14 ( 14 )         | 101.1    | 101.1     | 50.7      | 12,794          |

注1 法適用区分 2 = 条例全部 3 = 条例財務  
 注2 管理者設置の有無 1 = 設置 2 = 非設置

| 項目   | 経営       |                |       | 営業         |          |      | 分析         |            |   |
|------|----------|----------------|-------|------------|----------|------|------------|------------|---|
|      | 減価償却率(%) | 償却資産減価償却進捗率(%) | 関係    | 総資本純利益率(%) | 経常利益率(%) | 益    | 固定資産回転率(回) | 自己資本回転率(回) | 率 |
| 太田市  | 4.3      | 56.4           | △ 0.1 | △ 0.1      | △ 5.9    | 0.06 | 0.11       | 0.11       |   |
| 渋川市  | 7.7      | 7.7            | 1.3   | 1.3        | △ 18.7   | 0.04 | 0.05       | 0.05       |   |
| 中之条町 | 5.9      | 73.0           | 0.4   | 0.4        | △ 1.8    | 0.55 | 0.30       | 0.30       |   |
| 計    | 5.6      | 48.2           | 0.2   | 0.2        | △ 7.4    | 0.09 | 0.13       | 0.13       |   |

| 項目   | 経営   |      |        | 営業    |         |         | 分析      |         |  |
|------|------|------|--------|-------|---------|---------|---------|---------|--|
|      | 資産比率 | 負債比率 | 自己資本比率 | 固定比率  | 流動比率    | 当座比率    | 現金比率    | 率       |  |
| 太田市  | 86.0 | 96.6 | 89.1   | 89.1  | 406.3   | 406.2   | 375.5   | 375.5   |  |
| 渋川市  | 98.7 | 98.7 | 100.0  | 100.0 | 100.0   | 100.0   | 96.0    | 96.0    |  |
| 中之条町 | 52.1 | 97.4 | 53.5   | 53.5  | 1,819.7 | 1,816.1 | 1,816.1 | 1,816.1 |  |
| 計    | 86.5 | 97.2 | 89.0   | 89.0  | 478.6   | 478.3   | 453.2   | 453.2   |  |

(シ その他事業)

| 項目   | 収益的収入の状況    |                        |                       |                   |                           |                        |                       |                   |                           |                    |              |
|------|-------------|------------------------|-----------------------|-------------------|---------------------------|------------------------|-----------------------|-------------------|---------------------------|--------------------|--------------|
|      | 事業の種類       | 収益                     |                       | 取入                |                           | 取入                     |                       | 収益                |                           | 支出                 |              |
| 団体名  |             | 総収益<br>a=c+e+f<br>(千円) | 経常収益<br>b=c+e<br>(千円) | 営業収益<br>c<br>(千円) | 営業収益のうち<br>他会計繰入金<br>(千円) | 総費用<br>g=i+k+1<br>(千円) | 経常費用<br>h=i+k<br>(千円) | 営業費用<br>i<br>(千円) | 営業費用のうち<br>受託工事費用<br>(千円) | 営業外費用<br>k<br>(千円) | 特別損失<br>(千円) |
| 太田市  | コミュニティ・プラント | 227,061                | 227,061               | 107,678           | 71,415                    | 228,569                | 228,566               | 222,502           |                           | 6,064              | 3            |
| 渋川市  | コミュニティ・プラント | 94,280                 | 94,280                | 16,417            | 24,131                    | 89,354                 | 89,353                | 87,359            |                           | 1,994              | 1            |
| 中之条町 | 自動車教習所      | 94,406                 | 94,406                | 71,431            | 7,500                     | 93,377                 | 93,377                | 75,918            |                           | 17,459             |              |
| 計    |             | 415,747                | 415,747               | 195,526           | 103,046                   | 411,300                | 411,296               | 385,779           |                           | 25,517             | 4            |

| 項目   | 収益的取支の状況           |                     |                             |               |                       |              |    |               |             |             |
|------|--------------------|---------------------|-----------------------------|---------------|-----------------------|--------------|----|---------------|-------------|-------------|
|      | 純損益<br>a-g<br>(千円) | 経常損益<br>b-h<br>(千円) | 営業損益<br>(c-d)-(i-j)<br>(千円) | 未処分利益<br>(千円) | 料金収入<br>主営業収益<br>(千円) | 支払利息<br>(千円) | 費用 | 減価償却費<br>(千円) | 修繕費<br>(千円) | 委託料<br>(千円) |
| 太田市  | △1,508             | △1,505              | △114,824                    | 22,713        | 107,678               |              |    | 47,876        | 38,580      | 127,527     |
| 渋川市  | 4,926              | 4,927               | △70,942                     | 16,417        | 16,417                |              |    | 53,289        | 6,611       | 20,808      |
| 中之条町 | 1,029              | 1,029               | △4,487                      | △62,503       | 71,431                |              |    | 5,685         | 2,935       | 1,387       |
| 計    | 4,447              | 4,451               | △190,253                    | △39,790       | 195,526               |              |    | 106,850       | 48,126      | 149,722     |

| 項目   | 資本的取支の状況    |             |                |                |                |                |               |             |            |            |
|------|-------------|-------------|----------------|----------------|----------------|----------------|---------------|-------------|------------|------------|
|      | 事業の種類       | 企業債<br>(千円) | 他会計出資金<br>(千円) | 他会計負担金<br>(千円) | 他会計借入金<br>(千円) | 国・県補助金<br>(千円) | 工事負担金<br>(千円) | その他<br>(千円) | 入計<br>(千円) | 純計<br>(千円) |
| 太田市  | コミュニティ・プラント |             |                |                |                |                |               |             |            |            |
| 渋川市  | コミュニティ・プラント |             |                |                |                |                |               |             |            |            |
| 中之条町 | 自動車教習所      |             |                |                |                |                |               |             |            |            |
| 計    |             |             |                |                |                |                |               |             |            |            |

| 項目   | 資本的取支の状況    |               |                |                         |                |             |            |                     |                |                 |                 |            |
|------|-------------|---------------|----------------|-------------------------|----------------|-------------|------------|---------------------|----------------|-----------------|-----------------|------------|
|      | 事業の種類       | 建設改良費<br>(千円) | 企業債償還金<br>(千円) | 他会計長期<br>借入金返済額<br>(千円) | 他会計支出金<br>(千円) | その他<br>(千円) | 出計<br>(千円) | 収支差引<br>m-n<br>(千円) | 企業債現在高<br>(千円) | 職員<br>m<br>(千円) | 給分<br>n<br>(千円) | 費計<br>(千円) |
| 太田市  | コミュニティ・プラント |               |                |                         |                |             |            |                     |                |                 |                 |            |
| 渋川市  | コミュニティ・プラント |               |                |                         |                |             |            |                     |                |                 |                 |            |
| 中之条町 | 自動車教習所      | 220           |                |                         |                |             | 220        | △220                |                | 48,588          |                 | 48,588     |
| 計    |             | 220           |                |                         |                |             | 220        | △220                |                | 57,005          |                 | 57,005     |



## (5) 企業別損益計算書及び貸借対照表

### ア 上水道事業

#### 1. 損益計算書 (単位：千円)

団体名 前橋市

| 項目                    | 金額        | 項目                    | 金額        | 項目                               | 金額      |
|-----------------------|-----------|-----------------------|-----------|----------------------------------|---------|
| 1. 総収益(B)+(C)+(G) (A) | 6,244,059 | イ 他会計補助金              | 7,389     | イ 企業債取扱諸費                        |         |
| (1) 営業収益 (B)          | 5,541,111 | カ 長期前受金戻入             | 655,562   | ウ 受託工事費                          |         |
| ア 給水収益                | 5,162,881 | キ 雑収益                 | 38,025    | エ 繰延勘定償却                         |         |
|                       |           | 2. 総費用(E)+(F)+(H) (D) | 6,013,687 | その他営業外費用                         | 3,943   |
|                       |           | (1) 営業費用 (E)          | 5,757,110 | 3. 経常利益                          | 243,138 |
|                       |           | ア 原水及び浄水費<br>(受水費を含む) | 2,306,944 | 4. 経常損失 (△)                      |         |
|                       |           | イ 配水及び給水費             | 427,310   | 5. 特別利益 (G)                      | 1,930   |
|                       |           | ウ 受託工事費               |           | (1) 他会計繰入金                       |         |
|                       |           |                       |           | (2) 固定資産売却益                      |         |
|                       |           |                       |           | (3) その他                          | 1,930   |
| イ 受託工事収益              |           | エ 業務費                 | 403,211   | 6. 特別損失 (H)                      | 14,696  |
| ウ その他営業収益             | 378,230   | オ 総係費                 | 217,600   | (1) 職員給与費                        |         |
| (7) 他会計負担金            | 9,978     | カ 減価償却費               | 2,349,327 | (2) その他                          | 14,696  |
| (4) その他               | 368,252   | キ 資産減耗費               | 52,718    | 7. 純利益                           | 230,372 |
| (2) 営業外収益 (C)         | 701,018   | ク その他営業費用             |           | 8. 純損失 (△)                       |         |
| ア 受取利息及び配当金           | 42        |                       |           | 9. 前年度繰越利益剰余金<br>(又は前年度繰越欠損金)    |         |
| イ 受託工事収益              |           |                       |           | 10. その他未処分利益<br>剰余金変動額           | 631,281 |
| ウ 国庫補助金               |           | (2) 営業外費用 (F)         | 241,881   | 11. 当年度未処分利益剰余金<br>(又は当年度未処理欠損金) | 861,653 |
| エ 都道府県補助金             |           | ア 支払利息                | 237,938   |                                  |         |

#### 2. 貸借対照表 (単位：千円)

| 項目                       | 金額          | 項目                     | 金額         | 項目              | 金額         |
|--------------------------|-------------|------------------------|------------|-----------------|------------|
| 1. 固定資産                  | 51,945,365  | (4) 引当金                | 302,368    | ウ 工事負担金         | 169,995    |
| (1) 有形固定資産               | 51,943,041  | (5) その他                |            | エ 再評価積立金        |            |
| ア 土地                     | 1,717,728   | 6. 流動負債                | 1,809,846  | オ その他           | 113,530    |
| イ 償却資産                   | 109,622,578 | (1) 建設改良等の財源に充てるための企業債 | 1,281,025  | (2) 利益剰余金       | 1,744,881  |
| ウ 減価償却累計額(△)             | 59,491,607  | (2) 引当金                | 52,660     | ア 減債積立金         | 882,767    |
| エ 建設仮勘定                  | 55,202      | (3) 一時借入金              |            | イ 利益積立金         | 461        |
| オ その他                    | 39,140      | (4) 未払金及び未払費用          | 449,553    | ウ 建設改良積立金       |            |
| (2) 無形固定資産               |             | (5) その他                | 26,608     | エ その他積立金        |            |
| (3) 投資                   | 2,324       | 7. 繰延収益                | 13,158,376 | オ { 当年度未処分利益剰余金 | 861,653    |
| 2. 流動資産                  | 2,437,859   | (1) 長期前受金              | 29,811,135 | 当年度未処理欠損金(△)    |            |
| (1) 現金及び預金               | 1,589,593   | (2) 長期前受金収益化累計額(△)     | 16,652,759 | う { 当年度純利益      | 230,372    |
| (2) 未収金及び未収収益            | 734,564     | 8. 負債合計                | 26,804,245 | 当年度純損失(△)       |            |
| (3) 貸倒引当金(△)             | 4,183       | 9. 資本金                 | 25,540,464 | 11. 資本合計        | 27,578,979 |
| (4) 貯蔵品                  | 25,124      | ア 固定資本金(引継資本金)         | 526,563    | 12. 負債・資本合計     | 54,383,224 |
| (5) 短期有価証券               |             | イ 再評価組入資本金             |            | 13. 不良債務        |            |
| 3. 繰延資産                  |             | ウ 繰入資本金                | 3,729,481  | 14. 実質資金不足額     |            |
| 4. 資産合計                  | 54,383,224  | エ 組入資本金(造成資本金)         | 21,284,420 | 15. 引当金の内訳      |            |
| 5. 固定負債                  | 11,836,023  | 10. 剰余金                | 2,038,515  | 退職給付引当金         | 302,368    |
| (1) 企業債                  | 11,533,655  | (1) 資本剰余金              | 293,634    | 賞与引当金           | 52,660     |
| (2) 再建債(含む特例債)           |             | ア 国庫補助金                | 10,109     | 修繕引当金           |            |
| (3) 建設改良等の財源に充てるための長期借入金 |             | イ 都道府県補助金              |            | 特別修繕引当金         |            |
|                          |             |                        |            | その他引当金          |            |

( 上水道事業 )

1. 損益計算書 (単位：千円)

団体名 高崎市

| 項 目                   | 金 額       | 項 目                   | 金 額       | 項 目                             | 金 額       |
|-----------------------|-----------|-----------------------|-----------|---------------------------------|-----------|
| 1. 総収益(B)+(C)+(G) (A) | 6,745,204 | イ 他会計補助金              | 8,313     | イ 企業債取扱諸費                       |           |
| (1) 営業収益 (B)          | 6,235,404 | カ 長期前受金戻入             | 468,901   | ウ 受託工事費                         |           |
| ア 給水収益                | 5,727,360 | キ 雑 収 益               | 30,425    | エ 繰延勘定償却                        |           |
|                       |           | 2. 総費用(E)+(F)+(H) (D) | 5,943,034 | その他営業外費用                        | 1,957     |
|                       |           | (1) 営業費用 (E)          | 5,555,666 | 3. 経常利益                         | 802,738   |
|                       |           | ア 原水及び浄水費<br>(受水費を含む) | 1,871,121 | 4. 経常損失 (△)                     |           |
|                       |           | イ 配水及び給水費             | 468,738   | 5. 特別利益 (G)                     | 732       |
|                       |           | ウ 受託工事費               | 80,723    | (1) 他会計繰入金                      |           |
|                       |           |                       |           | (2) 固定資産売却益                     |           |
|                       |           |                       |           | (3) そ の 他                       | 732       |
| イ 受託工事収益              | 75,526    | エ 業 務 費               | 497,203   | 6. 特別損失 (H)                     | 1,300     |
| ウ その他営業収益             | 432,518   | オ 総 係 費               | 153,222   | (1) 職員給与費                       |           |
| (7) 他会計負担金            | 7,167     | カ 減価償却費               | 2,461,071 | (2) そ の 他                       | 1,300     |
| (4) そ の 他             | 425,351   | キ 資産減耗費               | 23,588    | 7. 純利益                          | 802,170   |
| (2) 営業外収益 (C)         | 509,068   | ク その他営業費用             |           | 8. 純損失 (△)                      |           |
| ア 受取利息及び配当金           | 1,429     |                       |           | 9. 前年度繰越利益剰余金<br>(又は前年度繰越欠損金)   | 1,030,176 |
| イ 受託工事収益              |           |                       |           | 10. その他未処分利益<br>剰余金変動額          | 421,890   |
| ウ 国庫補助金               |           | (2) 営業外費用 (F)         | 386,068   | 11. 当年度未処分利益剰余金<br>(又は当年度未処欠損金) | 2,254,236 |
| エ 都道府県補助金             |           | ア 支払利息                | 384,111   |                                 |           |

2. 貸借対照表 (単位：千円)

| 項 目                          | 金 額         | 項 目                        | 金 額        | 項 目                 | 金 額        |
|------------------------------|-------------|----------------------------|------------|---------------------|------------|
| 1. 固定資産                      | 58,833,290  | (4) 引当金                    | 480,995    | ウ 工事負担金             | 426,517    |
| (1) 有形固定資産                   | 55,970,008  | (5) そ の 他                  |            | エ 再評価積立金            |            |
| ア 土 地                        | 2,328,401   | 6. 流動負債                    | 2,480,593  | オ そ の 他             | 396,634    |
| イ 償却資産                       | 114,335,188 | (1) 建設改良等の財源に充て<br>るための企業債 | 1,761,347  | (2) 利益剰余金           | 6,618,406  |
| ウ 減価償却累計額(△)                 | 61,149,166  | (2) 引当金                    | 164,357    | ア 減債積立金             | 3,345,392  |
| エ 建設仮勘定                      | 244,883     | (3) 一時借入金                  |            | イ 利益積立金             |            |
| オ そ の 他                      | 210,702     | (4) 未払金及び未払費用              | 539,589    | ウ 建設改良積立金           | 1,018,778  |
| (2) 無形固定資産                   | 2,833,946   | (5) そ の 他                  | 15,300     | エ その他積立金            |            |
| (3) 投 資                      | 29,336      | 7. 繰延収益                    | 11,147,441 | オ { 当年度未処分<br>利益剰余金 | 2,254,236  |
| 2. 流動資産                      | 7,403,259   | (1) 長期前受金                  | 23,169,717 | ウ { 当年度未処欠損金(△)     |            |
| (1) 現金及び預金                   | 6,645,123   | (2) 長期前受金収益化<br>累計額 (△)    | 12,022,276 | う { 当年度純利益          | 802,170    |
| (2) 未収金及び未収収益                | 691,570     | 8. 負債合計                    | 33,325,428 | ウ { 当年度純損失(△)       |            |
| (3) 貸倒引当金<br>(△)             | 29,478      | 9. 資本金                     | 25,407,523 | 11. 資本合計            | 32,911,121 |
| (4) 貯 蔵 品                    | 62,025      | ア 固定資本金<br>(引継資本金)         | 819,990    | 12. 負債・資本合計         | 66,236,549 |
| (5) 短期有価証券                   | 15,100      | イ 再評価組入資本金                 |            | 13. 不良債務            |            |
| 3. 繰延資産                      |             | ウ 繰入資本金                    | 2,415,238  | 14. 実質資金不足額         |            |
| 4. 資産合計                      | 66,236,549  | エ 組入資本金<br>(造成資本金)         | 22,172,295 | 15. 引当金の内訳          |            |
| 5. 固定負債                      | 19,697,394  | 10. 剰余金                    | 7,478,394  | 退職給付引当金             | 480,995    |
| (1) 企業債                      | 19,216,399  | (1) 資本剰余金                  | 859,988    | 賞与引当金               | 43,486     |
| (2) 再建債(含む特例債)               |             | ア 国庫補助金                    | 36,698     | 修繕引当金               |            |
| (3) 建設改良等の財源に充て<br>るための長期借入金 |             | イ 都道府県補助金                  | 139        | 特別修繕引当金             |            |
|                              |             |                            |            | その他引当金              |            |

( 上水道事業 )

1. 損益計算書 (単位：千円)

団体名 桐生市

| 項 目                   | 金 額       | 項 目                   | 金 額       | 項 目                             | 金 額       |
|-----------------------|-----------|-----------------------|-----------|---------------------------------|-----------|
| 1. 総収益(B)+(C)+(G) (A) | 2,056,861 | イ 他会計補助金              | 4,637     | イ 企業債取扱諸費                       |           |
| (1) 営業収益 (B)          | 1,879,615 | カ 長期前受金戻入             | 91,505    | ウ 受託工事費                         |           |
| ア 給水収益                | 1,842,803 | キ 雑 収 益               | 80,366    | エ 繰延勘定償却                        |           |
|                       |           | 2. 総費用(E)+(F)+(H) (D) | 1,825,119 | その他営業外費用                        | 839       |
|                       |           | (1) 営業費用 (E)          | 1,736,816 | 3. 経常利益                         | 234,677   |
|                       |           | ア 原水及び浄水費<br>(受水費を含む) | 446,125   | 4. 経常損失 (△)                     |           |
|                       |           | イ 配水及び給水費             | 254,592   | 5. 特別利益 (G)                     |           |
|                       |           | ウ 受託工事費               |           | (1) 他会計繰入金                      |           |
|                       |           |                       |           | (2) 固定資産売却益                     |           |
|                       |           |                       |           | (3) そ の 他                       |           |
| イ 受託工事収益              |           | エ 業 務 費               | 139,774   | 6. 特別損失 (H)                     | 2,935     |
| ウ その他営業収益             | 36,812    | オ 総 係 費               | 205,654   | (1) 職員給与費                       |           |
| (7) 他会計負担金            | 8,517     | カ 減価償却費               | 675,458   | (2) そ の 他                       | 2,935     |
| (4) そ の 他             | 28,295    | キ 資産減耗費               | 15,213    | 7. 純利益                          | 231,742   |
| (2) 営業外収益 (C)         | 177,246   | ク その他営業費用             |           | 8. 純損失 (△)                      |           |
| ア 受取利息及び配当金           | 738       |                       |           | 9. 前年度繰越利益剰余金<br>(又は前年度繰越欠損金)   |           |
| イ 受託工事収益              |           |                       |           | 10. その他未処分利益<br>剰余金変動額          | 1,711,106 |
| ウ 国庫補助金               |           | (2) 営業外費用 (F)         | 85,368    | 11. 当年度未処分利益剰余金<br>(又は当年度未処欠損金) | 1,942,848 |
| エ 都道府県補助金             |           | ア 支払利息                | 84,529    |                                 |           |

2. 貸借対照表 (単位：千円)

| 項 目                          | 金 額        | 項 目                        | 金 額        | 項 目                 | 金 額        |
|------------------------------|------------|----------------------------|------------|---------------------|------------|
| 1. 固定資産                      | 23,830,575 | (4) 引当金                    | 724,761    | ウ 工事負担金             | 59,438     |
| (1) 有形固定資産                   | 20,677,867 | (5) そ の 他                  |            | エ 再評価積立金            |            |
| ア 土 地                        | 632,888    | 6. 流動負債                    | 473,817    | オ そ の 他             | 111,949    |
| イ 償却資産                       | 39,851,185 | (1) 建設改良等の財源に充て<br>るための企業債 | 312,082    | (2) 利益剰余金           | 6,516,987  |
| ウ 減価償却累計額(△)                 | 19,873,932 | (2) 引当金                    | 22,608     | ア 減債積立金             |            |
| エ 建設仮勘定                      | 61,740     | (3) 一時借入金                  |            | イ 利益積立金             | 1,750,345  |
| オ そ の 他                      | 5,986      | (4) 未払金及び未払費用              | 134,032    | ウ 建設改良積立金           | 2,323,794  |
| (2) 無形固定資産                   | 3,152,708  | (5) そ の 他                  | 5,095      | エ その他積立金            | 500,000    |
| (3) 投 資                      |            | 7. 繰延収益                    | 3,107,220  | オ { 当年度未処分<br>利益剰余金 | 1,942,848  |
| 2. 流動資産                      | 4,157,385  | (1) 長期前受金                  | 5,721,237  | ウ { 当年度未処欠損金(△)     |            |
| (1) 現金及び預金                   | 3,810,055  | (2) 長期前受金収益化<br>累計額 (△)    | 2,614,017  | う { 当年度純利益          | 231,742    |
| (2) 未収金及び未収収益                | 335,952    | 8. 負債合計                    | 10,528,663 | ウ { 当年度純損失(△)       |            |
| (3) 貸倒引当金<br>(△)             | 2,004      | 9. 資本金                     | 10,722,608 | 11. 資本合計            | 17,459,297 |
| (4) 貯 蔵 品                    | 9,882      | ア 固定資本金<br>(引継資本金)         | 403,752    | 12. 負債・資本合計         | 27,987,960 |
| (5) 短期有価証券                   |            | イ 再評価組入資本金                 | 106,547    | 13. 不良債務            |            |
| 3. 繰延資産                      |            | ウ 繰入資本金                    | 3,024,797  | 14. 実質資金不足額         |            |
| 4. 資産合計                      | 27,987,960 | エ 組入資本金<br>(造成資本金)         | 7,187,512  | 15. 引当金の内訳          |            |
| 5. 固定負債                      | 6,947,626  | 10. 剰余金                    | 6,736,689  | 退職給付引当金             | 288,178    |
| (1) 企業債                      | 6,222,865  | (1) 資本剰余金                  | 219,702    | 賞与引当金               | 22,608     |
| (2) 再建債(含む特例債)               |            | ア 国庫補助金                    | 48,315     | 修繕引当金               |            |
| (3) 建設改良等の財源に充て<br>るための長期借入金 |            | イ 都道府県補助金                  |            | 特別修繕引当金             |            |
|                              |            |                            |            | その他引当金              | 436,583    |

( 上水道事業 )

1. 損益計算書 (単位：千円)

団体名 伊勢崎市

| 項 目                   | 金 額       | 項 目                   | 金 額       | 項 目                              | 金 額       |
|-----------------------|-----------|-----------------------|-----------|----------------------------------|-----------|
| 1. 総収益(B)+(C)+(G) (A) | 3,982,764 | イ 他会計補助金              | 1,064     | イ 企業債取扱諸費                        |           |
| (1) 営業収益 (B)          | 3,767,731 | カ 長期前受金戻入             | 121,786   | ウ 受託工事費                          |           |
| ア 給水収益                | 3,570,652 | キ 雑 収 益               | 92,030    | エ 繰延勘定償却                         |           |
|                       |           | 2. 総費用(E)+(F)+(H) (D) | 3,393,013 | その他営業外費用                         | 4,462     |
|                       |           | (1) 営業費用 (E)          | 3,212,194 | 3. 経常利益                          | 589,989   |
|                       |           | ア 原水及び浄水費<br>(受水費を含む) | 1,470,017 | 4. 経常損失 (△)                      |           |
|                       |           | イ 配水及び給水費             | 182,866   | 5. 特別利益 (G)                      | 38        |
|                       |           | ウ 受託工事費               | 27,038    | (1) 他会計繰入金                       |           |
|                       |           |                       |           | (2) 固定資産売却益                      |           |
|                       |           |                       |           | (3) そ の 他                        | 38        |
| イ 受託工事収益              | 15,091    | エ 業 務 費               | 258,846   | 6. 特別損失 (H)                      | 276       |
| ウ その他営業収益             | 181,988   | オ 総 係 費               | 139,030   | (1) 職員給与費                        |           |
| (7) 他会計負担金            | 23,363    | カ 減価償却費               | 1,068,500 | (2) そ の 他                        | 276       |
| (4) そ の 他             | 158,625   | キ 資産減耗費               | 17,784    | 7. 純利益                           | 589,751   |
| (2) 営業外収益 (C)         | 214,995   | ク その他営業費用             | 48,113    | 8. 純損失 (△)                       |           |
| ア 受取利息及び配当金           | 115       |                       |           | 9. 前年度繰越利益剰余金<br>(又は前年度繰越欠損金)    |           |
| イ 受託工事収益              |           |                       |           | 10. その他未処分利益<br>剰余金変動額           | 525,158   |
| ウ 国庫補助金               |           | (2) 営業外費用 (F)         | 180,543   | 11. 当年度未処分利益剰余金<br>(又は当年度未処理欠損金) | 1,114,909 |
| エ 都道府県補助金             |           | ア 支払利息                | 176,081   |                                  |           |

2. 貸借対照表 (単位：千円)

| 項 目                          | 金 額        | 項 目                        | 金 額        | 項 目                  | 金 額        |
|------------------------------|------------|----------------------------|------------|----------------------|------------|
| 1. 固定資産                      | 29,809,789 | (4) 引 当 金                  | 457,221    | ウ 工事負担金              | 66,238     |
| (1) 有形固定資産                   | 29,809,789 | (5) そ の 他                  | 36,495     | エ 再評価積立金             |            |
| ア 土 地                        | 1,729,180  | 6. 流動負債                    | 1,798,080  | オ そ の 他              | 40,068     |
| イ 償 却 資 産                    | 55,246,289 | (1) 建設改良等の財源に充て<br>るための企業債 | 974,952    | (2) 利益剰余金            | 4,496,409  |
| ウ 減価償却累計額(△)                 | 27,245,833 | (2) 引 当 金                  | 27,525     | ア 減債積立金              | 156,349    |
| エ 建設仮勘定                      | 80,153     | (3) 一 時 借 入 金              |            | イ 利益積立金              | 2,435,690  |
| オ そ の 他                      |            | (4) 未払金及び未払費用              | 340,036    | ウ 建設改良積立金            | 789,461    |
| (2) 無形固定資産                   |            | (5) そ の 他                  | 455,567    | エ その他積立金             |            |
| (3) 投 資                      |            | 7. 繰 延 収 益                 | 3,325,508  | オ { 当年度未処分<br>利益剰余金  | 1,114,909  |
| 2. 流動資産                      | 3,348,483  | (1) 長期前受金                  | 6,309,683  | ウ { 当年度未処<br>理欠損金(△) |            |
| (1) 現金及び預金                   | 2,654,562  | (2) 長期前受金収益化<br>累計額 (△)    | 2,984,175  | う { 当年度純利益           | 589,751    |
| (2) 未収金及び未収収益                | 666,412    | 8. 負債合計                    | 16,843,020 | ウ { 当年度純損失(△)        |            |
| (3) 貸 倒 引 当 金<br>(△)         | 12,606     | 9. 資 本 金                   | 11,712,537 | 11. 資本合計             | 16,315,252 |
| (4) 貯 蔵 品                    | 37,114     | ア 固 定 資 本 金<br>(引継資本金)     | 169,762    | 12. 負債・資本合計          | 33,158,272 |
| (5) 短期有価証券                   |            | イ 再評価組入資本金                 |            | 13. 不良債務             |            |
| 3. 繰延資産                      |            | ウ 繰入資本金                    | 2,991,764  | 14. 実質資金不足額          |            |
| 4. 資産合計                      | 33,158,272 | エ 組 入 資 本 金<br>(造成資本金)     | 8,551,011  | 15. 引当金の内訳           |            |
| 5. 固定負債                      | 11,719,432 | 10. 剰 余 金                  | 4,602,715  | 退職給付引当金              | 287,841    |
| (1) 企 業 債                    | 11,225,716 | (1) 資本剰余金                  | 106,306    | 賞与引当金                | 27,525     |
| (2) 再建債(含む特例債)               |            | ア 国庫補助金                    |            | 修繕引当金                |            |
| (3) 建設改良等の財源に充て<br>るための長期借入金 |            | イ 都道府県補助金                  |            | 特別修繕引当金              |            |
|                              |            |                            |            | その他引当金               | 169,380    |

( 上水道事業 )

1. 損益計算書 (単位：千円)

団体名

沼田市

| 項 目                   | 金 額     | 項 目                   | 金 額     | 項 目                              | 金 額    |
|-----------------------|---------|-----------------------|---------|----------------------------------|--------|
| 1. 総収益(B)+(C)+(G) (A) | 361,004 | イ 他会計補助金              | 414     | イ 企業債取扱諸費                        |        |
| (1) 営業収益 (B)          | 328,647 | カ 長期前受金戻入             | 28,014  | ウ 受託工事費                          |        |
| ア 給水収益                | 318,005 | キ 雑 収 益               | 3,887   | エ 繰延勘定償却                         |        |
|                       |         | 2. 総費用(E)+(F)+(H) (D) | 322,591 | その他営業外費用                         | 180    |
|                       |         | (1) 営業費用 (E)          | 317,143 | 3. 経常利益                          | 38,413 |
|                       |         | ア 原水及び浄水費<br>(受水費を含む) | 108,118 | 4. 経常損失 (△)                      |        |
|                       |         | イ 配水及び給水費             | 27,033  | 5. 特別利益 (G)                      |        |
|                       |         | ウ 受託工事費               |         | (1) 他会計繰入金                       |        |
|                       |         |                       |         | (2) 固定資産売却益                      |        |
|                       |         |                       |         | (3) そ の 他                        |        |
| イ 受託工事収益              | 2,351   | エ 業 務 費               | 26,594  | 6. 特別損失 (H)                      |        |
| ウ その他営業収益             | 8,291   | オ 総 係 費               | 36,348  | (1) 職員給与費                        |        |
| (7) 他会計負担金            | 1,831   | カ 減価償却費               | 118,829 | (2) そ の 他                        |        |
| (4) そ の 他             | 6,460   | キ 資産減耗費               | 221     | 7. 純利益                           | 38,413 |
| (2) 営業外収益 (C)         | 32,357  | ク その他営業費用             |         | 8. 純損失 (△)                       |        |
| ア 受取利息及び配当金           | 42      |                       |         | 9. 前年度繰越利益剰余金<br>(又は前年度繰越欠損金)    | 55     |
| イ 受託工事収益              |         |                       |         | 10. その他未処分利益<br>剰余金変動額           |        |
| ウ 国庫補助金               |         | (2) 営業外費用 (F)         | 5,448   | 11. 当年度未処分利益剰余金<br>(又は当年度未処理欠損金) | 38,468 |
| エ 都道府県補助金             |         | ア 支払利息                | 5,268   |                                  |        |

2. 貸借対照表 (単位：千円)

| 項 目                          | 金 額       | 項 目                          | 金 額       | 項 目                 | 金 額       |
|------------------------------|-----------|------------------------------|-----------|---------------------|-----------|
| 1. 固定資産                      | 2,494,835 | (4) 引 当 金                    |           | ウ 工事負担金             | 38,927    |
| (1) 有形固定資産                   | 2,494,827 | (5) そ の 他                    |           | エ 再評価積立金            |           |
| ア 土 地                        | 15,908    | 6. 流動負債                      | 110,398   | オ そ の 他             | 700       |
| イ 償 却 資 産                    | 6,658,608 | (1) 建設改良等の財源に充て<br>るための企業債   | 19,088    | (2) 利益剰余金           | 920,458   |
| ウ 減価償却累計額(△)                 | 4,179,689 | (2) 引 当 金                    | 6,325     | ア 減債積立金             | 19,909    |
| エ 建設仮勘定                      |           | (3) 一 時 借 入 金                |           | イ 利益積立金             | 10,359    |
| オ そ の 他                      |           | (4) 未払金及び未払費用                | 16,313    | ウ 建設改良積立金           | 851,722   |
| (2) 無形固定資産                   | 8         | (5) そ の 他                    | 68,672    | エ その他積立金            |           |
| (3) 投 資                      |           | 7. 繰延収益                      | 482,770   | オ { 当年度未処分<br>利益剰余金 | 38,468    |
| 2. 流動資産                      | 1,119,016 | (1) 長期前受金                    | 1,346,215 | ウ { 当年度未処理欠損金(△)    |           |
| (1) 現金及び預金                   | 1,085,006 | (2) 長期前受金収益化<br>累計額 ( △ )    | 863,445   | う { 当年度純利益          | 38,413    |
| (2) 未収金及び未収収益                | 32,006    | 8. 負債合計                      | 1,033,974 | ウ { 当年度純損失(△)       |           |
| (3) 貸 倒 引 当 金<br>( △ )       | 274       | 9. 資 本 金                     | 1,616,246 | 11. 資本合計            | 2,579,877 |
| (4) 貯 蔵 品                    | 2,278     | ア 固 定 資 本 金<br>( 引 継 資 本 金 ) | 74,018    | 12. 負債・資本合計         | 3,613,851 |
| (5) 短期有価証券                   |           | イ 再評価組入資本金                   |           | 13. 不良債務            |           |
| 3. 繰延資産                      |           | ウ 繰入資本金                      | 127,882   | 14. 実質資金不足額         |           |
| 4. 資産合計                      | 3,613,851 | エ 組 入 資 本 金<br>( 造 成 資 本 金 ) | 1,414,346 | 15. 引当金の内訳          |           |
| 5. 固定負債                      | 440,806   | 10. 剰 余 金                    | 963,631   | 退職給付引当金             |           |
| (1) 企 業 債                    | 440,806   | (1) 資本剰余金                    | 43,173    | 賞与引当金               | 6,325     |
| (2) 再建債(含む特例債)               |           | ア 国庫補助金                      | 3,546     | 修繕引当金               |           |
| (3) 建設改良等の財源に充て<br>るための長期借入金 |           | イ 都道府県補助金                    |           | 特別修繕引当金             |           |
|                              |           |                              |           | その他引当金              |           |

( 上水道事業 )

1. 損益計算書 (単位：千円)

団体名 澁川市

| 項 目                   | 金 額       | 項 目                   | 金 額       | 項 目                             | 金 額      |
|-----------------------|-----------|-----------------------|-----------|---------------------------------|----------|
| 1. 総収益(B)+(C)+(G) (A) | 1,649,362 | イ 他会計補助金              | 4,130     | イ 企業債取扱諸費                       |          |
| (1) 営業収益 (B)          | 1,509,815 | カ 長期前受金戻入             | 55,463    | ウ 受託工事費                         |          |
| ア 給水収益                | 1,479,706 | キ 雑 収 益               | 62,419    | エ 繰延勘定償却                        |          |
|                       |           | 2. 総費用(E)+(F)+(H) (D) | 1,650,752 | その他営業外費用                        | 19,489   |
|                       |           | (1) 営業費用 (E)          | 1,547,548 | 3. 経常利益                         |          |
|                       |           | ア 原水及び浄水費<br>(受水費を含む) | 440,069   | $[(B+C)-(E+F)]$                 |          |
|                       |           | イ 配水及び給水費             | 139,030   | 4. 経常損失 (△)                     | 11,343   |
|                       |           | ウ 受託工事費               |           | 5. 特別利益 (G)                     | 16,926   |
|                       |           |                       |           | (1) 他会計繰入金                      |          |
|                       |           |                       |           | (2) 固定資産売却益                     |          |
|                       |           |                       |           | (3) そ の 他                       | 16,926   |
| イ 受託工事収益              |           | エ 業 務 費               | 128,140   | 6. 特別損失 (H)                     | 6,973    |
| ウ その他営業収益             | 30,109    | オ 総 係 費               | 58,522    | (1) 職員給与費                       |          |
| (7) 他会計負担金            | 1,081     | カ 減価償却費               | 779,153   | (2) そ の 他                       | 6,973    |
| (4) そ の 他             | 29,028    | キ 資産減耗費               | 2,634     | 7. 純利益                          |          |
| (2) 営業外収益 (C)         | 122,621   | ク その他営業費用             |           | $(A)-(D)$                       |          |
| ア 受取利息及び配当金           | 609       |                       |           | 8. 純損失 (△)                      | 1,390    |
| イ 受託工事収益              |           |                       |           | 9. 前年度繰越利益剰余金<br>(又は前年度繰越欠損金)   | △ 15,866 |
| ウ 国庫補助金               |           | (2) 営業外費用 (F)         | 96,231    | 10. その他未処分利益<br>剰余金変動額          |          |
| エ 都道府県補助金             |           | ア 支払利息                | 76,742    | 11. 当年度未処分利益剰余金<br>(又は当年度未処欠損金) | △ 17,256 |

2. 貸借対照表 (単位：千円)

| 項 目                          | 金 額        | 項 目                        | 金 額        | 項 目                 | 金 額        |
|------------------------------|------------|----------------------------|------------|---------------------|------------|
| 1. 固定資産                      | 17,031,906 | (4) 引 当 金                  |            | ウ 工事負担金             |            |
| (1) 有形固定資産                   | 16,877,787 | (5) そ の 他                  |            | エ 再評価積立金            |            |
| ア 土 地                        | 511,993    | 6. 流動負債                    | 680,195    | オ そ の 他             | 7,376      |
| イ 償 却 資 産                    | 34,263,179 | (1) 建設改良等の財源に充て<br>るための企業債 | 419,196    | (2) 利益剰余金           | 446,968    |
| ウ 減価償却累計額(△)                 | 17,947,296 | (2) 引 当 金                  | 18,299     | ア 減債積立金             |            |
| エ 建設仮勘定                      | 35,948     | (3) 一 時 借 入 金              |            | イ 利益積立金             | 71,943     |
| オ そ の 他                      | 13,963     | (4) 未払金及び未払費用              | 228,084    | ウ 建設改良積立金           | 392,281    |
| (2) 無形固定資産                   | 154,119    | (5) そ の 他                  | 14,616     | エ その他積立金            |            |
| (3) 投 資                      |            | 7. 繰 延 収 益                 | 1,335,639  | オ { 当年度未処分<br>利益剰余金 |            |
| 2. 流動資産                      | 1,113,356  | (1) 長期前受金                  | 1,804,634  | ウ { 当年度未処欠損金(△)     | 17,256     |
| (1) 現金及び預金                   | 992,093    | (2) 長期前受金収益化<br>累計額 (△)    | 468,995    | う { 当年度純利益          |            |
| (2) 未収金及び未収収益                | 113,374    | 8. 負債合計                    | 4,871,837  | ウ { 当年度純損失(△)       | 1,390      |
| (3) 貸 倒 引 当 金<br>(△)         | 1,567      | 9. 資 本 金                   | 12,819,081 | 11. 資本合計            | 13,273,425 |
| (4) 貯 蔵 品                    | 7,794      | ア 固 定 資 本 金<br>(引継資本金)     | 12,819,081 | 12. 負債・資本合計         | 18,145,262 |
| (5) 短期有価証券                   |            | イ 再評価組入資本金                 |            | 13. 不良債務            |            |
| 3. 繰 延 資 産                   |            | ウ 繰入資本金                    |            | 14. 実質資金不足額         |            |
| 4. 資 産 合 計                   | 18,145,262 | エ 組 入 資 本 金<br>(造成資本金)     |            | 15. 引当金の内訳          |            |
| 5. 固 定 負 債                   | 2,856,003  | 10. 剰 余 金                  | 454,344    | 退職給付引当金             |            |
| (1) 企 業 債                    | 2,856,003  | (1) 資本剰余金                  | 7,376      | 賞与引当金               | 18,299     |
| (2) 再建債(含む特例債)               |            | ア 国庫補助金                    |            | 修繕引当金               |            |
| (3) 建設改良等の財源に充て<br>るための長期借入金 |            | イ 都道府県補助金                  |            | 特別修繕引当金             |            |
|                              |            |                            |            | その他引当金              |            |

( 上水道事業 )

1. 損益計算書 (単位：千円)

団体名 藤岡市

| 項 目                   | 金 額       | 項 目                   | 金 額       | 項 目                              | 金 額     |
|-----------------------|-----------|-----------------------|-----------|----------------------------------|---------|
| 1. 総収益(B)+(C)+(G) (A) | 1,377,095 | イ 他会計補助金              | 1,190     | イ 企業債取扱諸費                        |         |
| (1) 営業収益 (B)          | 1,235,341 | カ 長期前受金戻入             | 97,950    | ウ 受託工事費                          |         |
| ア 給水収益                | 1,188,103 | キ 雑 収 益               | 42,380    | エ 繰延勘定償却                         |         |
|                       |           | 2. 総費用(E)+(F)+(H) (D) | 1,132,408 | その他営業外費用                         | 132     |
|                       |           | (1) 営業費用 (E)          | 1,039,634 | 3. 経常利益                          | 245,330 |
|                       |           | ア 原水及び浄水費<br>(受水費を含む) | 225,663   | 4. 経常損失 (△)                      |         |
|                       |           | イ 配水及び給水費             | 147,938   | 5. 特別利益 (G)                      | 2       |
|                       |           | ウ 受託工事費               | 34,057    | (1) 他会計繰入金                       |         |
|                       |           |                       |           | (2) 固定資産売却益                      |         |
|                       |           |                       |           | (3) そ の 他                        | 2       |
| イ 受託工事収益              | 6,249     | エ 業 務 費               | 56,990    | 6. 特別損失 (H)                      | 645     |
| ウ その他営業収益             | 40,989    | オ 総 係 費               | 60,204    | (1) 職員給与費                        |         |
| (7) 他会計負担金            | 4,500     | カ 減価償却費               | 512,649   | (2) そ の 他                        | 645     |
| (4) そ の 他             | 36,489    | キ 資産減耗費               | 2,133     | 7. 純利益                           | 244,687 |
| (2) 営業外収益 (C)         | 141,752   | ク その他営業費用             |           | 8. 純損失 (△)                       |         |
| ア 受取利息及び配当金           | 232       |                       |           | 9. 前年度繰越利益剰余金<br>(又は前年度繰越欠損金)    |         |
| イ 受託工事収益              |           |                       |           | 10. その他未処分利益<br>剰余金変動額           | 249,555 |
| ウ 国庫補助金               |           | (2) 営業外費用 (F)         | 92,129    | 11. 当年度未処分利益剰余金<br>(又は当年度未処理欠損金) | 494,242 |
| エ 都道府県補助金             |           | ア 支払利息                | 91,997    |                                  |         |

2. 貸借対照表 (単位：千円)

| 項 目                          | 金 額        | 項 目                        | 金 額       | 項 目                  | 金 額        |
|------------------------------|------------|----------------------------|-----------|----------------------|------------|
| 1. 固定資産                      | 14,584,778 | (4) 引 当 金                  | 79,097    | ウ 工事負担金              | 139,303    |
| (1) 有形固定資産                   | 11,586,665 | (5) そ の 他                  |           | エ 再評価積立金             |            |
| ア 土 地                        | 395,929    | 6. 流動負債                    | 532,467   | オ そ の 他              | 129,166    |
| イ 償 却 資 産                    | 23,140,528 | (1) 建設改良等の財源に充て<br>るための企業債 | 414,133   | (2) 利益剰余金            | 494,242    |
| ウ 減価償却累計額(△)                 | 12,126,575 | (2) 引 当 金                  | 13,687    | ア 減債積立金              |            |
| エ 建設仮勘定                      | 176,783    | (3) 一 時 借 入 金              |           | イ 利益積立金              |            |
| オ そ の 他                      |            | (4) 未払金及び未払費用              | 69,408    | ウ 建設改良積立金            |            |
| (2) 無形固定資産                   | 2,998,113  | (5) そ の 他                  | 35,239    | エ その他積立金             |            |
| (3) 投 資                      |            | 7. 繰延収益                    | 3,096,708 | オ { 当年度未処分<br>利益剰余金  | 494,242    |
| 2. 流動資産                      | 2,158,426  | (1) 長期前受金                  | 4,577,369 | ウ { 当年度未処<br>理欠損金(△) |            |
| (1) 現金及び預金                   | 2,029,861  | (2) 長期前受金収益化<br>累計額 (△)    | 1,480,661 | う { 当年度純利益           | 244,687    |
| (2) 未収金及び未収収益                | 121,197    | 8. 負債合計                    | 8,249,316 | ウ { 当年度純損失(△)        |            |
| (3) 貸倒引当金<br>(△)             | 3,880      | 9. 資本金                     | 7,716,491 | 11. 資本合計             | 8,493,888  |
| (4) 貯 蔵 品                    | 11,248     | ア 固定資本金<br>(引継資本金)         | 26,976    | 12. 負債・資本合計          | 16,743,204 |
| (5) 短期有価証券                   |            | イ 再評価組入資本金                 |           | 13. 不良債務             |            |
| 3. 繰延資産                      |            | ウ 繰入資本金                    | 1,722,796 | 14. 実質資金不足額          |            |
| 4. 資産合計                      | 16,743,204 | エ 組入資本金<br>(造成資本金)         | 5,966,719 | 15. 引当金の内訳           |            |
| 5. 固定負債                      | 4,620,141  | 10. 剰余金                    | 777,397   | 退職給付引当金              | 40,508     |
| (1) 企業債                      | 4,541,044  | (1) 資本剰余金                  | 283,155   | 賞与引当金                | 13,687     |
| (2) 再建債(含む特例債)               |            | ア 国庫補助金                    | 11,186    | 修繕引当金                |            |
| (3) 建設改良等の財源に充て<br>るための長期借入金 |            | イ 都道府県補助金                  | 3,500     | 特別修繕引当金              |            |
|                              |            |                            |           | その他引当金               | 38,589     |

( 上水道事業 )

1. 損益計算書 (単位：千円)

団体名 富岡市

| 項 目                   | 金 額       | 項 目                   | 金 額       | 項 目                              | 金 額     |
|-----------------------|-----------|-----------------------|-----------|----------------------------------|---------|
| 1. 総収益(B)+(C)+(G) (A) | 1,282,981 | イ 他会計補助金              | 8,989     | イ 企業債取扱諸費                        |         |
| (1) 営業収益 (B)          | 1,145,400 | カ 長期前受金戻入             | 107,973   | ウ 受託工事費                          | 17,608  |
| ア 給水収益                | 1,109,372 | キ 雑 収 益               | 1,979     | エ 繰延勘定償却                         |         |
|                       |           | 2. 総費用(E)+(F)+(H) (D) | 1,012,476 | その他営業外費用                         | 718     |
|                       |           | (1) 営業費用 (E)          | 934,643   | 3. 経常利益                          | 271,566 |
|                       |           | ア 原水及び浄水費<br>(受水費を含む) | 163,047   | 4. 経常損失 (△)                      |         |
|                       |           | イ 配水及び給水費             | 126,355   | 5. 特別利益 (G)                      |         |
|                       |           | ウ 受託工事費               | 2,422     | (1) 他会計繰入金                       |         |
|                       |           |                       |           | (2) 固定資産売却益                      |         |
|                       |           |                       |           | (3) そ の 他                        |         |
| イ 受託工事収益              | 3,253     | エ 業 務 費               |           | 6. 特別損失 (H)                      | 1,061   |
| ウ その他営業収益             | 32,775    | オ 総 係 費               | 129,912   | (1) 職員給与費                        |         |
| (7) 他会計負担金            |           | カ 減価償却費               | 504,043   | (2) そ の 他                        | 1,061   |
| (4) そ の 他             | 32,775    | キ 資 産 減 耗 費           | 8,864     | 7. 純利益                           | 270,505 |
| (2) 営業外収益 (C)         | 137,581   | ク その他営業費用             |           | 8. 純損失 (△)                       |         |
| ア 受取利息及び配当金           | 1,032     |                       |           | 9. 前年度繰越利益剰余金<br>(又は前年度繰越欠損金)    |         |
| イ 受託工事収益              | 17,608    |                       |           | 10. その他未処分利益<br>剰余金変動額           | 205,304 |
| ウ 国庫補助金               |           | (2) 営業外費用 (F)         | 76,772    | 11. 当年度未処分利益剰余金<br>(又は当年度未処理欠損金) | 475,809 |
| エ 都道府県補助金             |           | ア 支 払 利 息             | 58,446    |                                  |         |

2. 貸借対照表 (単位：千円)

| 項 目                          | 金 額        | 項 目                        | 金 額       | 項 目                 | 金 額        |
|------------------------------|------------|----------------------------|-----------|---------------------|------------|
| 1. 固 定 資 産                   | 13,024,123 | (4) 引 当 金                  | 609,770   | ウ 工 事 負 担 金         |            |
| (1) 有形固定資産                   | 12,986,335 | (5) そ の 他                  |           | エ 再評価積立金            |            |
| ア 土 地                        | 416,995    | 6. 流 動 負 債                 | 607,963   | オ そ の 他             | 31,906     |
| イ 償 却 資 産                    | 23,542,840 | (1) 建設改良等の財源に充て<br>るための企業債 | 410,263   | (2) 利益剰余金           | 1,231,186  |
| ウ 減価償却累計額(△)                 | 11,056,648 | (2) 引 当 金                  | 13,102    | ア 減債積立金             | 200,000    |
| エ 建設仮勘定                      | 83,148     | (3) 一 時 借 入 金              |           | イ 利益積立金             |            |
| オ そ の 他                      |            | (4) 未払金及び未払費用              | 123,092   | ウ 建設改良積立金           | 555,377    |
| (2) 無形固定資産                   | 36,608     | (5) そ の 他                  | 61,506    | エ その他積立金            |            |
| (3) 投 資                      | 1,180      | 7. 繰 延 収 益                 | 1,830,487 | オ { 当年度未処分<br>利益剰余金 | 475,809    |
| 2. 流 動 資 産                   | 1,833,352  | (1) 長期前受金                  | 3,559,700 | ウ { 当年度未処理欠損金(△)    |            |
| (1) 現金及び預金                   | 1,168,504  | (2) 長期前受金収益化<br>累計額 (△)    | 1,729,213 | う { 当年度純利益          | 270,505    |
| (2) 未収金及び未収収益                | 36,022     | 8. 負 債 合 計                 | 5,616,629 | ウ { 当年度純損失(△)       |            |
| (3) 貸 倒 引 当 金<br>(△)         | 700        | 9. 資 本 金                   | 7,977,754 | 11. 資 本 合 計         | 9,240,846  |
| (4) 貯 蔵 品                    | 16,610     | ア 固 定 資 本 金<br>(引継資本金)     | 303,596   | 12. 負債・資本合計         | 14,857,475 |
| (5) 短期有価証券                   | 394,056    | イ 再評価組入資本金                 |           | 13. 不 良 債 務         |            |
| 3. 繰 延 資 産                   |            | ウ 繰入資本金                    | 1,777,777 | 14. 実質資金不足額         |            |
| 4. 資 産 合 計                   | 14,857,475 | エ 組 入 資 本 金<br>(造成資本金)     | 5,896,381 | 15. 引当金の内訳          |            |
| 5. 固 定 負 債                   | 3,178,179  | 10. 剰 余 金                  | 1,263,092 | 退職給付引当金             | 227,926    |
| (1) 企 業 債                    | 2,568,409  | (1) 資 本 剰 余 金              | 31,906    | 賞与引当金               | 13,102     |
| (2) 再建債(含む特例債)               |            | ア 国庫補助金                    |           | 修繕引当金               |            |
| (3) 建設改良等の財源に充て<br>るための長期借入金 |            | イ 都道府県補助金                  |           | 特別修繕引当金             |            |
|                              |            |                            |           | その他引当金              | 381,844    |



( 上水道事業 )

1. 損益計算書 (単位：千円)

団体名 安中市

| 項 目                   | 金 額       | 項 目                   | 金 額       | 項 目                              | 金 額     |
|-----------------------|-----------|-----------------------|-----------|----------------------------------|---------|
| 1. 総収益(B)+(C)+(G) (A) | 1,216,644 | イ 他会計補助金              | 6,248     | イ 企業債取扱諸費                        |         |
| (1) 営業収益 (B)          | 1,125,025 | カ 長期前受金戻入             | 60,495    | ウ 受託工事費                          |         |
| ア 給水収益                | 1,083,280 | キ 雑 収 益               | 20,763    | エ 繰延勘定償却                         |         |
|                       |           | 2. 総費用(E)+(F)+(H) (D) | 1,150,900 | その他営業外費用                         | 10,538  |
|                       |           | (1) 営業費用 (E)          | 1,040,709 | 3. 経常利益                          | 61,839  |
|                       |           | ア 原水及び浄水費<br>(受水費を含む) | 207,908   | 4. 経常損失 (△)                      |         |
|                       |           | イ 配水及び給水費             | 157,583   | 5. 特別利益 (G)                      | 3,907   |
|                       |           | ウ 受託工事費               | 9,070     | (1) 他会計繰入金                       |         |
|                       |           |                       |           | (2) 固定資産売却益                      |         |
|                       |           |                       |           | (3) そ の 他                        | 3,907   |
| イ 受託工事収益              | 10,124    | エ 業 務 費               | 158,097   | 6. 特別損失 (H)                      | 2       |
| ウ その他営業収益             | 31,621    | オ 総 係 費               |           | (1) 職員給与費                        |         |
| (7) 他会計負担金            | 30,314    | カ 減価償却費               | 484,782   | (2) そ の 他                        | 2       |
| (4) そ の 他             | 1,307     | キ 資産減耗費               | 23,269    | 7. 純利益                           | 65,744  |
| (2) 営業外収益 (C)         | 87,712    | ク その他営業費用             |           | 8. 純損失 (△)                       |         |
| ア 受取利息及び配当金           | 206       |                       |           | 9. 前年度繰越利益剰余金<br>(又は前年度繰越欠損金)    | 345,303 |
| イ 受託工事収益              |           |                       |           | 10. その他未処分利益<br>剰余金変動額           | 173,857 |
| ウ 国庫補助金               |           | (2) 営業外費用 (F)         | 110,189   | 11. 当年度未処分利益剰余金<br>(又は当年度未処理欠損金) | 584,904 |
| エ 都道府県補助金             |           | ア 支払利息                | 99,651    |                                  |         |

2. 貸借対照表 (単位：千円)

| 項 目                          | 金 額        | 項 目                        | 金 額       | 項 目                  | 金 額        |
|------------------------------|------------|----------------------------|-----------|----------------------|------------|
| 1. 固定資産                      | 14,006,086 | (4) 引 当 金                  | 301,103   | ウ 工事負担金              | 167,812    |
| (1) 有形固定資産                   | 14,006,086 | (5) そ の 他                  |           | エ 再評価積立金             |            |
| ア 土 地                        | 938,353    | 6. 流動負債                    | 484,582   | オ そ の 他              |            |
| イ 償 却 資 産                    | 24,761,882 | (1) 建設改良等の財源に充て<br>るための企業債 | 399,874   | (2) 利益剰余金            | 1,885,374  |
| ウ 減価償却累計額(△)                 | 12,063,395 | (2) 引 当 金                  | 48,822    | ア 減債積立金              | 501,107    |
| エ 建設仮勘定                      | 369,246    | (3) 一 時 借 入 金              |           | イ 利益積立金              |            |
| オ そ の 他                      |            | (4) 未払金及び未払費用              | 35,397    | ウ 建設改良積立金            | 799,363    |
| (2) 無形固定資産                   |            | (5) そ の 他                  | 489       | エ その他積立金             |            |
| (3) 投 資                      |            | 7. 繰 延 収 益                 | 1,799,251 | オ { 当年度未処分<br>利益剰余金  | 584,904    |
| 2. 流動資産                      | 2,097,328  | (1) 長期前受金                  | 3,001,717 | ウ { 当年度未処<br>理欠損金(△) |            |
| (1) 現金及び預金                   | 2,030,718  | (2) 長期前受金収益化<br>累計額 (△)    | 1,202,466 | う { 当年度純利益           | 65,744     |
| (2) 未収金及び未収収益                | 54,292     | 8. 負債合計                    | 7,724,354 | ウ { 当年度純損失(△)        |            |
| (3) 貸 倒 引 当 金<br>(△)         | 2,220      | 9. 資 本 金                   | 6,325,874 | 11. 資本合計             | 8,379,060  |
| (4) 貯 蔵 品                    | 4,338      | ア 固 定 資 本 金<br>(引継資本金)     | 26,774    | 12. 負債・資本合計          | 16,103,414 |
| (5) 短期有価証券                   |            | イ 再評価組入資本金                 |           | 13. 不良債務             |            |
| 3. 繰延資産                      |            | ウ 繰入資本金                    | 1,612,657 | 14. 実質資金不足額          |            |
| 4. 資産合計                      | 16,103,414 | エ 組 入 資 本 金<br>(造成資本金)     | 4,686,443 | 15. 引当金の内訳           |            |
| 5. 固定負債                      | 5,440,521  | 10. 剰 余 金                  | 2,053,186 | 退職給付引当金              | 210,428    |
| (1) 企 業 債                    | 5,139,418  | (1) 資本剰余金                  | 167,812   | 賞与引当金                | 18,822     |
| (2) 再建債(含む特例債)               |            | ア 国庫補助金                    |           | 修繕引当金                |            |
| (3) 建設改良等の財源に充て<br>るための長期借入金 |            | イ 都道府県補助金                  |           | 特別修繕引当金              |            |
|                              |            |                            |           | その他引当金               | 90,675     |

( 上水道事業 )

1. 損益計算書 (単位：千円)

団体名 榛東村

| 項 目                   | 金 額     | 項 目                   | 金 額     | 項 目                              | 金 額    |
|-----------------------|---------|-----------------------|---------|----------------------------------|--------|
| 1. 総収益(B)+(C)+(G) (A) | 295,587 | イ 他会計補助金              |         | イ 企業債取扱諸費                        |        |
| (1) 営業収益 (B)          | 235,067 | カ 長期前受金戻入             | 48,153  | ウ 受託工事費                          |        |
| ア 給水収益                | 232,679 | キ 雑 収 益               | 10,551  | エ 繰延勘定償却                         |        |
|                       |         | 2. 総費用(E)+(F)+(H) (D) | 243,396 | その他営業外費用                         | 179    |
|                       |         | (1) 営業費用 (E)          | 237,008 | 3. 経常利益                          | 52,191 |
|                       |         | ア 原水及び浄水費<br>(受水費を含む) | 64,188  | 4. 経常損失 (△)                      |        |
|                       |         | イ 配水及び給水費             | 42,299  | 5. 特別利益 (G)                      |        |
|                       |         | ウ 受託工事費               |         | (1) 他会計繰入金                       |        |
|                       |         |                       |         | (2) 固定資産売却益                      |        |
|                       |         |                       |         | (3) そ の 他                        |        |
| イ 受託工事収益              |         | エ 業 務 費               |         | 6. 特別損失 (H)                      |        |
| ウ その他営業収益             | 2,388   | オ 総 係 費               | 22,494  | (1) 職員給与費                        |        |
| (7) 他会計負担金            | 1,957   | カ 減価償却費               | 108,027 | (2) そ の 他                        |        |
| (4) そ の 他             | 431     | キ 資産減耗費               |         | 7. 純利益                           | 52,191 |
| (2) 営業外収益 (C)         | 60,520  | ク その他営業費用             |         | 8. 純損失 (△)                       |        |
| ア 受取利息及び配当金           | 1,816   |                       |         | 9. 前年度繰越利益剰余金<br>(又は前年度繰越欠損金)    |        |
| イ 受託工事収益              |         |                       |         | 10. その他未処分利益<br>剰余金変動額           |        |
| ウ 国庫補助金               |         | (2) 営業外費用 (F)         | 6,388   | 11. 当年度未処分利益剰余金<br>(又は当年度未処理欠損金) | 52,191 |
| エ 都道府県補助金             |         | ア 支払利息                | 6,209   |                                  |        |

2. 貸借対照表 (単位：千円)

| 項 目                          | 金 額       | 項 目                        | 金 額       | 項 目                 | 金 額       |
|------------------------------|-----------|----------------------------|-----------|---------------------|-----------|
| 1. 固定資産                      | 2,268,921 | (4) 引 当 金                  |           | ウ 工事負担金             | 39,016    |
| (1) 有形固定資産                   | 2,068,921 | (5) そ の 他                  |           | エ 再評価積立金            |           |
| ア 土 地                        | 137,584   | 6. 流動負債                    | 529,733   | オ そ の 他             | 94,228    |
| イ 償 却 資 産                    | 4,578,934 | (1) 建設改良等の財源に充て<br>るための企業債 | 30,799    | (2) 利益剰余金           | 385,614   |
| ウ 減価償却累計額(△)                 | 2,649,947 | (2) 引 当 金                  | 1,001     | ア 減債積立金             | 50,000    |
| エ 建設仮勘定                      | 2,350     | (3) 一 時 借 入 金              |           | イ 利益積立金             | 106,048   |
| オ そ の 他                      |           | (4) 未払金及び未払費用              | 12,389    | ウ 建設改良積立金           | 177,375   |
| (2) 無形固定資産                   |           | (5) そ の 他                  | 485,544   | エ その他積立金            |           |
| (3) 投 資                      | 200,000   | 7. 繰延収益                    | 850,942   | オ { 当年度未処分<br>利益剰余金 | 52,191    |
| 2. 流動資産                      | 1,064,695 | (1) 長期前受金                  | 2,167,556 | オ { 当年度未処理欠損金(△)    |           |
| (1) 現金及び預金                   | 1,032,540 | (2) 長期前受金収益化<br>累計額 (△)    | 1,316,614 | ウ { 当年度純利益          | 52,191    |
| (2) 未収金及び未収収益                | 32,406    | 8. 負債合計                    | 1,626,768 | ウ { 当年度純損失(△)       |           |
| (3) 貸 倒 引 当 金<br>(△)         | 646       | 9. 資 本 金                   | 1,125,611 | 11. 資本合計            | 1,706,848 |
| (4) 貯 蔵 品                    | 395       | ア 固 定 資 本 金<br>(引継資本金)     | 2,843     | 12. 負債・資本合計         | 3,333,616 |
| (5) 短期有価証券                   |           | イ 再評価組入資本金                 |           | 13. 不良債務            |           |
| 3. 繰延資産                      |           | ウ 繰入資本金                    | 77,171    | 14. 実質資金不足額         |           |
| 4. 資産合計                      | 3,333,616 | エ 組 入 資 本 金<br>(造成資本金)     | 1,045,597 | 15. 引当金の内訳          |           |
| 5. 固定負債                      | 246,093   | 10. 剰 余 金                  | 581,237   | 退職給付引当金             |           |
| (1) 企 業 債                    | 246,093   | (1) 資本剰余金                  | 195,623   | 賞与引当金               | 724       |
| (2) 再建債(含む特例債)               |           | ア 国庫補助金                    | 62,379    | 修繕引当金               |           |
| (3) 建設改良等の財源に充て<br>るための長期借入金 |           | イ 都道府県補助金                  |           | 特別修繕引当金             |           |
|                              |           |                            |           | その他引当金              | 277       |

( 上水道事業 )

1. 損益計算書 (単位：千円)

団体名

吉岡町

| 項 目                   | 金 額     | 項 目                   | 金 額     | 項 目                              | 金 額    |
|-----------------------|---------|-----------------------|---------|----------------------------------|--------|
| 1. 総収益(B)+(C)+(G) (A) | 404,315 | イ 他会計補助金              |         | イ 企業債取扱諸費                        |        |
| (1) 営業収益 (B)          | 362,329 | カ 長期前受金戻入             | 38,297  | ウ 受託工事費                          |        |
| ア 給水収益                | 329,854 | キ 雑 収 益               | 3,689   | エ 繰延勘定償却                         |        |
|                       |         | 2. 総費用(E)+(F)+(H) (D) | 387,826 | その他営業外費用                         |        |
|                       |         | (1) 営業費用 (E)          | 366,439 | 3. 経常利益                          | 16,505 |
|                       |         | ア 原水及び浄水費<br>(受水費を含む) | 98,550  | 4. 経常損失 (△)                      |        |
|                       |         | イ 配水及び給水費             | 66,231  | 5. 特別利益 (G)                      |        |
|                       |         | ウ 受託工事費               |         | (1) 他会計繰入金                       |        |
|                       |         |                       |         | (2) 固定資産売却益                      |        |
|                       |         |                       |         | (3) そ の 他                        |        |
| イ 受託工事収益              |         | エ 業 務 費               |         | 6. 特別損失 (H)                      | 16     |
| ウ その他営業収益             | 32,475  | オ 総 係 費               | 39,875  | (1) 職員給与費                        |        |
| (7) 他会計負担金            |         | カ 減価償却費               | 147,957 | (2) そ の 他                        | 16     |
| (4) そ の 他             | 32,475  | キ 資産減耗費               | 8,366   | 7. 純利益                           | 16,489 |
| (2) 営業外収益 (C)         | 41,986  | ク その他営業費用             | 5,460   | 8. 純損失 (△)                       |        |
| ア 受取利息及び配当金           |         |                       |         | 9. 前年度繰越利益剰余金<br>(又は前年度繰越欠損金)    |        |
| イ 受託工事収益              |         |                       |         | 10. その他未処分利益<br>剰余金変動額           |        |
| ウ 国庫補助金               |         | (2) 営業外費用 (F)         | 21,371  | 11. 当年度未処分利益剰余金<br>(又は当年度未処理欠損金) | 16,489 |
| エ 都道府県補助金             |         | ア 支払利息                | 21,371  |                                  |        |

2. 貸借対照表 (単位：千円)

| 項 目                          | 金 額       | 項 目                        | 金 額       | 項 目                 | 金 額       |
|------------------------------|-----------|----------------------------|-----------|---------------------|-----------|
| 1. 固定資産                      | 3,676,914 | (4) 引 当 金                  |           | ウ 工事負担金             |           |
| (1) 有形固定資産                   | 3,676,914 | (5) そ の 他                  |           | エ 再評価積立金            |           |
| ア 土 地                        | 99,999    | 6. 流動負債                    | 174,774   | オ そ の 他             |           |
| イ 償 却 資 産                    | 6,729,448 | (1) 建設改良等の財源に充て<br>るための企業債 | 74,778    | (2) 利益剰余金           | 819,253   |
| ウ 減価償却累計額(△)                 | 3,161,161 | (2) 引 当 金                  | 4,453     | ア 減債積立金             | 16,467    |
| エ 建設仮勘定                      | 8,628     | (3) 一 時 借 入 金              |           | イ 利益積立金             | 663,064   |
| オ そ の 他                      |           | (4) 未払金及び未払費用              | 30,984    | ウ 建設改良積立金           | 123,233   |
| (2) 無形固定資産                   |           | (5) そ の 他                  | 64,559    | エ その他積立金            |           |
| (3) 投 資                      |           | 7. 繰 延 収 益                 | 1,134,828 | オ { 当年度未処分<br>利益剰余金 | 16,489    |
| 2. 流動資産                      | 394,938   | (1) 長期前受金                  | 2,083,074 | ウ { 当年度未処理欠損金(△)    |           |
| (1) 現金及び預金                   | 306,964   | (2) 長期前受金収益化<br>累計額 (△)    | 948,246   | う { 当年度純利益          | 16,489    |
| (2) 未収金及び未収収益                | 87,747    | 8. 負債合計                    | 2,156,647 | ウ { 当年度純損失(△)       |           |
| (3) 貸 倒 引 当 金<br>(△)         | 1,470     | 9. 資 本 金                   | 1,095,952 | 11. 資本合計            | 1,915,205 |
| (4) 貯 蔵 品                    | 1,697     | ア 固 定 資 本 金<br>(引継資本金)     | 16,022    | 12. 負債・資本合計         | 4,071,852 |
| (5) 短期有価証券                   |           | イ 再評価組入資本金                 |           | 13. 不良債務            |           |
| 3. 繰延資産                      |           | ウ 繰入資本金                    | 659,665   | 14. 実質資金不足額         |           |
| 4. 資産合計                      | 4,071,852 | エ 組 入 資 本 金<br>(造成資本金)     | 420,265   | 15. 引当金の内訳          |           |
| 5. 固定負債                      | 847,045   | 10. 剰 余 金                  | 819,253   | 退職給付引当金             |           |
| (1) 企 業 債                    | 847,045   | (1) 資本剰余金                  |           | 賞与引当金               | 4,453     |
| (2) 再建債(含む特例債)               |           | ア 国庫補助金                    |           | 修繕引当金               |           |
| (3) 建設改良等の財源に充て<br>るための長期借入金 |           | イ 都道府県補助金                  |           | 特別修繕引当金             |           |
|                              |           |                            |           | その他引当金              |           |

( 上水道事業 )

1. 損益計算書 (単位：千円)

団体名 下仁田町

| 項 目                   | 金 額     | 項 目                   | 金 額     | 項 目                              | 金 額    |
|-----------------------|---------|-----------------------|---------|----------------------------------|--------|
| 1. 総収益(B)+(C)+(G) (A) | 236,542 | イ 他会計補助金              | 11,154  | イ 企業債取扱諸費                        |        |
| (1) 営業収益 (B)          | 142,229 | カ 長期前受金戻入             | 46,766  | ウ 受託工事費                          |        |
| ア 給水収益                | 140,298 | キ 雑 収 益               | 855     | エ 繰延勘定償却                         |        |
|                       |         | 2. 総費用(E)+(F)+(H) (D) | 214,457 | その他営業外費用                         | 171    |
|                       |         | (1) 営業費用 (E)          | 200,042 | 3. 経常利益                          | 22,085 |
|                       |         | ア 原水及び浄水費<br>(受水費を含む) | 51,291  | 4. 経常損失 (△)                      |        |
|                       |         | イ 配水及び給水費             | 24,520  | 5. 特別利益 (G)                      |        |
|                       |         | ウ 受託工事費               |         | (1) 他会計繰入金                       |        |
|                       |         |                       |         | (2) 固定資産売却益                      |        |
|                       |         |                       |         | (3) そ の 他                        |        |
| イ 受託工事収益              |         | エ 業 務 費               |         | 6. 特別損失 (H)                      |        |
| ウ その他営業収益             | 1,931   | オ 総 係 費               | 25,372  | (1) 職員給与費                        |        |
| (7) 他会計負担金            | 1,165   | カ 減価償却費               | 98,647  | (2) そ の 他                        |        |
| (4) そ の 他             | 766     | キ 資産減耗費               | 204     | 7. 純利益                           | 22,085 |
| (2) 営業外収益 (C)         | 94,313  | ク その他営業費用             | 8       | 8. 純損失 (△)                       |        |
| ア 受取利息及び配当金           | 25      |                       |         | 9. 前年度繰越利益剰余金<br>(又は前年度繰越欠損金)    | 29,638 |
| イ 受託工事収益              |         |                       |         | 10. その他未処分利益<br>剰余金変動額           | 8,063  |
| ウ 国庫補助金               | 35,513  | (2) 営業外費用 (F)         | 14,415  | 11. 当年度未処分利益剰余金<br>(又は当年度未処理欠損金) | 59,786 |
| エ 都道府県補助金             |         | ア 支払利息                | 14,244  |                                  |        |

2. 貸借対照表 (単位：千円)

| 項 目                          | 金 額       | 項 目                        | 金 額       | 項 目                  | 金 額       |
|------------------------------|-----------|----------------------------|-----------|----------------------|-----------|
| 1. 固定資産                      | 2,441,367 | (4) 引 当 金                  | 15,940    | ウ 工事負担金              |           |
| (1) 有形固定資産                   | 2,429,886 | (5) そ の 他                  | 9,267     | エ 再評価積立金             |           |
| ア 土 地                        | 210,247   | 6. 流動負債                    | 132,486   | オ そ の 他              | 15,901    |
| イ 償 却 資 産                    | 4,687,650 | (1) 建設改良等の財源に充て<br>るための企業債 | 114,312   | (2) 利益剰余金            | 150,787   |
| ウ 減価償却累計額(△)                 | 2,469,611 | (2) 引 当 金                  | 2,660     | ア 減債積立金              | 45,971    |
| エ 建設仮勘定                      | 1,600     | (3) 一 時 借 入 金              |           | イ 利益積立金              | 2,700     |
| オ そ の 他                      |           | (4) 未払金及び未払費用              | 14,831    | ウ 建設改良積立金            | 42,330    |
| (2) 無形固定資産                   | 11,481    | (5) そ の 他                  | 683       | エ その他積立金             |           |
| (3) 投 資                      |           | 7. 繰 延 収 益                 | 839,028   | オ { 当年度未処分<br>利益剰余金  | 59,786    |
| 2. 流動資産                      | 178,028   | (1) 長期前受金                  | 1,923,790 | ウ { 当年度未処<br>理欠損金(△) |           |
| (1) 現金及び預金                   | 168,659   | (2) 長期前受金収益化<br>累計額 (△)    | 1,084,762 | う { 当年度純利益           | 22,085    |
| (2) 未収金及び未収収益                | 7,127     | 8. 負債合計                    | 1,716,853 | 当年度純損失(△)            |           |
| (3) 貸 倒 引 当 金<br>(△)         | 10        | 9. 資 本 金                   | 730,812   | 11. 資本合計             | 902,542   |
| (4) 貯 蔵 品                    | 53        | ア 固 定 資 本 金<br>(引継資本金)     | 90,201    | 12. 負債・資本合計          | 2,619,395 |
| (5) 短期有価証券                   |           | イ 再評価組入資本金                 |           | 13. 不良債務             |           |
| 3. 繰 延 資 産                   |           | ウ 繰入資本金                    | 380,269   | 14. 実質資金不足額          |           |
| 4. 資 産 合 計                   | 2,619,395 | エ 組 入 資 本 金<br>(造成資本金)     | 260,342   | 15. 引当金の内訳           |           |
| 5. 固 定 負 債                   | 745,339   | 10. 剰 余 金                  | 171,730   | 退職給付引当金              |           |
| (1) 企 業 債                    | 720,132   | (1) 資本剰余金                  | 20,943    | 賞与引当金                | 2,660     |
| (2) 再建債(含む特例債)               |           | ア 国庫補助金                    | 5,042     | 修繕引当金                |           |
| (3) 建設改良等の財源に充て<br>るための長期借入金 |           | イ 都道府県補助金                  |           | 特別修繕引当金              |           |
|                              |           |                            |           | その他引当金               | 15,940    |

( 上水道事業 )

1. 損益計算書 (単位：千円)

団体名 甘楽町

| 項 目                   | 金 額     | 項 目                   | 金 額     | 項 目                              | 金 額    |
|-----------------------|---------|-----------------------|---------|----------------------------------|--------|
| 1. 総収益(B)+(C)+(G) (A) | 240,237 | イ 他会計補助金              | 11,120  | イ 企業債取扱諸費                        |        |
| (1) 営業収益 (B)          | 199,034 | カ 長期前受金戻入             | 29,514  | ウ 受託工事費                          |        |
| ア 給水収益                | 195,628 | キ 雑 収 益               | 67      | エ 繰延勘定償却                         |        |
|                       |         | 2. 総費用(E)+(F)+(H) (D) | 209,655 | その他営業外費用                         | 20     |
|                       |         | (1) 営業費用 (E)          | 196,057 | 3. 経常利益                          | 30,606 |
|                       |         | ア 原水及び浄水費<br>(受水費を含む) | 36,243  | 4. 経常損失 (△)                      |        |
|                       |         | イ 配水及び給水費             | 14,134  | 5. 特別利益 (G)                      |        |
|                       |         | ウ 受託工事費               |         | (1) 他会計繰入金                       |        |
|                       |         |                       |         | (2) 固定資産売却益                      |        |
|                       |         |                       |         | (3) そ の 他                        |        |
| イ 受託工事収益              |         | エ 業 務 費               |         | 6. 特別損失 (H)                      | 24     |
| ウ その他営業収益             | 3,406   | オ 総 係 費               | 20,180  | (1) 職員給与費                        |        |
| (7) 他会計負担金            | 91      | カ 減価償却費               | 122,710 | (2) そ の 他                        | 24     |
| (4) そ の 他             | 3,315   | キ 資産減耗費               | 2,790   | 7. 純利益                           | 30,582 |
| (2) 営業外収益 (C)         | 41,203  | ク その他営業費用             |         | 8. 純損失 (△)                       |        |
| ア 受取利息及び配当金           | 502     |                       |         | 9. 前年度繰越利益剰余金<br>(又は前年度繰越欠損金)    |        |
| イ 受託工事収益              |         |                       |         | 10. その他未処分利益<br>剰余金変動額           |        |
| ウ 国庫補助金               |         | (2) 営業外費用 (F)         | 13,574  | 11. 当年度未処分利益剰余金<br>(又は当年度未処理欠損金) | 30,582 |
| エ 都道府県補助金             |         | ア 支払利息                | 13,554  |                                  |        |

2. 貸借対照表 (単位：千円)

| 項 目                          | 金 額       | 項 目                        | 金 額       | 項 目                 | 金 額       |
|------------------------------|-----------|----------------------------|-----------|---------------------|-----------|
| 1. 固定資産                      | 2,880,218 | (4) 引当金                    |           | ウ 工事負担金             |           |
| (1) 有形固定資産                   | 2,879,927 | (5) そ の 他                  |           | エ 再評価積立金            |           |
| ア 土 地                        | 38,332    | 6. 流動負債                    | 74,628    | オ そ の 他             | 1,083     |
| イ 償却資産                       | 5,394,354 | (1) 建設改良等の財源に充て<br>るための企業債 | 68,638    | (2) 利益剰余金           | 442,936   |
| ウ 減価償却累計額(△)                 | 2,846,930 | (2) 引当金                    | 3,640     | ア 減債積立金             | 85,000    |
| エ 建設仮勘定                      | 294,171   | (3) 一時借入金                  |           | イ 利益積立金             | 47,354    |
| オ そ の 他                      |           | (4) 未払金及び未払費用              | 2,350     | ウ 建設改良積立金           | 280,000   |
| (2) 無形固定資産                   | 291       | (5) そ の 他                  |           | エ その他積立金            |           |
| (3) 投 資                      |           | 7. 繰延収益                    | 360,024   | オ { 当年度未処分<br>利益剰余金 | 30,582    |
| 2. 流動資産                      | 418,404   | (1) 長期前受金                  | 1,227,119 | ウ { 当年度未処理欠損金(△)    |           |
| (1) 現金及び預金                   | 250,661   | (2) 長期前受金収益化<br>累計額 (△)    | 867,095   | う { 当年度純利益          | 30,582    |
| (2) 未収金及び未収収益                | 67,518    | 8. 負債合計                    | 1,541,565 | ウ { 当年度純損失(△)       |           |
| (3) 貸倒引当金<br>(△)             | 19        | 9. 資本金                     | 1,313,038 | 11. 資本合計            | 1,757,057 |
| (4) 貯 蔵 品                    | 244       | ア 固定資本金<br>(引継資本金)         | 62,320    | 12. 負債・資本合計         | 3,298,622 |
| (5) 短期有価証券                   | 100,000   | イ 再評価組入資本金                 |           | 13. 不良債務            |           |
| 3. 繰延資産                      |           | ウ 繰入資本金                    | 239,182   | 14. 実質資金不足額         |           |
| 4. 資産合計                      | 3,298,622 | エ 組入資本金<br>(造成資本金)         | 1,011,536 | 15. 引当金の内訳          |           |
| 5. 固定負債                      | 1,106,913 | 10. 剰余金                    | 444,019   | 退職給付引当金             |           |
| (1) 企業債                      | 1,106,913 | (1) 資本剰余金                  | 1,083     | 賞与引当金               | 3,640     |
| (2) 再建債(含む特例債)               |           | ア 国庫補助金                    |           | 修繕引当金               |           |
| (3) 建設改良等の財源に充て<br>るための長期借入金 |           | イ 都道府県補助金                  |           | 特別修繕引当金             |           |
|                              |           |                            |           | その他引当金              |           |

( 上水道事業 )

1. 損益計算書 (単位：千円)

団体名 中之条町

| 項 目                   | 金 額     | 項 目                   | 金 額     | 項 目                              | 金 額     |
|-----------------------|---------|-----------------------|---------|----------------------------------|---------|
| 1. 総収益(B)+(C)+(G) (A) | 244,303 | イ 他会計補助金              | 955     | イ 企業債取扱諸費                        |         |
| (1) 営業収益 (B)          | 212,526 | カ 長期前受金戻入             | 30,028  | ウ 受託工事費                          |         |
| ア 給水収益                | 204,302 | キ 雑 収 益               | 32      | エ 繰延勘定償却                         |         |
|                       |         | 2. 総費用(E)+(F)+(H) (D) | 194,934 | その他営業外費用                         | 79      |
|                       |         | (1) 営業費用 (E)          | 186,130 | 3. 経常利益                          | 49,369  |
|                       |         | ア 原水及び浄水費<br>(受水費を含む) |         | 4. 経常損失 (△)                      |         |
|                       |         | イ 配水及び給水費             | 57,086  | 5. 特別利益 (G)                      |         |
|                       |         | ウ 受託工事費               | 39      | (1) 他会計繰入金                       |         |
|                       |         |                       |         | (2) 固定資産売却益                      |         |
|                       |         |                       |         | (3) そ の 他                        |         |
| イ 受託工事収益              | 74      | エ 業 務 費               |         | 6. 特別損失 (H)                      |         |
| ウ その他営業収益             | 8,150   | オ 総 係 費               | 22,151  | (1) 職員給与費                        |         |
| (7) 他会計負担金            | 4,133   | カ 減価償却費               | 106,854 | (2) そ の 他                        |         |
| (4) そ の 他             | 4,017   | キ 資産減耗費               |         | 7. 純利益                           | 49,369  |
| (2) 営業外収益 (C)         | 31,777  | ク その他営業費用             |         | 8. 純損失 (△)                       |         |
| ア 受取利息及び配当金           | 762     |                       |         | 9. 前年度繰越利益剰余金<br>(又は前年度繰越欠損金)    | 182,454 |
| イ 受託工事収益              |         |                       |         | 10. その他未処分利益<br>剰余金変動額           | 29,972  |
| ウ 国庫補助金               |         | (2) 営業外費用 (F)         | 8,804   | 11. 当年度未処分利益剰余金<br>(又は当年度未処理欠損金) | 261,795 |
| エ 都道府県補助金             |         | ア 支払利息                | 8,725   |                                  |         |

2. 貸借対照表 (単位：千円)

| 項 目                          | 金 額       | 項 目                        | 金 額       | 項 目                  | 金 額       |
|------------------------------|-----------|----------------------------|-----------|----------------------|-----------|
| 1. 固定資産                      | 2,625,546 | (4) 引当金                    | 7,500     | ウ 工事負担金              | 15,376    |
| (1) 有形固定資産                   | 2,109,356 | (5) そ の 他                  |           | エ 再評価積立金             |           |
| ア 土 地                        | 42,047    | 6. 流動負債                    | 79,622    | オ そ の 他              | 32,084    |
| イ 償却資産                       | 4,619,898 | (1) 建設改良等の財源に充て<br>るための企業債 | 45,902    | (2) 利益剰余金            | 746,410   |
| ウ 減価償却累計額(△)                 | 2,552,589 | (2) 引当金                    | 3,301     | ア 減債積立金              | 283,109   |
| エ 建設仮勘定                      |           | (3) 一時借入金                  |           | イ 利益積立金              |           |
| オ そ の 他                      |           | (4) 未払金及び未払費用              | 30,419    | ウ 建設改良積立金            | 201,506   |
| (2) 無形固定資産                   | 316,190   | (5) そ の 他                  |           | エ その他積立金             |           |
| (3) 投 資                      | 200,000   | 7. 繰延収益                    | 788,413   | オ { 当年度未処分<br>利益剰余金  | 261,795   |
| 2. 流動資産                      | 394,388   | (1) 長期前受金                  | 1,198,518 | ウ { 当年度未処<br>理欠損金(△) |           |
| (1) 現金及び預金                   | 339,763   | (2) 長期前受金収益化<br>累計額 ( △ )  | 410,105   | う { 当年度純利益           | 49,369    |
| (2) 未収金及び未収収益                | 49,559    | 8. 負債合計                    | 1,126,979 | ウ { 当年度純損失(△)        |           |
| (3) 貸倒引当金<br>( △ )           | 786       | 9. 資本金                     | 1,099,085 | 11. 資本合計             | 1,892,955 |
| (4) 貯 蔵 品                    | 5,852     | ア 固定資本金<br>(引継資本金)         |           | 12. 負債・資本合計          | 3,019,934 |
| (5) 短期有価証券                   |           | イ 再評価組入資本金                 | 1,099,085 | 13. 不良債務             |           |
| 3. 繰延資産                      |           | ウ 繰入資本金                    |           | 14. 実質資金不足額          |           |
| 4. 資産合計                      | 3,019,934 | エ 組入資本金<br>(造成資本金)         |           | 15. 引当金の<br>内訳       |           |
| 5. 固定負債                      | 258,944   | 10. 剰余金                    | 793,870   | 退職給付引当金              |           |
| (1) 企業債                      | 251,444   | (1) 資本剰余金                  | 47,460    | 賞与引当金                | 3,301     |
| (2) 再建債(含む特例債)               |           | ア 国庫補助金                    |           | 修繕引当金                |           |
| (3) 建設改良等の財源に充て<br>るための長期借入金 |           | イ 都道府県補助金                  |           | 特別修繕引当金              |           |
|                              |           |                            |           | その他引当金               | 7,500     |

( 上水道事業 )

1. 損益計算書 (単位：千円)

団体名 嬭恋村

| 項 目                   | 金 額     | 項 目                   | 金 額     | 項 目                             | 金 額     |
|-----------------------|---------|-----------------------|---------|---------------------------------|---------|
| 1. 総収益(B)+(C)+(G) (A) | 158,728 | イ 他会計補助金              | 540     | イ 企業債取扱諸費                       |         |
| (1) 営業収益 (B)          | 150,338 | カ 長期前受金戻入             | 7,577   | ウ 受託工事費                         |         |
| ア 給水収益                | 149,601 | キ 雑 収 益               | 20      | エ 繰延勘定償却                        |         |
|                       |         | 2. 総費用(E)+(F)+(H) (D) | 115,262 | その他営業外費用                        | 1,375   |
|                       |         | (1) 営業費用 (E)          | 107,280 | 3. 経常利益                         | 43,474  |
|                       |         | ア 原水及び浄水費<br>(受水費を含む) |         | 4. 経常損失 (△)                     |         |
|                       |         | イ 配水及び給水費             | 54,806  | 5. 特別利益 (G)                     |         |
|                       |         | ウ 受託工事費               |         | (1) 他会計繰入金                      |         |
|                       |         |                       |         | (2) 固定資産売却益                     |         |
|                       |         |                       |         | (3) そ の 他                       |         |
| イ 受託工事収益              |         | エ 業 務 費               |         | 6. 特別損失 (H)                     | 8       |
| ウ その他営業収益             | 737     | オ 総 係 費               | 584     | (1) 職員給与費                       |         |
| (7) 他会計負担金            |         | カ 減価償却費               | 50,301  | (2) そ の 他                       | 8       |
| (4) そ の 他             | 737     | キ 資産減耗費               | 1,382   | 7. 純利益                          | 43,466  |
| (2) 営業外収益 (C)         | 8,390   | ク その他営業費用             | 207     | 8. 純損失 (△)                      |         |
| ア 受取利息及び配当金           | 253     |                       |         | 9. 前年度繰越利益剰余金<br>(又は前年度繰越欠損金)   | 734,922 |
| イ 受託工事収益              |         |                       |         | 10. その他未処分利益<br>剰余金変動額          |         |
| ウ 国庫補助金               |         | (2) 営業外費用 (F)         | 7,974   | 11. 当年度未処分利益剰余金<br>(又は当年度未処欠損金) | 778,388 |
| エ 都道府県補助金             |         | ア 支払利息                | 6,599   |                                 |         |

2. 貸借対照表 (単位：千円)

| 項 目                          | 金 額       | 項 目                        | 金 額     | 項 目                 | 金 額       |
|------------------------------|-----------|----------------------------|---------|---------------------|-----------|
| 1. 固定資産                      | 1,374,269 | (4) 引当金                    |         | ウ 工事負担金             |           |
| (1) 有形固定資産                   | 1,358,658 | (5) そ の 他                  |         | エ 再評価積立金            |           |
| ア 土 地                        | 133,102   | 6. 流動負債                    | 43,886  | オ そ の 他             | 3,511     |
| イ 償却資産                       | 3,770,834 | (1) 建設改良等の財源に充て<br>るための企業債 | 34,331  | (2) 利益剰余金           | 780,388   |
| ウ 減価償却累計額(△)                 | 2,545,279 | (2) 引当金                    | 1,899   | ア 減債積立金             | 2,000     |
| エ 建設仮勘定                      |           | (3) 一時借入金                  |         | イ 利益積立金             |           |
| オ そ の 他                      | 1         | (4) 未払金及び未払費用              | 7,445   | ウ 建設改良積立金           |           |
| (2) 無形固定資産                   | 15,611    | (5) そ の 他                  | 211     | エ その他積立金            |           |
| (3) 投 資                      |           | 7. 繰延収益                    | 179,732 | オ { 当年度未処分<br>利益剰余金 | 778,388   |
| 2. 流動資産                      | 610,506   | (1) 長期前受金                  | 696,595 | ウ { 当年度未処欠損金(△)     |           |
| (1) 現金及び預金                   | 532,424   | (2) 長期前受金収益化<br>累計額 ( △ )  | 516,863 | う { 当年度純利益          | 43,466    |
| (2) 未収金及び未収収益                | 53,992    | 8. 負債合計                    | 502,693 | ウ { 当年度純損失(△)       |           |
| (3) 貸倒引当金<br>( △ )           | 2,188     | 9. 資本金                     | 698,183 | 11. 資本合計            | 1,482,082 |
| (4) 貯 蔵 品                    | 14,031    | ア 固定資本金<br>(引継資本金)         |         | 12. 負債・資本合計         | 1,984,775 |
| (5) 短期有価証券                   |           | イ 再評価組入資本金                 |         | 13. 不良債務            |           |
| 3. 繰延資産                      |           | ウ 繰入資本金                    | 698,183 | 14. 実質資金不足額         |           |
| 4. 資産合計                      | 1,984,775 | エ 組入資本金<br>(造成資本金)         |         | 15. 引当金の内訳          |           |
| 5. 固定負債                      | 279,075   | 10. 剰余金                    | 783,899 | 退職給付引当金             |           |
| (1) 企業債                      | 279,075   | (1) 資本剰余金                  | 3,511   | 賞与引当金               | 1,899     |
| (2) 再建債(含む特例債)               |           | ア 国庫補助金                    |         | 修繕引当金               |           |
| (3) 建設改良等の財源に充て<br>るための長期借入金 |           | イ 都道府県補助金                  |         | 特別修繕引当金             |           |
|                              |           |                            |         | その他引当金              |           |

( 上水道事業 )

1. 損益計算書 (単位：千円)

団体名 草津町

| 項 目                   | 金 額     | 項 目                   | 金 額     | 項 目                              | 金 額     |
|-----------------------|---------|-----------------------|---------|----------------------------------|---------|
| 1. 総収益(B)+(C)+(G) (A) | 202,552 | イ 他会計補助金              |         | イ 企業債取扱諸費                        |         |
| (1) 営業収益 (B)          | 172,445 | カ 長期前受金戻入             | 29,937  | ウ 受託工事費                          |         |
| ア 給水収益                | 171,187 | キ 雑 収 益               | 49      | エ 繰延勘定償却                         |         |
|                       |         | 2. 総費用(E)+(F)+(H) (D) | 175,462 | その他営業外費用                         |         |
|                       |         | (1) 営業費用 (E)          | 175,462 | 3. 経常利益                          | 27,090  |
|                       |         | ア 原水及び浄水費<br>(受水費を含む) | 42,411  | 4. 経常損失 (△)                      |         |
|                       |         | イ 配水及び給水費             | 41,365  | 5. 特別利益 (G)                      |         |
|                       |         | ウ 受託工事費               |         | (1) 他会計繰入金                       |         |
|                       |         |                       |         | (2) 固定資産売却益                      |         |
|                       |         |                       |         | (3) そ の 他                        |         |
| イ 受託工事収益              | 91      | エ 業 務 費               |         | 6. 特別損失 (H)                      |         |
| ウ その他営業収益             | 1,167   | オ 総 係 費               | 27,860  | (1) 職員給与費                        |         |
| (7) 他会計負担金            | 1,077   | カ 減価償却費               | 62,423  | (2) そ の 他                        |         |
| (4) そ の 他             | 90      | キ 資産減耗費               | 792     | 7. 純利益                           | 27,090  |
| (2) 営業外収益 (C)         | 30,107  | ク その他営業費用             | 611     | 8. 純損失 (△)                       |         |
| ア 受取利息及び配当金           | 121     |                       |         | 9. 前年度繰越利益剰余金<br>(又は前年度繰越欠損金)    | 193,574 |
| イ 受託工事収益              |         |                       |         | 10. その他未処分利益<br>剰余金変動額           |         |
| ウ 国庫補助金               |         | (2) 営業外費用 (F)         |         | 11. 当年度未処分利益剰余金<br>(又は当年度未処理欠損金) | 220,664 |
| エ 都道府県補助金             |         | ア 支払利息                |         |                                  |         |

2. 貸借対照表 (単位：千円)

| 項 目                          | 金 額       | 項 目                          | 金 額       | 項 目                 | 金 額       |
|------------------------------|-----------|------------------------------|-----------|---------------------|-----------|
| 1. 固定資産                      | 2,073,114 | (4) 引 当 金                    | 109,463   | ウ 工事負担金             | 11,222    |
| (1) 有形固定資産                   | 2,069,070 | (5) そ の 他                    |           | エ 再評価積立金            |           |
| ア 土 地                        | 36,487    | 6. 流動負債                      | 8,810     | オ そ の 他             |           |
| イ 償 却 資 産                    | 4,168,040 | (1) 建設改良等の財源に充て<br>るための企業債   |           | (2) 利益剰余金           | 1,151,849 |
| ウ 減価償却累計額(△)                 | 2,190,367 | (2) 引 当 金                    | 4,320     | ア 減債積立金             | 47,274    |
| エ 建設仮勘定                      | 54,910    | (3) 一 時 借 入 金                |           | イ 利益積立金             | 883,911   |
| オ そ の 他                      |           | (4) 未払金及び未払費用                | 4,490     | ウ 建設改良積立金           |           |
| (2) 無形固定資産                   | 31        | (5) そ の 他                    |           | エ その他積立金            |           |
| (3) 投 資                      | 4,013     | 7. 繰 延 収 益                   | 811,232   | オ { 当年度未処分<br>利益剰余金 | 220,664   |
| 2. 流動資産                      | 781,223   | (1) 長期前受金                    | 1,870,092 | ウ { 当年度未処理欠損金(△)    |           |
| (1) 現金及び預金                   | 739,848   | (2) 長期前受金収益化<br>累計額 ( △ )    | 1,058,860 | う { 当年度純利益          | 27,090    |
| (2) 未収金及び未収収益                | 29,965    | 8. 負債合計                      | 929,505   | ウ { 当年度純損失(△)       |           |
| (3) 貸 倒 引 当 金<br>( △ )       | 2,925     | 9. 資 本 金                     | 761,761   | 11. 資本合計            | 1,924,832 |
| (4) 貯 蔵 品                    | 14,335    | ア 固 定 資 本 金<br>( 引 継 資 本 金 ) | 761,761   | 12. 負債・資本合計         | 2,854,337 |
| (5) 短期有価証券                   |           | イ 再評価組入資本金                   |           | 13. 不良債務            |           |
| 3. 繰 延 資 産                   |           | ウ 繰入資本金                      |           | 14. 実質資金不足額         |           |
| 4. 資 産 合 計                   | 2,854,337 | エ 組 入 資 本 金<br>( 造 成 資 本 金 ) |           | 15. 引当金の内訳          |           |
| 5. 固 定 負 債                   | 109,463   | 10. 剰 余 金                    | 1,163,071 | 退職給付引当金             | 5,540     |
| (1) 企 業 債                    |           | (1) 資本剰余金                    | 11,222    | 賞与引当金               | 4,320     |
| (2) 再建債(含む特例債)               |           | ア 国庫補助金                      |           | 修繕引当金               |           |
| (3) 建設改良等の財源に充て<br>るための長期借入金 |           | イ 都道府県補助金                    |           | 特別修繕引当金             |           |
|                              |           |                              |           | その他引当金              | 103,923   |



( 上水道事業 )

1. 損益計算書 (単位：千円)

団体名 東吾妻町

| 項 目                   | 金 額     | 項 目                   | 金 額     | 項 目                              | 金 額     |
|-----------------------|---------|-----------------------|---------|----------------------------------|---------|
| 1. 総収益(B)+(C)+(G) (A) | 188,506 | イ 他会計補助金              | 14,300  | イ 企業債取扱諸費                        |         |
| (1) 営業収益 (B)          | 155,038 | カ 長期前受金戻入             | 18,605  | ウ 受託工事費                          |         |
| ア 給水収益                | 142,873 | キ 雑 収 益               | 549     | エ 繰延勘定償却                         |         |
|                       |         | 2. 総費用(E)+(F)+(H) (D) | 166,034 | その他営業外費用                         | 526     |
|                       |         | (1) 営業費用 (E)          | 151,149 | 3. 経常利益                          | 22,472  |
|                       |         | ア 原水及び浄水費<br>(受水費を含む) | 1,781   | 4. 経常損失 (△)                      |         |
|                       |         | イ 配水及び給水費             | 17,875  | 5. 特別利益 (G)                      |         |
|                       |         | ウ 受託工事費               |         | (1) 他会計繰入金                       |         |
|                       |         |                       |         | (2) 固定資産売却益                      |         |
|                       |         |                       |         | (3) そ の 他                        |         |
| イ 受託工事収益              |         | エ 業 務 費               |         | 6. 特別損失 (H)                      |         |
| ウ その他営業収益             | 12,165  | オ 総 係 費               | 42,540  | (1) 職員給与費                        |         |
| (7) 他会計負担金            | 600     | カ 減価償却費               | 87,724  | (2) そ の 他                        |         |
| (4) そ の 他             | 11,565  | キ 資産減耗費               |         | 7. 純利益                           | 22,472  |
| (2) 営業外収益 (C)         | 33,468  | ク その他営業費用             | 1,229   | 8. 純損失 (△)                       |         |
| ア 受取利息及び配当金           | 14      |                       |         | 9. 前年度繰越利益剰余金<br>(又は前年度繰越欠損金)    | 193,097 |
| イ 受託工事収益              |         |                       |         | 10. その他未処分利益<br>剰余金変動額           | 25,000  |
| ウ 国庫補助金               |         | (2) 営業外費用 (F)         | 14,885  | 11. 当年度未処分利益剰余金<br>(又は当年度未処理欠損金) | 240,569 |
| エ 都道府県補助金             |         | ア 支払利息                | 14,359  |                                  |         |

2. 貸借対照表 (単位：千円)

| 項 目                          | 金 額       | 項 目                        | 金 額       | 項 目                  | 金 額       |
|------------------------------|-----------|----------------------------|-----------|----------------------|-----------|
| 1. 固定資産                      | 2,194,364 | (4) 引 当 金                  | 5,000     | ウ 工事負担金              | 1,131     |
| (1) 有形固定資産                   | 2,174,787 | (5) そ の 他                  |           | エ 再評価積立金             |           |
| ア 土 地                        | 44,564    | 6. 流動負債                    | 116,271   | オ そ の 他              | 2,118     |
| イ 償 却 資 産                    | 4,540,888 | (1) 建設改良等の財源に充て<br>るための企業債 | 86,616    | (2) 利益剰余金            | 292,181   |
| ウ 減価償却累計額(△)                 | 2,433,301 | (2) 引 当 金                  | 2,872     | ア 減債積立金              | 24,408    |
| エ 建設仮勘定                      | 22,636    | (3) 一 時 借 入 金              |           | イ 利益積立金              |           |
| オ そ の 他                      |           | (4) 未払金及び未払費用              | 26,203    | ウ 建設改良積立金            | 27,204    |
| (2) 無形固定資産                   | 19,577    | (5) そ の 他                  | 580       | エ その他積立金             |           |
| (3) 投 資                      |           | 7. 繰 延 収 益                 | 613,021   | オ { 当年度未処分<br>利益剰余金  | 240,569   |
| 2. 流動資産                      | 90,163    | (1) 長期前受金                  | 1,019,523 | ウ { 当年度未処<br>理欠損金(△) |           |
| (1) 現金及び預金                   | 76,572    | (2) 長期前受金収益化<br>累計額 (△)    | 406,502   | う { 当年度純利益           | 22,472    |
| (2) 未収金及び未収収益                | 10,485    | 8. 負債合計                    | 1,154,061 | ウ { 当年度純損失(△)        |           |
| (3) 貸 倒 引 当 金<br>(△)         | 256       | 9. 資 本 金                   | 835,036   | 11. 資本合計             | 1,130,466 |
| (4) 貯 蔵 品                    | 3,362     | ア 固 定 資 本 金<br>(引継資本金)     |           | 12. 負債・資本合計          | 2,284,527 |
| (5) 短期有価証券                   |           | イ 再評価組入資本金                 |           | 13. 不良債務             |           |
| 3. 繰延資産                      |           | ウ 繰入資本金                    | 219,500   | 14. 実質資金不足額          |           |
| 4. 資産合計                      | 2,284,527 | エ 組 入 資 本 金<br>(造成資本金)     | 615,536   | 15. 引当金の内訳           |           |
| 5. 固定負債                      | 424,769   | 10. 剰 余 金                  | 295,430   | 退職給付引当金              |           |
| (1) 企 業 債                    | 419,769   | (1) 資本剰余金                  | 3,249     | 賞与引当金                | 2,872     |
| (2) 再建債(含む特例債)               |           | ア 国庫補助金                    |           | 修繕引当金                |           |
| (3) 建設改良等の財源に充て<br>るための長期借入金 |           | イ 都道府県補助金                  |           | 特別修繕引当金              | 5,000     |
|                              |           |                            |           | その他引当金               |           |

( 上水道事業 )

1. 損益計算書 (単位：千円)

団体名 みなかみ町

| 項 目                   | 金 額     | 項 目                   | 金 額     | 項 目                              | 金 額     |
|-----------------------|---------|-----------------------|---------|----------------------------------|---------|
| 1. 総収益(B)+(C)+(G) (A) | 387,357 | イ 他会計補助金              | 9,109   | イ 企業債取扱諸費                        |         |
| (1) 営業収益 (B)          | 325,124 | カ 長期前受金戻入             | 52,188  | ウ 受託工事費                          |         |
| ア 給水収益                | 320,391 | キ 雑 収 益               | 924     | エ 繰延勘定償却                         |         |
|                       |         | 2. 総費用(E)+(F)+(H) (D) | 362,584 | その他営業外費用                         | 3,820   |
|                       |         | (1) 営業費用 (E)          | 340,654 | 3. 経常利益                          | 24,773  |
|                       |         | ア 原水及び浄水費<br>(受水費を含む) | 67,970  | 4. 経常損失 (△)                      |         |
|                       |         | イ 配水及び給水費             | 35,734  | 5. 特別利益 (G)                      |         |
|                       |         | ウ 受託工事費               |         | (1) 他会計繰入金                       |         |
|                       |         |                       |         | (2) 固定資産売却益                      |         |
|                       |         |                       |         | (3) そ の 他                        |         |
| イ 受託工事収益              |         | エ 業 務 費               |         | 6. 特別損失 (H)                      |         |
| ウ その他営業収益             | 4,733   | オ 総 係 費               | 75,830  | (1) 職員給与費                        |         |
| (7) 他会計負担金            | 2,054   | カ 減価償却費               | 160,680 | (2) そ の 他                        |         |
| (4) そ の 他             | 2,679   | キ 資 産 減 耗 費           | 440     | 7. 純利益                           | 24,773  |
| (2) 営業外収益 (C)         | 62,233  | ク その他営業費用             |         | 8. 純損失 (△)                       |         |
| ア 受取利息及び配当金           | 12      |                       |         | 9. 前年度繰越利益剰余金<br>(又は前年度繰越欠損金)    | 632,031 |
| イ 受託工事収益              |         |                       |         | 10. その他未処分利益<br>剰余金変動額           |         |
| ウ 国庫補助金               |         | (2) 営業外費用 (F)         | 21,930  | 11. 当年度未処分利益剰余金<br>(又は当年度未処理欠損金) | 656,804 |
| エ 都道府県補助金             |         | ア 支 払 利 息             | 18,110  |                                  |         |

2. 貸借対照表 (単位：千円)

| 項 目                          | 金 額       | 項 目                          | 金 額       | 項 目                 | 金 額       |
|------------------------------|-----------|------------------------------|-----------|---------------------|-----------|
| 1. 固 定 資 産                   | 2,927,439 | (4) 引 当 金                    |           | ウ 工 事 負 担 金         |           |
| (1) 有形固定資産                   | 2,927,439 | (5) そ の 他                    |           | エ 再評価積立金            |           |
| ア 土 地                        | 89,420    | 6. 流 動 負 債                   | 149,367   | オ そ の 他             | 28,408    |
| イ 償 却 資 産                    | 9,001,758 | (1) 建設改良等の財源に充て<br>るための企業債   | 95,975    | (2) 利益剰余金           | 656,804   |
| ウ 減価償却累計額(△)                 | 6,166,763 | (2) 引 当 金                    | 15,174    | ア 減債積立金             |           |
| エ 建設仮勘定                      | 3,024     | (3) 一 時 借 入 金                |           | イ 利益積立金             |           |
| オ そ の 他                      |           | (4) 未払金及び未払費用                | 38,218    | ウ 建設改良積立金           |           |
| (2) 無形固定資産                   |           | (5) そ の 他                    |           | エ その他積立金            |           |
| (3) 投 資                      |           | 7. 繰 延 収 益                   | 598,663   | オ { 当年度未処分<br>利益剰余金 | 656,804   |
| 2. 流 動 資 産                   | 646,460   | (1) 長期前受金                    | 1,921,382 | ウ { 当年度未処理欠損金(△)    |           |
| (1) 現金及び預金                   | 536,759   | (2) 長期前受金収益化<br>累計額 ( △ )    | 1,322,719 | う { 当年度純利益          | 24,773    |
| (2) 未収金及び未収収益                | 110,397   | 8. 負 債 合 計                   | 1,585,919 | ウ { 当年度純損失(△)       |           |
| (3) 貸 倒 引 当 金<br>( △ )       | 1,500     | 9. 資 本 金                     | 1,302,768 | 11. 資 本 合 計         | 1,987,980 |
| (4) 貯 蔵 品                    | 795       | ア 固 定 資 本 金<br>( 引 継 資 本 金 ) | 726,683   | 12. 負 債 ・ 資 本 合 計   | 3,573,899 |
| (5) 短期有価証券                   | 9         | イ 再評価組入資本金                   |           | 13. 不 良 債 務         |           |
| 3. 繰 延 資 産                   |           | ウ 繰 入 資 本 金                  | 247,078   | 14. 実質資金不足額         |           |
| 4. 資 産 合 計                   | 3,573,899 | エ 組 入 資 本 金<br>( 造 成 資 本 金 ) | 329,007   | 15. 引 当 金 の 内 訳     |           |
| 5. 固 定 負 債                   | 837,889   | 10. 剰 余 金                    | 685,212   | 退職給付引当金             |           |
| (1) 企 業 債                    | 837,889   | (1) 資 本 剰 余 金                | 28,408    | 賞与引当金               | 15,174    |
| (2) 再建債(含む特例債)               |           | ア 国庫補助金                      |           | 修繕引当金               |           |
| (3) 建設改良等の財源に充て<br>るための長期借入金 |           | イ 都道府県補助金                    |           | 特別修繕引当金             |           |
|                              |           |                              |           | その他引当金              |           |

( 上水道事業 )

1. 損益計算書 (単位：千円)

団体名 玉村町

| 項 目                   | 金 額     | 項 目                   | 金 額     | 項 目                              | 金 額     |
|-----------------------|---------|-----------------------|---------|----------------------------------|---------|
| 1. 総収益(B)+(C)+(G) (A) | 537,919 | イ 他会計補助金              |         | イ 企業債取扱諸費                        |         |
| (1) 営業収益 (B)          | 510,359 | カ 長期前受金戻入             | 25,347  | ウ 受託工事費                          |         |
| ア 給水収益                | 477,084 | キ 雑 収 益               | 2,191   | エ 繰延勘定償却                         |         |
|                       |         | 2. 総費用(E)+(F)+(H) (D) | 465,075 | その他営業外費用                         | 161     |
|                       |         | (1) 営業費用 (E)          | 432,249 | 3. 経常利益                          | 73,163  |
|                       |         | ア 原水及び浄水費<br>(受水費を含む) | 175,350 | 4. 経常損失 (△)                      |         |
|                       |         | イ 配水及び給水費             | 39,532  | 5. 特別利益 (G)                      |         |
|                       |         | ウ 受託工事費               | 11,081  | (1) 他会計繰入金                       |         |
|                       |         |                       |         | (2) 固定資産売却益                      |         |
|                       |         |                       |         | (3) そ の 他                        |         |
| イ 受託工事収益              | 11,081  | エ 業 務 費               |         | 6. 特別損失 (H)                      | 319     |
| ウ その他営業収益             | 22,194  | オ 総 係 費               | 66,361  | (1) 職員給与費                        |         |
| (7) 他会計負担金            |         | カ 減価償却費               | 139,395 | (2) そ の 他                        | 319     |
| (4) そ の 他             | 22,194  | キ 資産減耗費               | 530     | 7. 純利益                           | 72,844  |
| (2) 営業外収益 (C)         | 27,560  | ク その他営業費用             |         | 8. 純損失 (△)                       |         |
| ア 受取利息及び配当金           | 22      |                       |         | 9. 前年度繰越利益剰余金<br>(又は前年度繰越欠損金)    |         |
| イ 受託工事収益              |         |                       |         | 10. その他未処分利益<br>剰余金変動額           | 49,916  |
| ウ 国庫補助金               |         | (2) 営業外費用 (F)         | 32,507  | 11. 当年度未処分利益剰余金<br>(又は当年度未処理欠損金) | 122,760 |
| エ 都道府県補助金             |         | ア 支払利息                | 32,346  |                                  |         |

2. 貸借対照表 (単位：千円)

| 項 目                          | 金 額       | 項 目                        | 金 額       | 項 目                 | 金 額       |
|------------------------------|-----------|----------------------------|-----------|---------------------|-----------|
| 1. 固定資産                      | 4,397,645 | (4) 引 当 金                  |           | ウ 工事負担金             |           |
| (1) 有形固定資産                   | 4,282,839 | (5) そ の 他                  |           | エ 再評価積立金            |           |
| ア 土 地                        | 341,659   | 6. 流動負債                    | 227,121   | オ そ の 他             |           |
| イ 償 却 資 産                    | 8,276,827 | (1) 建設改良等の財源に充て<br>るための企業債 | 139,182   | (2) 利益剰余金           | 833,438   |
| ウ 減価償却累計額(△)                 | 4,351,257 | (2) 引 当 金                  | 2,973     | ア 減債積立金             | 333,309   |
| エ 建設仮勘定                      | 15,610    | (3) 一 時 借 入 金              |           | イ 利益積立金             | 184,000   |
| オ そ の 他                      |           | (4) 未払金及び未払費用              | 84,117    | ウ 建設改良積立金           | 193,369   |
| (2) 無形固定資産                   | 310       | (5) そ の 他                  | 849       | エ その他積立金            |           |
| (3) 投 資                      | 114,496   | 7. 繰延収益                    | 653,013   | オ { 当年度未処分<br>利益剰余金 | 122,760   |
| 2. 流動資産                      | 876,545   | (1) 長期前受金                  | 1,773,502 | 当年度未処理欠損金(△)        |           |
| (1) 現金及び預金                   | 854,370   | (2) 長期前受金収益化<br>累計額 (△)    | 1,120,489 | ウ { 当年度純利益          | 72,844    |
| (2) 未収金及び未収収益                | 25,037    | 8. 負債合計                    | 2,843,026 | 当年度純損失(△)           |           |
| (3) 貸倒引当金<br>(△)             | 3,218     | 9. 資本金                     | 1,597,726 | 11. 資本合計            | 2,431,164 |
| (4) 貯 蔵 品                    | 355       | ア 固定資本金<br>(引継資本金)         | 58,062    | 12. 負債・資本合計         | 5,274,190 |
| (5) 短期有価証券                   |           | イ 再評価組入資本金                 |           | 13. 不良債務            |           |
| 3. 繰延資産                      |           | ウ 繰入資本金                    | 116,734   | 14. 実質資金不足額         |           |
| 4. 資産合計                      | 5,274,190 | エ 組入資本金<br>(造成資本金)         | 1,422,930 | 15. 引当金の内訳          |           |
| 5. 固定負債                      | 1,962,892 | 10. 剰余金                    | 833,438   | 退職給付引当金             |           |
| (1) 企業債                      | 1,962,892 | (1) 資本剰余金                  |           | 賞与引当金               | 2,494     |
| (2) 再建債(含む特例債)               |           | ア 国庫補助金                    |           | 修繕引当金               |           |
| (3) 建設改良等の財源に充て<br>るための長期借入金 |           | イ 都道府県補助金                  |           | 特別修繕引当金             |           |
|                              |           |                            |           | その他引当金              | 479       |

( 上水道事業 )

1. 損益計算書 (単位：千円)

団体名 群馬東部水道企業団

| 項 目                   | 金 額       | 項 目                   | 金 額       | 項 目                              | 金 額       |
|-----------------------|-----------|-----------------------|-----------|----------------------------------|-----------|
| 1. 総収益(B)+(C)+(G) (A) | 9,955,382 | イ 他会計補助金              |           | イ 企業債取扱諸費                        |           |
| (1) 営業収益 (B)          | 8,447,304 | カ 長期前受金戻入             | 1,385,603 | ウ 受託工事費                          |           |
| ア 給水収益                | 8,203,604 | キ 雑 収 益               | 121,021   | エ 繰延勘定償却                         |           |
|                       |           | 2. 総費用(E)+(F)+(H) (D) | 8,555,138 | その他営業外費用                         | 2,772     |
|                       |           | (1) 営業費用 (E)          | 8,105,441 | 3. 経常利益                          | 1,416,060 |
|                       |           | ア 原水及び浄水費<br>(受水費を含む) | 2,059,794 | $[(B+C)-(E+F)]$                  |           |
|                       |           | イ 配水及び給水費             | 704,797   | 4. 経常損失 (△)                      |           |
|                       |           | ウ 受託工事費               |           | 5. 特別利益 (G)                      | 408       |
|                       |           |                       |           | (1) 他会計繰入金                       |           |
|                       |           |                       |           | (2) 固定資産売却益                      | 295       |
|                       |           |                       |           | (3) そ の 他                        | 113       |
| イ 受託工事収益              |           | エ 業 務 費               | 438,863   | 6. 特別損失 (H)                      | 16,224    |
| ウ その他営業収益             | 243,700   | オ 総 係 費               | 644,443   | (1) 職員給与費                        |           |
| (7) 他会計負担金            | 27,230    | カ 減価償却費               | 3,915,680 | (2) そ の 他                        | 16,224    |
| (4) そ の 他             | 216,470   | キ 資産減耗費               | 336,420   | 7. 純利益                           | 1,400,244 |
| (2) 営業外収益 (C)         | 1,507,670 | ク その他営業費用             | 5,444     | $(A)-(D)$                        |           |
| ア 受取利息及び配当金           | 1,046     |                       |           | 8. 純損失 (△)                       |           |
| イ 受託工事収益              |           |                       |           | 9. 前年度繰越利益剰余金<br>(又は前年度繰越欠損金)    | 2,801     |
| ウ 国庫補助金               |           | (2) 営業外費用 (F)         | 433,473   | 10. その他未処分利益<br>剰余金変動額           |           |
| エ 都道府県補助金             |           | ア 支払利息                | 430,701   | 11. 当年度未処分利益剰余金<br>(又は当年度未処理欠損金) | 1,403,045 |

2. 貸借対照表 (単位：千円)

| 項 目                          | 金 額         | 項 目                        | 金 額        | 項 目                 | 金 額         |
|------------------------------|-------------|----------------------------|------------|---------------------|-------------|
| 1. 固定資産                      | 104,251,980 | (4) 引 当 金                  | 79,783     | ウ 工事負担金             | 92,461      |
| (1) 有形固定資産                   | 97,318,548  | (5) そ の 他                  |            | エ 再評価積立金            |             |
| ア 土 地                        | 4,131,982   | 6. 流動負債                    | 2,983,400  | オ そ の 他             | 1,366,203   |
| イ 償 却 資 産                    | 168,286,371 | (1) 建設改良等の財源に充て<br>るための企業債 | 2,033,385  | (2) 利益剰余金           | 6,583,174   |
| ウ 減価償却累計額(△)                 | 75,694,120  | (2) 引 当 金                  | 133,148    | ア 減債積立金             | 1,042,765   |
| エ 建設仮勘定                      | 574,143     | (3) 一 時 借 入 金              |            | イ 利益積立金             | 168,210     |
| オ そ の 他                      | 20,172      | (4) 未払金及び未払費用              | 815,361    | ウ 建設改良積立金           | 3,969,154   |
| (2) 無形固定資産                   | 6,631,432   | (5) そ の 他                  | 1,506      | エ その他積立金            |             |
| (3) 投 資                      | 302,000     | 7. 繰延収益                    | 33,653,890 | オ { 当年度未処分<br>利益剰余金 | 1,403,045   |
| 2. 流動資産                      | 8,501,875   | (1) 長期前受金                  | 48,910,478 | ウ { 当年度未処理欠損金(△)    |             |
| (1) 現金及び預金                   | 5,715,760   | (2) 長期前受金収益化<br>累計額 (△)    | 15,256,588 | う { 当年度純利益          | 1,400,244   |
| (2) 未収金及び未収収益                | 2,628,400   | 8. 負債合計                    | 61,495,178 | ウ { 当年度純損失(△)       |             |
| (3) 貸 倒 引 当 金<br>(△)         | 8,188       | 9. 資 本 金                   | 42,637,961 | 11. 資本合計            | 51,258,677  |
| (4) 貯 蔵 品                    | 52,248      | ア 固 定 資 本 金<br>(引継資本金)     | 907,642    | 12. 負債・資本合計         | 112,753,855 |
| (5) 短期有価証券                   |             | イ 再評価組入資本金                 |            | 13. 不良債務            |             |
| 3. 繰延資産                      |             | ウ 繰入資本金                    | 2,203,303  | 14. 実質資金不足額         |             |
| 4. 資産合計                      | 112,753,855 | エ 組 入 資 本 金<br>(造成資本金)     | 39,527,016 | 15. 引当金の内訳          |             |
| 5. 固定負債                      | 24,857,888  | 10. 剰 余 金                  | 8,620,716  | 退職給付引当金             | 79,783      |
| (1) 企 業 債                    | 24,778,105  | (1) 資本剰余金                  | 2,037,542  | 賞与引当金               | 35,643      |
| (2) 再建債(含む特例債)               |             | ア 国庫補助金                    | 578,878    | 修繕引当金               |             |
| (3) 建設改良等の財源に充て<br>るための長期借入金 |             | イ 都道府県補助金                  |            | 特別修繕引当金             |             |
|                              |             |                            |            | その他引当金              |             |

# イ 簡易水道事業

## 1. 損益計算書 (単位：千円)

団体名 みどり市

| 項 目                   | 金 額     | 項 目                   | 金 額     | 項 目                              | 金 額   |
|-----------------------|---------|-----------------------|---------|----------------------------------|-------|
| 1. 総収益(B)+(C)+(G) (A) | 121,038 | オ 他会計補助金              | 76,804  | イ 企業債取扱諸費                        |       |
| (1) 営業収益 (B)          | 19,186  | カ 長期前受金戻入             | 22,881  | ウ 受託工事費                          |       |
| ア 給水収益                | 19,024  | キ 雑 収 益               | 319     | エ 繰延勘定償却                         |       |
|                       |         | 2. 総費用(E)+(F)+(H) (D) | 116,712 | その他営業外費用                         | 2,726 |
|                       |         | (1) 営業費用 (E)          | 107,796 | 3. 経常利益                          | 5,074 |
|                       |         | ア 原水及び浄水費<br>(受水費を含む) | 15,880  | 4. 経常損失 (△)                      |       |
|                       |         | イ 配水及び給水費             | 3,653   | 5. 特別利益 (G)                      | 1,831 |
|                       |         | ウ 受託工事費               |         | (1) 他会計繰入金                       |       |
|                       |         |                       |         | (2) 固定資産売却益                      |       |
|                       |         |                       |         | (3) そ の 他                        | 1,831 |
| イ 受託工事収益              |         | エ 業 務 費               |         | 6. 特別損失 (H)                      | 2,579 |
| ウ その他営業収益             | 162     | オ 総 係 費               | 42,884  | (1) 職員給与費                        | 2,534 |
| (7) 他会計負担金            |         | カ 減価償却費               | 45,379  | (2) そ の 他                        | 45    |
| (4) そ の 他             | 162     | キ 資 産 減 耗 費           |         | 7. 純利益 (A)-(D)                   | 4,326 |
| (2) 営業外収益 (C)         | 100,021 | ク その他営業費用             |         | 8. 純損失 (△)                       |       |
| ア 受取利息及び配当金           | 17      |                       |         | 9. 前年度繰越利益剰余金<br>(又は前年度繰越欠損金)    |       |
| イ 受託工事収益              |         |                       |         | 10. その他未処分利益<br>剰 余 金 変 動 額      |       |
| ウ 国庫補助金               |         | (2) 営業外費用 (F)         | 6,337   | 11. 当年度未処分利益剰余金<br>(又は当年度未処理欠損金) | 4,326 |
| エ 都道府県補助金             |         | ア 支 払 利 息             | 3,611   |                                  |       |

## 2. 貸借対照表 (単位：千円)

| 項 目                          | 金 額       | 項 目                          | 金 額       | 項 目                 | 金 額     |
|------------------------------|-----------|------------------------------|-----------|---------------------|---------|
| 1. 固 定 資 産                   | 813,483   | (4) 引 当 金                    |           | ウ 工 事 負 担 金         |         |
| (1) 有形固定資産                   | 792,849   | (5) そ の 他                    |           | エ 再評価積立金            |         |
| ア 土 地                        | 24,268    | 6. 流 動 負 債                   | 34,966    | オ そ の 他             | 11,580  |
| イ 償 却 資 産                    | 1,953,918 | (1) 建設改良等の財源に充て<br>るための企業債   | 21,141    | (2) 利益剰余金           | 4,326   |
| ウ 減価償却累計額(△)                 | 1,185,337 | (2) 引 当 金                    | 2,650     | ア 減債積立金             |         |
| エ 建設仮勘定                      |           | (3) 一 時 借 入 金                |           | イ 利益積立金             |         |
| オ そ の 他                      |           | (4) 未払金及び未払費用                | 11,173    | ウ 建設改良積立金           |         |
| (2) 無形固定資産                   |           | (5) そ の 他                    | 2         | エ その他積立金            |         |
| (3) 投 資                      | 20,634    | 7. 繰 延 収 益                   | 398,025   | オ { 当年度未処分<br>利益剰余金 | 4,326   |
| 2. 流 動 資 産                   | 37,707    | (1) 長期前受金                    | 1,001,499 | ウ { 当年度未処理欠損金(△)    |         |
| (1) 現金及び預金                   | 31,742    | (2) 長期前受金収益化<br>累計額(△)       | 603,474   | う { 当年度純利益          | 4,326   |
| (2) 未収金及び未収収益                | 5,316     | 8. 負 債 合 計                   | 654,007   | ウ { 当年度純損失(△)       |         |
| (3) 貸 倒 引 当 金<br>(△)         | 45        | 9. 資 本 金                     | 181,277   | 11. 資 本 合 計         | 197,183 |
| (4) 貯 蔵 品                    | 694       | ア 固 定 資 本 金<br>(引継資本金)       | 165,811   | 12. 負債・資本合計         | 851,190 |
| (5) 短期有価証券                   |           | イ 再評価組入資本金                   |           | 13. 不 良 債 務         |         |
| 3. 繰 延 資 産                   |           | ウ 繰入資本金                      | 15,466    | 14. 実質資金不足額         |         |
| 4. 資 産 合 計                   | 851,190   | エ 組 入 資 本 金<br>( 造 成 資 本 金 ) |           | 15. 引 当 金 の 内 訳     |         |
| 5. 固 定 負 債                   | 221,016   | 10. 剰 余 金                    | 15,906    | 退職給付引当金             |         |
| (1) 企 業 債                    | 221,016   | (1) 資 本 剰 余 金                | 11,580    | 賞与引当金               | 2,650   |
| (2) 再建債(含む特例債)               |           | ア 国庫補助金                      |           | 修繕引当金               |         |
| (3) 建設改良等の財源に充て<br>るための長期借入金 |           | イ 都道府県補助金                    |           | 特別修繕引当金             |         |
|                              |           |                              |           | その他引当金              |         |

( 簡易水道事業 )

1. 損益計算書 (単位：千円)

団体名 中之条町

| 項 目                   | 金 額     | 項 目                   | 金 額     | 項 目                              | 金 額    |
|-----------------------|---------|-----------------------|---------|----------------------------------|--------|
| 1. 総収益(B)+(C)+(G) (A) | 110,032 | オ 他会計補助金              | 5,937   | イ 企業債取扱諸費                        |        |
| (1) 営業収益 (B)          | 90,042  | カ 長期前受金戻入             | 13,281  | ウ 受託工事費                          |        |
| ア 給水収益                | 84,384  | キ 雑 収 益               | 11      | エ 繰延勘定償却                         |        |
|                       |         | 2. 総費用(E)+(F)+(H) (D) | 116,472 | その他営業外費用                         | 838    |
|                       |         | (1) 営業費用 (E)          | 109,533 | 3. 経常利益                          |        |
|                       |         | ア 原水及び浄水費<br>(受水費を含む) |         | $\frac{[(B+C)-(E+F)]}{}$         |        |
|                       |         | イ 配水及び給水費             | 45,290  | 4. 経常損失 (△)                      | 6,440  |
|                       |         | ウ 受託工事費               | 2,096   | 5. 特別利益 (G)                      |        |
|                       |         |                       |         | (1) 他会計繰入金                       |        |
|                       |         |                       |         | (2) 固定資産売却益                      |        |
|                       |         |                       |         | (3) そ の 他                        |        |
| イ 受託工事収益              | 2,311   | エ 業 務 費               |         | 6. 特別損失 (H)                      |        |
| ウ その他営業収益             | 3,347   | オ 総 係 費               | 13,130  | (1) 職員給与費                        |        |
| (7) 他会計負担金            | 2,790   | カ 減価償却費               | 49,017  | (2) そ の 他                        |        |
| (4) そ の 他             | 557     | キ 資 産 減 耗 費           |         | 7. 純利益                           |        |
| (2) 営業外収益 (C)         | 19,990  | ク その他営業費用             |         | $\frac{(A)-(D)}{}$               | 6,440  |
| ア 受取利息及び配当金           | 761     |                       |         | 9. 前年度繰越利益剰余金<br>(又は前年度繰越欠損金)    | 60,213 |
| イ 受託工事収益              |         |                       |         | 10. その他未処分利益<br>剰 余 金 変 動 額      | 29,913 |
| ウ 国庫補助金               |         | (2) 営業外費用 (F)         | 6,939   | 11. 当年度未処分利益剰余金<br>(又は当年度未処理欠損金) | 83,686 |
| エ 都道府県補助金             |         | ア 支 払 利 息             | 6,101   |                                  |        |

2. 貸借対照表 (単位：千円)

| 項 目                          | 金 額       | 項 目                          | 金 額     | 項 目                 | 金 額       |
|------------------------------|-----------|------------------------------|---------|---------------------|-----------|
| 1. 固 定 資 産                   | 1,452,567 | (4) 引 当 金                    | 6,000   | ウ 工事負担金             | 16,741    |
| (1) 有形固定資産                   | 1,250,904 | (5) そ の 他                    |         | エ 再評価積立金            |           |
| ア 土 地                        | 26,361    | 6. 流 動 負 債                   | 66,813  | オ そ の 他             | 17,188    |
| イ 償 却 資 産                    | 3,153,013 | (1) 建設改良等の財源に充て<br>るための企業債   | 44,324  | (2) 利益剰余金           | 467,275   |
| ウ 減価償却累計額(△)                 | 1,928,470 | (2) 引 当 金                    | 2,203   | ア 減債積立金             | 144,500   |
| エ 建設仮勘定                      |           | (3) 一 時 借 入 金                |         | イ 利益積立金             | 60,000    |
| オ そ の 他                      |           | (4) 未払金及び未払費用                | 20,286  | ウ 建設改良積立金           | 179,089   |
| (2) 無形固定資産                   | 1,663     | (5) そ の 他                    |         | エ その他積立金            |           |
| (3) 投 資                      | 200,000   | 7. 繰 延 収 益                   | 396,435 | オ { 当年度未処分<br>利益剰余金 | 83,686    |
| 2. 流 動 資 産                   | 296,412   | (1) 長期前受金                    | 966,230 | ウ { 当年度未処理欠損金(△)    |           |
| (1) 現金及び預金                   | 222,603   | (2) 長期前受金収益化<br>累計額 ( △ )    | 569,795 | う { 当年度純利益          |           |
| (2) 未収金及び未収収益                | 71,831    | 8. 負 債 合 計                   | 670,017 | ウ { 当年度純損失(△)       | 6,440     |
| (3) 貸 倒 引 当 金<br>( △ )       | 180       | 9. 資 本 金                     | 577,758 | 11. 資 本 合 計         | 1,078,962 |
| (4) 貯 蔵 品                    | 2,158     | ア 固 定 資 本 金<br>( 引 継 資 本 金 ) | 557,155 | 12. 負 債 ・ 資 本 合 計   | 1,748,979 |
| (5) 短期有価証券                   |           | イ 再評価組入資本金                   |         | 13. 不 良 債 務         |           |
| 3. 繰 延 資 産                   |           | ウ 繰入資本金                      | 20,603  | 14. 実質資金不足額         |           |
| 4. 資 産 合 計                   | 1,748,979 | エ 組 入 資 本 金<br>( 造 成 資 本 金 ) |         | 15. 引 当 金 の 内 訳     |           |
| 5. 固 定 負 債                   | 206,769   | 10. 剰 余 金                    | 501,204 | 退職給付引当金             |           |
| (1) 企 業 債                    | 200,769   | (1) 資 本 剰 余 金                | 33,929  | 賞 与 引 当 金           | 2,203     |
| (2) 再建債(含む特例債)               |           | ア 国庫補助金                      |         | 修繕引当金               |           |
| (3) 建設改良等の財源に充て<br>るための長期借入金 |           | イ 都道府県補助金                    |         | 特別修繕引当金             |           |
|                              |           |                              |         | その他引当金              | 6,000     |

( 簡易水道事業 )

1. 損益計算書 (単位：千円)

団体名 長野原町

| 項 目                   | 金 額     | 項 目                   | 金 額    | 項 目                              | 金 額     |
|-----------------------|---------|-----------------------|--------|----------------------------------|---------|
| 1. 総収益(B)+(C)+(G) (A) | 102,453 | オ 他会計補助金              | 623    | イ 企業債取扱諸費                        |         |
| (1) 営業収益 (B)          | 97,725  | カ 長期前受金戻入             | 3,940  | ウ 受託工事費                          |         |
| ア 給水収益                | 95,685  | キ 雑 収 益               | 149    | エ 繰延勘定償却                         |         |
|                       |         | 2. 総費用(E)+(F)+(H) (D) | 91,866 | その他営業外費用                         |         |
|                       |         | (1) 営業費用 (E)          | 90,619 | 3. 経常利益                          | 10,587  |
|                       |         | ア 原水及び浄水費<br>(受水費を含む) | 29,329 | $[(B+C)-(E+F)]$                  |         |
|                       |         | イ 配水及び給水費             | 8,013  | 4. 経常損失 (△)                      |         |
|                       |         | ウ 受託工事費               | 558    | 5. 特別利益 (G)                      |         |
|                       |         |                       |        | (1) 他会計繰入金                       |         |
|                       |         |                       |        | (2) 固定資産売却益                      |         |
|                       |         |                       |        | (3) そ の 他                        |         |
| イ 受託工事収益              | 630     | エ 業 務 費               |        | 6. 特別損失 (H)                      |         |
| ウ その他営業収益             | 1,410   | オ 総 係 費               | 8,403  | (1) 職員給与費                        |         |
| (7) 他会計負担金            |         | カ 減価償却費               | 44,316 | (2) そ の 他                        |         |
| (4) そ の 他             | 1,410   | キ 資 産 減 耗 費           |        | 7. 純利益                           | 10,587  |
| (2) 営業外収益 (C)         | 4,728   | ク その他営業費用             |        | $(A)-(D)$                        |         |
| ア 受取利息及び配当金           | 16      |                       |        | 8. 純損失 (△)                       |         |
| イ 受託工事収益              |         |                       |        | 9. 前年度繰越利益剰余金<br>(又は前年度繰越欠損金)    | 222,814 |
| ウ 国庫補助金               |         | (2) 営業外費用 (F)         | 1,247  | 10. その他未処分利益<br>剰 余 金 変 動 額      | 9,756   |
| エ 都道府県補助金             |         | ア 支 払 利 息             | 1,247  | 11. 当年度未処分利益剰余金<br>(又は当年度未処理欠損金) | 243,157 |

2. 貸借対照表 (単位：千円)

| 項 目                          | 金 額       | 項 目                          | 金 額     | 項 目                 | 金 額     |
|------------------------------|-----------|------------------------------|---------|---------------------|---------|
| 1. 固 定 資 産                   | 604,808   | (4) 引 当 金                    |         | ウ 工事負担金             | 16,209  |
| (1) 有形固定資産                   | 503,707   | (5) そ の 他                    |         | エ 再評価積立金            |         |
| ア 土 地                        | 19,158    | 6. 流 動 負 債                   | 15,798  | オ そ の 他             | 82,440  |
| イ 償 却 資 産                    | 1,287,456 | (1) 建設改良等の財源に充て<br>るための企業債   | 3,671   | (2) 利益剰余金           | 401,765 |
| ウ 減価償却累計額(△)                 | 802,908   | (2) 引 当 金                    | 526     | ア 減債積立金             | 10,207  |
| エ 建設仮勘定                      |           | (3) 一 時 借 入 金                |         | イ 利益積立金             | 12,425  |
| オ そ の 他                      | 1         | (4) 未払金及び未払費用                | 11,448  | ウ 建設改良積立金           | 135,976 |
| (2) 無形固定資産                   | 18,661    | (5) そ の 他                    | 153     | エ その他積立金            |         |
| (3) 投 資                      | 82,440    | 7. 繰 延 収 益                   | 46,715  | オ { 当年度未処分<br>利益剰余金 | 243,157 |
| 2. 流 動 資 産                   | 380,845   | (1) 長期前受金                    | 209,624 | ウ { 当年度未処理欠損金(△)    |         |
| (1) 現金及び預金                   | 362,569   | (2) 長期前受金収益化<br>累計額 ( △ )    | 162,909 | う { 当年度純利益          | 10,587  |
| (2) 未収金及び未収収益                | 18,274    | 8. 負 債 合 計                   | 71,200  | ち { 当年度純損失(△)       |         |
| (3) 貸 倒 引 当 金<br>( △ )       |           | 9. 資 本 金                     | 407,516 | 11. 資 本 合 計         | 914,453 |
| (4) 貯 蔵 品                    |           | ア 固 定 資 本 金<br>(引継資本金)       | 45,955  | 12. 負債・資本合計         | 985,653 |
| (5) 短期有価証券                   |           | イ 再評価組入資本金                   |         | 13. 不 良 債 務         |         |
| 3. 繰 延 資 産                   |           | ウ 繰入資本金                      | 225,805 | 14. 実質資金不足額         |         |
| 4. 資 産 合 計                   | 985,653   | エ 組 入 資 本 金<br>( 造 成 資 本 金 ) | 135,756 | 15. 引当金の内訳          |         |
| 5. 固 定 負 債                   | 8,687     | 10. 剰 余 金                    | 506,937 | 退職給付引当金             |         |
| (1) 企 業 債                    | 8,687     | (1) 資 本 剰 余 金                | 105,172 | 賞与引当金               | 526     |
| (2) 再建債(含む特例債)               |           | ア 国庫補助金                      | 523     | 修繕引当金               |         |
| (3) 建設改良等の財源に充て<br>るための長期借入金 |           | イ 都道府県補助金                    | 6,000   | 特別修繕引当金             |         |
|                              |           |                              |         | その他引当金              |         |

ウ 病院事業

伊勢崎市民病院

1. 損益計算書 (単位：千円)

団体名 伊勢崎市

| 項 目                   | 金 額        | 項 目                   | 金 額        | 項 目                              | 金 額       |
|-----------------------|------------|-----------------------|------------|----------------------------------|-----------|
| 1. 総収益(B)+(C)+(G) (A) | 16,397,722 | オ 他会計補助金              | 39,781     | ウ 看護学院費                          |           |
| (1) 医業収益 (B)          | 13,823,119 | カ 他会計負担金              | 113,753    | エ 繰延勘定償却                         |           |
| ア 入院収益                | 9,061,395  | キ 長期前受金戻入             | 2,167      | オ その他医業外費用                       | 1,015,651 |
| イ 外来収益                | 4,198,217  | ク その他医業外収益            | 371,492    | 3. 経常利益                          | 205,783   |
|                       |            | 2. 総費用(E)+(F)+(H) (D) | 16,191,939 | $[(B+C)-(E+F)]$                  |           |
|                       |            | (1) 医業費用 (E)          | 14,767,604 | 4. 経常損失 (△)                      |           |
|                       |            | ア 職員給与費               | 7,657,274  | 5. 特別利益 (G)                      | 256,425   |
|                       |            | イ 材料費                 | 4,276,207  | (1) 他会計繰入金                       |           |
|                       |            | ウ 減価償却費               | 782,025    | (2) 固定資産売却益                      |           |
|                       |            | エ その他医業費用             | 2,052,098  | (3) その他                          | 256,425   |
|                       |            |                       |            | 6. 特別損失 (H)                      | 256,425   |
|                       |            |                       |            | (1) 職員給与費                        |           |
| ウ その他医業収益             | 563,507    |                       |            | (2) その他                          | 256,425   |
| (7) 他会計負担金            | 158,585    |                       |            | 7. 純利益                           | 205,783   |
| (イ) その他医業収益           | 404,922    |                       |            | 8. 純損失 (△)                       |           |
| (2) 医業外収益 (C)         | 2,318,178  |                       |            |                                  |           |
| ア 受取利息及び配当金           | 5,467      |                       |            |                                  |           |
| イ 看護学院収益              |            | (2) 医業外費用 (F)         | 1,167,910  | 9. 前年度繰越利益剰余金<br>(又は前年度繰越欠損金)    |           |
| ウ 国庫補助金               | 1,758,364  | ア 支払利息                | 152,259    | 10. その他未処分利益<br>剰余金変動額           |           |
| エ 都道府県補助金             | 27,154     | イ 企業債取扱諸費             |            | 11. 当年度未処分利益剰余金<br>(又は当年度未処理欠損金) | 205,783   |

2. 貸借対照表 (単位：千円)

| 項 目                      | 金 額        | 項 目                    | 金 額        | 項 目              | 金 額        |
|--------------------------|------------|------------------------|------------|------------------|------------|
| 1. 固定資産                  | 12,845,137 | (4) 引当金                | 2,288,169  | ウ 工事負担金          |            |
| (1) 有形固定資産               | 11,443,847 | (5) その他                |            | エ 再評価積立金         |            |
| ア 土地                     | 1,454,320  | 6. 流動負債                | 2,715,001  | オ その他            |            |
| イ 償却資産                   | 32,877,314 | (1) 建設改良等の財源に充てるための企業債 | 958,006    | (2) 利益剰余金        | 220,405    |
| ウ 減価償却累計額(△)             | 22,895,725 | (2) 引当金                | 464,210    | ア 減債積立金          |            |
| エ 建設仮勘定                  | 7,938      | (3) 一時借入金              |            | イ 利益積立金          | 14,232     |
| オ その他                    |            | (4) 未払金及び未払費用          | 1,217,754  | ウ 建設改良積立金        | 390        |
| (2) 無形固定資産               | 1,180      | (5) その他                | 75,031     | エ その他積立金         |            |
| (3) 投資                   | 1,400,110  | 7. 繰延収益                | 102,356    | オ { 当年度未処分利益剰余金  | 205,783    |
| 2. 流動資産                  | 9,460,707  | (1) 長期前受金              | 193,587    | オ { 当年度未処理欠損金(△) |            |
| (1) 現金及び預金               | 6,257,835  | (2) 長期前受金収益化累計額(△)     | 91,231     | ウ { 当年度純利益       | 205,783    |
| (2) 未収金及び未収収益            | 3,064,212  | 8. 負債合計                | 10,957,335 | ウ { 当年度純損失(△)    |            |
| (3) 貸倒引当金                | 27,000     | 9. 資本金                 | 11,128,104 | 11. 資本合計         | 11,348,509 |
| (4) 貯蔵品                  | 129,249    | ア 固定資本金<br>(引継資本金)     | 6,360,779  | 12. 負債・資本合計      | 22,305,844 |
| (5) 短期有価証券               | 15,000     | イ 再評価組入資本金             |            | 13. 不良債務         |            |
| 3. 繰延資産                  |            | ウ 繰入資本金                | 4,767,325  | 14. 実質資金不足額      |            |
| 4. 資産合計                  | 22,305,844 | エ 組入資本金<br>(造成資本金)     |            | 15. 引当金の内訳       |            |
| 5. 固定負債                  | 8,139,978  | 10. 剰余金                | 220,405    | 退職給付引当金          | 2,274,219  |
| (1) 企業債                  | 5,851,809  | (1) 資本剰余金              |            | 賞与引当金            | 389,194    |
| (2) 再建債(含む特例債)           |            | ア 国庫補助金                |            | 修繕引当金            |            |
| (3) 建設改良等の財源に充てるための長期借入金 |            | イ 都道府県補助金              |            | 特別修繕引当金          | 13,950     |
|                          |            |                        |            | その他引当金           | 75,016     |



( 病院事業 )

藤岡市国民健康保険鬼石病院

1. 損益計算書 (単位：千円)

団体名 藤岡市

| 項 目                   | 金 額       | 項 目                   | 金 額       | 項 目                              | 金 額         |
|-----------------------|-----------|-----------------------|-----------|----------------------------------|-------------|
| 1. 総収益(B)+(C)+(G) (A) | 1,232,732 | オ 他会計補助金              | 3,988     | ウ 看護学院費                          |             |
| (1) 医業収益 (B)          | 1,014,174 | カ 他会計負担金              | 74,038    | エ 繰延勘定償却                         |             |
| ア 入院収益                | 835,507   | キ 長期前受金戻入             | 27,581    | オ その他医業外費用                       | 92,299      |
| イ 外来収益                | 120,288   | ク その他医業外収益            | 66,630    | 3. 経常利益                          | 10,285      |
|                       |           | 2. 総費用(E)+(F)+(H) (D) | 1,222,447 | 4. 経常損失(△)                       |             |
|                       |           | (1) 医業費用 (E)          | 1,093,665 | 5. 特別利益 (G)                      | 28,710      |
|                       |           | ア 職員給与費               | 773,099   | (1) 他会計繰入金                       |             |
|                       |           | イ 材料費                 | 96,314    | (2) 固定資産売却益                      |             |
|                       |           | ウ 減価償却費               | 62,102    | (3) そ の 他                        | 28,710      |
|                       |           | エ その他医業費用             | 162,150   | 6. 特別損失 (H)                      | 28,710      |
|                       |           |                       |           | (1) 職員給与費                        |             |
| ウ その他医業収益             | 58,379    |                       |           | (2) そ の 他                        | 28,710      |
| (7) 他会計負担金            | 26,935    |                       |           | 7. 純利益                           | 10,285      |
| (1) その他医業収益           | 31,444    |                       |           | 8. 純損失(△)                        |             |
| (2) 医業外収益 (C)         | 189,848   |                       |           |                                  |             |
| ア 受取利息及び配当金           | 21        |                       |           |                                  |             |
| イ 看護学院収益              |           | (2) 医業外費用 (F)         | 100,072   | 9. 前年度繰越利益剰余金<br>(又は前年度繰越欠損金)    | △ 1,096,594 |
| ウ 国庫補助金               | 17,590    | ア 支払利息                | 7,773     | 10. その他未処分利益<br>剰余金変動額           |             |
| エ 都道府県補助金             |           | イ 企業債取扱諸費             |           | 11. 当年度未処分利益剰余金<br>(又は当年度未処理欠損金) | △ 1,086,309 |

2. 貸借対照表 (単位：千円)

| 項 目                          | 金 額       | 項 目                        | 金 額         | 項 目                 | 金 額         |
|------------------------------|-----------|----------------------------|-------------|---------------------|-------------|
| 1. 固定資産                      | 939,814   | (4) 引当金                    | 339,455     | ウ 工事負担金             |             |
| (1) 有形固定資産                   | 939,494   | (5) そ の 他                  |             | エ 再評価積立金            |             |
| ア 土地                         | 31,706    | 6. 流動負債                    | 202,151     | オ そ の 他             | 22,656      |
| イ 償却資産                       | 2,276,161 | (1) 建設改良等の財源に充てる<br>ための企業債 | 50,130      | (2) 利益剰余金           | △ 1,079,809 |
| ウ 減価償却累計額(△)                 | 1,368,373 | (2) 引当金                    | 54,050      | ア 減債積立金             | 6,500       |
| エ 建設仮勘定                      |           | (3) 一時借入金                  |             | イ 利益積立金             |             |
| オ そ の 他                      |           | (4) 未払金及び未払費用              | 94,366      | ウ 建設改良積立金           |             |
| (2) 無形固定資産                   | 320       | (5) そ の 他                  | 3,605       | エ その他積立金            |             |
| (3) 投資                       |           | 7. 繰延収益                    | 207,650     | オ { 当年度未処分<br>利益剰余金 |             |
| 2. 流動資産                      | 536,287   | (1) 長期前受金                  | 449,237     | ウ { 当年度未処理欠損金(△)    | 1,086,309   |
| (1) 現金及び預金                   | 310,703   | (2) 長期前受金収益化<br>累計額(△)     | 241,587     | ウ { 当年度純利益          | 10,285      |
| (2) 未収金及び未収収益                | 222,348   | 8. 負債合計                    | 1,222,607   | ウ { 当年度純損失(△)       |             |
| (3) 貸倒引当金<br>(△)             |           | 9. 資本金                     | 1,310,162   | 11. 資本合計            | 253,494     |
| (4) 貯蔵品                      | 3,236     | ア 固定資本金<br>(引継資本金)         |             | 12. 負債・資本合計         | 1,476,101   |
| (5) 短期有価証券                   |           | イ 再評価組入資本金                 |             | 13. 不良債務            |             |
| 3. 繰延資産                      |           | ウ 繰入資本金                    | 1,240,162   | 14. 実質資金不足額         |             |
| 4. 資産合計                      | 1,476,101 | エ 組入資本金<br>(造成資本金)         | 70,000      | 15. 引当金の内訳          |             |
| 5. 固定負債                      | 812,806   | 10. 剰余金                    | △ 1,056,668 | 退職給付引当金             | 334,910     |
| (1) 企業債                      | 473,351   | (1) 資本剰余金                  | 23,141      | 賞与引当金               | 54,050      |
| (2) 再建債(含む特例債)               |           | ア 国庫補助金                    |             | 修繕引当金               |             |
| (3) 建設改良等の財源に充てる<br>ための長期借入金 |           | イ 都道府県補助金                  | 485         | 特別修繕引当金             |             |
|                              |           |                            |             | その他引当金              | 4,545       |

( 病院事業 )

公立碓氷病院

1. 損益計算書 (単位：千円)

団体名

安中市

| 項 目                   | 金 額       | 項 目                   | 金 額       | 項 目                              | 金 額         |
|-----------------------|-----------|-----------------------|-----------|----------------------------------|-------------|
| 1. 総収益(B)+(C)+(G) (A) | 2,692,595 | オ 他会計補助金              | 588,800   | ウ 看護学院費                          |             |
| (1) 医業収益 (B)          | 1,888,728 | カ 他会計負担金              | 41,778    | エ 繰延勘定償却                         |             |
| ア 入院収益                | 1,028,776 | キ 長期前受金戻入             | 81,158    | オ その他医業外費用                       | 89,247      |
| イ 外来収益                | 720,169   | ク その他医業外収益            | 8,915     | 3. 経常利益                          | 61,740      |
|                       |           | 2. 総費用(E)+(F)+(H) (D) | 2,630,846 | 4. 経常損失(△)                       |             |
|                       |           | (1) 医業費用 (E)          | 2,517,772 | 5. 特別利益 (G)                      | 12,147      |
|                       |           | ア 職員給与費               | 1,447,215 | (1) 他会計繰入金                       |             |
|                       |           | イ 材料費                 | 472,488   | (2) 固定資産売却益                      |             |
|                       |           | ウ 減価償却費               | 196,303   | (3) そ の 他                        | 12,147      |
|                       |           | エ その他医業費用             | 401,766   | 6. 特別損失 (H)                      | 12,138      |
|                       |           |                       |           | (1) 職員給与費                        |             |
| ウ その他医業収益             | 139,783   |                       |           | (2) そ の 他                        | 12,138      |
| (7) 他会計負担金            | 84,871    |                       |           | 7. 純利益                           | 61,749      |
| (4) その他医業収益           | 54,912    |                       |           | 8. 純損失(△)                        |             |
| (2) 医業外収益 (C)         | 791,720   |                       |           |                                  |             |
| ア 受取利息及び配当金           | 6         |                       |           |                                  |             |
| イ 看護学院収益              |           | (2) 医業外費用 (F)         | 100,936   | 9. 前年度繰越利益剰余金<br>(又は前年度繰越欠損金)    | △ 1,441,308 |
| ウ 国庫補助金               | 59,026    | ア 支払利息                | 11,688    | 10. その他未処分利益<br>剰余金変動額           |             |
| エ 都道府県補助金             | 12,037    | イ 企業債取扱諸費             | 1         | 11. 当年度未処分利益剰余金<br>(又は当年度未処理欠損金) | △ 1,379,559 |

2. 貸借対照表 (単位：千円)

| 項 目                          | 金 額       | 項 目                        | 金 額         | 項 目                 | 金 額         |
|------------------------------|-----------|----------------------------|-------------|---------------------|-------------|
| 1. 固定資産                      | 2,393,087 | (4) 引当金                    | 256,196     | ウ 工事負担金             |             |
| (1) 有形固定資産                   | 2,393,087 | (5) そ の 他                  |             | エ 再評価積立金            |             |
| ア 土地                         | 20,139    | 6. 流動負債                    | 352,609     | オ そ の 他             |             |
| イ 償却資産                       | 5,244,764 | (1) 建設改良等の財源に充てる<br>ための企業債 | 149,052     | (2) 利益剰余金           | △ 1,379,559 |
| ウ 減価償却累計額(△)                 | 2,871,816 | (2) 引当金                    | 88,815      | ア 減債積立金             |             |
| エ 建設仮勘定                      |           | (3) 一時借入金                  |             | イ 利益積立金             |             |
| オ そ の 他                      |           | (4) 未払金及び未払費用              | 100,654     | ウ 建設改良積立金           |             |
| (2) 無形固定資産                   |           | (5) そ の 他                  | 14,088      | エ その他積立金            |             |
| (3) 投資                       |           | 7. 繰延収益                    | 479,037     | オ { 当年度未処分<br>利益剰余金 |             |
| 2. 流動資産                      | 710,772   | (1) 長期前受金                  | 1,929,854   | 当年度未処理欠損金(△)        | 1,379,559   |
| (1) 現金及び預金                   | 396,812   | (2) 長期前受金収益化<br>累計額(△)     | 1,450,817   | ウ { 当年度純利益          | 61,749      |
| (2) 未収金及び未収収益                | 329,436   | 8. 負債合計                    | 1,974,673   | 当年度純損失(△)           |             |
| (3) 貸倒引当金                    | 30,921    | 9. 資本金                     | 2,508,745   | 11. 資本合計            | 1,129,186   |
| (4) 貯蔵品                      | 15,445    | ア 固定資本金<br>(引継資本金)         | 2,508,745   | 12. 負債・資本合計         | 3,103,859   |
| (5) 短期有価証券                   |           | イ 再評価組入資本金                 |             | 13. 不良債務            |             |
| 3. 繰延資産                      |           | ウ 繰入資本金                    |             | 14. 実質資金不足額         |             |
| 4. 資産合計                      | 3,103,859 | エ 組入資本金<br>(造成資本金)         |             | 15. 引当金の内訳          |             |
| 5. 固定負債                      | 1,143,027 | 10. 剰余金                    | △ 1,379,559 | 退職給付引当金             | 256,196     |
| (1) 企業債                      | 886,831   | (1) 資本剰余金                  |             | 賞与引当金               | 88,815      |
| (2) 再建債(含む特例債)               |           | ア 国庫補助金                    |             | 修繕引当金               |             |
| (3) 建設改良等の財源に充てる<br>ための長期借入金 |           | イ 都道府県補助金                  |             | 特別修繕引当金             |             |
|                              |           |                            |             | その他引当金              |             |

( 病院事業 )

桐生厚生総合病院

1. 損益計算書 (単位：千円)

団体名 桐生地域医療組合

| 項 目                   | 金 額        | 項 目                   | 金 額        | 項 目                              | 金 額         |
|-----------------------|------------|-----------------------|------------|----------------------------------|-------------|
| 1. 総収益(B)+(C)+(G) (A) | 11,529,544 | オ 他会計補助金              | 241,543    | ウ 看護学院費                          |             |
| (1) 医業収益 (B)          | 8,941,804  | カ 他会計負担金              | 360,739    | エ 繰延勘定償却                         |             |
| ア 入院収益                | 5,912,729  | キ 長期前受金戻入             | 252,560    | オ その他医業外費用                       | 370,032     |
| イ 外来収益                | 2,586,437  | ク その他医業外収益            | 46,263     | 3. 経常利益                          | 821,006     |
|                       |            | 2. 総費用(E)+(F)+(H) (D) | 10,671,033 | $[(B+C)-(E+F)]$                  |             |
|                       |            | (1) 医業費用 (E)          | 10,108,403 | 4. 経常損失 (△)                      |             |
|                       |            | ア 職員給与費               | 5,747,352  | 5. 特別利益 (G)                      | 228,902     |
|                       |            | イ 材料費                 | 2,043,125  | (1) 他会計繰入金                       |             |
|                       |            | ウ 減価償却費               | 493,140    | (2) 固定資産売却益                      |             |
|                       |            | エ その他医業費用             | 1,824,786  | (3) そ の 他                        | 228,902     |
|                       |            |                       |            | 6. 特別損失 (H)                      | 191,397     |
| ウ その他医業収益             | 442,638    |                       |            | (1) 職員給与費                        |             |
| (7) 他会計負担金            | 193,786    |                       |            | (2) そ の 他                        | 191,397     |
| (イ) その他医業収益           | 248,852    |                       |            | 7. 純利益                           | 858,511     |
| (2) 医業外収益 (C)         | 2,358,838  |                       |            | 8. 純損失 (△)                       |             |
| ア 受取利息及び配当金           | 10         |                       |            |                                  |             |
| イ 看護学院収益              |            | (2) 医業外費用 (F)         | 371,233    | 9. 前年度繰越利益剰余金<br>(又は前年度繰越欠損金)    | △ 3,831,394 |
| ウ 国庫補助金               | 1,304,813  | ア 支払利息                | 1,201      | 10. その他未処分利益<br>剰余金変動額           |             |
| エ 都道府県補助金             | 152,910    | イ 企業債取扱諸費             |            | 11. 当年度未処分利益剰余金<br>(又は当年度未処理欠損金) | △ 2,972,883 |

2. 貸借対照表 (単位：千円)

| 項 目                          | 金 額        | 項 目                        | 金 額         | 項 目                 | 金 額         |
|------------------------------|------------|----------------------------|-------------|---------------------|-------------|
| 1. 固定資産                      | 5,270,164  | (4) 引当金                    |             | ウ 工事負担金             |             |
| (1) 有形固定資産                   | 5,268,056  | (5) そ の 他                  |             | エ 再評価積立金            |             |
| ア 土地                         | 287,003    | 6. 流動負債                    | 1,775,980   | オ そ の 他             | 3,400       |
| イ 償却資産                       | 18,294,912 | (1) 建設改良等の財源に充てる<br>ための企業債 | 382,781     | (2) 利益剰余金           | △ 2,972,883 |
| ウ 減価償却累計額(△)                 | 13,313,859 | (2) 引当金                    | 393,273     | ア 減債積立金             |             |
| エ 建設仮勘定                      |            | (3) 一時借入金                  |             | イ 利益積立金             |             |
| オ そ の 他                      |            | (4) 未払金及び未払費用              | 946,491     | ウ 建設改良積立金           |             |
| (2) 無形固定資産                   | 2,108      | (5) そ の 他                  | 53,435      | エ その他積立金            |             |
| (3) 投資                       |            | 7. 繰延収益                    | 1,596,153   | オ { 当年度未処分<br>利益剰余金 |             |
| 2. 流動資産                      | 3,507,877  | (1) 長期前受金                  | 6,823,307   | 当年度未処理欠損金(△)        | 2,972,883   |
| (1) 現金及び預金                   | 1,308,430  | (2) 長期前受金収益化<br>累計額 (△)    | 5,227,154   | ウ { 当年度純利益          | 858,511     |
| (2) 未収金及び未収収益                | 2,196,788  | 8. 負債合計                    | 4,551,148   | 当年度純損失(△)           |             |
| (3) 貸倒引当金                    | 29,604     | 9. 資本金                     | 7,196,376   | 11. 資本合計            | 4,226,893   |
| (4) 貯蔵品                      | 29,102     | ア 固定資本金<br>(引継資本金)         |             | 12. 負債・資本合計         | 8,778,041   |
| (5) 短期有価証券                   |            | イ 再評価組入資本金                 |             | 13. 不良債務            |             |
| 3. 繰延資産                      |            | ウ 繰入資本金                    | 7,070,376   | 14. 実質資金不足額         |             |
| 4. 資産合計                      | 8,778,041  | エ 組入資本金<br>(造成資本金)         | 126,000     | 15. 引当金の内訳          |             |
| 5. 固定負債                      | 1,179,015  | 10. 剰余金                    | △ 2,969,483 | 退職給付引当金             |             |
| (1) 企業債                      | 1,179,015  | (1) 資本剰余金                  | 3,400       | 賞与引当金               | 393,273     |
| (2) 再建債(含む特例債)               |            | ア 国庫補助金                    |             | 修繕引当金               |             |
| (3) 建設改良等の財源に充てる<br>ための長期借入金 |            | イ 都道府県補助金                  |             | 特別修繕引当金             |             |
|                              |            |                            |             | その他引当金              |             |

( 病院事業 )

公立藤岡総合病院

1. 損益計算書 (単位：千円)

団体名 多野藤岡医療事務市町村組合

| 項 目                   | 金 額        | 項 目                   | 金 額        | 項 目                              | 金 額     |
|-----------------------|------------|-----------------------|------------|----------------------------------|---------|
| 1. 総収益(B)+(C)+(G) (A) | 11,466,103 | オ 他会計補助金              | 29,740     | ウ 看護学院費                          |         |
| (1) 医業収益 (B)          | 9,863,013  | カ 他会計負担金              | 108,530    | エ 繰延勘定償却                         |         |
| ア 入院収益                | 6,216,410  | キ 長期前受金戻入             | 294,135    | オ その他医業外費用                       | 434,407 |
| イ 外来収益                | 3,135,694  | ク その他医業外収益            | 41,382     | 3. 経常利益                          |         |
|                       |            | 2. 総費用(E)+(F)+(H) (D) | 11,840,605 | $[(B+C)-(E+F)]$                  |         |
|                       |            | (1) 医業費用 (E)          | 11,083,499 | 4. 経常損失 (△)                      | 498,147 |
|                       |            | ア 職員給与費               | 5,484,026  | 5. 特別利益 (G)                      | 293,662 |
|                       |            | イ 材料費                 | 2,706,440  | (1) 他会計繰入金                       |         |
|                       |            | ウ 減価償却費               | 1,170,199  | (2) 固定資産売却益                      |         |
|                       |            | エ その他医業費用             | 1,722,834  | (3) そ の 他                        | 293,662 |
|                       |            |                       |            | 6. 特別損失 (H)                      | 170,017 |
| ウ その他医業収益             | 510,909    |                       |            | (1) 職員給与費                        |         |
| (7) 他会計負担金            | 98,998     |                       |            | (2) そ の 他                        | 170,017 |
| (イ) その他医業収益           | 411,911    |                       |            | 7. 純利益                           |         |
| (2) 医業外収益 (C)         | 1,309,428  |                       |            | $(A)-(D)$                        |         |
| ア 受取利息及び配当金           | 201        |                       |            | 8. 純損失 (△)                       | 374,502 |
| イ 看護学院収益              |            | (2) 医業外費用 (F)         | 587,089    |                                  |         |
| ウ 国庫補助金               | 799,406    | ア 支払利息                | 152,682    | 9. 前年度繰越利益剰余金<br>(又は前年度繰越欠損金)    | 599,811 |
| エ 都道府県補助金             | 36,034     | イ 企業債取扱諸費             |            | 10. その他未処分利益<br>剰余金変動額           |         |
|                       |            |                       |            | 11. 当年度未処分利益剰余金<br>(又は当年度未処理欠損金) | 225,309 |

2. 貸借対照表 (単位：千円)

| 項 目                          | 金 額        | 項 目                        | 金 額        | 項 目                 | 金 額        |
|------------------------------|------------|----------------------------|------------|---------------------|------------|
| 1. 固定資産                      | 17,898,416 | (4) 引当金                    | 2,198,262  | ウ 工事負担金             |            |
| (1) 有形固定資産                   | 17,208,332 | (5) そ の 他                  | 2,681      | エ 再評価積立金            |            |
| ア 土地                         | 1,738,571  | 6. 流動負債                    | 2,396,988  | オ そ の 他             | 1,912,270  |
| イ 償却資産                       | 29,324,688 | (1) 建設改良等の財源に充てる<br>ための企業債 | 1,134,068  | (2) 利益剰余金           | 277,919    |
| ウ 減価償却累計額(△)                 | 13,854,927 | (2) 引当金                    | 346,124    | ア 減債積立金             | 52,610     |
| エ 建設仮勘定                      |            | (3) 一時借入金                  |            | イ 利益積立金             |            |
| オ そ の 他                      |            | (4) 未払金及び未払費用              | 871,743    | ウ 建設改良積立金           |            |
| (2) 無形固定資産                   | 51,566     | (5) そ の 他                  | 45,053     | エ その他積立金            |            |
| (3) 投資                       | 638,518    | 7. 繰延収益                    | 1,028,635  | オ { 当年度未処分<br>利益剰余金 | 225,309    |
| 2. 流動資産                      | 5,705,957  | (1) 長期前受金                  | 8,525,185  | 才 { 当年度未処理欠損金(△)    |            |
| (1) 現金及び預金                   | 3,347,938  | (2) 長期前受金収益化<br>累計額 (△)    | 7,496,550  | ウ { 当年度純利益          |            |
| (2) 未収金及び未収収益                | 2,278,079  | 8. 負債合計                    | 20,405,723 | ち { 当年度純損失(△)       | 374,502    |
| (3) 貸倒引当金                    | 46,017     | 9. 資本金                     | 959,515    | 11. 資本合計            | 3,198,650  |
| (4) 貯蔵品                      | 114,281    | ア 固定資本金<br>(引継資本金)         |            | 12. 負債・資本合計         | 23,604,373 |
| (5) 短期有価証券                   |            | イ 再評価組入資本金                 |            | 13. 不良債務            |            |
| 3. 繰延資産                      |            | ウ 繰入資本金                    | 519,515    | 14. 実質資金不足額         |            |
| 4. 資産合計                      | 23,604,373 | エ 組入資本金<br>(造成資本金)         | 440,000    | 15. 引当金の内訳          |            |
| 5. 固定負債                      | 16,980,100 | 10. 剰余金                    | 2,239,135  | 退職給付引当金             | 2,198,262  |
| (1) 企業債                      | 14,779,157 | (1) 資本剰余金                  | 1,961,216  | 賞与引当金               | 346,124    |
| (2) 再建債(含む特例債)               |            | ア 国庫補助金                    | 48,946     | 修繕引当金               |            |
| (3) 建設改良等の財源に充てる<br>ための長期借入金 |            | イ 都道府県補助金                  |            | 特別修繕引当金             |            |
|                              |            |                            |            | その他引当金              |            |

( 病院事業 )

館林厚生病院

1. 損益計算書 (単位：千円)

団体名 邑楽館林医療事務組合 (事業会計分)

| 項 目                   | 金 額       | 項 目                   | 金 額       | 項 目                              | 金 額         |
|-----------------------|-----------|-----------------------|-----------|----------------------------------|-------------|
| 1. 総収益(B)+(C)+(G) (A) | 8,248,485 | オ 他会計補助金              | 259,860   | ウ 看護学院費                          |             |
| (1) 医業収益 (B)          | 6,821,540 | カ 他会計負担金              | 232,080   | エ 繰延勘定償却                         |             |
| ア 入院収益                | 4,512,462 | キ 長期前受金戻入             | 73,091    | オ その他医業外費用                       | 260,305     |
| イ 外来収益                | 1,811,062 | ク その他医業外収益            | 22,750    | 3. 経常利益                          |             |
|                       |           | 2. 総費用(E)+(F)+(H) (D) | 8,301,388 | $[(B+C)-(E+F)]$                  |             |
|                       |           | (1) 医業費用 (E)          | 7,817,730 | 4. 経常損失 (△)                      | 53,201      |
|                       |           | ア 職員給与費               | 4,495,734 | 5. 特別利益 (G)                      | 145,942     |
|                       |           | イ 材料費                 | 1,650,158 | (1) 他会計繰入金                       | 298         |
|                       |           | ウ 減価償却費               | 674,237   | (2) 固定資産売却益                      |             |
|                       |           | エ その他医業費用             | 997,601   | (3) そ の 他                        | 145,644     |
|                       |           |                       |           | 6. 特別損失 (H)                      | 145,644     |
| ウ その他医業収益             | 498,016   |                       |           | (1) 職員給与費                        |             |
| (7) 他会計負担金            | 263,822   |                       |           | (2) そ の 他                        | 145,644     |
| (イ) その他医業収益           | 234,194   |                       |           | 7. 純利益                           |             |
| (2) 医業外収益 (C)         | 1,281,003 |                       |           | $(A)-(D)$                        |             |
| ア 受取利息及び配当金           | 1         |                       |           | 8. 純損失 (△)                       | 52,903      |
| イ 看護学院収益              |           | (2) 医業外費用 (F)         | 338,014   |                                  |             |
| ウ 国庫補助金               | 654,398   | ア 支払利息                | 77,709    | 9. 前年度繰越利益剰余金<br>(又は前年度繰越欠損金)    | △ 2,628,829 |
| エ 都道府県補助金             | 38,823    | イ 企業債取扱諸費             |           | 10. その他未処分利益<br>剰余金変動額           |             |
|                       |           |                       |           | 11. 当年度未処分利益剰余金<br>(又は当年度未処理欠損金) | △ 2,681,732 |

2. 貸借対照表 (単位：千円)

| 項 目                          | 金 額        | 項 目                        | 金 額         | 項 目                 | 金 額         |
|------------------------------|------------|----------------------------|-------------|---------------------|-------------|
| 1. 固定資産                      | 8,427,843  | (4) 引当金                    | 2,002,373   | ウ 工事負担金             |             |
| (1) 有形固定資産                   | 8,400,722  | (5) そ の 他                  | 4,036       | エ 再評価積立金            |             |
| ア 土地                         | 281,290    | 6. 流動負債                    | 1,206,745   | オ そ の 他             | 6           |
| イ 償却資産                       | 15,361,269 | (1) 建設改良等の財源に充てる<br>ための企業債 | 376,031     | (2) 利益剰余金           | △ 2,681,732 |
| ウ 減価償却累計額(△)                 | 7,241,837  | (2) 引当金                    | 268,058     | ア 減債積立金             |             |
| エ 建設仮勘定                      |            | (3) 一時借入金                  |             | イ 利益積立金             |             |
| オ そ の 他                      |            | (4) 未払金及び未払費用              | 549,383     | ウ 建設改良積立金           |             |
| (2) 無形固定資産                   | 2,115      | (5) そ の 他                  | 13,273      | エ その他積立金            |             |
| (3) 投資                       | 25,006     | 7. 繰延収益                    | 1,439,822   | オ { 当年度未処分<br>利益剰余金 |             |
| 2. 流動資産                      | 2,303,113  | (1) 長期前受金                  | 1,882,272   | 才 { 当年度未処理欠損金(△)    | 2,681,732   |
| (1) 現金及び預金                   | 869,928    | (2) 長期前受金収益化<br>累計額 (△)    | 442,450     | ウ { 当年度純利益          |             |
| (2) 未収金及び未収収益                | 1,408,003  | 8. 負債合計                    | 10,951,796  | ち { 当年度純損失(△)       | 52,903      |
| (3) 貸倒引当金                    | 7,051      | 9. 資本金                     | 2,460,886   | 11. 資本合計            | △ 220,840   |
| (4) 貯蔵品                      | 32,233     | ア 固定資本金<br>(引継資本金)         | 62,380      | 12. 負債・資本合計         | 10,730,956  |
| (5) 短期有価証券                   |            | イ 再評価組入資本金                 |             | 13. 不良債務            |             |
| 3. 繰延資産                      |            | ウ 繰入資本金                    | 2,398,506   | 14. 実質資金不足額         |             |
| 4. 資産合計                      | 10,730,956 | エ 組入資本金<br>(造成資本金)         |             | 15. 引当金の内訳          |             |
| 5. 固定負債                      | 8,305,229  | 10. 剰余金                    | △ 2,681,726 | 退職給付引当金             | 2,002,373   |
| (1) 企業債                      | 6,298,820  | (1) 資本剰余金                  | 6           | 賞与引当金               | 268,058     |
| (2) 再建債(含む特例債)               |            | ア 国庫補助金                    |             | 修繕引当金               |             |
| (3) 建設改良等の財源に充てる<br>ための長期借入金 |            | イ 都道府県補助金                  |             | 特別修繕引当金             |             |
|                              |            |                            |             | その他引当金              |             |

( 病院事業 )

富岡総合病院

1. 損益計算書 (単位：千円)

団体名 富岡地域医療企業団

| 項 目                   | 金 額        | 項 目                   | 金 額       | 項 目                              | 金 額     |
|-----------------------|------------|-----------------------|-----------|----------------------------------|---------|
| 1. 総収益(B)+(C)+(G) (A) | 10,095,604 | オ 他会計補助金              |           | ウ 看護学院費                          |         |
| (1) 医業収益 (B)          | 8,338,803  | カ 他会計負担金              | 114,912   | エ 繰延勘定償却                         | 23,832  |
| ア 入院収益                | 4,730,059  | キ 長期前受金戻入             | 192,762   | オ その他医業外費用                       | 309,888 |
| イ 外来収益                | 3,149,702  | ク その他医業外収益            | 38,001    | 3. 経常利益                          | 221,082 |
|                       |            | 2. 総費用(E)+(F)+(H) (D) | 9,874,522 | $[(B+C)-(E+F)]$                  |         |
|                       |            | (1) 医業費用 (E)          | 9,327,288 | 4. 経常損失 (△)                      |         |
|                       |            | ア 職員給与費               | 5,482,879 | 5. 特別利益 (G)                      | 167,812 |
|                       |            | イ 材料費                 | 2,276,879 | (1) 他会計繰入金                       |         |
|                       |            | ウ 減価償却費               | 513,440   | (2) 固定資産売却益                      |         |
|                       |            | エ その他医業費用             | 1,054,090 | (3) そ の 他                        | 167,812 |
|                       |            |                       |           | 6. 特別損失 (H)                      | 167,812 |
| ウ その他医業収益             | 459,042    |                       |           | (1) 職員給与費                        |         |
| (7) 他会計負担金            | 18,556     |                       |           | (2) そ の 他                        | 167,812 |
| (イ) その他医業収益           | 440,486    |                       |           | 7. 純利益                           | 221,082 |
| (2) 医業外収益 (C)         | 1,588,989  |                       |           | 8. 純損失 (△)                       |         |
| ア 受取利息及び配当金           | 2,607      |                       |           |                                  |         |
| イ 看護学院収益              |            | (2) 医業外費用 (F)         | 379,422   | 9. 前年度繰越利益剰余金<br>(又は前年度繰越欠損金)    | 191,986 |
| ウ 国庫補助金               | 1,217,976  | ア 支払利息                | 45,702    | 10. その他未処分利益<br>剰余金変動額           |         |
| エ 都道府県補助金             | 22,731     | イ 企業債取扱諸費             |           | 11. 当年度未処分利益剰余金<br>(又は当年度未処理欠損金) | 413,068 |

2. 貸借対照表 (単位：千円)

| 項 目                          | 金 額        | 項 目                        | 金 額       | 項 目                 | 金 額        |
|------------------------------|------------|----------------------------|-----------|---------------------|------------|
| 1. 固定資産                      | 12,496,415 | (4) 引当金                    | 2,998,503 | ウ 工事負担金             |            |
| (1) 有形固定資産                   | 11,747,819 | (5) そ の 他                  | 28,483    | エ 再評価積立金            |            |
| ア 土地                         | 1,213,765  | 6. 流動負債                    | 1,651,374 | オ そ の 他             | 11,663     |
| イ 償却資産                       | 20,235,846 | (1) 建設改良等の財源に充てる<br>ための企業債 | 492,006   | (2) 利益剰余金           | 828,950    |
| ウ 減価償却累計額(△)                 | 9,710,293  | (2) 引当金                    | 487,510   | ア 減債積立金             |            |
| エ 建設仮勘定                      | 8,500      | (3) 一時借入金                  |           | イ 利益積立金             |            |
| オ そ の 他                      | 1          | (4) 未払金及び未払費用              | 612,978   | ウ 建設改良積立金           | 6,140      |
| (2) 無形固定資産                   |            | (5) そ の 他                  | 58,880    | エ その他積立金            |            |
| (3) 投資                       | 748,596    | 7. 繰延収益                    | 857,169   | オ { 当年度未処分<br>利益剰余金 | 822,810    |
| 2. 流動資産                      | 5,491,844  | (1) 長期前受金                  | 1,989,958 | ウ { 当年度未処理欠損金(△)    |            |
| (1) 現金及び預金                   | 3,314,796  | (2) 長期前受金収益化<br>累計額 (△)    | 1,132,789 | ウ { 当年度純利益          | 266,075    |
| (2) 未収金及び未収収益                | 2,044,618  | 8. 負債合計                    | 9,831,232 | ウ { 当年度純損失(△)       |            |
| (3) 貸倒引当金<br>(△)             | 2,728      | 9. 資本金                     | 7,316,414 | 11. 資本合計            | 8,157,027  |
| (4) 貯蔵品                      | 134,442    | ア 固定資本金<br>(引継資本金)         |           | 12. 負債・資本合計         | 17,988,259 |
| (5) 短期有価証券                   |            | イ 再評価組入資本金                 |           | 13. 不良債務            |            |
| 3. 繰延資産                      |            | ウ 繰入資本金                    | 6,793,725 | 14. 実質資金不足額         |            |
| 4. 資産合計                      | 17,988,259 | エ 組入資本金<br>(造成資本金)         | 522,689   | 15. 引当金の内訳          |            |
| 5. 固定負債                      | 7,322,689  | 10. 剰余金                    | 840,613   | 退職給付引当金             | 2,998,503  |
| (1) 企業債                      | 4,295,703  | (1) 資本剰余金                  | 11,663    | 賞与引当金               | 423,905    |
| (2) 再建債(含む特例債)               |            | ア 国庫補助金                    |           | 修繕引当金               | 63,605     |
| (3) 建設改良等の財源に充てる<br>ための長期借入金 |            | イ 都道府県補助金                  |           | 特別修繕引当金             |            |
|                              |            |                            |           | その他引当金              |            |

( 病院事業 )

七日市病院

1. 損益計算書 (単位：千円)

団体名 富岡地域医療企業団

| 項 目                   | 金 額       | 項 目                   | 金 額       | 項 目                              | 金 額     |
|-----------------------|-----------|-----------------------|-----------|----------------------------------|---------|
| 1. 総収益(B)+(C)+(G) (A) | 1,870,208 | オ 他会計補助金              | 5,000     | ウ 看護学院費                          |         |
| (1) 医業収益 (B)          | 1,778,764 | カ 他会計負担金              | 11,640    | エ 繰延勘定償却                         | 4,289   |
| ア 入院収益                | 1,514,819 | キ 長期前受金戻入             | 36,398    | オ その他医業外費用                       | 30,547  |
| イ 外来収益                | 222,838   | ク その他医業外収益            | 7,088     | 3. 経常利益                          | 44,993  |
|                       |           | 2. 総費用(E)+(F)+(H) (D) | 1,825,215 | 4. 経常損失(△)                       |         |
|                       |           | (1) 医業費用 (E)          | 1,757,735 | 5. 特別利益 (G)                      | 12,852  |
|                       |           | ア 職員給与費               | 1,348,889 | (1) 他会計繰入金                       |         |
|                       |           | イ 材料費                 | 92,311    | (2) 固定資産売却益                      |         |
|                       |           | ウ 減価償却費               | 75,474    | (3) そ の 他                        | 12,852  |
|                       |           | エ その他医業費用             | 241,061   | 6. 特別損失 (H)                      | 12,852  |
|                       |           |                       |           | (1) 職員給与費                        |         |
| ウ その他医業収益             | 41,107    |                       |           | (2) そ の 他                        | 12,852  |
| (7) 他会計負担金            |           |                       |           | 7. 純利益                           | 44,993  |
| (1) その他医業収益           | 41,107    |                       |           | 8. 純損失(△)                        |         |
| (2) 医業外収益 (C)         | 78,592    |                       |           |                                  |         |
| ア 受取利息及び配当金           |           |                       |           |                                  |         |
| イ 看護学院収益              |           | (2) 医業外費用 (F)         | 54,628    | 9. 前年度繰越利益剰余金<br>(又は前年度繰越欠損金)    | 364,749 |
| ウ 国庫補助金               | 18,466    | ア 支払利息                | 19,792    | 10. その他未処分利益<br>剰余金変動額           |         |
| エ 都道府県補助金             |           | イ 企業債取扱諸費             |           | 11. 当年度未処分利益剰余金<br>(又は当年度未処理欠損金) | 409,742 |

2. 貸借対照表 (単位：千円)

| 項 目                      | 金 額 | 項 目                    | 金 額 | 項 目                             | 金 額     |
|--------------------------|-----|------------------------|-----|---------------------------------|---------|
| 1. 固定資産                  |     | (4) 引当金                |     | ウ 工事負担金                         |         |
| (1) 有形固定資産               |     | (5) そ の 他              |     | エ 再評価積立金                        |         |
| ア 土地                     |     | 6. 流動負債                |     | オ そ の 他                         |         |
| イ 償却資産                   |     | (1) 建設改良等の財源に充てるための企業債 |     | (2) 利益剰余金                       |         |
| ウ 減価償却累計額(△)             |     | (2) 引当金                |     | ア 減債積立金                         |         |
| エ 建設仮勘定                  |     | (3) 一時借入金              |     | イ 利益積立金                         |         |
| オ そ の 他                  |     | (4) 未払金及び未払費用          |     | ウ 建設改良積立金                       |         |
| (2) 無形固定資産               |     | (5) そ の 他              |     | エ その他積立金                        |         |
| (3) 投資                   |     | 7. 繰延収益                |     | オ { 当年度未処分利益剰余金<br>当年度未処理欠損金(△) |         |
| 2. 流動資産                  |     | (1) 長期前受金              |     | ウ { 当年度純利益<br>当年度純損失(△)         |         |
| (1) 現金及び預金               |     | (2) 長期前受金収益化累計額(△)     |     | 11. 資本合計                        |         |
| (2) 未収金及び未収収益            |     | 8. 負債合計                |     | 12. 負債・資本合計                     |         |
| (3) 貸倒引当金(△)             |     | 9. 資本金                 |     | 13. 不良債務                        |         |
| (4) 貯蔵品                  |     | ア 固定資本金(引継資本金)         |     | 14. 実質資金不足額                     |         |
| (5) 短期有価証券               |     | イ 再評価組入資本金             |     | 15. 引当金の内訳                      | 退職給付引当金 |
| 3. 繰延資産                  |     | ウ 繰入資本金                |     |                                 | 賞与引当金   |
| 4. 資産合計                  |     | エ 組入資本金(造成資本金)         |     |                                 | 修繕引当金   |
| 5. 固定負債                  |     | 10. 剰余金                |     |                                 | 特別修繕引当金 |
| (1) 企業債                  |     | (1) 資本剰余金              |     |                                 | その他引当金  |
| (2) 再建債(含む特例債)           |     | ア 国庫補助金                |     |                                 |         |
| (3) 建設改良等の財源に充てるための長期借入金 |     | イ 都道府県補助金              |     |                                 |         |

( 病院事業 )

下仁田厚生病院

1. 損益計算書 (単位：千円)

団体名 下仁田南牧医療事務組合

| 項 目                   | 金 額       | 項 目                   | 金 額       | 項 目                              | 金 額         |
|-----------------------|-----------|-----------------------|-----------|----------------------------------|-------------|
| 1. 総収益(B)+(C)+(G) (A) | 1,556,924 | オ 他会計補助金              | 117,015   | ウ 看護学院費                          |             |
| (1) 医業収益 (B)          | 1,086,616 | カ 他会計負担金              | 196,983   | エ 繰延勘定償却                         |             |
| ア 入院収益                | 801,599   | キ 長期前受金戻入             | 11,594    | オ その他医業外費用                       | 33,628      |
| イ 外来収益                | 202,070   | ク その他医業外収益            | 24,650    | 3. 経常利益                          |             |
|                       |           | 2. 総費用(E)+(F)+(H) (D) | 1,562,535 | $[(B+C)-(E+F)]$                  |             |
|                       |           | (1) 医業費用 (E)          | 1,480,466 | 4. 経常損失 (△)                      | 3,072       |
|                       |           | ア 職員給与費               | 1,051,108 | 5. 特別利益 (G)                      | 29,304      |
|                       |           | イ 材料費                 | 143,892   | (1) 他会計繰入金                       |             |
|                       |           | ウ 減価償却費               | 91,663    | (2) 固定資産売却益                      | 404         |
|                       |           | エ その他医業費用             | 193,803   | (3) そ の 他                        | 28,900      |
|                       |           |                       |           | 6. 特別損失 (H)                      | 31,843      |
|                       |           |                       |           | (1) 職員給与費                        |             |
| ウ その他医業収益             | 82,947    |                       |           | (2) そ の 他                        | 31,843      |
| (7) 他会計負担金            | 22,545    |                       |           | 7. 純利益                           |             |
| (1) その他医業収益           | 60,402    |                       |           | $(A)-(D)$                        |             |
| (2) 医業外収益 (C)         | 441,004   |                       |           | 8. 純損失 (△)                       | 5,611       |
| ア 受取利息及び配当金           | 3         |                       |           |                                  |             |
| イ 看護学院収益              |           | (2) 医業外費用 (F)         | 50,226    | 9. 前年度繰越利益剰余金<br>(又は前年度繰越欠損金)    | △ 2,169,689 |
| ウ 国庫補助金               | 89,511    | ア 支払利息                | 16,598    | 10. その他未処分利益<br>剰余金変動額           |             |
| エ 都道府県補助金             | 1,248     | イ 企業債取扱諸費             |           | 11. 当年度未処分利益剰余金<br>(又は当年度未処理欠損金) | △ 2,175,300 |

2. 貸借対照表 (単位：千円)

| 項 目                          | 金 額       | 項 目                        | 金 額         | 項 目                 | 金 額         |
|------------------------------|-----------|----------------------------|-------------|---------------------|-------------|
| 1. 固定資産                      | 2,653,211 | (4) 引当金                    | 561,020     | ウ 工事負担金             |             |
| (1) 有形固定資産                   | 2,632,737 | (5) そ の 他                  |             | エ 再評価積立金            |             |
| ア 土地                         | 276,666   | 6. 流動負債                    | 224,655     | オ そ の 他             | 15,509      |
| イ 償却資産                       | 3,881,388 | (1) 建設改良等の財源に充てる<br>ための企業債 | 89,957      | (2) 利益剰余金           | △ 2,175,300 |
| ウ 減価償却累計額(△)                 | 1,525,317 | (2) 引当金                    | 67,781      | ア 減債積立金             |             |
| エ 建設仮勘定                      |           | (3) 一時借入金                  |             | イ 利益積立金             |             |
| オ そ の 他                      |           | (4) 未払金及び未払費用              | 60,572      | ウ 建設改良積立金           |             |
| (2) 無形固定資産                   | 2         | (5) そ の 他                  | 6,345       | エ その他積立金            |             |
| (3) 投資                       | 20,472    | 7. 繰延収益                    | 423,272     | オ { 当年度未処分<br>利益剰余金 |             |
| 2. 流動資産                      | 450,744   | (1) 長期前受金                  | 623,377     | 当年度未処理欠損金(△)        | 2,175,300   |
| (1) 現金及び預金                   | 240,929   | (2) 長期前受金収益化<br>累計額 (△)    | 200,105     | ウ { 当年度純利益          |             |
| (2) 未収金及び未収収益                | 204,614   | 8. 負債合計                    | 2,085,031   | 当年度純損失(△)           | 5,611       |
| (3) 貸倒引当金                    | 1,327     | 9. 資本金                     | 3,165,195   | 11. 資本合計            | 1,018,924   |
| (4) 貯蔵品                      | 6,516     | ア 固定資本金<br>(引継資本金)         | 36,962      | 12. 負債・資本合計         | 3,103,955   |
| (5) 短期有価証券                   |           | イ 再評価組入資本金                 |             | 13. 不良債務            |             |
| 3. 繰延資産                      |           | ウ 繰入資本金                    | 3,087,971   | 14. 実質資金不足額         |             |
| 4. 資産合計                      | 3,103,955 | エ 組入資本金<br>(造成資本金)         | 40,262      | 15. 引当金の内訳          |             |
| 5. 固定負債                      | 1,437,104 | 10. 剰余金                    | △ 2,146,271 | 退職給付引当金             | 561,020     |
| (1) 企業債                      | 876,084   | (1) 資本剰余金                  | 29,029      | 賞与引当金               | 67,781      |
| (2) 再建債(含む特例債)               |           | ア 国庫補助金                    | 1,760       | 修繕引当金               |             |
| (3) 建設改良等の財源に充てる<br>ための長期借入金 |           | イ 都道府県補助金                  | 11,760      | 特別修繕引当金             |             |
|                              |           |                            |             | その他引当金              |             |



( 病院事業 )

中之条病院

1. 損益計算書 (単位：千円)

団体名 吾妻広域町村圏振興整備組合 (事業会計分)

| 項 目                   | 金 額    | 項 目                   | 金 額    | 項 目                              | 金 額       |
|-----------------------|--------|-----------------------|--------|----------------------------------|-----------|
| 1. 総収益(B)+(C)+(G) (A) | 56,934 | オ 他会計補助金              |        | ウ 看護学院費                          |           |
| (1) 医業収益 (B)          |        | カ 他会計負担金              | 56,592 | エ 繰延勘定償却                         |           |
| ア 入院収益                |        | キ 長期前受金戻入             |        | オ その他医業外費用                       |           |
| イ 外来収益                |        | ク その他医業外収益            |        | 3. 経常利益                          | 471       |
|                       |        | 2. 総費用(E)+(F)+(H) (D) | 56,463 | $[(B+C)-(E+F)]$                  |           |
|                       |        | (1) 医業費用 (E)          | 56,463 | 4. 経常損失 (△)                      |           |
|                       |        | ア 職員給与費               |        | 5. 特別利益 (G)                      |           |
|                       |        | イ 材料費                 |        | (1) 他会計繰入金                       |           |
|                       |        | ウ 減価償却費               | 50,575 | (2) 固定資産売却益                      |           |
|                       |        | エ その他医業費用             | 5,888  | (3) そ の 他                        |           |
|                       |        |                       |        | 6. 特別損失 (H)                      |           |
|                       |        |                       |        | (1) 職員給与費                        |           |
| ウ その他医業収益             |        |                       |        | (2) そ の 他                        |           |
| (7) 他会計負担金            |        |                       |        | 7. 純利益                           | 471       |
| (イ) その他医業収益           |        |                       |        | $(A)-(D)$                        |           |
| (2) 医業外収益 (C)         | 56,934 |                       |        | 8. 純損失 (△)                       |           |
| ア 受取利息及び配当金           | 342    |                       |        |                                  |           |
| イ 看護学院収益              |        | (2) 医業外費用 (F)         |        | 9. 前年度繰越利益剰余金<br>(又は前年度繰越欠損金)    | 41,950    |
| ウ 国庫補助金               |        | ア 支払利息                |        | 10. その他未処分利益<br>剰余金変動額           | 1,017,427 |
| エ 都道府県補助金             |        | イ 企業債取扱諸費             |        | 11. 当年度未処分利益剰余金<br>(又は当年度未処理欠損金) | 1,059,848 |

2. 貸借対照表 (単位：千円)

| 項 目                          | 金 額       | 項 目                        | 金 額       | 項 目                 | 金 額       |
|------------------------------|-----------|----------------------------|-----------|---------------------|-----------|
| 1. 固定資産                      | 926,257   | (4) 引当金                    |           | ウ 工事負担金             |           |
| (1) 有形固定資産                   | 926,257   | (5) そ の 他                  | 500       | エ 再評価積立金            |           |
| ア 土地                         |           | 6. 流動負債                    |           | オ そ の 他             |           |
| イ 償却資産                       | 2,033,676 | (1) 建設改良等の財源に充てる<br>ための企業債 |           | (2) 利益剰余金           | 1,075,922 |
| ウ 減価償却累計額(△)                 | 1,107,419 | (2) 引当金                    |           | ア 減債積立金             |           |
| エ 建設仮勘定                      |           | (3) 一時借入金                  |           | イ 利益積立金             | 550       |
| オ そ の 他                      |           | (4) 未払金及び未払費用              |           | ウ 建設改良積立金           | 15,524    |
| (2) 無形固定資産                   |           | (5) そ の 他                  |           | エ その他積立金            |           |
| (3) 投資                       |           | 7. 繰延収益                    | 55,288    | オ { 当年度未処分<br>利益剰余金 | 1,059,848 |
| 2. 流動資産                      | 417,021   | (1) 長期前受金                  | 1,072,715 | 才 { 当年度未処理欠損金(△)    |           |
| (1) 現金及び預金                   | 417,021   | (2) 長期前受金収益化<br>累計額 (△)    | 1,017,427 | ウ { 当年度純利益          | 471       |
| (2) 未収金及び未収収益                |           | 8. 負債合計                    | 55,788    | ち { 当年度純損失(△)       |           |
| (3) 貸倒引当金<br>(△)             |           | 9. 資本金                     | 211,568   | 11. 資本合計            | 1,287,490 |
| (4) 貯蔵品                      |           | ア 固定資本金<br>(引継資本金)         |           | 12. 負債・資本合計         | 1,343,278 |
| (5) 短期有価証券                   |           | イ 再評価組入資本金                 |           | 13. 不良債務            |           |
| 3. 繰延資産                      |           | ウ 繰入資本金                    | 97,763    | 14. 実質資金不足額         |           |
| 4. 資産合計                      | 1,343,278 | エ 組入資本金<br>(造成資本金)         | 113,805   | 15. 引当金の内訳          |           |
| 5. 固定負債                      | 500       | 10. 剰余金                    | 1,075,922 | 退職給付引当金             |           |
| (1) 企業債                      |           | (1) 資本剰余金                  |           | 賞与引当金               |           |
| (2) 再建債(含む特例債)               |           | ア 国庫補助金                    |           | 修繕引当金               |           |
| (3) 建設改良等の財源に充てる<br>ための長期借入金 |           | イ 都道府県補助金                  |           | 特別修繕引当金             |           |
|                              |           |                            |           | その他引当金              |           |

( 病院事業 )

西吾妻福祉病院

1. 損益計算書 (単位：千円)

団体名 西吾妻福祉病院組合 (事業会計分)

| 項 目                   | 金 額     | 項 目                   | 金 額     | 項 目                              | 金 額       |
|-----------------------|---------|-----------------------|---------|----------------------------------|-----------|
| 1. 総収益(B)+(C)+(G) (A) | 403,553 | オ 他会計補助金              |         | ウ 看護学院費                          |           |
| (1) 医業収益 (B)          | 36,961  | カ 他会計負担金              | 249,060 | エ 繰延勘定償却                         |           |
| ア 入院収益                |         | キ 長期前受金戻入             | 78,512  | オ その他医業外費用                       | 9,576     |
| イ 外来収益                |         | ク その他医業外収益            | 16,570  | 3. 経常利益                          |           |
|                       |         | 2. 総費用(E)+(F)+(H) (D) | 445,804 | $[(B+C)-(E+F)]$                  |           |
|                       |         | (1) 医業費用 (E)          | 397,917 | 4. 経常損失 (△)                      | 42,252    |
|                       |         | ア 職員給与費               | 21,636  | 5. 特別利益 (G)                      | 1         |
|                       |         | イ 材料費                 |         | (1) 他会計繰入金                       |           |
|                       |         | ウ 減価償却費               | 137,205 | (2) 固定資産売却益                      |           |
|                       |         | エ その他医業費用             | 239,076 | (3) そ の 他                        | 1         |
|                       |         |                       |         | 6. 特別損失 (H)                      |           |
| ウ その他医業収益             | 36,961  |                       |         | (1) 職員給与費                        |           |
| (7) 他会計負担金            | 36,961  |                       |         | (2) そ の 他                        |           |
| (イ) その他医業収益           |         |                       |         | 7. 純利益                           |           |
| (2) 医業外収益 (C)         | 366,591 |                       |         | $(A)-(D)$                        |           |
| ア 受取利息及び配当金           | 60      |                       |         | 8. 純損失 (△)                       | 42,251    |
| イ 看護学院収益              |         | (2) 医業外費用 (F)         | 47,887  |                                  |           |
| ウ 国庫補助金               |         | ア 支払利息                | 38,311  | 9. 前年度繰越利益剰余金<br>(又は前年度繰越欠損金)    | △ 110,253 |
| エ 都道府県補助金             | 22,389  | イ 企業債取扱諸費             |         | 10. その他未処分利益<br>剰余金変動額           |           |
|                       |         |                       |         | 11. 当年度未処分利益剰余金<br>(又は当年度未処理欠損金) | △ 152,504 |

2. 貸借対照表 (単位：千円)

| 項 目                          | 金 額       | 項 目                        | 金 額       | 項 目                 | 金 額       |
|------------------------------|-----------|----------------------------|-----------|---------------------|-----------|
| 1. 固定資産                      | 2,951,373 | (4) 引当金                    |           | ウ 工事負担金             |           |
| (1) 有形固定資産                   | 2,122,766 | (5) そ の 他                  |           | エ 再評価積立金            |           |
| ア 土地                         |           | 6. 流動負債                    | 192,973   | オ そ の 他             | 467,193   |
| イ 償却資産                       | 5,484,625 | (1) 建設改良等の財源に充てる<br>ための企業債 | 181,056   | (2) 利益剰余金           | △ 150,504 |
| ウ 減価償却累計額(△)                 | 3,361,859 | (2) 引当金                    | 1,527     | ア 減債積立金             | 2,000     |
| エ 建設仮勘定                      |           | (3) 一時借入金                  |           | イ 利益積立金             |           |
| オ そ の 他                      |           | (4) 未払金及び未払費用              | 10,390    | ウ 建設改良積立金           |           |
| (2) 無形固定資産                   |           | (5) そ の 他                  |           | エ その他積立金            |           |
| (3) 投資                       | 828,607   | 7. 繰延収益                    | 791,774   | オ { 当年度未処分<br>利益剰余金 |           |
| 2. 流動資産                      | 153,436   | (1) 長期前受金                  | 3,104,332 | 才 { 当年度未処理欠損金(△)    | 152,504   |
| (1) 現金及び預金                   | 143,047   | (2) 長期前受金収益化<br>累計額 (△)    | 2,312,558 | ウ { 当年度純利益          |           |
| (2) 未収金及び未収収益                | 10,389    | 8. 負債合計                    | 2,744,079 | ち { 当年度純損失(△)       | 42,251    |
| (3) 貸倒引当金<br>(△)             |           | 9. 資本金                     | 30,041    | 11. 資本合計            | 360,730   |
| (4) 貯蔵品                      |           | ア 固定資本金<br>(引継資本金)         |           | 12. 負債・資本合計         | 3,104,809 |
| (5) 短期有価証券                   |           | イ 再評価組入資本金                 |           | 13. 不良債務            |           |
| 3. 繰延資産                      |           | ウ 繰入資本金                    |           | 14. 実質資金不足額         |           |
| 4. 資産合計                      | 3,104,809 | エ 組入資本金<br>(造成資本金)         | 30,041    | 15. 引当金の内訳          |           |
| 5. 固定負債                      | 1,759,332 | 10. 剰余金                    | 330,689   | 退職給付引当金             |           |
| (1) 企業債                      | 1,759,332 | (1) 資本剰余金                  | 481,193   | 賞与引当金               | 1,527     |
| (2) 再建債(含む特例債)               |           | ア 国庫補助金                    |           | 修繕引当金               |           |
| (3) 建設改良等の財源に充てる<br>ための長期借入金 |           | イ 都道府県補助金                  | 14,000    | 特別修繕引当金             |           |
|                              |           |                            |           | その他引当金              |           |

エ 公共下水道事業

1. 損益計算書 (単位：千円)

団体名 前橋市

| 項目                    | 金額        | 項目                    | 金額        | 項目                            | 金額        |
|-----------------------|-----------|-----------------------|-----------|-------------------------------|-----------|
| 1. 総収益(B)+(C)+(G) (A) | 7,015,522 | オ 他会計補助金              | 1,256,286 | イ 企業債取扱諸費                     |           |
| (1) 営業収益 (B)          | 4,555,054 | カ 長期前受金戻入             | 1,192,011 | ウ 受託工事費                       |           |
| ア 下水道使用料              | 3,027,047 | キ 雑収益                 | 10,225    | エ 繰延勘定償却                      |           |
|                       |           | 2. 総費用(E)+(F)+(H) (D) | 6,641,949 | オ その他営業外費用                    | 102,952   |
|                       |           | (1) 営業費用 (E)          | 5,900,210 | 3. 経常利益                       | 372,879   |
|                       |           | ア 管渠費                 | 209,705   | {(B+C)-(E+F)}                 |           |
|                       |           | イ ポンプ場費               | 122,189   | 4. 経常損失(△)                    |           |
| イ 雨水処理負担金             | 1,156,016 | ウ 処理場費                | 909,833   | 5. 特別利益 (G)                   | 1,888     |
|                       |           |                       |           | (1) 他会計繰入金                    |           |
|                       |           |                       |           | (2) 固定資産売却益                   |           |
|                       |           |                       |           | (3) その他                       | 1,888     |
| ウ 受託工事収益              | 470       | エ 受託工事費               | 470       | 6. 特別損失 (H)                   | 1,194     |
| エ その他営業収益             | 371,521   | オ 業務費                 |           | (1) 職員給与費                     |           |
| (7) 流域下水道管理運営費負担金     |           | カ 総係費                 | 266,517   | (2) その他                       | 1,194     |
| (イ) その他               | 371,521   | キ 減価償却費               | 3,153,774 | 7. 純利益 (A)-(D)                | 373,573   |
| (2) 営業外収益 (C)         | 2,458,580 | ク 資産減耗費               | 7,865     | 8. 純損失(△)                     |           |
| ア 受取利息及び配当金           | 58        | ケ 流域下水道管理運営費負担金       | 862,254   | 9. 前年度繰越利益剰余金 (又は前年度繰越欠損金)    | 1,190,378 |
| イ 受託工事収益              |           | コ その他営業費用             | 367,603   | 10. その他未処分利益剰余金変動額            | △ 579,163 |
| ウ 国庫補助金               |           | (2) 営業外費用 (F)         | 740,545   | 11. 当年度未処分利益剰余金 (又は当年度未処理欠損金) | 984,788   |
| エ 都道府県補助金             |           | ア 支払利息                | 637,593   |                               |           |

2. 貸借対照表 (単位：千円)

| 項目                       | 金額          | 項目                     | 金額         | 項目              | 金額         |
|--------------------------|-------------|------------------------|------------|-----------------|------------|
| 1. 固定資産                  | 94,515,707  | (4) 引当金                | 311,895    | ウ 工事負担金         | 218,039    |
| (1) 有形固定資産               | 91,080,347  | (5) その他                |            | エ 再評価積立金        |            |
| ア 土地                     | 720,205     | 6. 流動負債                | 4,257,566  | オ その他           | 912,209    |
| イ 償却資産                   | 160,012,114 | (1) 建設改良等の財源に充てるための企業債 | 3,081,624  | (2) 利益剰余金       | 1,400,475  |
| ウ 減価償却累計額(△)             | 69,803,510  | (2) 引当金                | 36,683     | ア 減債積立金         | 415,687    |
| エ 建設仮勘定                  | 144,235     | (3) 一時借入金              |            | イ 利益積立金         |            |
| オ その他                    | 7,303       | (4) 未払金及び未払費用          | 1,028,869  | ウ 建設改良積立金       |            |
| (2) 無形固定資産               | 3,430,684   | (5) その他                | 110,390    | エ その他積立金        |            |
| (3) 投資その他の資産             | 4,676       | 7. 繰延収益                | 36,888,033 | オ { 当年度未処分利益剰余金 | 984,788    |
| 2. 流動資産                  | 3,506,912   | (1) 長期前受金              | 63,378,220 | 当年度未処理欠損金(△)    |            |
| (1) 現金及び預金               | 2,290,052   | (2) 長期前受金収益化累計額(△)     | 26,490,187 | ウ { 当年度純利益      | 373,573    |
| (2) 未収金及び未収収益            | 772,707     | 8. 負債合計                | 76,232,077 | 当年度純損失(△)       |            |
| (3) 貸倒引当金(△)             | 9,017       | 9. 資本金                 | 17,026,907 | 11. 資本合計        | 21,790,542 |
| (4) 貯蔵品                  |             | ア 固定資本金(引継資本金)         | 625,762    | 12. 負債・資本合計     | 98,022,619 |
| (5) 短期有価証券               |             | イ 再評価組入資本金             |            | 13. 不良債務        |            |
| 3. 繰延資産                  |             | ウ 繰入資本金                | 6,413,468  | 14. 実質資金不足額     |            |
| 4. 資産合計                  | 98,022,619  | エ 組入資本金(造成資本金)         | 9,987,677  | 15. 引当金の内訳      |            |
| 5. 固定負債                  | 35,086,478  | 10. 剰余金                | 4,763,635  | 退職給付引当金         | 311,895    |
| (1) 建設改良等の財源に充てるための企業債   | 34,774,583  | (1) 資本剰余金              | 3,363,160  | 賞与引当金           | 36,683     |
| (2) 再建債(含む特例債)           |             | ア 国庫補助金                | 2,216,567  | 修繕引当金           |            |
| (3) 建設改良等の財源に充てるための長期借入金 |             | イ 都道府県補助金              | 16,345     | 特別修繕引当金         |            |
|                          |             |                        |            | その他引当金          |            |

( 公共下水道事業 )

1. 損益計算書 (単位：千円)

団体名 高崎市

| 項 目                   | 金 額       | 項 目                   | 金 額       | 項 目                           | 金 額       |
|-----------------------|-----------|-----------------------|-----------|-------------------------------|-----------|
| 1. 総収益(B)+(C)+(G) (A) | 7,776,856 | オ 他会計補助金              | 1,642,531 | イ 企業債取扱諸費                     |           |
| (1) 営業収益 (B)          | 4,709,565 | カ 長期前受金戻入             | 1,423,058 | ウ 受託工事費                       |           |
| ア 下水道使用料              | 3,751,439 | キ 雑 収 益               | 929       | エ 繰延勘定償却                      |           |
|                       |           | 2. 総費用(E)+(F)+(H) (D) | 6,628,008 | オ その他営業外費用                    | 51,743    |
|                       |           | (1) 営業費用 (E)          | 5,872,859 | 3. 経常利益                       | 1,149,490 |
|                       |           | ア 管 渠 費               | 171,923   | {(B+C)-(E+F)}                 |           |
|                       |           | イ ポンプ場費               | 92,834    | 4. 経常損失 (△)                   |           |
| イ 雨水処理負担金             | 955,172   | ウ 処 理 場 費             | 705,624   | 5. 特別利益 (G)                   | 310       |
|                       |           |                       |           | (1) 他会計繰入金                    |           |
|                       |           |                       |           | (2) 固定資産売却益                   |           |
| ウ 受託工事収益              |           | エ 受託工事費               |           | (3) そ の 他                     | 310       |
| エ その他営業収益             | 2,954     | オ 業 務 費               |           | 6. 特別損失 (H)                   | 952       |
| (7) 流域下水道管理運営費負担金     |           | カ 総 係 費               | 329,806   | (1) 職員給与費                     |           |
| (イ) そ の 他             | 2,954     | キ 減 価 償 却 費           | 3,545,926 | (2) そ の 他                     | 952       |
| (2) 営業外収益 (C)         | 3,066,981 | ク 資 産 減 耗 費           | 33,202    | 7. 純利益 (A)-(D)                | 1,148,848 |
| ア 受取利息及び配当金           | 463       | ケ 流域下水道管理運営費負担金       | 856,627   | 8. 純損失 (△)                    |           |
| イ 受託工事収益              |           | コ その他営業費用             | 136,917   | 9. 前年度繰越利益剰余金 (又は前年度繰越欠損金)    | 511,783   |
| ウ 国庫補助金               |           | (2) 営業外費用 (F)         | 754,197   | 10. その他未処分利益剰余金変動額            | 864,823   |
| エ 都道府県補助金             |           | ア 支 払 利 息             | 702,454   | 11. 当年度未処分利益剰余金 (又は当年度未処理欠損金) | 2,525,454 |

2. 貸借対照表 (単位：千円)

| 項 目                      | 金 額         | 項 目                    | 金 額        | 項 目              | 金 額         |
|--------------------------|-------------|------------------------|------------|------------------|-------------|
| 1. 固定資産                  | 111,951,533 | (4) 引 当 金              | 515,475    | ウ 工事負担金          |             |
| (1) 有形固定資産               | 105,626,855 | (5) そ の 他              |            | エ 再評価積立金         |             |
| ア 土 地                    | 1,889,442   | 6. 流 動 負 債             | 4,072,358  | オ そ の 他          | 515,254     |
| イ 償 却 資 産                | 174,865,542 | (1) 建設改良等の財源に充てるための企業債 | 3,084,161  | (2) 利益剰余金        | 6,896,275   |
| ウ 減価償却累計額(△)             | 71,930,909  | (2) 引 当 金              | 422,740    | ア 減債積立金          | 4,071,755   |
| エ 建設仮勘定                  | 802,780     | (3) 一 時 借 入 金          |            | イ 利益積立金          |             |
| オ そ の 他                  |             | (4) 未払金及び未払費用          | 565,457    | ウ 建設改良積立金        | 299,066     |
| (2) 無形固定資産               | 6,324,678   | (5) そ の 他              |            | エ その他積立金         |             |
| (3) 投資その他の資産             |             | 7. 繰 延 収 益             | 39,193,843 | オ { 当年度未処分利益剰余金  | 2,525,454   |
| 2. 流動資産                  | 7,676,725   | (1) 長期前受金              | 68,719,147 | 才 { 当年度未処理欠損金(△) |             |
| (1) 現金及び預金               | 6,871,135   | (2) 長期前受金収益化累計額(△)     | 29,525,304 | う { 当年度純利益       | 1,148,848   |
| (2) 未収金及び未収収益            | 492,912     | 8. 負 債 合 計             | 79,820,404 | ち { 当年度純損失(△)    |             |
| (3) 貸 倒 引 当 金 (△)        | 21,461      | 9. 資 本 金               | 30,885,060 | 11. 資 本 合 計      | 39,807,854  |
| (4) 貯 蔵 品                |             | ア 固 定 資 本 金 (引継資本金)    | 481,773    | 12. 負債・資本合計      | 119,628,258 |
| (5) 短期有価証券               |             | イ 再評価組入資本金             |            | 13. 不 良 債 務      |             |
| 3. 繰 延 資 産               |             | ウ 繰入資本金                | 3,125,057  | 14. 実質資金不足額      |             |
| 4. 資 産 合 計               | 119,628,258 | エ 組 入 資 本 金 (造成資本金)    | 27,278,230 | 15. 引当金の内訳       |             |
| 5. 固 定 負 債               | 36,554,203  | 10. 剰 余 金              | 8,922,794  | 退職給付引当金          | 515,475     |
| (1) 建設改良等の財源に充てるための企業債   | 36,038,728  | (1) 資本剰余金              | 2,026,519  | 賞与引当金            | 44,106      |
| (2) 再建債(含む特例債)           |             | ア 国庫補助金                | 1,495,939  | 修繕引当金            | 378,634     |
| (3) 建設改良等の財源に充てるための長期借入金 |             | イ 都道府県補助金              | 15,326     | 特別修繕引当金          |             |
|                          |             |                        |            | その他引当金           |             |

( 公共下水道事業 )

1. 損益計算書 (単位：千円)

団体名 桐生市

| 項 目                   | 金 額       | 項 目                   | 金 額       | 項 目             | 金 額     |
|-----------------------|-----------|-----------------------|-----------|-----------------|---------|
| 1. 総収益(B)+(C)+(G) (A) | 2,738,692 | オ 他会計補助金              |           | イ 企業債取扱諸費       |         |
| (1) 営業収益 (B)          | 2,005,897 | カ 長期前受金戻入             | 732,444   | ウ 受託工事費         |         |
| ア 下水道使用料              | 1,322,877 | キ 雑 収 益               | 351       | エ 繰延勘定償却        |         |
|                       |           | 2. 総費用(E)+(F)+(H) (D) | 2,549,723 | オ その他営業外費用      | 12      |
|                       |           | (1) 営業費用 (E)          | 2,354,187 | 3. 経常利益         | 197,691 |
|                       |           | ア 管 渠 費               | 83,357    | { (B+C)-(E+F) } |         |
|                       |           | イ ポンプ場費               | 58,916    | 4. 経常損失 (△)     |         |
| イ 雨水処理負担金             | 683,020   | ウ 処 理 場 費             | 398,243   | 5. 特別利益 (G)     |         |
|                       |           |                       |           | (1) 他会計繰入金      |         |
|                       |           |                       |           | (2) 固定資産売却益     |         |
|                       |           |                       |           | (3) そ の 他       |         |
| ウ 受託工事収益              |           | エ 受託工事費               |           | 6. 特別損失 (H)     | 8,722   |
| エ その他営業収益             |           | オ 業 務 費               | 61,193    | (1) 職員給与費       | 7,087   |
| (7) 流域下水道             |           | カ 総 係 費               | 63,219    | (2) そ の 他       | 1,635   |
| 管理運営費負担金              |           | キ 減 価 償 却 費           | 1,387,501 | 7. 純利益          | 188,969 |
| (イ) そ の 他             |           | ク 資 産 減 耗 費           |           | (A)-(D)         |         |
| (2) 営業外収益 (C)         | 732,795   | ケ 流域下水道               | 283,592   | 8. 純損失 (△)      |         |
| ア 受取利息及び配当金           |           | 管理運営費負担金              |           | 9. 前年度繰越利益剰余金   |         |
| イ 受託工事収益              |           | コ その他営業費用             | 18,166    | (又は前年度繰越欠損金)    |         |
| ウ 国庫補助金               |           | (2) 営業外費用 (F)         | 186,814   | 10. その他未処分利益    |         |
| エ 都道府県補助金             |           | ア 支 払 利 息             | 186,802   | 剰 余 金 変 動 額     |         |
|                       |           |                       |           | 11. 当年度未処分利益剰余金 | 188,969 |
|                       |           |                       |           | (又は当年度未処理欠損金)   |         |

2. 貸借対照表 (単位：千円)

| 項 目             | 金 額        | 項 目               | 金 額        | 項 目               | 金 額        |
|-----------------|------------|-------------------|------------|-------------------|------------|
| 1. 固 定 資 産      | 32,118,328 | (4) 引 当 金         |            | ウ 工 事 負 担 金       |            |
| (1) 有形固定資産      | 30,468,963 | (5) そ の 他         |            | エ 再評価積立金          |            |
| ア 土 地           | 791,765    | 6. 流 動 負 債        | 1,333,631  | オ そ の 他           |            |
| イ 償 却 資 産       | 30,937,451 | (1) 建設改良等の財源に充て   | 1,182,400  | (2) 利益剰余金         | 188,969    |
| ウ 減価償却累計額(△)    | 1,282,314  | るための企業債           |            | ア 減債積立金           |            |
| エ 建設仮勘定         | 22,061     | (2) 引 当 金         | 9,695      | イ 利益積立金           |            |
| オ そ の 他         |            | (3) 一 時 借 入 金     |            | ウ 建設改良積立金         |            |
| (2) 無形固定資産      | 1,609,365  | (4) 未払金及び未払費用     | 141,479    | エ その他積立金          |            |
| (3) 投資その他の資産    | 40,000     | (5) そ の 他         | 57         | オ { 当年度未処分        | 188,969    |
| 2. 流 動 資 産      | 221,944    | 7. 繰 延 収 益        | 16,727,748 | 利 益 剰 余 金         |            |
| (1) 現金及び預金      | 31,039     | (1) 長期前受金         | 17,460,192 | 当年度未処理欠損金(△)      |            |
| (2) 未収金及び未収収益   | 190,439    | (2) 長期前受金収益化      | 732,444    | ウ { 当年度純利益        | 188,969    |
| (3) 貸 倒 引 当 金   | 962        | 累 計 額 ( △ )       |            | 当年度純損失(△)         |            |
| (4) 貯 蔵 品       | 1,428      | 8. 負 債 合 計        | 27,695,067 | 11. 資 本 合 計       | 4,645,205  |
| (5) 短期有価証券      |            | 9. 資 本 金          | 4,060,353  | 12. 負債・資本合計       | 32,340,272 |
| 3. 繰 延 資 産      |            | ア 固 定 資 本 金       | 4,060,353  | 13. 不 良 債 務       |            |
| 4. 資 産 合 計      | 32,340,272 | (引 継 資 本 金 )      |            | 14. 実 質 資 金 不 足 額 |            |
| 5. 固 定 負 債      | 9,633,688  | イ 再 評 価 組 入 資 本 金 |            | 15. 引 当 金 の 内 訳   |            |
| (1) 建設改良等の財源に充て | 9,633,688  | ウ 繰 入 資 本 金       |            | 退職給付引当金           |            |
| るための企業債         |            | エ 組 入 資 本 金       |            | 賞 与 引 当 金         | 9,695      |
| (2) 再建債(含む特例債)  |            | ( 造 成 資 本 金 )     |            | 修 繕 引 当 金         |            |
| (3) 建設改良等の財源に充て |            | 10. 剰 余 金         | 584,852    | 特 別 修 繕 引 当 金     |            |
| るための長期借入金       |            | (1) 資 本 剰 余 金     | 395,883    | そ の 他 引 当 金       |            |
|                 |            | ア 国 庫 補 助 金       | 395,883    |                   |            |
|                 |            | イ 都 道 府 県 補 助 金   |            |                   |            |

( 公共下水道事業 )

1. 損益計算書 (単位：千円)

団体名 伊勢崎市

| 項 目                   | 金 額       | 項 目                   | 金 額       | 項 目                           | 金 額     |
|-----------------------|-----------|-----------------------|-----------|-------------------------------|---------|
| 1. 総収益(B)+(C)+(G) (A) | 2,529,684 | オ 他会計補助金              | 1,006,534 | イ 企業債取扱諸費                     |         |
| (1) 営業収益 (B)          | 972,948   | カ 長期前受金戻入             | 547,945   | ウ 受託工事費                       |         |
| ア 下水道使用料              | 729,553   | キ 雑 収 益               | 1,981     | エ 繰延勘定償却                      |         |
|                       |           | 2. 総費用(E)+(F)+(H) (D) | 2,487,790 | オ その他営業外費用                    | 9,669   |
|                       |           | (1) 営業費用 (E)          | 2,031,131 | 3. 経常利益                       | 210,647 |
|                       |           | ア 管 渠 費               | 101,813   | {(B+C)-(E+F)}                 |         |
|                       |           | イ ポンプ場費               | 4,421     | 4. 経常損失 (△)                   |         |
| イ 雨水処理負担金             | 167,826   | ウ 処 理 場 費             | 348,663   | 5. 特別利益 (G)                   | 274     |
|                       |           |                       |           | (1) 他会計繰入金                    |         |
|                       |           |                       |           | (2) 固定資産売却益                   |         |
| ウ 受託工事収益              | 19,987    | エ 受託工事費               | 18,170    | (3) そ の 他                     | 274     |
| エ その他営業収益             | 55,582    | オ 業 務 費               |           | 6. 特別損失 (H)                   | 169,027 |
| (7) 流域下水道管理運営費負担金     |           | カ 総 係 費               | 151,848   | (1) 職員給与費                     |         |
| (イ) そ の 他             | 55,582    | キ 減 価 償 却 費           | 1,246,770 | (2) そ の 他                     | 169,027 |
| (2) 営業外収益 (C)         | 1,556,462 | ク 資 産 減 耗 費           |           | 7. 純利益 (A)-(D)                | 41,894  |
| ア 受取利息及び配当金           | 2         | ケ 流域下水道管理運営費負担金       |           | 8. 純損失 (△)                    |         |
| イ 受託工事収益              |           | コ その他営業費用             | 159,446   | 9. 前年度繰越利益剰余金 (又は前年度繰越欠損金)    |         |
| ウ 国庫補助金               |           | (2) 営業外費用 (F)         | 287,632   | 10. その他未処分利益剰余金変動額            |         |
| エ 都道府県補助金             |           | ア 支 払 利 息             | 277,963   | 11. 当年度未処分利益剰余金 (又は当年度未処理欠損金) | 41,894  |

2. 貸借対照表 (単位：千円)

| 項 目                      | 金 額        | 項 目                    | 金 額        | 項 目             | 金 額        |
|--------------------------|------------|------------------------|------------|-----------------|------------|
| 1. 固定資産                  | 40,776,748 | (4) 引 当 金              | 184,439    | ウ 工事負担金         |            |
| (1) 有形固定資産               | 35,984,589 | (5) そ の 他              |            | エ 再評価積立金        |            |
| ア 土 地                    | 1,049,119  | 6. 流 動 負 債             | 1,161,664  | オ そ の 他         | 73,293     |
| イ 償 却 資 産                | 60,880,811 | (1) 建設改良等の財源に充てるための企業債 | 999,329    | (2) 利益剰余金       | 41,894     |
| ウ 減価償却累計額(△)             | 25,963,091 | (2) 引 当 金              | 16,745     | ア 減債積立金         |            |
| エ 建設仮勘定                  | 17,750     | (3) 一 時 借 入 金          |            | イ 利益積立金         |            |
| オ そ の 他                  |            | (4) 未払金及び未払費用          | 142,027    | ウ 建設改良積立金       |            |
| (2) 無形固定資産               | 4,792,159  | (5) そ の 他              | 3,563      | エ その他積立金        |            |
| (3) 投資その他の資産             |            | 7. 繰 延 収 益             | 17,377,952 | オ { 当年度未処分利益剰余金 | 41,894     |
| 2. 流動資産                  | 444,815    | (1) 長期前受金              | 29,896,835 | 当年度未処理欠損金(△)    |            |
| (1) 現金及び預金               | 229,897    | (2) 長期前受金収益化累計額(△)     | 12,518,883 | ウ { 当年度純利益      | 41,894     |
| (2) 未収金及び未収収益            | 225,730    | 8. 負 債 合 計             | 35,056,563 | 当年度純損失(△)       |            |
| (3) 貸 倒 引 当 金 (△)        | 10,812     | 9. 資 本 金               | 5,656,869  | 11. 資 本 合 計     | 6,165,000  |
| (4) 貯 蔵 品                |            | ア 固 定 資 本 金 (引継資本金)    | 5,656,869  | 12. 負債・資本合計     | 41,221,563 |
| (5) 短期有価証券               |            | イ 再評価組入資本金             |            | 13. 不 良 債 務     |            |
| 3. 繰 延 資 産               |            | ウ 繰入資本金                |            | 14. 実質資金不足額     |            |
| 4. 資 産 合 計               | 41,221,563 | エ 組 入 資 本 金 (造成資本金)    |            | 15. 引当金の内訳      |            |
| 5. 固 定 負 債               | 16,516,947 | 10. 剰 余 金              | 508,131    | 退職給付引当金         | 184,439    |
| (1) 建設改良等の財源に充てるための企業債   | 16,332,508 | (1) 資本剰余金              | 466,237    | 賞与引当金           | 16,745     |
| (2) 再建債(含む特例債)           |            | ア 国庫補助金                | 392,944    | 修繕引当金           |            |
| (3) 建設改良等の財源に充てるための長期借入金 |            | イ 都道府県補助金              |            | 特別修繕引当金         |            |
|                          |            |                        |            | その他引当金          |            |

( 公共下水道事業 )

1. 損益計算書 (単位：千円)

団体名 太田市

| 項 目                   | 金 額       | 項 目                   | 金 額       | 項 目             | 金 額    |
|-----------------------|-----------|-----------------------|-----------|-----------------|--------|
| 1. 総収益(B)+(C)+(G) (A) | 2,889,164 | オ 他会計補助金              | 1,075,131 | イ 企業債取扱諸費       |        |
| (1) 営業収益 (B)          | 946,437   | カ 長期前受金戻入             | 865,761   | ウ 受託工事費         |        |
| ア 下水道使用料              | 830,807   | キ 雑 収 益               | 1,140     | エ 繰延勘定償却        |        |
|                       |           | 2. 総費用(E)+(F)+(H) (D) | 2,877,071 | オ その他営業外費用      | 9,690  |
|                       |           | (1) 営業費用 (E)          | 2,515,085 | 3. 経常利益         | 15,058 |
|                       |           | ア 管 渠 費               | 64,607    | {(B+C)-(E+F)}   |        |
|                       |           | イ ポンプ場費               | 1,591     | 4. 経常損失 (△)     |        |
| イ 雨水処理負担金             | 115,630   | ウ 処 理 場 費             | 571,569   | 5. 特別利益 (G)     | 695    |
|                       |           |                       |           | (1) 他会計繰入金      |        |
|                       |           |                       |           | (2) 固定資産売却益     |        |
| ウ 受託工事収益              |           | エ 受託工事費               |           | (3) そ の 他       | 695    |
| エ その他営業収益             |           | オ 業 務 費               |           | 6. 特別損失 (H)     | 3,660  |
| (7) 流域下水道             |           | カ 総 係 費               | 141,715   | (1) 職員給与費       |        |
| 管理運営費負担金              |           | キ 減 価 償 却 費           | 1,599,994 | (2) そ の 他       | 3,660  |
| (イ) そ の 他             |           | ク 資 産 減 耗 費           |           | 7. 純利益          | 12,093 |
| (2) 営業外収益 (C)         | 1,942,032 | ケ 流域下水道               | 120,693   | (A)-(D)         |        |
| ア 受取利息及び配当金           |           | 管理運営費負担金              |           | 8. 純損失 (△)      |        |
| イ 受託工事収益              |           | コ その他営業費用             | 14,916    | 9. 前年度繰越利益剰余金   | 73,850 |
| ウ 国庫補助金               |           | (2) 営業外費用 (F)         | 358,326   | (又は前年度繰越欠損金)    |        |
| エ 都道府県補助金             |           | ア 支 払 利 息             | 348,636   | 10. その他未処分利益    |        |
|                       |           |                       |           | 剰余金変動額          |        |
|                       |           |                       |           | 11. 当年度未処分利益剰余金 | 85,943 |
|                       |           |                       |           | (又は当年度未処理欠損金)   |        |

2. 貸借対照表 (単位：千円)

| 項 目             | 金 額        | 項 目             | 金 額        | 項 目          | 金 額        |
|-----------------|------------|-----------------|------------|--------------|------------|
| 1. 固定資産         | 50,475,896 | (4) 引 当 金       |            | ウ 工事負担金      |            |
| (1) 有形固定資産      | 43,464,676 | (5) そ の 他       |            | エ 再評価積立金     |            |
| ア 土 地           | 556,921    | 6. 流 動 負 債      | 1,778,117  | オ そ の 他      | 556,921    |
| イ 償 却 資 産       | 64,707,325 | (1) 建設改良等の財源に充て | 1,382,044  | (2) 利益剰余金    | 85,943     |
| ウ 減価償却累計額(△)    | 22,100,120 | るための企業債         |            | ア 減債積立金      |            |
| エ 建設仮勘定         | 300,550    | (2) 引 当 金       | 11,370     | イ 利益積立金      |            |
| オ そ の 他         |            | (3) 一 時 借 入 金   |            | ウ 建設改良積立金    |            |
| (2) 無形固定資産      | 7,011,220  | (4) 未払金及び未払費用   | 374,848    | エ その他積立金     |            |
| (3) 投資その他の資産    |            | (5) そ の 他       | 9,855      | オ {          |            |
| 2. 流動資産         | 1,092,301  | 7. 繰 延 収 益      | 23,519,833 | 当年度未処分       | 85,943     |
| (1) 現金及び預金      | 421,070    | (1) 長期前受金       | 38,465,015 | 利益剰余金        |            |
| (2) 未収金及び未収収益   | 455,140    | (2) 長期前受金収益化    | 14,945,182 | 当年度未処理欠損金(△) |            |
| (3) 貸 倒 引 当 金   | 1,055      | 累 計 額 ( △ )     |            | ウ {          |            |
| (4) 貯 蔵 品       |            | 8. 負 債 合 計      | 46,633,159 | 当年度純利益       | 12,093     |
| (5) 短期有価証券      |            | 9. 資 本 金        | 4,292,174  | 当年度純損失(△)    |            |
| 3. 繰 延 資 産      |            | ア 固 定 資 本 金     |            | 11. 資 本 合 計  | 4,935,038  |
| 4. 資 産 合 計      | 51,568,197 | (引継資本金)         |            | 12. 負債・資本合計  | 51,568,197 |
| 5. 固 定 負 債      | 21,335,209 | イ 再評価組入資本金      |            | 13. 不 良 債 務  |            |
| (1) 建設改良等の財源に充て | 21,335,209 | ウ 繰入資本金         |            | 14. 実質資金不足額  |            |
| るための企業債         |            | エ 組入資本金         | 4,292,174  | 退職給付引当金      |            |
| (2) 再建債(含む特例債)  |            | (造成資本金)         |            | 賞与引当金        | 11,370     |
| (3) 建設改良等の財源に充て |            | 10. 剰 余 金       | 642,864    | 修繕引当金        |            |
| るための長期借入金       |            | (1) 資本剰余金       | 556,921    | 特別修繕引当金      |            |
|                 |            | ア 国庫補助金         |            | その他引当金       |            |
|                 |            | イ 都道府県補助金       |            |              |            |

( 公共下水道事業 )

1. 損益計算書 (単位：千円)

団体名 沼田市

| 項 目                   | 金 額     | 項 目                   | 金 額     | 項 目             | 金 額    |
|-----------------------|---------|-----------------------|---------|-----------------|--------|
| 1. 総収益(B)+(C)+(G) (A) | 783,048 | オ 他会計補助金              | 378,648 | イ 企業債取扱諸費       |        |
| (1) 営業収益 (B)          | 297,163 | カ 長期前受金戻入             | 107,212 | ウ 受託工事費         |        |
| ア 下水道使用料              | 275,288 | キ 雑 収 益               | 24      | エ 繰延勘定償却        |        |
|                       |         | 2. 総費用(E)+(F)+(H) (D) | 770,438 | オ その他営業外費用      | 26,709 |
|                       |         | (1) 営業費用 (E)          | 643,065 | 3. 経常利益         | 25,160 |
|                       |         | ア 管 渠 費               | 43,752  | {(B+C)-(E+F)}   |        |
|                       |         | イ ポンプ場費               | 7,895   | 4. 経常損失 (△)     |        |
| イ 雨水処理負担金             | 21,706  | ウ 処 理 場 費             |         | 5. 特別利益 (G)     |        |
|                       |         |                       |         | (1) 他会計繰入金      |        |
|                       |         |                       |         | (2) 固定資産売却益     |        |
|                       |         |                       |         | (3) そ の 他       |        |
| ウ 受託工事収益              |         | エ 受託工事費               |         | 6. 特別損失 (H)     | 12,550 |
| エ その他営業収益             | 169     | オ 業 務 費               | 17,475  | (1) 職員給与費       | 3,579  |
| (7) 流域下水道             |         | カ 総 係 費               | 25,235  | (2) そ の 他       | 8,971  |
| 管理運営費負担金              |         | キ 減 価 償 却 費           | 333,952 | 7. 純利益          | 12,610 |
| (イ) そ の 他             | 169     | ク 資 産 減 耗 費           |         | (A)-(D)         |        |
| (2) 営業外収益 (C)         | 485,885 | ケ 流域下水道               |         | 8. 純損失 (△)      |        |
| ア 受取利息及び配当金           | 1       | 管理運営費負担金              | 214,756 | 9. 前年度繰越利益剰余金   |        |
| イ 受託工事収益              |         | コ その他営業費用             |         | (又は前年度繰越欠損金)    |        |
| ウ 国庫補助金               |         | (2) 営業外費用 (F)         | 114,823 | 10. その他未処分利益    |        |
| エ 都道府県補助金             |         | ア 支 払 利 息             | 88,114  | 剰余金変動額          |        |
|                       |         |                       |         | 11. 当年度未処分利益剰余金 | 12,610 |
|                       |         |                       |         | (又は当年度未処理欠損金)   |        |

2. 貸借対照表 (単位：千円)

| 項 目             | 金 額       | 項 目             | 金 額       | 項 目               | 金 額       |
|-----------------|-----------|-----------------|-----------|-------------------|-----------|
| 1. 固定資産         | 9,827,144 | (4) 引 当 金       |           | ウ 工事負担金           |           |
| (1) 有形固定資産      | 9,239,631 | (5) そ の 他       | 13,250    | エ 再評価積立金          |           |
| ア 土 地           | 16,588    | 6. 流 動 負 債      | 470,517   | オ そ の 他           | 93,705    |
| イ 償 却 資 産       | 9,546,454 | (1) 建設改良等の財源に充て |           | (2) 利益剰余金         | 12,610    |
| ウ 減価償却累計額(△)    | 323,411   | るための企業債         | 424,538   | ア 減債積立金           |           |
| エ 建設仮勘定         |           | (2) 引 当 金       | 9,688     | イ 利益積立金           |           |
| オ そ の 他         |           | (3) 一 時 借 入 金   |           | ウ 建設改良積立金         |           |
| (2) 無形固定資産      | 587,513   | (4) 未払金及び未払費用   | 34,451    | エ その他積立金          |           |
| (3) 投資その他の資産    |           | (5) そ の 他       | 1,840     | オ {               |           |
| 2. 流動資産         | 82,202    | 7. 繰 延 収 益      | 3,105,279 | 当年度未処分            | 12,610    |
| (1) 現金及び預金      | 14,569    | (1) 長期前受金       | 3,212,492 | 利益剰余金             |           |
| (2) 未収金及び未収収益   | 68,483    | (2) 長期前受金収益化    |           | 当年度未処理欠損金(△)      |           |
| (3) 貸 倒 引 当 金   | 850       | 累 計 額 ( △ )     | 107,213   | ウ {               |           |
| (4) 貯 蔵 品       |           | 8. 負 債 合 計      | 8,171,488 | 当年度純利益            | 12,610    |
| (5) 短期有価証券      |           | 9. 資 本 金        | 1,631,543 | 当年度純損失(△)         |           |
| 3. 繰 延 資 産      |           | ア 固 定 資 本 金     | 1,631,543 | 11. 資 本 合 計       | 1,737,858 |
| 4. 資 産 合 計      | 9,909,346 | (引 継 資 本 金)     |           | 12. 負 債 ・ 資 本 合 計 | 9,909,346 |
| 5. 固 定 負 債      | 4,595,692 | イ 再評価組入資本金      |           | 13. 不 良 債 務       |           |
| (1) 建設改良等の財源に充て |           | ウ 繰入資本金         |           | 14. 実質資金不足額       |           |
| るための企業債         | 4,582,442 | エ 組入資本金         |           | 退職給付引当金           |           |
| (2) 再建債(含む特例債)  |           | (造成資本金)         |           | 賞与引当金             | 3,583     |
| (3) 建設改良等の財源に充て |           | 10. 剰 余 金       | 106,315   | 修繕引当金             | 6,105     |
| るための長期借入金       |           | (1) 資本剰余金       | 93,705    | 特別修繕引当金           |           |
|                 |           | ア 国庫補助金         |           | その他引当金            |           |
|                 |           | イ 都道府県補助金       |           |                   |           |



( 公共下水道事業 )

1. 損益計算書 (単位：千円)

団体名 館林市

| 項 目                   | 金 額       | 項 目                   | 金 額       | 項 目                | 金 額     |
|-----------------------|-----------|-----------------------|-----------|--------------------|---------|
| 1. 総収益(B)+(C)+(G) (A) | 1,410,824 | オ 他会計補助金              | 384,563   | イ 企業債取扱諸費          |         |
| (1) 営業収益 (B)          | 628,168   | カ 長期前受金戻入             | 394,632   | ウ 受託工事費            |         |
| ア 下水道使用料              | 585,715   | キ 雑 収 益               | 3,461     | エ 繰延勘定償却           |         |
|                       |           | 2. 総費用(E)+(F)+(H) (D) | 1,309,642 | オ その他営業外費用         | 2,383   |
|                       |           | (1) 営業費用 (E)          | 1,187,552 | 3. 経常利益            | 120,464 |
|                       |           | ア 管 渠 費               | 10,917    | {(B+C)-(E+F)}      |         |
|                       |           | イ ポンプ場費               | 21,288    | 4. 経常損失 (△)        |         |
| イ 雨水処理負担金             | 42,433    | ウ 処 理 場 費             | 231,751   | 5. 特別利益 (G)        |         |
|                       |           |                       |           | (1) 他会計繰入金         |         |
|                       |           |                       |           | (2) 固定資産売却益        |         |
|                       |           |                       |           | (3) そ の 他          |         |
| ウ 受託工事収益              |           | エ 受託工事費               |           | 6. 特別損失 (H)        | 19,282  |
| エ その他営業収益             | 20        | オ 業 務 費               |           | (1) 職員給与費          | 6,501   |
| (7) 流域下水道管理運営費負担金     |           | カ 総 係 費               | 69,195    | (2) そ の 他          | 12,781  |
| (イ) そ の 他             | 20        | キ 減 価 償 却 費           | 847,172   | 7. 純利益             | 101,182 |
| (2) 営業外収益 (C)         | 782,656   | ク 資 産 減 耗 費           | 7,229     | (A)-(D)            |         |
| ア 受取利息及び配当金           |           | ケ 流域下水道管理運営費負担金       |           | 8. 純損失 (△)         |         |
| イ 受託工事収益              |           | コ その他営業費用             |           | 9. 前年度繰越利益剰余金      |         |
| ウ 国庫補助金               |           | (2) 営業外費用 (F)         | 102,808   | (又は前年度繰越欠損金)       |         |
| エ 都道府県補助金             |           | ア 支 払 利 息             | 100,425   | 10. その他未処分利益剰余金変動額 |         |
|                       |           |                       |           | 11. 当年度未処分利益剰余金    | 101,182 |
|                       |           |                       |           | (又は当年度未処理欠損金)      |         |

2. 貸借対照表 (単位：千円)

| 項 目                      | 金 額        | 項 目                    | 金 額        | 項 目          | 金 額        |
|--------------------------|------------|------------------------|------------|--------------|------------|
| 1. 固 定 資 産               | 19,089,048 | (4) 引 当 金              |            | ウ 工事負担金      |            |
| (1) 有形固定資産               | 19,088,306 | (5) そ の 他              |            | エ 再評価積立金     |            |
| ア 土 地                    | 333,181    | 6. 流 動 負 債             | 755,376    | オ そ の 他      | 58,263     |
| イ 償 却 資 産                | 19,556,598 | (1) 建設改良等の財源に充てるための企業債 | 489,922    | (2) 利益剰余金    | 101,182    |
| ウ 減価償却累計額(△)             | 847,172    | (2) 引 当 金              | 6,825      | ア 減債積立金      |            |
| エ 建設仮勘定                  | 45,699     | (3) 一時借入金              |            | イ 利益積立金      |            |
| オ そ の 他                  |            | (4) 未払金及び未払費用          | 258,629    | ウ 建設改良積立金    |            |
| (2) 無形固定資産               | 539        | (5) そ の 他              |            | エ その他積立金     |            |
| (3) 投資その他の資産             | 203        | 7. 繰 延 収 益             | 8,821,257  | オ {          |            |
| 2. 流 動 資 産               | 412,822    | (1) 長期前受金              | 9,214,791  | 当年度未処分利益剰余金  | 101,182    |
| (1) 現金及び預金               | 282,182    | (2) 長期前受金収益化累計額 (△)    | 393,534    | 当年度未処理欠損金(△) |            |
| (2) 未収金及び未収収益            | 131,369    | 8. 負 債 合 計             | 15,250,537 | ウ {          |            |
| (3) 貸 倒 引 当 金 (△)        | 729        | 9. 資 本 金               | 4,091,888  | 当年度純利益       | 101,182    |
| (4) 貯 蔵 品                |            | ア 固 定 資 本 金 (引継資本金)    | 4,091,888  | 当年度純損失(△)    |            |
| (5) 短期有価証券               |            | イ 再評価組入資本金             |            | 11. 資 本 合 計  | 4,251,333  |
| 3. 繰 延 資 産               |            | ウ 繰入資本金                |            | 12. 負債・資本合計  | 19,501,870 |
| 4. 資 産 合 計               | 19,501,870 | エ 組入資本金 (造成資本金)        |            | 13. 不 良 債 務  |            |
| 5. 固 定 負 債               | 5,673,904  | 10. 剰 余 金              | 159,445    | 14. 実質資金不足額  |            |
| (1) 建設改良等の財源に充てるための企業債   | 5,673,904  | (1) 資本剰余金              | 58,263     | 退職給付引当金      |            |
| (2) 再建債(含む特例債)           |            | ア 国庫補助金                |            | 賞与引当金        | 6,825      |
| (3) 建設改良等の財源に充てるための長期借入金 |            | イ 都道府県補助金              |            | 修繕引当金        |            |
|                          |            |                        |            | 特別修繕引当金      |            |
|                          |            |                        |            | その他引当金       |            |

( 公共下水道事業 )

1. 損益計算書 (単位：千円)

団体名 渋川市

| 項 目                   | 金 額     | 項 目                     | 金 額     | 項 目                              | 金 額     |
|-----------------------|---------|-------------------------|---------|----------------------------------|---------|
| 1. 総収益(B)+(C)+(G) (A) | 991,825 | オ 他会計補助金                | 438,861 | イ 企業債取扱諸費                        |         |
| (1) 営業収益 (B)          | 336,389 | カ 長期前受金戻入               | 214,863 | ウ 受託工事費                          |         |
| ア 下水道使用料              | 332,421 | キ 雑 収 益                 | 1,708   | エ 繰延勘定償却                         |         |
|                       |         | 2. 総費用(E)+(F)+(H) (D)   | 870,548 | オ その他営業外費用                       | 276     |
|                       |         | (1) 営業費用 (E)            | 758,749 | 3. 経常利益                          | 125,580 |
|                       |         | ア 管 渠 費                 | 23,343  | {(B+C)-(E+F)}                    |         |
|                       |         | イ ポンプ場費                 | 26,931  | 4. 経常損失(△)                       |         |
| イ 雨水処理負担金             | 3,918   | ウ 処 理 場 費               | 83,678  | 5. 特別利益 (G)                      |         |
|                       |         |                         |         | (1) 他会計繰入金                       |         |
|                       |         |                         |         | (2) 固定資産売却益                      |         |
|                       |         |                         |         | (3) そ の 他                        |         |
| ウ 受託工事収益              |         | エ 受託工事費                 |         | 6. 特別損失 (H)                      | 4,303   |
| エ その他営業収益             | 50      | オ 業 務 費                 | 13,842  | (1) 職員給与費                        | 3,182   |
| (7) 流域下水道<br>管理運営費負担金 |         | カ 総 係 費                 | 27,406  | (2) そ の 他                        | 1,121   |
| (イ) そ の 他             | 50      | キ 減 価 償 却 費             | 452,579 | 7. 純利益                           | 121,277 |
| (2) 営業外収益 (C)         | 655,436 | ク 資 産 減 耗 費             | 878     | (A)-(D)                          |         |
| ア 受取利息及び配当金           | 4       | ケ 流 域 下 水 道<br>管理運営費負担金 | 130,092 | 8. 純損失(△)                        |         |
| イ 受託工事収益              |         | コ その他営業費用               |         | 9. 前年度繰越利益剰余金<br>(又は前年度繰越欠損金)    |         |
| ウ 国庫補助金               |         | (2) 営業外費用 (F)           | 107,496 | 10. その他未処分利益<br>剰余金変動額           |         |
| エ 都道府県補助金             |         | ア 支 払 利 息               | 107,220 | 11. 当年度未処分利益剰余金<br>(又は当年度未処理欠損金) | 121,277 |

2. 貸借対照表 (単位：千円)

| 項 目                          | 金 額        | 項 目                        | 金 額        | 項 目                 | 金 額        |
|------------------------------|------------|----------------------------|------------|---------------------|------------|
| 1. 固 定 資 産                   | 14,635,505 | (4) 引 当 金                  |            | ウ 工 事 負 担 金         |            |
| (1) 有形固定資産                   | 13,999,007 | (5) そ の 他                  |            | エ 再 評 価 積 立 金       |            |
| ア 土 地                        | 317,631    | 6. 流 動 負 債                 | 693,752    | オ そ の 他             | 317,631    |
| イ 償 却 資 産                    | 13,671,271 | (1) 建設改良等の財源に充て<br>るための企業債 | 525,775    | (2) 利益剰余金           | 121,277    |
| ウ 減価償却累計額(△)                 | 425,423    | (2) 引 当 金                  | 7,736      | ア 減 債 積 立 金         |            |
| エ 建設仮勘定                      | 428,528    | (3) 一 時 借 入 金              |            | イ 利 益 積 立 金         |            |
| オ そ の 他                      | 7,000      | (4) 未払金及び未払費用              | 160,241    | ウ 建設改良積立金           |            |
| (2) 無形固定資産                   | 634,304    | (5) そ の 他                  |            | エ その他積立金            |            |
| (3) 投資その他の資産                 | 2,194      | 7. 繰 延 収 益                 | 6,147,293  | オ { 当年度未処分<br>利益剰余金 | 121,277    |
| 2. 流 動 資 産                   | 167,978    | (1) 長期前受金                  | 6,361,705  | 当年度未処理欠損金(△)        |            |
| (1) 現金及び預金                   | 39,681     | (2) 長期前受金収益化<br>累計額(△)     | 214,412    | ウ { 当年度純利益          | 121,277    |
| (2) 未収金及び未収収益                | 129,543    | 8. 負 債 合 計                 | 13,702,640 | 当年度純損失(△)           |            |
| (3) 貸 倒 引 当 金<br>(△)         | 1,246      | 9. 資 本 金                   | 661,935    | 11. 資 本 合 計         | 1,100,843  |
| (4) 貯 蔵 品                    |            | ア 固 定 資 本 金<br>(引継資本金)     | 661,935    | 12. 負 債・資 本 合 計     | 14,803,483 |
| (5) 短期有価証券                   |            | イ 再 評 価 組 入 資 本 金          |            | 13. 不 良 債 務         |            |
| 3. 繰 延 資 産                   |            | ウ 繰 入 資 本 金                |            | 14. 実 質 資 金 不 足 額   |            |
| 4. 資 産 合 計                   | 14,803,483 | エ 組 入 資 本 金<br>(造成資本金)     |            | 15. 引 当 金 の 内 訳     |            |
| 5. 固 定 負 債                   | 6,861,595  | 10. 剰 余 金                  | 438,908    | 退職給付引当金             |            |
| (1) 建設改良等の財源に充て<br>るための企業債   | 6,861,595  | (1) 資 本 剰 余 金              | 317,631    | 賞 与 引 当 金           | 7,736      |
| (2) 再 建 債 (含 む 特 例 債)        |            | ア 国 庫 補 助 金                |            | 修 繕 引 当 金           |            |
| (3) 建設改良等の財源に充て<br>るための長期借入金 |            | イ 都 道 府 県 補 助 金            |            | 特 別 修 繕 引 当 金       |            |
|                              |            |                            |            | そ の 他 引 当 金         |            |

( 公共下水道事業 )

1. 損益計算書 (単位：千円)

団体名 藤岡市

| 項 目                   | 金 額     | 項 目                   | 金 額     | 項 目                           | 金 額     |
|-----------------------|---------|-----------------------|---------|-------------------------------|---------|
| 1. 総収益(B)+(C)+(G) (A) | 755,542 | オ 他会計補助金              | 248,545 | イ 企業債取扱諸費                     |         |
| (1) 営業収益 (B)          | 233,180 | カ 長期前受金戻入             | 271,572 | ウ 受託工事費                       |         |
| ア 下水道使用料              | 190,237 | キ 雑 収 益               | 1,882   | エ 繰延勘定償却                      |         |
|                       |         | 2. 総費用(E)+(F)+(H) (D) | 602,959 | オ その他営業外費用                    | 3,172   |
|                       |         | (1) 営業費用 (E)          | 505,526 | 3. 経常利益                       | 161,152 |
|                       |         | ア 管 渠 費               | 21,634  | {(B+C)-(E+F)}                 |         |
|                       |         | イ ポンプ場費               |         | 4. 経常損失 (△)                   |         |
| イ 雨水処理負担金             | 42,567  | ウ 処 理 場 費             |         | 5. 特別利益 (G)                   | 363     |
|                       |         |                       |         | (1) 他会計繰入金                    |         |
|                       |         |                       |         | (2) 固定資産売却益                   |         |
| ウ 受託工事収益              |         | エ 受託工事費               |         | (3) そ の 他                     | 363     |
| エ その他営業収益             | 376     | オ 業 務 費               |         | 6. 特別損失 (H)                   | 8,932   |
| (7) 流域下水道管理運営費負担金     |         | カ 総 係 費               | 29,149  | (1) 職員給与費                     |         |
| (イ) そ の 他             | 376     | キ 減 価 償 却 費           | 371,003 | (2) そ の 他                     | 8,932   |
| (2) 営業外収益 (C)         | 521,999 | ク 資 産 減 耗 費           |         | 7. 純利益 (A)-(D)                | 152,583 |
| ア 受取利息及び配当金           |         | ケ 流域下水道管理運営費負担金       | 83,740  | 8. 純損失 (△)                    |         |
| イ 受託工事収益              |         | コ その他営業費用             |         | 9. 前年度繰越利益剰余金 (又は前年度繰越欠損金)    |         |
| ウ 国庫補助金               |         | (2) 営業外費用 (F)         | 88,501  | 10. その他未処分利益剰余金変動額            |         |
| エ 都道府県補助金             |         | ア 支 払 利 息             | 85,329  | 11. 当年度未処分利益剰余金 (又は当年度未処理欠損金) | 152,583 |

2. 貸借対照表 (単位：千円)

| 項 目                      | 金 額        | 項 目                       | 金 額        | 項 目               | 金 額        |
|--------------------------|------------|---------------------------|------------|-------------------|------------|
| 1. 固定資産                  | 12,586,610 | (4) 引 当 金                 |            | ウ 工事負担金           |            |
| (1) 有形固定資産               | 11,590,584 | (5) そ の 他                 |            | エ 再評価積立金          |            |
| ア 土 地                    | 18,424     | 6. 流 動 負 債                | 426,195    | オ そ の 他           | 13,012     |
| イ 償 却 資 産                | 17,237,375 | (1) 建設改良等の財源に充てるための企業債    | 370,805    | (2) 利益剰余金         | 152,583    |
| ウ 減価償却累計額(△)             | 6,585,912  | (2) 引 当 金                 | 4,166      | ア 減債積立金           |            |
| エ 建設仮勘定                  | 920,696    | (3) 一 時 借 入 金             |            | イ 利益積立金           |            |
| オ そ の 他                  | 1          | (4) 未払金及び未払費用             | 51,222     | ウ 建設改良積立金         |            |
| (2) 無形固定資産               | 995,646    | (5) そ の 他                 | 2          | エ その他積立金          |            |
| (3) 投資その他の資産             | 380        | 7. 繰 延 収 益                | 5,591,102  | オ { 当年度未処分利益剰余金   | 152,583    |
| 2. 流動資産                  | 161,118    | (1) 長期前受金                 | 8,955,993  | 当年度未処理欠損金(△)      |            |
| (1) 現金及び預金               | 117,804    | (2) 長期前受金収益化累計額(△)        | 3,364,891  | ウ { 当年度純利益        | 152,583    |
| (2) 未収金及び未収収益            | 43,954     | 8. 負 債 合 計                | 10,853,904 | 当年度純損失(△)         |            |
| (3) 貸 倒 引 当 金 ( △ )      | 640        | 9. 資 本 金                  | 1,728,229  | 11. 資 本 合 計       | 1,893,824  |
| (4) 貯 蔵 品                |            | ア 固 定 資 本 金 ( 引 継 資 本 金 ) |            | 12. 負 債 ・ 資 本 合 計 | 12,747,728 |
| (5) 短期有価証券               |            | イ 再評価組入資本金                |            | 13. 不 良 債 務       |            |
| 3. 繰 延 資 産               |            | ウ 繰 入 資 本 金               | 1,728,229  | 14. 実 質 資 金 不 足 額 |            |
| 4. 資 産 合 計               | 12,747,728 | エ 組 入 資 本 金 ( 造 成 資 本 金 ) |            | 15. 引 当 金 の 内 訳   |            |
| 5. 固 定 負 債               | 4,836,607  | 10. 剰 余 金                 | 165,595    | 退職給付引当金           |            |
| (1) 建設改良等の財源に充てるための企業債   | 4,836,607  | (1) 資 本 剰 余 金             | 13,012     | 賞 与 引 当 金         | 3,495      |
| (2) 再建債(含む特例債)           |            | ア 国 庫 補 助 金               |            | 修 繕 引 当 金         |            |
| (3) 建設改良等の財源に充てるための長期借入金 |            | イ 都 道 府 県 補 助 金           |            | 特 別 修 繕 引 当 金     |            |
|                          |            |                           |            | そ の 他 引 当 金       | 671        |

( 公共下水道事業 )

1. 損益計算書 (単位：千円)

団体名 富岡市

| 項 目                   | 金 額     | 項 目                   | 金 額     | 項 目             | 金 額     |
|-----------------------|---------|-----------------------|---------|-----------------|---------|
| 1. 総収益(B)+(C)+(G) (A) | 475,767 | イ 他会計補助金              | 141,816 | イ 企業債取扱諸費       |         |
| (1) 営業収益 (B)          | 126,843 | カ 長期前受金戻入             | 206,964 | ウ 受託工事費         |         |
| ア 下水道使用料              | 126,843 | キ 雑 収 益               | 144     | エ 繰延勘定償却        |         |
|                       |         | 2. 総費用(E)+(F)+(H) (D) | 368,370 | オ その他営業外費用      | 599     |
|                       |         | (1) 営業費用 (E)          | 326,154 | 3. 経常利益         | 107,397 |
|                       |         | ア 管 渠 費               | 7,350   | {(B+C)-(E+F)}   |         |
|                       |         | イ ポンプ場費               | 5,076   | 4. 経常損失(△)      |         |
| イ 雨水処理負担金             |         | ウ 処 理 場 費             |         | 5. 特別利益 (G)     |         |
|                       |         |                       |         | (1) 他会計繰入金      |         |
|                       |         |                       |         | (2) 固定資産売却益     |         |
|                       |         |                       |         | (3) そ の 他       |         |
| ウ 受託工事収益              |         | エ 受託工事費               |         | 6. 特別損失 (H)     |         |
| エ その他営業収益             |         | オ 業 務 費               |         | (1) 職員給与費       |         |
| (7) 流域下水道             |         | カ 総 係 費               | 33,411  | (2) そ の 他       |         |
| 管理運営費負担金              |         | キ 減 価 償 却 費           | 224,823 | 7. 純利益          | 107,397 |
| (イ) そ の 他             |         | ク 資 産 減 耗 費           | 2,035   | (A)-(D)         |         |
| (2) 営業外収益 (C)         | 348,924 | ケ 流域下水道               | 53,459  | 8. 純損失(△)       |         |
| ア 受取利息及び配当金           |         | 管理運営費負担金              |         | 9. 前年度繰越利益剰余金   |         |
| イ 受託工事収益              |         | コ その他営業費用             |         | (又は前年度繰越欠損金)    |         |
| ウ 国庫補助金               |         | (2) 営業外費用 (F)         | 42,216  | 10. その他未処分利益    | 91,363  |
| エ 都道府県補助金             |         | ア 支 払 利 息             | 41,617  | 剰 余 金 変 動 額     |         |
|                       |         |                       |         | 11. 当年度未処分利益剰余金 | 198,760 |
|                       |         |                       |         | (又は当年度未処理欠損金)   |         |

2. 貸借対照表 (単位：千円)

| 項 目             | 金 額       | 項 目             | 金 額       | 項 目               | 金 額       |
|-----------------|-----------|-----------------|-----------|-------------------|-----------|
| 1. 固 定 資 産      | 6,639,016 | (4) 引 当 金       | 4,029     | ウ 工事負担金           |           |
| (1) 有形固定資産      | 6,031,496 | (5) そ の 他       |           | エ 再評価積立金          |           |
| ア 土 地           | 66        | 6. 流 動 負 債      | 286,991   | オ そ の 他           |           |
| イ 償 却 資 産       | 6,387,666 | (1) 建設改良等の財源に充て | 255,544   | (2) 利益剰余金         | 198,760   |
| ウ 減価償却累計額(△)    | 380,086   | るための企業債         |           | ア 減債積立金           |           |
| エ 建設仮勘定         | 23,850    | (2) 引 当 金       | 2,199     | イ 利益積立金           |           |
| オ そ の 他         |           | (3) 一 時 借 入 金   |           | ウ 建設改良積立金         |           |
| (2) 無形固定資産      | 607,520   | (4) 未払金及び未払費用   | 9,448     | エ その他積立金          |           |
| (3) 投資その他の資産    |           | (5) そ の 他       | 19,800    | オ {               |           |
| 2. 流 動 資 産      | 129,345   | 7. 繰 延 収 益      | 3,211,190 | 当年度未処分            | 198,760   |
| (1) 現金及び預金      | 127,449   | (1) 長期前受金       | 3,614,132 | 利益剰余金             |           |
| (2) 未収金及び未収収益   | 1,996     | (2) 長期前受金収益化    | 402,942   | 当年度未処理欠損金(△)      |           |
| (3) 貸 倒 引 当 金   | 100       | 累 計 額 ( △ )     |           | ウ {               |           |
| (4) 貯 蔵 品       |           | 8. 負 債 合 計      | 5,333,420 | 当年度純利益            | 107,397   |
| (5) 短期有価証券      |           | 9. 資 本 金        | 1,236,181 | 当年度純損失(△)         |           |
| 3. 繰 延 資 産      |           | ア 固 定 資 本 金     | 1,236,181 | 11. 資 本 合 計       | 1,434,941 |
| 4. 資 産 合 計      | 6,768,361 | (引 継 資 本 金 )    |           | 12. 負 債 ・ 資 本 合 計 | 6,768,361 |
| 5. 固 定 負 債      | 1,835,239 | イ 再評価組入資本金      |           | 13. 不 良 債 務       |           |
| (1) 建設改良等の財源に充て | 1,831,210 | ウ 繰入資本金         |           | 14. 実質資金不足額       |           |
| るための企業債         |           | エ 組 入 資 本 金     |           | 退職給付引当金           | 4,029     |
| (2) 再建債(含む特例債)  |           | ( 造 成 資 本 金 )   |           | 賞与引当金             | 2,199     |
| (3) 建設改良等の財源に充て |           | 10. 剰 余 金       | 198,760   | 修繕引当金             |           |
| るための長期借入金       |           | (1) 資本剰余金       |           | 特別修繕引当金           |           |
|                 |           | ア 国庫補助金         |           | その他引当金            |           |
|                 |           | イ 都道府県補助金       |           |                   |           |

( 公共下水道事業 )

1. 損益計算書 (単位：千円)

団体名 安中市

| 項 目                   | 金 額     | 項 目                   | 金 額     | 項 目             | 金 額     |
|-----------------------|---------|-----------------------|---------|-----------------|---------|
| 1. 総収益(B)+(C)+(G) (A) | 776,285 | イ 他会計補助金              | 464,312 | イ 企業債取扱諸費       |         |
| (1) 営業収益 (B)          | 154,168 | カ 長期前受金戻入             | 157,790 | ウ 受託工事費         |         |
| ア 下水道使用料              | 154,168 | キ 雑 収 益               | 14      | エ 繰延勘定償却        |         |
|                       |         | 2. 総費用(E)+(F)+(H) (D) | 639,065 | オ その他営業外費用      | 13,643  |
|                       |         | (1) 営業費用 (E)          | 531,040 | 3. 経常利益         | 150,404 |
|                       |         | ア 管 渠 費               | 38,933  | {(B+C)-(E+F)}   |         |
|                       |         | イ ポンプ場費               |         | 4. 経常損失 (△)     |         |
| イ 雨水処理負担金             |         | ウ 処 理 場 費             |         | 5. 特別利益 (G)     |         |
|                       |         |                       |         | (1) 他会計繰入金      |         |
|                       |         |                       |         | (2) 固定資産売却益     |         |
|                       |         |                       |         | (3) そ の 他       |         |
| ウ 受託工事収益              |         | エ 受託工事費               |         | 6. 特別損失 (H)     | 13,184  |
| エ その他営業収益             |         | オ 業 務 費               |         | (1) 職員給与費       |         |
| (7) 流域下水道             |         | カ 総 係 費               | 55,969  | (2) そ の 他       | 13,184  |
| 管理運営費負担金              |         | キ 減 価 償 却 費           | 373,918 | 7. 純利益          | 137,220 |
| (イ) そ の 他             |         | ク 資 産 減 耗 費           |         | (A)-(D)         |         |
| (2) 営業外収益 (C)         | 622,117 | ケ 流域下水道               | 62,220  | 8. 純損失 (△)      |         |
| ア 受取利息及び配当金           | 1       | 管理運営費負担金              |         | 9. 前年度繰越利益剰余金   |         |
| イ 受託工事収益              |         | コ その他営業費用             |         | (又は前年度繰越欠損金)    |         |
| ウ 国庫補助金               |         | (2) 営業外費用 (F)         | 94,841  | 10. その他未処分利益    |         |
| エ 都道府県補助金             |         | ア 支 払 利 息             | 81,198  | 剰 余 金 変 動 額     |         |
|                       |         |                       |         | 11. 当年度未処分利益剰余金 | 137,220 |
|                       |         |                       |         | (又は当年度未処理欠損金)   |         |

2. 貸借対照表 (単位：千円)

| 項 目                     | 金 額        | 項 目               | 金 額        | 項 目               | 金 額        |
|-------------------------|------------|-------------------|------------|-------------------|------------|
| 1. 固 定 資 産              | 11,698,414 | (4) 引 当 金         | 4,901      | ウ 工 事 負 担 金       |            |
| (1) 有形固定資産              | 11,117,963 | (5) そ の 他         |            | エ 再 評 価 積 立 金     |            |
| ア 土 地                   | 2,007      | 6. 流 動 負 債        | 364,257    | オ そ の 他           |            |
| イ 償 却 資 産               | 11,457,949 | (1) 建設改良等の財源に充て   | 346,375    | (2) 利 益 剰 余 金     | 137,220    |
| ウ 減価償却累計額(△)            | 341,993    | るための企業債           |            | ア 減 債 積 立 金       |            |
| エ 建設仮勘定                 |            | (2) 引 当 金         | 5,008      | イ 利 益 積 立 金       |            |
| オ そ の 他                 |            | (3) 一 時 借 入 金     |            | ウ 建 設 改 良 積 立 金   |            |
| (2) 無形固定資産              | 580,451    | (4) 未払金及び未払費用     | 12,705     | エ その他積立金          |            |
| (3) 投資その他の資産            |            | (5) そ の 他         | 169        | オ { 当年度未処分        | 137,220    |
| 2. 流 動 資 産              | 110,084    | 7. 繰 延 収 益        | 5,276,485  | 利 益 剰 余 金         |            |
| (1) 現金及び預金              | 90,015     | (1) 長期前受金         | 5,434,275  | 当年度未処理欠損金(△)      |            |
| (2) 未収金及び未収収益           | 21,056     | (2) 長期前受金収益化      | 157,790    | う { 当年度純利益        | 137,220    |
| (3) 貸 倒 引 当 金           | 987        | 累 計 額 ( △ )       |            | 当年度純損失(△)         |            |
| (4) 貯 蔵 品               |            | 8. 負 債 合 計        | 10,430,546 | 11. 資 本 合 計       | 1,377,952  |
| (5) 短期有価証券              |            | 9. 資 本 金          | 1,240,732  | 12. 負 債 ・ 資 本 合 計 | 11,808,498 |
| 3. 繰 延 資 産              |            | ア 固 定 資 本 金       | 1,240,732  | 13. 不 良 債 務       |            |
| 4. 資 産 合 計              | 11,808,498 | (引 継 資 本 金 )      |            | 14. 実 質 資 金 不 足 額 |            |
| 5. 固 定 負 債              | 4,789,804  | イ 再 評 価 組 入 資 本 金 |            | 15. 引 当 金 の 内 訳   |            |
| (1) 建設改良等の財源に充て         | 4,784,903  | ウ 繰 入 資 本 金       |            | 退職給付引当金           | 4,901      |
| るための企業債                 |            | エ 組 入 資 本 金       |            | 賞 与 引 当 金         | 5,008      |
| (2) 再 建 債 ( 含 む 特 例 債 ) |            | ( 造 成 資 本 金 )     |            | 修 繕 引 当 金         |            |
| (3) 建設改良等の財源に充て         |            | 10. 剰 余 金         | 137,220    | 特 別 修 繕 引 当 金     |            |
| るための長期借入金               |            | (1) 資 本 剰 余 金     |            | そ の 他 引 当 金       |            |
|                         |            | ア 国 庫 補 助 金       |            |                   |            |
|                         |            | イ 都 道 府 県 補 助 金   |            |                   |            |

( 公共下水道事業 )

1. 損益計算書 (単位：千円)

団体名 みどり市

| 項 目                   | 金 額     | 項 目                   | 金 額     | 項 目             | 金 額    |
|-----------------------|---------|-----------------------|---------|-----------------|--------|
| 1. 総収益(B)+(C)+(G) (A) | 616,654 | オ 他会計補助金              | 304,519 | イ 企業債取扱諸費       |        |
| (1) 営業収益 (B)          | 173,648 | カ 長期前受金戻入             | 133,628 | ウ 受託工事費         |        |
| ア 下水道使用料              | 142,777 | キ 雑 収 益               | 20      | エ 繰延勘定償却        |        |
|                       |         | 2. 総費用(E)+(F)+(H) (D) | 573,607 | オ その他営業外費用      | 2,340  |
|                       |         | (1) 営業費用 (E)          | 479,037 | 3. 経常利益         | 40,291 |
|                       |         | ア 管 渠 費               | 18,191  | {(B+C)-(E+F)}   |        |
|                       |         | イ ポンプ場費               | 3,931   | 4. 経常損失 (△)     |        |
| イ 雨水処理負担金             | 30,736  | ウ 処 理 場 費             |         | 5. 特別利益 (G)     | 4,838  |
|                       |         |                       |         | (1) 他会計繰入金      |        |
|                       |         |                       |         | (2) 固定資産売却益     |        |
| ウ 受託工事収益              |         | エ 受託工事費               |         | (3) そ の 他       | 4,838  |
| エ その他営業収益             | 135     | オ 業 務 費               |         | 6. 特別損失 (H)     | 2,082  |
| (7) 流域下水道             |         | カ 総 係 費               | 34,828  | (1) 職員給与費       | 1,997  |
| 管理運営費負担金              |         | キ 減価償却費               | 321,682 | (2) そ の 他       | 85     |
| (イ) そ の 他             | 135     | ク 資 産 減 耗 費           |         | 7. 純利益          | 43,047 |
| (2) 営業外収益 (C)         | 438,168 | ケ 流域下水道               | 95,190  | (A)-(D)         |        |
| ア 受取利息及び配当金           | 1       | 管理運営費負担金              |         | 8. 純損失 (△)      |        |
| イ 受託工事収益              |         | コ その他営業費用             | 5,215   | 9. 前年度繰越利益剰余金   |        |
| ウ 国庫補助金               |         | (2) 営業外費用 (F)         | 92,488  | (又は前年度繰越欠損金)    |        |
| エ 都道府県補助金             |         | ア 支 払 利 息             | 90,148  | 10. その他未処分利益    |        |
|                       |         |                       |         | 剰余金変動額          |        |
|                       |         |                       |         | 11. 当年度未処分利益剰余金 | 43,047 |
|                       |         |                       |         | (又は当年度未処理欠損金)   |        |

2. 貸借対照表 (単位：千円)

| 項 目             | 金 額        | 項 目             | 金 額        | 項 目          | 金 額        |
|-----------------|------------|-----------------|------------|--------------|------------|
| 1. 固 定 資 産      | 12,238,690 | (4) 引 当 金       |            | ウ 工 事 負 担 金  |            |
| (1) 有形固定資産      | 10,953,364 | (5) そ の 他       |            | エ 再評価積立金     |            |
| ア 土 地           |            | 6. 流 動 負 債      | 509,310    | オ そ の 他      |            |
| イ 償 却 資 産       | 14,912,807 | (1) 建設改良等の財源に充て | 488,082    | (2) 利益剰余金    | 43,047     |
| ウ 減価償却累計額(△)    | 3,962,543  | るための企業債         |            | ア 減債積立金      |            |
| エ 建設仮勘定         | 3,100      | (2) 引 当 金       | 1,964      | イ 利益積立金      |            |
| オ そ の 他         |            | (3) 一 時 借 入 金   |            | ウ 建設改良積立金    |            |
| (2) 無形固定資産      | 1,285,326  | (4) 未払金及び未払費用   | 19,264     | エ その他積立金     |            |
| (3) 投資その他の資産    |            | (5) そ の 他       |            | オ {          |            |
| 2. 流 動 資 産      | 136,399    | 7. 繰 延 収 益      | 5,486,844  | 当年度未処分       | 43,047     |
| (1) 現金及び預金      | 91,030     | (1) 長期前受金       | 7,390,210  | 利益剰余金        |            |
| (2) 未収金及び未収収益   | 35,119     | (2) 長期前受金収益化    | 1,903,366  | 当年度未処理欠損金(△) |            |
| (3) 貸 倒 引 当 金   | 100        | 累 計 額 ( △ )     |            | ウ {          |            |
| (4) 貯 蔵 品       |            | 8. 負 債 合 計      | 11,052,516 | 当年度純利益       | 43,047     |
| (5) 短期有価証券      |            | 9. 資 本 金        | 1,279,526  | 当年度純損失(△)    |            |
| 3. 繰 延 資 産      |            | ア 固 定 資 本 金     | 1,120,416  | 11. 資 本 合 計  | 1,322,573  |
| 4. 資 産 合 計      | 12,375,089 | (引継資本金)         |            | 12. 負債・資本合計  | 12,375,089 |
| 5. 固 定 負 債      | 5,056,362  | イ 再評価組入資本金      |            | 13. 不 良 債 務  |            |
| (1) 建設改良等の財源に充て | 5,056,362  | ウ 繰入資本金         | 159,110    | 14. 実質資金不足額  |            |
| るための企業債         |            | エ 組入資本金         |            | 15. 引当金の内訳   |            |
| (2) 再建債(含む特例債)  |            | (造成資本金)         |            | 退職給付引当金      |            |
| (3) 建設改良等の財源に充て |            | 10. 剰 余 金       | 43,047     | 賞与引当金        | 1,964      |
| るための長期借入金       |            | (1) 資本剰余金       |            | 修繕引当金        |            |
|                 |            | ア 国庫補助金         |            | 特別修繕引当金      |            |
|                 |            | イ 都道府県補助金       |            | その他引当金       |            |

( 公共下水道事業 )

1. 損益計算書 (単位：千円)

団体名 吉岡町

| 項 目                   | 金 額     | 項 目                   | 金 額     | 項 目                | 金 額     |
|-----------------------|---------|-----------------------|---------|--------------------|---------|
| 1. 総収益(B)+(C)+(G) (A) | 257,061 | イ 他会計補助金              | 122,246 | イ 企業債取扱諸費          |         |
| (1) 営業収益 (B)          | 87,402  | カ 長期前受金戻入             | 39,534  | ウ 受託工事費            |         |
| ア 下水道使用料              | 87,402  | キ 雑 収 益               | 7,339   | エ 繰延勘定償却           |         |
|                       |         | 2. 総費用(E)+(F)+(H) (D) | 258,249 | オ その他営業外費用         | 3,135   |
|                       |         | (1) 営業費用 (E)          | 226,738 | 3. 経常利益            |         |
|                       |         | ア 管 渠 費               | 35,792  | {(B+C)-(E+F)}      |         |
|                       |         | イ ポンプ場費               |         | 4. 経常損失(△)         | 165     |
| イ 雨水処理負担金             |         | ウ 処 理 場 費             |         | 5. 特別利益 (G)        | 539     |
|                       |         |                       |         | (1) 他会計繰入金         |         |
|                       |         |                       |         | (2) 固定資産売却益        |         |
|                       |         |                       |         | (3) そ の 他          | 539     |
| ウ 受託工事収益              |         | エ 受託工事費               |         | 6. 特別損失 (H)        | 1,562   |
| エ その他営業収益             |         | オ 業 務 費               |         | (1) 職員給与費          | 1,562   |
| (7) 流域下水道管理運営費負担金     |         | カ 総 係 費               | 30,065  | (2) そ の 他          |         |
| (イ) そ の 他             |         | キ 減 価 償 却 費           | 123,436 | 7. 純利益             |         |
| (2) 営業外収益 (C)         | 169,120 | ク 資 産 減 耗 費           |         | (A)-(D)            |         |
| ア 受取利息及び配当金           | 1       | ケ 流域下水道管理運営費負担金       | 37,445  | 8. 純損失(△)          | 1,188   |
| イ 受託工事収益              |         | コ その他営業費用             |         | 9. 前年度繰越利益剰余金      |         |
| ウ 国庫補助金               |         | (2) 営業外費用 (F)         | 29,949  | (又は前年度繰越欠損金)       |         |
| エ 都道府県補助金             |         | ア 支 払 利 息             | 26,814  | 10. その他未処分利益剰余金変動額 |         |
|                       |         |                       |         | 11. 当年度未処分利益剰余金    |         |
|                       |         |                       |         | (又は当年度未処理欠損金)      | △ 1,188 |

2. 貸借対照表 (単位：千円)

| 項 目                      | 金 額       | 項 目                    | 金 額       | 項 目               | 金 額       |
|--------------------------|-----------|------------------------|-----------|-------------------|-----------|
| 1. 固 定 資 産               | 3,674,915 | (4) 引 当 金              |           | ウ 工 事 負 担 金       |           |
| (1) 有形固定資産               | 3,652,124 | (5) そ の 他              | 12,512    | エ 再 評 価 積 立 金     |           |
| ア 土 地                    |           | 6. 流 動 負 債             | 136,670   | オ そ の 他           |           |
| イ 償 却 資 産                | 3,728,382 | (1) 建設改良等の財源に充てるための企業債 | 109,776   | (2) 利益剰余金         | △ 1,188   |
| ウ 減価償却累計額(△)             | 121,981   | (2) 引 当 金              | 1,987     | ア 減 債 積 立 金       |           |
| エ 建設仮勘定                  | 45,723    | (3) 一 時 借 入 金          |           | イ 利 益 積 立 金       |           |
| オ そ の 他                  |           | (4) 未払金及び未払費用          | 23,111    | ウ 建設改良積立金         |           |
| (2) 無形固定資産               | 22,791    | (5) そ の 他              | 1,796     | エ その他積立金          |           |
| (3) 投資その他の資産             |           | 7. 繰 延 収 益             | 1,255,851 | オ {               |           |
| 2. 流 動 資 産               | 41,943    | (1) 長期前受金              | 1,294,981 | 当年度未処分利益剰余金       |           |
| (1) 現金及び預金               | 19,505    | (2) 長期前受金収益化累計額(△)     | 39,130    | 当年度未処理欠損金(△)      | 1,188     |
| (2) 未収金及び未収収益            | 22,438    | 8. 負 債 合 計             | 2,734,552 | ウ {               |           |
| (3) 貸 倒 引 当 金 (△)        |           | 9. 資 本 金               | 983,494   | 当年度純利益            |           |
| (4) 貯 蔵 品                |           | ア 固 定 資 本 金 (引継資本金)    | 983,494   | 当年度純損失(△)         | 1,188     |
| (5) 短期有価証券               |           | イ 再評価組入資本金             |           | 11. 資 本 合 計       | 982,306   |
| 3. 繰 延 資 産               |           | ウ 繰入資本金                |           | 12. 負 債 ・ 資 本 合 計 | 3,716,858 |
| 4. 資 産 合 計               | 3,716,858 | エ 組 入 資 本 金 (造成資本金)    |           | 13. 不 良 債 務       |           |
| 5. 固 定 負 債               | 1,342,031 | 10. 剰 余 金              | △ 1,188   | 14. 実 質 資 金 不 足 額 |           |
| (1) 建設改良等の財源に充てるための企業債   | 1,329,519 | (1) 資 本 剰 余 金          |           | 15. 引 当 金 の 内 訳   |           |
| (2) 再建債(含む特例債)           |           | ア 国 庫 補 助 金            |           | 退職給付引当金           |           |
| (3) 建設改良等の財源に充てるための長期借入金 |           | イ 都道府県補助金              |           | 賞 与 引 当 金         | 1,987     |
|                          |           |                        |           | 修 繕 引 当 金         |           |
|                          |           |                        |           | 特 別 修 繕 引 当 金     |           |
|                          |           |                        |           | そ の 他 引 当 金       |           |

( 公共下水道事業 )

1. 損益計算書 (単位：千円)

団体名 玉村町

| 項 目                   | 金 額     | 項 目                   | 金 額     | 項 目             | 金 額    |
|-----------------------|---------|-----------------------|---------|-----------------|--------|
| 1. 総収益(B)+(C)+(G) (A) | 361,281 | オ 他会計補助金              | 152,482 | イ 企業債取扱諸費       |        |
| (1) 営業収益 (B)          | 128,804 | カ 長期前受金戻入             | 79,945  | ウ 受託工事費         |        |
| ア 下水道使用料              | 110,638 | キ 雑 収 益               | 50      | エ 繰延勘定償却        |        |
|                       |         | 2. 総費用(E)+(F)+(H) (D) | 337,310 | オ その他営業外費用      | 164    |
|                       |         | (1) 営業費用 (E)          | 281,323 | 3. 経常利益         | 24,014 |
|                       |         | ア 管 渠 費               | 10,362  | {(B+C)-(E+F)}   |        |
|                       |         | イ ポンプ場費               |         | 4. 経常損失(△)      |        |
| イ 雨水処理負担金             | 18,136  | ウ 処 理 場 費             |         | 5. 特別利益 (G)     |        |
|                       |         |                       |         | (1) 他会計繰入金      |        |
|                       |         |                       |         | (2) 固定資産売却益     |        |
|                       |         |                       |         | (3) そ の 他       |        |
| ウ 受託工事収益              |         | エ 受託工事費               |         | 6. 特別損失 (H)     | 43     |
| エ その他営業収益             | 30      | オ 業 務 費               | 3,967   | (1) 職員給与費       |        |
| (7) 流域下水道             |         | カ 総 係 費               | 19,309  | (2) そ の 他       | 43     |
| 管理運営費負担金              |         | キ 減価償却費               | 199,768 | 7. 純利益          | 23,971 |
| (イ) そ の 他             | 30      | ク 資 産 減 耗 費           |         | (A)-(D)         |        |
| (2) 営業外収益 (C)         | 232,477 | ケ 流域下水道               | 47,917  | 8. 純損失(△)       |        |
| ア 受取利息及び配当金           |         | 管理運営費負担金              |         | 9. 前年度繰越利益剰余金   |        |
| イ 受託工事収益              |         | コ その他営業費用             |         | (又は前年度繰越欠損金)    |        |
| ウ 国庫補助金               |         | (2) 営業外費用 (F)         | 55,944  | 10. その他未処分利益    |        |
| エ 都道府県補助金             |         | ア 支 払 利 息             | 55,780  | 剰 余 金 変 動 額     |        |
|                       |         |                       |         | 11. 当年度未処分利益剰余金 | 23,971 |
|                       |         |                       |         | (又は当年度未処理欠損金)   |        |

2. 貸借対照表 (単位：千円)

| 項 目                     | 金 額       | 項 目               | 金 額       | 項 目               | 金 額       |
|-------------------------|-----------|-------------------|-----------|-------------------|-----------|
| 1. 固 定 資 産              | 6,115,353 | (4) 引 当 金         |           | ウ 工 事 負 担 金       |           |
| (1) 有形固定資産              | 5,700,787 | (5) そ の 他         |           | エ 再 評 価 積 立 金     |           |
| ア 土 地                   | 1,739     | 6. 流 動 負 債        | 259,047   | オ そ の 他           |           |
| イ 償 却 資 産               | 5,875,861 | (1) 建設改良等の財源に充て   | 247,048   | (2) 利益剰余金         | 23,971    |
| ウ 減価償却累計額(△)            | 176,813   | るための企業債           |           | ア 減 債 積 立 金       |           |
| エ 建設仮勘定                 |           | (2) 引 当 金         | 1,131     | イ 利 益 積 立 金       |           |
| オ そ の 他                 |           | (3) 一 時 借 入 金     |           | ウ 建 設 改 良 積 立 金   |           |
| (2) 無形固定資産              | 414,566   | (4) 未払金及び未払費用     | 10,868    | エ その他積立金          |           |
| (3) 投資その他の資産            |           | (5) そ の 他         |           | オ {               |           |
| 2. 流 動 資 産              | 48,478    | 7. 繰 延 収 益        | 2,390,192 | 当年度未処分            | 23,971    |
| (1) 現金及び預金              | 38,152    | (1) 長期前受金         | 2,470,137 | 利益剰余金             |           |
| (2) 未収金及び未収収益           | 10,525    | (2) 長期前受金収益化      | 79,945    | 当年度未処理欠損金(△)      |           |
| (3) 貸 倒 引 当 金           | 199       | 累 計 額 ( △ )       |           | ウ {               |           |
| (4) 貯 蔵 品               |           | 8. 負 債 合 計        | 5,762,997 | 当年度純利益            | 23,971    |
| (5) 短期有価証券              |           | 9. 資 本 金          | 376,863   | 当年度純損失(△)         |           |
| 3. 繰 延 資 産              |           | ア 固 定 資 本 金       | 376,863   | 11. 資 本 合 計       | 400,834   |
| 4. 資 産 合 計              | 6,163,831 | (引 継 資 本 金 )      |           | 12. 負 債 ・ 資 本 合 計 | 6,163,831 |
| 5. 固 定 負 債              | 3,113,758 | イ 再 評 価 組 入 資 本 金 |           | 13. 不 良 債 務       |           |
| (1) 建設改良等の財源に充て         | 3,113,758 | ウ 繰 入 資 本 金       |           | 14. 実 質 資 金 不 足 額 |           |
| るための企業債                 |           | エ 組 入 資 本 金       |           | 退 職 給 付 引 当 金     |           |
| (2) 再 建 債 ( 含 む 特 例 債 ) |           | ( 造 成 資 本 金 )     |           | 賞 与 引 当 金         | 1,131     |
| (3) 建設改良等の財源に充て         |           | 10. 剰 余 金         | 23,971    | 修 繕 引 当 金         |           |
| るための長期借入金               |           | (1) 資 本 剰 余 金     |           | 特 別 修 繕 引 当 金     |           |
|                         |           | ア 国 庫 補 助 金       |           | そ の 他 引 当 金       |           |
|                         |           | イ 都 道 府 県 補 助 金   |           |                   |           |



( 公共下水道事業 )

1. 損益計算書 (単位：千円)

団体名 大泉町

| 項 目                   | 金 額     | 項 目                   | 金 額     | 項 目                | 金 額    |
|-----------------------|---------|-----------------------|---------|--------------------|--------|
| 1. 総収益(B)+(C)+(G) (A) | 570,560 | オ 他会計補助金              | 244,726 | イ 企業債取扱諸費          |        |
| (1) 営業収益 (B)          | 161,802 | カ 長期前受金戻入             | 158,726 | ウ 受託工事費            |        |
| ア 下水道使用料              | 161,775 | キ 雑 収 益               | 1,618   | エ 繰延勘定償却           |        |
|                       |         | 2. 総費用(E)+(F)+(H) (D) | 514,782 | オ その他営業外費用         | 3,412  |
|                       |         | (1) 営業費用 (E)          | 449,741 | 3. 経常利益            | 55,263 |
|                       |         | ア 管 渠 費               | 3,626   | {(B+C)-(E+F)}      |        |
|                       |         | イ ポンプ場費               |         | 4. 経常損失(△)         |        |
| イ 雨水処理負担金             |         | ウ 処 理 場 費             |         | 5. 特別利益 (G)        | 3,687  |
|                       |         |                       |         | (1) 他会計繰入金         |        |
|                       |         |                       |         | (2) 固定資産売却益        |        |
| ウ 受託工事収益              |         | エ 受託工事費               |         | (3) そ の 他          | 3,687  |
| エ その他営業収益             | 27      | オ 業 務 費               | 5,590   | 6. 特別損失 (H)        | 3,172  |
| (7) 流域下水道管理運営費負担金     |         | カ 総 係 費               | 30,842  | (1) 職員給与費          | 2,098  |
| (イ) そ の 他             | 27      | キ 減 価 償 却 費           | 306,278 | (2) そ の 他          | 1,074  |
| (2) 営業外収益 (C)         | 405,071 | ク 資 産 減 耗 費           |         | 7. 純利益             | 55,778 |
| ア 受取利息及び配当金           | 1       | ケ 流域下水道管理運営費負担金       | 102,435 | (A)-(D)            |        |
| イ 受託工事収益              |         | コ その他営業費用             | 970     | 8. 純損失(△)          |        |
| ウ 国庫補助金               |         | (2) 営業外費用 (F)         | 61,869  | 9. 前年度繰越利益剰余金      |        |
| エ 都道府県補助金             |         | ア 支 払 利 息             | 58,457  | (又は前年度繰越欠損金)       |        |
|                       |         |                       |         | 10. その他未処分利益剰余金変動額 |        |
|                       |         |                       |         | 11. 当年度未処分利益剰余金    | 55,778 |
|                       |         |                       |         | (又は当年度未処理欠損金)      |        |

2. 貸借対照表 (単位：千円)

| 項 目                      | 金 額        | 項 目                    | 金 額       | 項 目               | 金 額        |
|--------------------------|------------|------------------------|-----------|-------------------|------------|
| 1. 固 定 資 産               | 10,544,832 | (4) 引 当 金              |           | ウ 工 事 負 担 金       |            |
| (1) 有形固定資産               | 9,046,628  | (5) そ の 他              | 26,920    | エ 再 評 価 積 立 金     |            |
| ア 土 地                    |            | 6. 流 動 負 債             | 452,268   | オ そ の 他           |            |
| イ 償 却 資 産                | 9,287,368  | (1) 建設改良等の財源に充てるための企業債 | 267,356   | (2) 利益剰余金         | 55,778     |
| ウ 減価償却累計額(△)             | 240,740    | (2) 引 当 金              | 1,650     | ア 減 債 積 立 金       |            |
| エ 建設仮勘定                  |            | (3) 一 時 借 入 金          |           | イ 利 益 積 立 金       |            |
| オ そ の 他                  |            | (4) 未払金及び未払費用          | 175,502   | ウ 建設改良積立金         |            |
| (2) 無形固定資産               | 1,498,204  | (5) そ の 他              | 7,760     | エ その他積立金          |            |
| (3) 投資その他の資産             |            | 7. 繰 延 収 益             | 6,037,519 | オ { 当年度未処分利益剰余金   | 55,778     |
| 2. 流 動 資 産               | 260,574    | (1) 長期前受金              | 6,196,245 | 当年度未処理欠損金(△)      |            |
| (1) 現金及び預金               | 217,673    | (2) 長期前受金収益化累計額(△)     | 158,726   | ウ { 当年度純利益        | 55,778     |
| (2) 未収金及び未収収益            | 43,481     | 8. 負 債 合 計             | 9,453,780 | 当年度純損失(△)         |            |
| (3) 貸 倒 引 当 金 (△)        | 580        | 9. 資 本 金               | 1,295,848 | 11. 資 本 合 計       | 1,351,626  |
| (4) 貯 蔵 品                |            | ア 固 定 資 本 金 (引継資本金)    | 1,295,848 | 12. 負 債 ・ 資 本 合 計 | 10,805,406 |
| (5) 短期有価証券               |            | イ 再 評 価 組 入 資 本 金      |           | 13. 不 良 債 務       |            |
| 3. 繰 延 資 産               |            | ウ 繰 入 資 本 金            |           | 14. 実 質 資 金 不 足 額 |            |
| 4. 資 産 合 計               | 10,805,406 | エ 組 入 資 本 金 (造成資本金)    |           | 15. 引 当 金 の 内 訳   |            |
| 5. 固 定 負 債               | 2,963,993  | 10. 剰 余 金              | 55,778    | 退職給付引当金           |            |
| (1) 建設改良等の財源に充てるための企業債   | 2,937,073  | (1) 資 本 剰 余 金          |           | 賞 与 引 当 金         | 1,650      |
| (2) 再 建 債 (含 む 特 例 債)    |            | ア 国 庫 補 助 金            |           | 修 繕 引 当 金         |            |
| (3) 建設改良等の財源に充てるための長期借入金 |            | イ 都 道 府 県 補 助 金        |           | 特 別 修 繕 引 当 金     |            |
|                          |            |                        |           | そ の 他 引 当 金       |            |

オ 特定公共下水道事業

1. 損益計算書 (単位：千円)

団体名 館林市

| 項目                    | 金額     | 項目                    | 金額     | 項目                 | 金額    |
|-----------------------|--------|-----------------------|--------|--------------------|-------|
| 1. 総収益(B)+(C)+(G) (A) | 26,741 | オ 他会計補助金              |        | イ 企業債取扱諸費          |       |
| (1) 営業収益 (B)          | 26,591 | カ 長期前受金戻入             | 143    | ウ 受託工事費            |       |
| ア 下水道使用料              | 26,591 | キ 雑収益                 | 7      | エ 繰延勘定償却           |       |
|                       |        | 2. 総費用(E)+(F)+(H) (D) | 25,121 | オ その他営業外費用         |       |
|                       |        | (1) 営業費用 (E)          | 25,121 | 3. 経常利益            | 1,620 |
|                       |        | ア 管渠費                 |        | {(B+C)-(E+F)}      |       |
|                       |        | イ ポンプ場費               |        | 4. 経常損失(△)         |       |
| イ 雨水処理負担金             |        | ウ 処理場費                | 22,055 | 5. 特別利益 (G)        |       |
|                       |        |                       |        | (1) 他会計繰入金         |       |
|                       |        |                       |        | (2) 固定資産売却益        |       |
| ウ 受託工事収益              |        | エ 受託工事費               |        | (3) その他            |       |
| エ その他営業収益             |        | オ 業務費                 |        | 6. 特別損失 (H)        |       |
| (7) 流域下水道管理運営費負担金     |        | カ 総係費                 |        | (1) 職員給与費          |       |
| (イ) その他               |        | キ 減価償却費               | 2,645  | (2) その他            |       |
| (2) 営業外収益 (C)         | 150    | ク 資産減耗費               | 421    | 7. 純利益 (A)-(D)     | 1,620 |
| ア 受取利息及び配当金           |        | ケ 流域下水道管理運営費負担金       |        | 8. 純損失(△)          |       |
| イ 受託工事収益              |        | コ その他営業費用             |        | 9. 前年度繰越利益剰余金      |       |
| ウ 国庫補助金               |        | (2) 営業外費用 (F)         |        | (又は前年度繰越欠損金)       |       |
| エ 都道府県補助金             |        | ア 支払利息                |        | 10. その他未処分利益剰余金変動額 |       |
|                       |        |                       |        | 11. 当年度未処分利益剰余金    | 1,620 |
|                       |        |                       |        | (又は当年度未処理欠損金)      |       |

2. 貸借対照表 (単位：千円)

| 項目                       | 金額     | 項目                     | 金額     | 項目           | 金額     |
|--------------------------|--------|------------------------|--------|--------------|--------|
| 1. 固定資産                  | 69,138 | (4) 引当金                |        | ウ 工事負担金      |        |
| (1) 有形固定資産               | 69,077 | (5) その他                |        | エ 再評価積立金     |        |
| ア 土地                     | 10,239 | 6. 流動負債                | 1,660  | オ その他        | 3,306  |
| イ 償却資産                   | 58,838 | (1) 建設改良等の財源に充てるための企業債 |        | (2) 利益剰余金    | 1,620  |
| ウ 減価償却累計額(△)             | 2,645  | (2) 引当金                |        | ア 減債積立金      |        |
| エ 建設仮勘定                  |        | (3) 一時借入金              |        | イ 利益積立金      |        |
| オ その他                    | 2,645  | (4) 未払金及び未払費用          | 1,660  | ウ 建設改良積立金    |        |
| (2) 無形固定資産               | 61     | (5) その他                |        | エ その他積立金     |        |
| (3) 投資その他の資産             |        | 7. 繰延収益                | 3,067  | オ {          |        |
| 2. 流動資産                  | 24,446 | (1) 長期前受金              | 3,178  | 当年度未処分利益剰余金  | 1,620  |
| (1) 現金及び預金               | 19,346 | (2) 長期前受金収益化累計額(△)     | 111    | 当年度未処理欠損金(△) |        |
| (2) 未収金及び未収収益            | 5,100  | 8. 負債合計                | 4,727  | ウ {          |        |
| (3) 貸倒引当金(△)             |        | 9. 資本金                 | 83,931 | 当年度純利益       | 1,620  |
| (4) 貯蔵品                  |        | ア 固定資本金(引継資本金)         | 83,931 | 当年度純損失(△)    |        |
| (5) 短期有価証券               |        | イ 再評価組入資本金             |        | 11. 資本合計     | 88,857 |
| 3. 繰延資産                  |        | ウ 繰入資本金                |        | 12. 負債・資本合計  | 93,584 |
| 4. 資産合計                  | 93,584 | エ 組入資本金(造成資本金)         |        | 13. 不良債務     |        |
| 5. 固定負債                  |        | 10. 剰余金                | 4,926  | 14. 実質資金不足額  |        |
| (1) 建設改良等の財源に充てるための企業債   |        | (1) 資本剰余金              | 3,306  | 15. 引当金の内訳   |        |
| (2) 再建債(含む特例債)           |        | ア 国庫補助金                |        | 退職給付引当金      |        |
| (3) 建設改良等の財源に充てるための長期借入金 |        | イ 都道府県補助金              |        | 賞与引当金        |        |
|                          |        |                        |        | 修繕引当金        |        |
|                          |        |                        |        | 特別修繕引当金      |        |
|                          |        |                        |        | その他引当金       |        |

カ 特定環境保全公共下水道事業

1. 損益計算書 (単位：千円)

団体名 前橋市

| 項 目                   | 金 額    | 項 目                   | 金 額    | 項 目                              | 金 額       |
|-----------------------|--------|-----------------------|--------|----------------------------------|-----------|
| 1. 総収益(B)+(C)+(G) (A) | 38,869 | オ 他会計補助金              | 13,418 | イ 企業債取扱諸費                        |           |
| (1) 営業収益 (B)          | 10,819 | カ 長期前受金戻入             | 14,439 | ウ 受託工事費                          |           |
| ア 下水道使用料              | 10,819 | キ 雑 収 益               | 193    | エ 繰延勘定償却                         |           |
|                       |        | 2. 総費用(E)+(F)+(H) (D) | 52,545 | オ その他営業外費用                       | 56        |
|                       |        | (1) 営業費用 (E)          | 48,482 | 3. 経常利益                          |           |
|                       |        | ア 管 渠 費               | 1,793  | $\frac{(B+C)-(E+F)}{}$           |           |
|                       |        | イ ポンプ場費               | 7,806  | 4. 経常損失 (△)                      | 13,672    |
| イ 雨水処理負担金             |        | ウ 処 理 場 費             | 2,649  | 5. 特別利益 (G)                      |           |
|                       |        |                       |        | (1) 他会計繰入金                       |           |
|                       |        |                       |        | (2) 固定資産売却益                      |           |
|                       |        |                       |        | (3) そ の 他                        |           |
| ウ 受託工事収益              |        | エ 受託工事費               |        | 6. 特別損失 (H)                      | 4         |
| エ その他営業収益             |        | オ 業 務 費               |        | (1) 職員給与費                        |           |
| (7) 流域下水道<br>管理運営費負担金 |        | カ 総 係 費               | 866    | (2) そ の 他                        | 4         |
| (4) そ の 他             |        | キ 減 価 償 却 費           | 31,562 | 7. 純利益                           |           |
| (2) 営業外収益 (C)         | 28,050 | ク 資 産 減 耗 費           |        | $\frac{(A)-(D)}{}$               |           |
| ア 受取利息及び配当金           |        | ケ 流域下水道<br>管理運営費負担金   | 3,411  | 8. 純損失 (△)                       | 13,676    |
| イ 受託工事収益              |        | コ その他営業費用             | 395    | 9. 前年度繰越利益剰余金<br>(又は前年度繰越欠損金)    | △ 183,506 |
| ウ 国庫補助金               |        | (2) 営業外費用 (F)         | 4,059  | 10. その他未処分利益<br>剰余金変動額           |           |
| エ 都道府県補助金             |        | ア 支 払 利 息             | 4,003  | 11. 当年度未処分利益剰余金<br>(又は当年度未処理欠損金) | △ 197,182 |

2. 貸借対照表 (単位：千円)

| 項 目                          | 金 額       | 項 目                        | 金 額       | 項 目                 | 金 額       |
|------------------------------|-----------|----------------------------|-----------|---------------------|-----------|
| 1. 固 定 資 産                   | 971,122   | (4) 引 当 金                  | 677       | ウ 工 事 負 担 金         | 1,676     |
| (1) 有形固定資産                   | 952,944   | (5) そ の 他                  |           | エ 再評価積立金            |           |
| ア 土 地                        | 14,957    | 6. 流 動 負 債                 | 477,044   | オ そ の 他             | 5,328     |
| イ 償 却 資 産                    | 1,900,930 | (1) 建設改良等の財源に充て<br>るための企業債 | 26,548    | (2) 利益剰余金           | △ 197,182 |
| ウ 減価償却累計額(△)                 | 962,943   | (2) 引 当 金                  | 382       | ア 減債積立金             |           |
| エ 建設仮勘定                      |           | (3) 一 時 借 入 金              |           | イ 利益積立金             |           |
| オ そ の 他                      |           | (4) 未払金及び未払費用              | 13,621    | ウ 建設改良積立金           |           |
| (2) 無形固定資産                   | 18,178    | (5) そ の 他                  | 436,493   | エ その他積立金            |           |
| (3) 投資その他の資産                 |           | 7. 繰 延 収 益                 | 378,456   | オ { 当年度未処分<br>利益剰余金 |           |
| 2. 流 動 資 産                   | 4,062     | (1) 長期前受金                  | 642,940   | ウ { 当年度未処理欠損金(△)    | 197,182   |
| (1) 現金及び預金                   |           | (2) 長期前受金収益化<br>累計額 (△)    | 264,484   | う { 当年度純利益          |           |
| (2) 未収金及び未収収益                | 4,081     | 8. 負 債 合 計                 | 948,904   | ウ { 当年度純損失(△)       | 13,676    |
| (3) 貸 倒 引 当 金<br>(△)         | 19        | 9. 資 本 金                   | 199,289   | 11. 資 本 合 計         | 26,280    |
| (4) 貯 蔵 品                    |           | ア 固 定 資 本 金<br>(引継資本金)     | 199,289   | 12. 負債・資本合計         | 975,184   |
| (5) 短期有価証券                   |           | イ 再評価組入資本金                 |           | 13. 不 良 債 務         | 446,434   |
| 3. 繰 延 資 産                   |           | ウ 繰入資本金                    |           | 14. 実質資金不足額         | 446,434   |
| 4. 資 産 合 計                   | 975,184   | エ 組 入 資 本 金<br>(造成資本金)     |           | 15. 引当金の内訳          |           |
| 5. 固 定 負 債                   | 93,404    | 10. 剰 余 金                  | △ 173,009 | 退職給付引当金             | 677       |
| (1) 建設改良等の財源に充て<br>るための企業債   | 92,727    | (1) 資本剰余金                  | 24,173    | 賞与引当金               | 382       |
| (2) 再建債(含む特例債)               |           | ア 国庫補助金                    | 17,043    | 修繕引当金               |           |
| (3) 建設改良等の財源に充て<br>るための長期借入金 |           | イ 都道府県補助金                  | 126       | 特別修繕引当金             |           |
|                              |           |                            |           | その他引当金              |           |

( 特定環境保全公共下水道事業 )

1. 損益計算書 (単位：千円)

団体名 高崎市

| 項 目                   | 金 額     | 項 目                   | 金 額     | 項 目                           | 金 額    |
|-----------------------|---------|-----------------------|---------|-------------------------------|--------|
| 1. 総収益(B)+(C)+(G) (A) | 278,071 | オ 他会計補助金              | 29,696  | イ 企業債取扱諸費                     |        |
| (1) 営業収益 (B)          | 182,411 | カ 長期前受金戻入             | 64,619  | ウ 受託工事費                       |        |
| ア 下水道使用料              | 152,244 | キ 雑 収 益               | 33      | エ 繰延勘定償却                      |        |
|                       |         | 2. 総費用(E)+(F)+(H) (D) | 255,097 | オ その他営業外費用                    | 2,446  |
|                       |         | (1) 営業費用 (E)          | 243,760 | 3. 経常利益                       | 23,000 |
|                       |         | ア 管 渠 費               | 5,742   | $\frac{(B+C)-(E+F)}{}$        |        |
|                       |         | イ ポンプ場費               | 3,972   | 4. 経常損失 (△)                   |        |
| イ 雨水処理負担金             | 30,167  | ウ 処 理 場 費             | 68,916  | 5. 特別利益 (G)                   | 12     |
|                       |         |                       |         | (1) 他会計繰入金                    |        |
|                       |         |                       |         | (2) 固定資産売却益                   |        |
| ウ 受託工事収益              |         | エ 受託工事費               |         | (3) そ の 他                     | 12     |
| エ その他営業収益             |         | オ 業 務 費               |         | 6. 特別損失 (H)                   | 38     |
| (7) 流域下水道管理運営費負担金     |         | カ 総 係 費               |         | (1) 職員給与費                     |        |
| (4) そ の 他             |         | キ 減 価 償 却 費           | 153,277 | (2) そ の 他                     | 38     |
| (2) 営業外収益 (C)         | 95,648  | ク 資 産 減 耗 費           | 488     | 7. 純利益 $\frac{(A)-(D)}{}$     | 22,974 |
| ア 受取利息及び配当金           |         | ケ 流域下水道管理運営費負担金       | 11,363  | 8. 純損失 (△)                    |        |
| イ 受託工事収益              |         | コ その他営業費用             | 2       | 9. 前年度繰越利益剰余金 (又は前年度繰越欠損金)    |        |
| ウ 国庫補助金               |         | (2) 営業外費用 (F)         | 11,299  | 10. その他未処分利益剰余金変動額            |        |
| エ 都道府県補助金             | 1,300   | ア 支 払 利 息             | 8,853   | 11. 当年度未処分利益剰余金 (又は当年度未処理欠損金) | 22,974 |

2. 貸借対照表 (単位：千円)

| 項 目                      | 金 額       | 項 目                    | 金 額       | 項 目  | 金 額       |
|--------------------------|-----------|------------------------|-----------|--|-----------|
| 1. 固 定 資 産               | 3,242,400 | (4) 引 当 金              |           | ウ 工 事 負 担 金  |           |
| (1) 有形固定資産               | 3,242,400 | (5) そ の 他              |           | エ 再 評 価 積 立 金  |           |
| ア 土 地                    | 6,334     | 6. 流 動 負 債             | 35,530    | オ そ の 他  | 20,289    |
| イ 償 却 資 産                | 7,207,251 | (1) 建設改良等の財源に充てるための企業債 | 35,130    | (2) 利益剰余金  | 810,368   |
| ウ 減価償却累計額(△)             | 3,971,185 | (2) 引 当 金              | 400       | ア 減 債 積 立 金  | 787,394   |
| エ 建設仮勘定                  |           | (3) 一 時 借 入 金          |           | イ 利 益 積 立 金  |           |
| オ そ の 他                  |           | (4) 未払金及び未払費用          |           | ウ 建設改良積立金  |           |
| (2) 無形固定資産               |           | (5) そ の 他              |           | エ その他積立金   |           |
| (3) 投資その他の資産             |           | 7. 繰 延 収 益             | 2,428,587 | オ $\left\{ \begin{array}{l} \text{当年度未処分利益剰余金} \\ \text{当年度未処理欠損金(△)} \end{array} \right.$ | 22,974    |
| 2. 流 動 資 産               | 669,166   | (1) 長期前受金              | 5,189,885 | ウ $\left\{ \begin{array}{l} \text{当年度純利益} \\ \text{当年度純損失(△)} \end{array} \right.$         | 22,974    |
| (1) 現金及び預金               | 669,166   | (2) 長期前受金収益化累計額 (△)    | 2,761,298 | 8. 負 債 合 計   | 3,053,645 |
| (2) 未収金及び未収収益            |           | 8. 負 債 合 計             | 3,053,645 | 9. 資 本 金   |           |
| (3) 貸 倒 引 当 金 (△)        |           | 9. 資 本 金               |           | ア 固 定 資 本 金 (引継資本金)  |           |
| (4) 貯 蔵 品                |           | ア 固 定 資 本 金 (引継資本金)    |           | イ 再 評 価 組 入 資 本 金  |           |
| (5) 短期有価証券               |           | イ 再 評 価 組 入 資 本 金      |           | ウ 繰 入 資 本 金  |           |
| 3. 繰 延 資 産               |           | ウ 繰 入 資 本 金            |           | エ 組 入 資 本 金 (造成資本金)  |           |
| 4. 資 産 合 計               | 3,911,566 | エ 組 入 資 本 金 (造成資本金)    |           | 10. 剰 余 金  | 857,921   |
| 5. 固 定 負 債               | 589,528   | 10. 剰 余 金              | 857,921   | (1) 資 本 剰 余 金  | 47,553    |
| (1) 建設改良等の財源に充てるための企業債   | 589,528   | (1) 資 本 剰 余 金          | 47,553    | ア 国 庫 補 助 金  | 23,190    |
| (2) 再 建 債 (含 む 特 例 債)    |           | ア 国 庫 補 助 金            | 23,190    | イ 都 道 府 県 補 助 金  | 4,074     |
| (3) 建設改良等の財源に充てるための長期借入金 |           | イ 都 道 府 県 補 助 金        | 4,074     | 11. 資 本 合 計  | 857,921   |
|                          |           |                        |           | 12. 負 債 ・ 資 本 合 計  | 3,911,566 |
|                          |           |                        |           | 13. 不 良 債 務  |           |
|                          |           |                        |           | 14. 実 質 資 金 不 足 額  |           |
|                          |           |                        |           | 15. 引 当 金 の 内 訳  |           |
|                          |           |                        |           | 退職給付引当金  |           |
|                          |           |                        |           | 賞 与 引 当 金  | 400       |
|                          |           |                        |           | 修 繕 引 当 金  |           |
|                          |           |                        |           | 特別修繕引当金  |           |
|                          |           |                        |           | そ の 他 引 当 金  |           |

( 特定環境保全公共下水道事業 )

1. 損益計算書 (単位：千円)

団体名 桐生市

| 項 目                   | 金 額     | 項 目                   | 金 額     | 項 目                              | 金 額 |
|-----------------------|---------|-----------------------|---------|----------------------------------|-----|
| 1. 総収益(B)+(C)+(G) (A) | 180,908 | オ 他会計補助金              |         | イ 企業債取扱諸費                        |     |
| (1) 営業収益 (B)          | 143,460 | カ 長期前受金戻入             | 37,448  | ウ 受託工事費                          |     |
| ア 下水道使用料              | 53,102  | キ 雑 収 益               |         | エ 繰延勘定償却                         |     |
|                       |         | 2. 総費用(E)+(F)+(H) (D) | 180,908 | オ その他営業外費用                       |     |
|                       |         | (1) 営業費用 (E)          | 149,839 | 3. 経常利益                          |     |
|                       |         | ア 管 渠 費               | 2,105   | $\frac{(B+C)-(E+F)}{}$           |     |
|                       |         | イ ポンプ場費               |         | 4. 経常損失 (△)                      |     |
| イ 雨水処理負担金             | 90,358  | ウ 処 理 場 費             |         | 5. 特別利益 (G)                      |     |
|                       |         |                       |         | (1) 他会計繰入金                       |     |
|                       |         |                       |         | (2) 固定資産売却益                      |     |
|                       |         |                       |         | (3) そ の 他                        |     |
| ウ 受託工事収益              |         | エ 受託工事費               |         | 6. 特別損失 (H)                      |     |
| エ その他営業収益             |         | オ 業 務 費               | 2,588   | (1) 職員給与費                        |     |
| (7) 流域下水道管理運営費負担金     |         | カ 総 係 費               | 855     | (2) そ の 他                        |     |
| (4) そ の 他             |         | キ 減 価 償 却 費           | 92,615  | 7. 純利益                           |     |
| (2) 営業外収益 (C)         | 37,448  | ク 資 産 減 耗 費           |         | $\frac{(A)-(D)}{}$               |     |
| ア 受取利息及び配当金           |         | ケ 流域下水道管理運営費負担金       | 51,676  | 8. 純損失 (△)                       |     |
| イ 受託工事収益              |         | コ その他営業費用             |         | 9. 前年度繰越利益剰余金<br>(又は前年度繰越欠損金)    |     |
| ウ 国庫補助金               |         | (2) 営業外費用 (F)         | 31,069  | 10. その他未処分利益<br>剰余金変動額           |     |
| エ 都道府県補助金             |         | ア 支 払 利 息             | 31,069  | 11. 当年度未処分利益剰余金<br>(又は当年度未処理欠損金) |     |

2. 貸借対照表 (単位：千円)

| 項 目                      | 金 額       | 項 目                    | 金 額       | 項 目              | 金 額       |
|--------------------------|-----------|------------------------|-----------|------------------|-----------|
| 1. 固 定 資 産               | 3,482,300 | (4) 引 当 金              |           | ウ 工 事 負 担 金      |           |
| (1) 有形固定資産               | 3,482,300 | (5) そ の 他              |           | エ 再評価積立金         |           |
| ア 土 地                    |           | 6. 流 動 負 債             | 148,460   | オ そ の 他          |           |
| イ 償 却 資 産                | 3,574,915 | (1) 建設改良等の財源に充てるための企業債 | 147,768   | (2) 利益剰余金        |           |
| ウ 減価償却累計額(△)             | 92,615    | (2) 引 当 金              | 317       | ア 減債積立金          |           |
| エ 建設仮勘定                  |           | (3) 一 時 借 入 金          |           | イ 利益積立金          |           |
| オ そ の 他                  |           | (4) 未払金及び未払費用          | 375       | ウ 建設改良積立金        |           |
| (2) 無形固定資産               |           | (5) そ の 他              |           | エ その他積立金         |           |
| (3) 投資その他の資産             |           | 7. 繰 延 収 益             | 1,472,631 | オ { 当年度未処分利益剰余金  |           |
| 2. 流 動 資 産               | 10,543    | (1) 長期前受金              | 1,510,079 | ウ { 当年度未処理欠損金(△) |           |
| (1) 現金及び預金               |           | (2) 長期前受金収益化累計額(△)     | 37,448    | う { 当年度純利益       |           |
| (2) 未収金及び未収収益            | 10,543    | 8. 負 債 合 計             | 3,362,203 | ウ { 当年度純損失(△)    |           |
| (3) 貸 倒 引 当 金 (△)        |           | 9. 資 本 金               | 130,640   | 11. 資 本 合 計      | 130,640   |
| (4) 貯 蔵 品                |           | ア 固 定 資 本 金 (引継資本金)    | 130,640   | 12. 負債・資本合計      | 3,492,843 |
| (5) 短期有価証券               |           | イ 再評価組入資本金             |           | 13. 不 良 債 務      |           |
| 3. 繰 延 資 産               |           | ウ 繰入資本金                |           | 14. 実質資金不足額      |           |
| 4. 資 産 合 計               | 3,492,843 | エ 組 入 資 本 金 (造成資本金)    |           | 15. 引当金の内訳       |           |
| 5. 固 定 負 債               | 1,741,112 | 10. 剰 余 金              |           | 退職給付引当金          |           |
| (1) 建設改良等の財源に充てるための企業債   | 1,741,112 | (1) 資本剰余金              |           | 賞与引当金            | 317       |
| (2) 再建債(含む特例債)           |           | ア 国庫補助金                |           | 修繕引当金            |           |
| (3) 建設改良等の財源に充てるための長期借入金 |           | イ 都道府県補助金              |           | 特別修繕引当金          |           |
|                          |           |                        |           | その他引当金           |           |

( 特定環境保全公共下水道事業 )

1. 損益計算書 (単位:千円)

団体名 太田市

| 項 目                   | 金 額    | 項 目                   | 金 額    | 項 目                              | 金 額    |
|-----------------------|--------|-----------------------|--------|----------------------------------|--------|
| 1. 総収益(B)+(C)+(G) (A) | 61,990 | オ 他会計補助金              | 36,427 | イ 企業債取扱諸費                        |        |
| (1) 営業収益 (B)          | 11,033 | カ 長期前受金戻入             | 14,530 | ウ 受託工事費                          |        |
| ア 下水道使用料              | 11,033 | キ 雑 収 益               |        | エ 繰延勘定償却                         |        |
|                       |        | 2. 総費用(E)+(F)+(H) (D) | 48,037 | オ その他営業外費用                       |        |
|                       |        | (1) 営業費用 (E)          | 42,330 | 3. 経常利益                          | 13,953 |
|                       |        | ア 管 渠 費               |        | 4. 経常損失 (△)                      |        |
|                       |        | イ ポンプ場費               |        | 5. 特別利益 (G)                      |        |
| イ 雨水処理負担金             |        | ウ 処 理 場 費             | 11,487 | (1) 他会計繰入金                       |        |
|                       |        |                       |        | (2) 固定資産売却益                      |        |
|                       |        |                       |        | (3) そ の 他                        |        |
| ウ 受託工事収益              |        | エ 受託工事費               |        | 6. 特別損失 (H)                      |        |
| エ その他営業収益             |        | オ 業 務 費               |        | (1) 職員給与費                        |        |
| (7) 流域下水道<br>管理運営費負担金 |        | カ 総 係 費               | 1,260  | (2) そ の 他                        |        |
| (4) そ の 他             |        | キ 減 価 償 却 費           | 24,709 | 7. 純利益 (A)-(D)                   | 13,953 |
| (2) 営業外収益 (C)         | 50,957 | ク 資 産 減 耗 費           |        | 8. 純損失 (△)                       |        |
| ア 受取利息及び配当金           |        | ケ 流域下水道<br>管理運営費負担金   |        | 9. 前年度繰越利益剰余金<br>(又は前年度繰越欠損金)    | 22,265 |
| イ 受託工事収益              |        | コ その他営業費用             | 4,874  | 10. その他未処分利益<br>剰余金変動額           |        |
| ウ 国庫補助金               |        | (2) 営業外費用 (F)         | 5,707  | 11. 当年度未処分利益剰余金<br>(又は当年度未処理欠損金) | 36,218 |
| エ 都道府県補助金             |        | ア 支 払 利 息             | 5,707  |                                  |        |

2. 貸借対照表 (単位:千円)

| 項 目                          | 金 額       | 項 目                        | 金 額     | 項 目                 | 金 額     |
|------------------------------|-----------|----------------------------|---------|---------------------|---------|
| 1. 固 定 資 産                   | 760,577   | (4) 引 当 金                  |         | ウ 工事負担金             |         |
| (1) 有形固定資産                   | 760,577   | (5) そ の 他                  |         | エ 再評価積立金            |         |
| ア 土 地                        |           | 6. 流 動 負 債                 | 25,248  | オ そ の 他             |         |
| イ 償 却 資 産                    | 1,301,566 | (1) 建設改良等の財源に充て<br>るための企業債 | 24,460  | (2) 利益剰余金           | 36,218  |
| ウ 減価償却累計額(△)                 | 540,989   | (2) 引 当 金                  | 409     | ア 減債積立金             |         |
| エ 建設仮勘定                      |           | (3) 一 時 借 入 金              |         | イ 利益積立金             |         |
| オ そ の 他                      |           | (4) 未払金及び未払費用              | 379     | ウ 建設改良積立金           |         |
| (2) 無形固定資産                   |           | (5) そ の 他                  |         | エ その他積立金            |         |
| (3) 投資その他の資産                 |           | 7. 繰 延 収 益                 | 404,927 | オ { 当年度未処分<br>利益剰余金 | 36,218  |
| 2. 流 動 資 産                   | 1,641     | (1) 長期前受金                  | 771,976 | ウ { 当年度未処理欠損金(△)    |         |
| (1) 現金及び預金                   |           | (2) 長期前受金収益化<br>累計額 (△)    | 367,049 | う { 当年度純利益          | 13,953  |
| (2) 未収金及び未収収益                | 1,641     | 8. 負 債 合 計                 | 622,391 | ウ { 当年度純損失(△)       |         |
| (3) 貸 倒 引 当 金<br>(△)         |           | 9. 資 本 金                   | 103,609 | 11. 資 本 合 計         | 139,827 |
| (4) 貯 蔵 品                    |           | ア 固 定 資 本 金<br>(引継資本金)     |         | 12. 負債・資本合計         | 762,218 |
| (5) 短期有価証券                   |           | イ 再評価組入資本金                 |         | 13. 不 良 債 務         |         |
| 3. 繰 延 資 産                   |           | ウ 繰入資本金                    |         | 14. 実質資金不足額         |         |
| 4. 資 産 合 計                   | 762,218   | エ 組 入 資 本 金<br>(造成資本金)     | 103,609 | 15. 引当金の内訳          |         |
| 5. 固 定 負 債                   | 192,216   | 10. 剰 余 金                  | 36,218  | 退職給付引当金             |         |
| (1) 建設改良等の財源に充て<br>るための企業債   | 192,216   | (1) 資本剰余金                  |         | 賞与引当金               | 409     |
| (2) 再建債(含む特例債)               |           | ア 国庫補助金                    |         | 修繕引当金               |         |
| (3) 建設改良等の財源に充て<br>るための長期借入金 |           | イ 都道府県補助金                  |         | 特別修繕引当金             |         |
|                              |           |                            |         | その他引当金              |         |

( 特定環境保全公共下水道事業 )

1. 損益計算書 (単位：千円)

団体名 沼田市

| 項 目                   | 金 額     | 項 目                   | 金 額     | 項 目                              | 金 額    |
|-----------------------|---------|-----------------------|---------|----------------------------------|--------|
| 1. 総収益(B)+(C)+(G) (A) | 382,258 | オ 他会計補助金              | 224,680 | イ 企業債取扱諸費                        |        |
| (1) 営業収益 (B)          | 75,750  | カ 長期前受金戻入             | 81,284  | ウ 受託工事費                          |        |
| ア 下水道使用料              | 75,730  | キ 雑 収 益               | 544     | エ 繰延勘定償却                         |        |
|                       |         | 2. 総費用(E)+(F)+(H) (D) | 368,921 | オ その他営業外費用                       | 6,568  |
|                       |         | (1) 営業費用 (E)          | 312,559 | 3. 経常利益                          | 14,122 |
|                       |         | ア 管 渠 費               | 6,740   | $\frac{(B+C)-(E+F)}{}$           |        |
|                       |         | イ ポンプ場費               | 3,412   | 4. 経常損失 (△)                      |        |
| イ 雨水処理負担金             |         | ウ 処 理 場 費             | 70,476  | 5. 特別利益 (G)                      |        |
|                       |         |                       |         | (1) 他会計繰入金                       |        |
|                       |         |                       |         | (2) 固定資産売却益                      |        |
|                       |         |                       |         | (3) そ の 他                        |        |
| ウ 受託工事収益              |         | エ 受託工事費               |         | 6. 特別損失 (H)                      | 785    |
| エ その他営業収益             | 20      | オ 業 務 費               | 622     | (1) 職員給与費                        | 784    |
| (7) 流域下水道<br>管理運営費負担金 |         | カ 総 係 費               | 9,164   | (2) そ の 他                        | 1      |
| (4) そ の 他             | 20      | キ 減 価 償 却 費           | 222,145 | 7. 純利益                           | 13,337 |
| (2) 営業外収益 (C)         | 306,508 | ク 資 産 減 耗 費           |         | $\frac{(A)-(D)}{}$               |        |
| ア 受取利息及び配当金           |         | ケ 流域下水道<br>管理運営費負担金   |         | 8. 純損失 (△)                       |        |
| イ 受託工事収益              |         | コ その他営業費用             |         | 9. 前年度繰越利益剰余金<br>(又は前年度繰越欠損金)    |        |
| ウ 国庫補助金               |         | (2) 営業外費用 (F)         | 55,577  | 10. その他未処分利益<br>剰余金変動額           |        |
| エ 都道府県補助金             |         | ア 支 払 利 息             | 49,009  | 11. 当年度未処分利益剰余金<br>(又は当年度未処理欠損金) | 13,337 |

2. 貸借対照表 (単位：千円)

| 項 目                          | 金 額       | 項 目                        | 金 額       | 項 目   | 金 額       |
|------------------------------|-----------|----------------------------|-----------|---|-----------|
| 1. 固 定 資 産                   | 6,043,253 | (4) 引 当 金                  |           | ウ 工 事 負 担 金   |           |
| (1) 有形固定資産                   | 6,043,024 | (5) そ の 他                  |           | エ 再評価積立金  |           |
| ア 土 地                        | 157,317   | 6. 流 動 負 債                 | 283,861   | オ そ の 他   | 58,621    |
| イ 償 却 資 産                    | 6,107,851 | (1) 建設改良等の財源に充て<br>るための企業債 | 249,253   | (2) 利益剰余金   | 13,337    |
| ウ 減価償却累計額(△)                 | 222,144   | (2) 引 当 金                  | 7,196     | ア 減債積立金   |           |
| エ 建設仮勘定                      |           | (3) 一 時 借 入 金              |           | イ 利益積立金   |           |
| オ そ の 他                      |           | (4) 未払金及び未払費用              | 27,412    | ウ 建設改良積立金   |           |
| (2) 無形固定資産                   | 229       | (5) そ の 他                  |           | エ その他積立金  |           |
| (3) 投資その他の資産                 |           | 7. 繰 延 収 益                 | 2,154,102 | オ $\left\{ \begin{array}{l} \text{当年度未処分} \\ \text{利益剰余金} \\ \text{当年度未処理欠損金(△)} \end{array} \right.$ | 13,337    |
| 2. 流 動 資 産                   | 64,845    | (1) 長期前受金                  | 2,235,386 | ウ $\left\{ \begin{array}{l} \text{当年度純利益} \\ \text{当年度純損失(△)} \end{array} \right.$                    | 13,337    |
| (1) 現金及び預金                   | 46,380    | (2) 長期前受金収益化<br>累計額 (△)    | 81,284    | 8. 負 債 合 計  | 4,941,392 |
| (2) 未収金及び未収収益                | 18,485    | 8. 負 債 合 計                 | 4,941,392 | 9. 資 本 合 計  | 1,166,706 |
| (3) 貸 倒 引 当 金<br>(△)         | 20        | 9. 資 本 合 計                 | 1,094,748 | 12. 負債・資本合計   | 6,108,098 |
| (4) 貯 蔵 品                    |           | ア 固 定 資 本 金<br>(引継資本金)     | 1,094,748 | 13. 不 良 債 務   |           |
| (5) 短期有価証券                   |           | イ 再評価組入資本金                 |           | 14. 実質資金不足額   |           |
| 3. 繰 延 資 産                   |           | ウ 繰入資本金                    |           | 15. 引当金の内訳  |           |
| 4. 資 産 合 計                   | 6,108,098 | エ 組 入 資 本 金<br>(造成資本金)     |           | 退職給付引当金   |           |
| 5. 固 定 負 債                   | 2,503,429 | 10. 剰 余 金                  | 71,958    | 賞与引当金   | 784       |
| (1) 建設改良等の財源に充て<br>るための企業債   | 2,503,429 | (1) 資本剰余金                  | 58,621    | 修繕引当金   | 6,412     |
| (2) 再建債(含む特例債)               |           | ア 国庫補助金                    |           | 特別修繕引当金   |           |
| (3) 建設改良等の財源に充て<br>るための長期借入金 |           | イ 都道府県補助金                  |           | その他引当金  |           |

( 特定環境保全公共下水道事業 )

1. 損益計算書 (単位：千円)

団体名 浜川市

| 項 目                   | 金 額     | 項 目                   | 金 額     | 項 目                           | 金 額       |
|-----------------------|---------|-----------------------|---------|-------------------------------|-----------|
| 1. 総収益(B)+(C)+(G) (A) | 493,592 | オ 他会計補助金              | 247,803 | イ 企業債取扱諸費                     |           |
| (1) 営業収益 (B)          | 102,479 | カ 長期前受金戻入             | 142,159 | ウ 受託工事費                       |           |
| ア 下水道使用料              | 102,479 | キ 雑 収 益               | 1,151   | エ 繰延勘定償却                      |           |
|                       |         | 2. 総費用(E)+(F)+(H) (D) | 448,943 | オ その他営業外費用                    | 7,611     |
|                       |         | (1) 営業費用 (E)          | 369,216 | 3. 経常利益                       | 46,795    |
|                       |         | ア 管 渠 費               | 7,814   | $\frac{(B+C)-(E+F)}{}$        |           |
|                       |         | イ ポンプ場費               | 15,025  | 4. 経常損失 (△)                   |           |
| イ 雨水処理負担金             |         | ウ 処 理 場 費             | 60,697  | 5. 特別利益 (G)                   |           |
|                       |         |                       |         | (1) 他会計繰入金                    |           |
|                       |         |                       |         | (2) 固定資産売却益                   |           |
|                       |         |                       |         | (3) そ の 他                     |           |
| ウ 受託工事収益              |         | エ 受託工事費               |         | 6. 特別損失 (H)                   | 2,146     |
| エ その他営業収益             |         | オ 業 務 費               | 5,106   | (1) 職員給与費                     | 1,644     |
| (7) 流域下水道管理運営費負担金     |         | カ 総 係 費               | 9,426   | (2) そ の 他                     | 502       |
| (4) そ の 他             |         | キ 減 価 償 却 費           | 270,702 | 7. 純利益                        | 44,649    |
| (2) 営業外収益 (C)         | 391,113 | ク 資 産 減 耗 費           | 446     | $\frac{(A)-(D)}{}$            |           |
| ア 受取利息及び配当金           |         | ケ 流域下水道管理運営費負担金       |         | 8. 純損失 (△)                    |           |
| イ 受託工事収益              |         | コ その他営業費用             |         | 9. 前年度繰越利益剰余金 (又は前年度繰越欠損金)    | △ 350,188 |
| ウ 国庫補助金               |         | (2) 営業外費用 (F)         | 77,581  | 10. その他未処分利益剰余金変動額            |           |
| エ 都道府県補助金             |         | ア 支 払 利 息             | 69,970  | 11. 当年度未処分利益剰余金 (又は当年度未処理欠損金) | △ 305,539 |

2. 貸借対照表 (単位：千円)

| 項 目                      | 金 額       | 項 目                    | 金 額       | 項 目  | 金 額       |
|--------------------------|-----------|------------------------|-----------|--|-----------|
| 1. 固 定 資 産               | 9,219,957 | (4) 引 当 金              |           | ウ 工 事 負 担 金  |           |
| (1) 有形固定資産               | 9,219,283 | (5) そ の 他              |           | エ 再 評 価 積 立 金  |           |
| ア 土 地                    | 463,334   | 6. 流 動 負 債             | 300,173   | オ そ の 他  | 463,334   |
| イ 償 却 資 産                | 9,017,418 | (1) 建設改良等の財源に充てるための企業債 | 272,085   | (2) 利 益 剰 余 金  | △ 305,539 |
| ウ 減価償却累計額(△)             | 270,701   | (2) 引 当 金              | 3,730     | ア 減 債 積 立 金  |           |
| エ 建設仮勘定                  | 9,232     | (3) 一 時 借 入 金          |           | イ 利 益 積 立 金  |           |
| オ そ の 他                  |           | (4) 未払金及び未払費用          | 24,358    | ウ 建設改良積立金  |           |
| (2) 無形固定資産               |           | (5) そ の 他              |           | エ その他積立金   |           |
| (3) 投資その他の資産             | 674       | 7. 繰 延 収 益             | 4,400,232 | オ $\left\{ \begin{array}{l} \text{当年度未処分利益剰余金} \\ \text{当年度未処理欠損金(△)} \end{array} \right.$ | 305,539   |
| 2. 流 動 資 産               | 120,264   | (1) 長期前受金              | 4,542,137 | う $\left\{ \begin{array}{l} \text{当年度純利益} \\ \text{当年度純損失(△)} \end{array} \right.$         | 44,649    |
| (1) 現金及び預金               | 66,696    | (2) 長期前受金収益化累計額 (△)    | 141,905   | 8. 負 債 合 計   | 9,182,426 |
| (2) 未収金及び未収収益            | 54,045    | 8. 負 債 合 計             | 9,182,426 | 9. 資 本 合 計   | 157,795   |
| (3) 貸 倒 引 当 金 (△)        | 477       | 9. 資 本 合 計             |           | 12. 負 債・資 本 合 計  | 9,340,221 |
| (4) 貯 蔵 品                |           | ア 固 定 資 本 金 (引継資本金)    |           | 13. 不 良 債 務  |           |
| (5) 短期有価証券               |           | イ 再 評 価 組 入 資 本 金      |           | 14. 実 質 資 金 不 足 額  |           |
| 3. 繰 延 資 産               |           | ウ 繰 入 資 本 金            |           | 15. 引 当 金 の 内 訳  |           |
| 4. 資 産 合 計               | 9,340,221 | エ 組 入 資 本 金 (造成資本金)    |           | 退職給付引当金  |           |
| 5. 固 定 負 債               | 4,482,021 | 10. 剰 余 金              | 157,795   | 賞 与 引 当 金  | 3,730     |
| (1) 建設改良等の財源に充てるための企業債   | 4,482,021 | (1) 資 本 剰 余 金          | 463,334   | 修 繕 引 当 金  |           |
| (2) 再 建 債 (含 む 特 例 債)    |           | ア 国 庫 補 助 金            |           | 特 別 修 繕 引 当 金  |           |
| (3) 建設改良等の財源に充てるための長期借入金 |           | イ 都 道 府 県 補 助 金        |           | そ の 他 引 当 金  |           |



( 特定環境保全公共下水道事業 )

1. 損益計算書 (単位：千円)

団体名 吉岡町

| 項 目                   | 金 額    | 項 目                   | 金 額    | 項 目                              | 金 額         |
|-----------------------|--------|-----------------------|--------|----------------------------------|-------------|
| 1. 総収益(B)+(C)+(G) (A) | 62,545 | オ 他会計補助金              | 30,562 | イ 企業債取扱諸費                        |             |
| (1) 営業収益 (B)          | 21,851 | カ 長期前受金戻入             | 9,883  | ウ 受託工事費                          |             |
| ア 下水道使用料              | 21,851 | キ 雑 収 益               | 114    | エ 繰延勘定償却                         |             |
|                       |        | 2. 総費用(E)+(F)+(H) (D) | 60,563 | オ その他営業外費用                       | 784         |
|                       |        | (1) 営業費用 (E)          | 58,541 | 3. 経常利益                          | 2,237       |
|                       |        | ア 管 渠 費               | 10,805 | $\frac{(B+C)-(E+F)}{}$           | 4. 経常損失 (△) |
|                       |        | イ ポンプ場費               |        | 5. 特別利益 (G)                      | 135         |
| イ 雨水処理負担金             |        | ウ 処 理 場 費             |        | (1) 他会計繰入金                       |             |
|                       |        |                       |        | (2) 固定資産売却益                      |             |
|                       |        |                       |        | (3) そ の 他                        | 135         |
| ウ 受託工事収益              |        | エ 受託工事費               |        | 6. 特別損失 (H)                      | 390         |
| エ その他営業収益             |        | オ 業 務 費               |        | (1) 職員給与費                        | 390         |
| (7) 流域下水道<br>管理運営費負担金 |        | カ 総 係 費               | 7,516  | (2) そ の 他                        |             |
| (4) そ の 他             |        | キ 減 価 償 却 費           | 30,859 | 7. 純利益                           | 1,982       |
| (2) 営業外収益 (C)         | 40,559 | ク 資 産 減 耗 費           |        | $\frac{(A)-(D)}{}$               | 8. 純損失 (△)  |
| ア 受取利息及び配当金           |        | ケ 流域下水道<br>管理運営費負担金   | 9,361  | 9. 前年度繰越利益剰余金<br>(又は前年度繰越欠損金)    |             |
| イ 受託工事収益              |        | コ その他営業費用             |        | 10. その他未処分利益<br>剰余金変動額           |             |
| ウ 国庫補助金               |        | (2) 営業外費用 (F)         | 1,632  | 11. 当年度未処分利益剰余金<br>(又は当年度未処理欠損金) | 1,982       |
| エ 都道府県補助金             |        | ア 支 払 利 息             | 848    |                                  |             |

2. 貸借対照表 (単位：千円)

| 項 目                          | 金 額     | 項 目                          | 金 額     | 項 目                          | 金 額     |
|------------------------------|---------|------------------------------|---------|------------------------------|---------|
| 1. 固 定 資 産                   | 906,693 | (4) 引 当 金                    |         | ウ 工 事 負 担 金                  |         |
| (1) 有形固定資産                   | 900,995 | (5) そ の 他                    | 5,188   | エ 再 評 価 積 立 金                |         |
| ア 土 地                        |         | 6. 流 動 負 債                   | 10,869  | オ そ の 他                      |         |
| イ 償 却 資 産                    | 931,490 | (1) 建設改良等の財源に充て<br>るための企業債   | 3,850   | (2) 利 益 剰 余 金                | 1,982   |
| ウ 減価償却累計額(△)                 | 30,495  | (2) 引 当 金                    | 497     | ア 減 債 積 立 金                  |         |
| エ 建 設 仮 勘 定                  |         | (3) 一 時 借 入 金                |         | イ 利 益 積 立 金                  |         |
| オ そ の 他                      |         | (4) 未払金及び未払費用                | 5,778   | ウ 建 設 改 良 積 立 金              |         |
| (2) 無形固定資産                   | 5,698   | (5) そ の 他                    | 744     | エ その他積立金                     |         |
| (3) 投資その他の資産                 |         | 7. 繰 延 収 益                   | 313,963 | オ { 当 年 度 未 処 分<br>利 益 剰 余 金 | 1,982   |
| 2. 流 動 資 産                   | 10,486  | (1) 長 期 前 受 金                | 323,745 | ウ { 当 年 度 未 処 理 欠 損 金 (△)    |         |
| (1) 現金及び預金                   | 4,676   | (2) 長期前受金収益化<br>累計額 (△)      | 9,782   | う { 当 年 度 純 利 益              | 1,982   |
| (2) 未収金及び未収収益                | 5,610   | 8. 負 債 合 計                   | 367,620 | ウ { 当 年 度 純 損 失 (△)          |         |
| (3) 貸 倒 引 当 金<br>(△)         |         | 9. 資 本 金                     | 547,577 | 11. 資 本 合 計                  | 549,559 |
| (4) 貯 蔵 品                    |         | ア 固 定 資 本 金<br>(引 継 資 本 金)   | 547,577 | 12. 負 債 ・ 資 本 合 計            | 917,179 |
| (5) 短期有価証券                   |         | イ 再 評 価 組 入 資 本 金            |         | 13. 不 良 債 務                  |         |
| 3. 繰 延 資 産                   |         | ウ 繰 入 資 本 金                  |         | 14. 実 質 資 金 不 足 額            |         |
| 4. 資 産 合 計                   | 917,179 | エ 組 入 資 本 金<br>( 造 成 資 本 金 ) |         | 15. 引 当 金 の 内 訳              |         |
| 5. 固 定 負 債                   | 42,788  | 10. 剰 余 金                    | 1,982   | 退 職 給 付 引 当 金                |         |
| (1) 建設改良等の財源に充て<br>るための企業債   | 37,600  | (1) 資 本 剰 余 金                |         | 賞 与 引 当 金                    | 497     |
| (2) 再 建 債 (含 む 特 例 債)        |         | ア 国 庫 補 助 金                  |         | 修 繕 引 当 金                    |         |
| (3) 建設改良等の財源に充て<br>るための長期借入金 |         | イ 都 道 府 県 補 助 金              |         | 特 別 修 繕 引 当 金                |         |
|                              |         |                              |         | そ の 他 引 当 金                  |         |

( 特定環境保全公共下水道事業 )

1. 損益計算書 (単位:千円)

団体名 玉村町

| 項 目                   | 金 額     | 項 目                     | 金 額     | 項 目                              | 金 額         |
|-----------------------|---------|-------------------------|---------|----------------------------------|-------------|
| 1. 総収益(B)+(C)+(G) (A) | 385,760 | オ 他会計補助金                | 131,807 | イ 企業債取扱諸費                        |             |
| (1) 営業収益 (B)          | 167,675 | カ 長期前受金戻入               | 80,933  | ウ 受託工事費                          |             |
| ア 下水道使用料              | 161,836 | キ 雑 収 益                 | 44      | エ 繰延勘定償却                         |             |
|                       |         | 2. 総費用(E)+(F)+(H) (D)   | 361,389 | オ その他営業外費用                       | 288         |
|                       |         | (1) 営業費用 (E)            | 303,008 | 3. 経常利益                          | 19,523      |
|                       |         | ア 管 渠 費                 | 11,129  | $\frac{(B+C)-(E+F)}{}$           | 4. 経常損失 (△) |
|                       |         | イ ポンプ場費                 |         | 5. 特別利益 (G)                      | 5,300       |
| イ 雨水処理負担金             | 5,819   | ウ 処 理 場 費               |         | (1) 他会計繰入金                       |             |
|                       |         |                         |         | (2) 固定資産売却益                      |             |
|                       |         |                         |         | (3) そ の 他                        | 5,300       |
| ウ 受託工事収益              |         | エ 受託工事費                 |         | 6. 特別損失 (H)                      | 452         |
| エ その他営業収益             | 20      | オ 業 務 費                 | 5,950   | (1) 職員給与費                        |             |
| (7) 流域下水道<br>管理運営費負担金 |         | カ 総 係 費                 | 18,595  | (2) そ の 他                        | 452         |
| (4) そ の 他             | 20      | キ 減 価 償 却 費             | 195,459 | 7. 純利益                           | 24,371      |
| (2) 営業外収益 (C)         | 212,785 | ク 資 産 減 耗 費             |         | $\frac{(A)-(D)}{}$               | 8. 純損失 (△)  |
| ア 受取利息及び配当金           | 1       | ケ 流 域 下 水 道<br>管理運営費負担金 | 71,875  | 9. 前年度繰越利益剰余金<br>(又は前年度繰越欠損金)    |             |
| イ 受託工事収益              |         | コ その他営業費用               |         | 10. その他未処分利益<br>剰余金変動額           |             |
| ウ 国庫補助金               |         | (2) 営業外費用 (F)           | 57,929  | 11. 当年度未処分利益剰余金<br>(又は当年度未処理欠損金) | 24,371      |
| エ 都道府県補助金             |         | ア 支 払 利 息               | 57,641  |                                  |             |

2. 貸借対照表 (単位:千円)

| 項 目                          | 金 額       | 項 目                          | 金 額       | 項 目                          | 金 額       |
|------------------------------|-----------|------------------------------|-----------|------------------------------|-----------|
| 1. 固 定 資 産                   | 7,775,210 | (4) 引 当 金                    |           | ウ 工 事 負 担 金                  |           |
| (1) 有形固定資産                   | 7,559,877 | (5) そ の 他                    |           | エ 再 評 価 積 立 金                |           |
| ア 土 地                        | 124       | 6. 流 動 負 債                   | 232,404   | オ そ の 他                      |           |
| イ 償 却 資 産                    | 7,747,974 | (1) 建設改良等の財源に充て<br>るための企業債   | 222,340   | (2) 利益剰余金                    | 24,371    |
| ウ 減価償却累計額(△)                 | 188,221   | (2) 引 当 金                    | 2,290     | ア 減 債 積 立 金                  |           |
| エ 建設仮勘定                      |           | (3) 一 時 借 入 金                |           | イ 利 益 積 立 金                  |           |
| オ そ の 他                      |           | (4) 未払金及び未払費用                | 7,774     | ウ 建設改良積立金                    |           |
| (2) 無形固定資産                   | 215,333   | (5) そ の 他                    |           | エ その他積立金                     |           |
| (3) 投資その他の資産                 |           | 7. 繰 延 収 益                   | 3,123,185 | オ { 当 年 度 未 処 分<br>利 益 剰 余 金 | 24,371    |
| 2. 流 動 資 産                   | 67,951    | (1) 長期前受金                    | 3,204,118 | ウ { 当 年 度 未 処 理 欠 損 金 (△)    |           |
| (1) 現金及び預金                   | 18,107    | (2) 長期前受金収益化<br>累計額 (△)      | 80,933    | う { 当 年 度 純 利 益              | 24,371    |
| (2) 未収金及び未収収益                | 50,058    | 8. 負 債 合 計                   | 7,736,434 | ウ { 当 年 度 純 損 失 (△)          |           |
| (3) 貸 倒 引 当 金<br>(△)         | 214       | 9. 資 本 金                     | 82,356    | 11. 資 本 合 計                  | 106,727   |
| (4) 貯 蔵 品                    |           | ア 固 定 資 本 金<br>(引 継 資 本 金)   | 82,356    | 12. 負 債 ・ 資 本 合 計            | 7,843,161 |
| (5) 短期有価証券                   |           | イ 再 評 価 組 入 資 本 金            |           | 13. 不 良 債 務                  |           |
| 3. 繰 延 資 産                   |           | ウ 繰 入 資 本 金                  |           | 14. 実 質 資 金 不 足 額            |           |
| 4. 資 産 合 計                   | 7,843,161 | エ 組 入 資 本 金<br>( 造 成 資 本 金 ) |           | 15. 引 当 金 の 内 訳              |           |
| 5. 固 定 負 債                   | 4,380,845 | 10. 剰 余 金                    | 24,371    | 退 職 給 付 引 当 金                |           |
| (1) 建設改良等の財源に充て<br>るための企業債   | 4,380,845 | (1) 資 本 剰 余 金                |           | 賞 与 引 当 金                    | 2,290     |
| (2) 再 建 債 ( 含 む 特 例 債 )      |           | ア 国 庫 補 助 金                  |           | 修 繕 引 当 金                    |           |
| (3) 建設改良等の財源に充て<br>るための長期借入金 |           | イ 都 道 府 県 補 助 金              |           | 特 別 修 繕 引 当 金                |           |
|                              |           |                              |           | そ の 他 引 当 金                  |           |

キ 農業集落排水事業

1. 損益計算書 (単位：千円)

団体名 伊勢崎市

| 項目                    | 金額      | 項目                    | 金額      | 項目                               | 金額         |  |
|-----------------------|---------|-----------------------|---------|----------------------------------|------------|--|
| 1. 総収益(B)+(C)+(G) (A) | 437,650 | オ 他会計補助金              | 270,071 | イ 企業債取扱諸費                        |            |  |
| (1) 営業収益 (B)          | 78,784  | カ 長期前受金戻入             | 87,248  | ウ 受託工事費                          |            |  |
| ア 下水道使用料              | 78,784  | キ 雑収益                 | 1,500   | エ 繰延勘定償却                         |            |  |
|                       |         | 2. 総費用(E)+(F)+(H) (D) | 404,909 | オ その他営業外費用                       | 5,759      |  |
|                       |         | (1) 営業費用 (E)          | 309,689 | 3. 経常利益                          | 64,265     |  |
|                       |         | ア 管渠費                 | 8,667   | $\frac{\{(B+C)-(E+F)\}}{}$       | 4. 経常損失(△) |  |
|                       |         | イ ポンプ場費               |         | 5. 特別利益 (G)                      | 46         |  |
| イ 雨水処理負担金             |         | ウ 処理場費                | 82,568  | (1) 他会計繰入金                       |            |  |
|                       |         |                       |         | (2) 固定資産売却益                      |            |  |
|                       |         |                       |         | (3) その他                          | 46         |  |
| ウ 受託工事収益              |         | エ 受託工事費               |         | 6. 特別損失 (H)                      | 31,570     |  |
| エ その他営業収益             |         | オ 業務費                 |         | (1) 職員給与費                        |            |  |
| (7) 流域下水道管理運営費負担金     |         | カ 総係費                 | 50,580  | (2) その他                          | 31,570     |  |
| (1) その他               |         | キ 減価償却費               | 167,103 | 7. 純利益                           | 32,741     |  |
| (2) 営業外収益 (C)         | 358,820 | ク 資産減耗費               | 771     | $\frac{(A)-(D)}{}$               | 8. 純損失(△)  |  |
| ア 受取利息及び配当金           | 1       | ケ 流域下水道管理運営費負担金       |         | 9. 前年度繰越利益剰余金<br>(又は前年度繰越欠損金)    |            |  |
| イ 受託工事収益              |         | コ その他営業費用             |         | 10. その他未処分利益<br>剰余金変動額           |            |  |
| ウ 国庫補助金               |         | (2) 営業外費用 (F)         | 63,650  | 11. 当年度未処分利益剰余金<br>(又は当年度未処理欠損金) | 32,741     |  |
| エ 都道府県補助金             |         | ア 支払利息                | 57,891  |                                  |            |  |

2. 貸借対照表 (単位：千円)

| 項目                       | 金額         | 項目                     | 金額        | 項目               | 金額        |
|--------------------------|------------|------------------------|-----------|------------------|-----------|
| 1. 固定資産                  | 5,460,875  | (4) 引当金                | 39,809    | ウ 工事負担金          |           |
| (1) 有形固定資産               | 5,460,875  | (5) その他                |           | エ 再評価積立金         |           |
| ア 土地                     | 242,401    | 6. 流動負債                | 377,664   | オ その他            | 24,028    |
| イ 償却資産                   | 10,598,532 | (1) 建設改良等の財源に充てるための企業債 | 325,133   | (2) 利益剰余金        | 32,741    |
| ウ 減価償却累計額(△)             | 5,380,058  | (2) 引当金                | 2,354     | ア 減債積立金          |           |
| エ 建設仮勘定                  |            | (3) 一時借入金              |           | イ 利益積立金          |           |
| オ その他                    |            | (4) 未払金及び未払費用          | 50,177    | ウ 建設改良積立金        |           |
| (2) 無形固定資産               |            | (5) その他                |           | エ その他積立金         |           |
| (3) 投資その他の資産             |            | 7. 繰延収益                | 2,859,268 | オ { 当年度未処分利益剰余金  | 32,741    |
| 2. 流動資産                  | 100,186    | (1) 長期前受金              | 5,759,239 | ウ { 当年度未処理欠損金(△) |           |
| (1) 現金及び預金               | 84,060     | (2) 長期前受金収益化累計額(△)     | 2,899,971 | う { 当年度純利益       | 32,741    |
| (2) 未収金及び未収収益            | 16,507     | 8. 負債合計                | 5,140,550 | ウ { 当年度純損失(△)    |           |
| (3) 貸倒引当金(△)             | 381        | 9. 資本金                 | 243,603   | 11. 資本合計         | 420,511   |
| (4) 貯蔵品                  |            | ア 固定資本金(引継資本金)         | 243,603   | 12. 負債・資本合計      | 5,561,061 |
| (5) 短期有価証券               |            | イ 再評価組入資本金             |           | 13. 不良債務         |           |
| 3. 繰延資産                  |            | ウ 繰入資本金                |           | 14. 実質資金不足額      |           |
| 4. 資産合計                  | 5,561,061  | エ 組入資本金(造成資本金)         |           | 15. 引当金の内訳       |           |
| 5. 固定負債                  | 1,903,618  | 10. 剰余金                | 176,908   | 退職給付引当金          | 39,809    |
| (1) 建設改良等の財源に充てるための企業債   | 1,863,809  | (1) 資本剰余金              | 144,167   | 賞与引当金            | 2,354     |
| (2) 再建債(含む特例債)           |            | ア 国庫補助金                | 120,139   | 修繕引当金            |           |
| (3) 建設改良等の財源に充てるための長期借入金 |            | イ 都道府県補助金              |           | 特別修繕引当金          |           |
|                          |            |                        |           | その他引当金           |           |

( 農業集落排水事業 )

1. 損益計算書 (単位：千円)

団体名 太田市

| 項 目                   | 金 額     | 項 目                   | 金 額     | 項 目                           | 金 額                        |
|-----------------------|---------|-----------------------|---------|-------------------------------|----------------------------|
| 1. 総収益(B)+(C)+(G) (A) | 540,705 | オ 他会計補助金              | 240,378 | イ 企業債取扱諸費                     |                            |
| (1) 営業収益 (B)          | 98,775  | カ 長期前受金戻入             | 199,467 | ウ 受託工事費                       |                            |
| ア 下水道使用料              | 98,775  | キ 雑 収 益               | 2,085   | エ 繰延勘定償却                      |                            |
|                       |         | 2. 総費用(E)+(F)+(H) (D) | 529,899 | オ その他営業外費用                    | 5,057                      |
|                       |         | (1) 営業費用 (E)          | 463,026 | 3. 経常利益                       | 10,820                     |
|                       |         | ア 管 渠 費               | 9,706   | 4. 経常損失 (△)                   | $\frac{\{(B+C)-(E+F)\}}{}$ |
|                       |         | イ ポンプ場費               |         | 5. 特別利益 (G)                   |                            |
| イ 雨水処理負担金             |         | ウ 処 理 場 費             | 133,893 | (1) 他会計繰入金                    |                            |
|                       |         |                       |         | (2) 固定資産売却益                   |                            |
|                       |         |                       |         | (3) そ の 他                     |                            |
| ウ 受託工事収益              |         | エ 受託工事費               |         | 6. 特別損失 (H)                   | 14                         |
| エ その他営業収益             |         | オ 業 務 費               |         | (1) 職員給与費                     |                            |
| (7) 流域下水道管理運営費負担金     |         | カ 総 係 費               |         | (2) そ の 他                     | 14                         |
| (1) そ の 他             |         | キ 減 価 償 却 費           | 319,427 | 7. 純利益                        | 10,806                     |
| (2) 営業外収益 (C)         | 441,930 | ク 資 産 減 耗 費           |         | 8. 純損失 (△)                    | $\frac{(A)-(D)}{}$         |
| ア 受取利息及び配当金           |         | ケ 流域下水道管理運営費負担金       |         | 9. 前年度繰越利益剰余金 (又は前年度繰越欠損金)    | 36,244                     |
| イ 受託工事収益              |         | コ その他営業費用             |         | 10. その他未処分利益剰余金変動額            |                            |
| ウ 国庫補助金               |         | (2) 営業外費用 (F)         | 66,859  | 11. 当年度未処分利益剰余金 (又は当年度未処理欠損金) | 47,050                     |
| エ 都道府県補助金             |         | ア 支 払 利 息             | 61,802  |                               |                            |

2. 貸借対照表 (単位：千円)

| 項 目                      | 金 額        | 項 目                    | 金 額        | 項 目               | 金 額        |
|--------------------------|------------|------------------------|------------|-------------------|------------|
| 1. 固定資産                  | 10,252,846 | (4) 引 当 金              |            | ウ 工事負担金           |            |
| (1) 有形固定資産               | 10,252,846 | (5) そ の 他              |            | エ 再評価積立金          |            |
| ア 土 地                    | 358,202    | 6. 流動負債                | 409,281    | オ そ の 他           | 306,273    |
| イ 償 却 資 産                | 16,300,783 | (1) 建設改良等の財源に充てるための企業債 | 313,769    | (2) 利益剰余金         | 47,050     |
| ウ 減価償却累計額(△)             | 6,411,029  | (2) 引 当 金              | 740        | ア 減債積立金           |            |
| エ 建設仮勘定                  | 4,890      | (3) 一 時 借 入 金          |            | イ 利益積立金           |            |
| オ そ の 他                  |            | (4) 未払金及び未払費用          | 23,699     | ウ 建設改良積立金         |            |
| (2) 無形固定資産               |            | (5) そ の 他              | 71,073     | エ その他積立金          |            |
| (3) 投資その他の資産             |            | 7. 繰延収益                | 6,329,313  | オ { 当年度未処分利益剰余金   | 47,050     |
| 2. 流動資産                  | 172,158    | (1) 長期前受金              | 10,881,647 | うち { 当年度未処理欠損金(△) |            |
| (1) 現金及び預金               | 136,993    | (2) 長期前受金収益化累計額 (△)    | 4,552,334  | うち { 当年度純利益       | 10,806     |
| (2) 未収金及び未収収益            | 19,193     | 8. 負債合計                | 9,150,850  | うち { 当年度純損失(△)    |            |
| (3) 貸倒引当金 (△)            | 37         | 9. 資本金                 | 920,831    | 11. 資本合計          | 1,274,154  |
| (4) 貯 蔵 品                |            | ア 固定資本金 (引継資本金)        | 53,964     | 12. 負債・資本合計       | 10,425,004 |
| (5) 短期有価証券               |            | イ 再評価組入資本金             |            | 13. 不良債務          |            |
| 3. 繰延資産                  |            | ウ 繰入資本金                |            | 14. 実質資金不足額       |            |
| 4. 資産合計                  | 10,425,004 | エ 組入資本金 (造成資本金)        | 866,867    | 15. 引当金の内訳        |            |
| 5. 固定負債                  | 2,412,256  | 10. 剰余金                | 353,323    | 退職給付引当金           |            |
| (1) 建設改良費等の財源に充てるための企業債  | 2,412,256  | (1) 資本剰余金              | 306,273    | 賞与引当金             | 740        |
| (2) 再建債(含む特例債)           |            | ア 国庫補助金                |            | 修繕引当金             |            |
| (3) 建設改良等の財源に充てるための長期借入金 |            | イ 都道府県補助金              |            | 特別修繕引当金           |            |
|                          |            |                        |            | その他引当金            |            |

( 農業集落排水事業 )

1. 損益計算書 (単位：千円)

団体名 沼田市

| 項 目                   | 金 額     | 項 目                   | 金 額     | 項 目                           | 金 額    |
|-----------------------|---------|-----------------------|---------|-------------------------------|--------|
| 1. 総収益(B)+(C)+(G) (A) | 176,022 | イ 他会計補助金              | 108,098 | イ 企業債取扱諸費                     |        |
| (1) 営業収益 (B)          | 26,254  | カ 長期前受金戻入             | 41,430  | ウ 受託工事費                       |        |
| ア 下水道使用料              | 26,244  | キ 雑 収 益               | 240     | エ 繰延勘定償却                      |        |
|                       |         | 2. 総費用(E)+(F)+(H) (D) | 141,534 | オ その他営業外費用                    | 2,437  |
|                       |         | (1) 営業費用 (E)          | 120,688 | 3. 経常利益                       | 34,488 |
|                       |         | ア 管 渠 費               | 1,606   | $\frac{\{(B+C)-(E+F)\}}{}$    |        |
|                       |         | イ ポンプ場費               |         | 4. 経常損失 (△)                   |        |
| イ 雨水処理負担金             |         | ウ 処 理 場 費             | 28,983  | 5. 特別利益 (G)                   |        |
|                       |         |                       |         | (1) 他会計繰入金                    |        |
|                       |         |                       |         | (2) 固定資産売却益                   |        |
|                       |         |                       |         | (3) そ の 他                     |        |
| ウ 受託工事収益              |         | エ 受託工事費               |         | 6. 特別損失 (H)                   |        |
| エ その他営業収益             | 10      | オ 業 務 費               | 1,378   | (1) 職員給与費                     |        |
| (7) 流域下水道管理運営費負担金     |         | カ 総 係 費               | 333     | (2) そ の 他                     |        |
| (イ) そ の 他             | 10      | キ 減 価 償 却 費           | 88,388  | 7. 純利益                        | 34,488 |
| (2) 営業外収益 (C)         | 149,768 | ク 資 産 減 耗 費           |         | $\frac{(A)-(D)}{}$            |        |
| ア 受取利息及び配当金           |         | ケ 流域下水道管理運営費負担金       |         | 8. 純損失 (△)                    |        |
| イ 受託工事収益              |         | コ その他営業費用             |         | 9. 前年度繰越利益剰余金 (又は前年度繰越欠損金)    |        |
| ウ 国庫補助金               |         | (2) 営業外費用 (F)         | 20,846  | 10. その他未処分利益剰余金変動額            |        |
| エ 都道府県補助金             |         | ア 支 払 利 息             | 18,409  | 11. 当年度未処分利益剰余金 (又は当年度未処理欠損金) | 34,488 |

2. 貸借対照表 (単位：千円)

| 項 目                      | 金 額       | 項 目                    | 金 額       | 項 目              | 金 額       |
|--------------------------|-----------|------------------------|-----------|------------------|-----------|
| 1. 固 定 資 産               | 2,295,230 | (4) 引 当 金              |           | ウ 工事負担金          |           |
| (1) 有形固定資産               | 2,295,080 | (5) そ の 他              |           | エ 再評価積立金         |           |
| ア 土 地                    | 44,336    | 6. 流 動 負 債             | 100,774   | オ そ の 他          | 17,798    |
| イ 償 却 資 産                | 2,339,132 | (1) 建設改良等の財源に充てるための企業債 | 91,970    | (2) 利益剰余金        | 34,488    |
| ウ 減価償却累計額(△)             | 88,388    | (2) 引 当 金              | 1,650     | ア 減債積立金          |           |
| エ 建設仮勘定                  |           | (3) 一 時 借 入 金          |           | イ 利益積立金          |           |
| オ そ の 他                  |           | (4) 未払金及び未払費用          | 7,154     | ウ 建設改良積立金        |           |
| (2) 無形固定資産               | 150       | (5) そ の 他              |           | エ その他積立金         |           |
| (3) 投資その他の資産             |           | 7. 繰 延 収 益             | 1,015,776 | オ { 当年度未処分利益剰余金  | 34,488    |
| 2. 流 動 資 産               | 25,435    | (1) 長期前受金              | 1,057,206 | ウ { 当年度未処理欠損金(△) |           |
| (1) 現金及び預金               | 19,109    | (2) 長期前受金収益化累計額 (△)    | 41,430    | ウ { 当年度純利益       | 34,488    |
| (2) 未収金及び未収収益            | 6,346     | 8. 負 債 合 計             | 1,860,418 | ウ { 当年度純損失(△)    |           |
| (3) 貸 倒 引 当 金 (△)        | 20        | 9. 資 本 金               | 407,961   | 11. 資 本 合 計      | 460,247   |
| (4) 貯 蔵 品                |           | ア 固 定 資 本 金 (引継資本金)    | 407,961   | 12. 負債・資本合計      | 2,320,665 |
| (5) 短期有価証券               |           | イ 再評価組入資本金             |           | 13. 不 良 債 務      |           |
| 3. 繰 延 資 産               |           | ウ 繰入資本金                |           | 14. 実質資金不足額      |           |
| 4. 資 産 合 計               | 2,320,665 | エ 組 入 資 本 金 (造成資本金)    |           | 15. 引当金の内訳       |           |
| 5. 固 定 負 債               | 743,868   | 10. 剰 余 金              | 52,286    | 退職給付引当金          |           |
| (1) 建設改良等の財源に充てるための企業債   | 743,868   | (1) 資本剰余金              | 17,798    | 賞与引当金            |           |
| (2) 再建債(含む特例債)           |           | ア 国庫補助金                |           | 修繕引当金            | 1,650     |
| (3) 建設改良等の財源に充てるための長期借入金 |           | イ 都道府県補助金              |           | 特別修繕引当金          |           |
|                          |           |                        |           | その他引当金           |           |

( 農業集落排水事業 )

1. 損益計算書 (単位：千円)

団体名 館林市

| 項 目                   | 金 額    | 項 目                   | 金 額    | 項 目                | 金 額    |
|-----------------------|--------|-----------------------|--------|--------------------|--------|
| 1. 総収益(B)+(C)+(G) (A) | 65,783 | イ 他会計補助金              | 34,000 | イ 企業債取扱諸費          |        |
| (1) 営業収益 (B)          | 8,887  | カ 長期前受金戻入             | 22,896 | ウ 受託工事費            |        |
| ア 下水道使用料              | 8,887  | キ 雑 収 益               |        | エ 繰延勘定償却           |        |
|                       |        | 2. 総費用(E)+(F)+(H) (D) | 52,671 | オ その他営業外費用         | 61     |
|                       |        | (1) 営業費用 (E)          | 48,271 | 3. 経常利益            | 13,113 |
|                       |        | ア 管 渠 費               |        | 4. 経常損失 (△)        |        |
|                       |        | イ ポンプ場費               |        | 5. 特別利益 (G)        |        |
| イ 雨水処理負担金             |        | ウ 処 理 場 費             | 14,606 | (1) 他会計繰入金         |        |
|                       |        |                       |        | (2) 固定資産売却益        |        |
|                       |        |                       |        | (3) そ の 他          |        |
| ウ 受託工事収益              |        | エ 受託工事費               |        | 6. 特別損失 (H)        | 1      |
| エ その他営業収益             |        | オ 業 務 費               |        | (1) 職員給与費          |        |
| (7) 流域下水道管理運営費負担金     |        | カ 総 係 費               | 396    | (2) そ の 他          | 1      |
| (1) そ の 他             |        | キ 減 価 償 却 費           | 33,269 | 7. 純利益             | 13,112 |
| (2) 営業外収益 (C)         | 56,896 | ク 資 産 減 耗 費           |        | 8. 純損失 (△)         |        |
| ア 受取利息及び配当金           |        | ケ 流域下水道管理運営費負担金       |        | 9. 前年度繰越利益剰余金      |        |
| イ 受託工事収益              |        | コ その他営業費用             |        | (又は前年度繰越欠損金)       |        |
| ウ 国庫補助金               |        | (2) 営業外費用 (F)         | 4,399  | 10. その他未処分利益剰余金変動額 |        |
| エ 都道府県補助金             |        | ア 支 払 利 息             | 4,338  | 11. 当年度未処分利益剰余金    | 13,112 |
|                       |        |                       |        | (又は当年度未処理欠損金)      |        |

2. 貸借対照表 (単位：千円)

| 項 目                      | 金 額     | 項 目                    | 金 額     | 項 目              | 金 額     |
|--------------------------|---------|------------------------|---------|------------------|---------|
| 1. 固定資産                  | 837,757 | (4) 引 当 金              |         | ウ 工事負担金          |         |
| (1) 有形固定資産               | 837,537 | (5) そ の 他              |         | エ 再評価積立金         |         |
| ア 土 地                    | 59,983  | 6. 流動負債                | 24,484  | オ そ の 他          |         |
| イ 償 却 資 産                | 777,554 | (1) 建設改良等の財源に充てるための企業債 | 21,747  | (2) 利益剰余金        | 13,112  |
| ウ 減価償却累計額(△)             | 33,269  | (2) 引 当 金              |         | ア 減債積立金          |         |
| エ 建設仮勘定                  |         | (3) 一 時 借 入 金          |         | イ 利益積立金          |         |
| オ そ の 他                  | 33,269  | (4) 未払金及び未払費用          | 2,737   | ウ 建設改良積立金        |         |
| (2) 無形固定資産               | 220     | (5) そ の 他              |         | エ その他積立金         |         |
| (3) 投資その他の資産             |         | 7. 繰延収益                | 535,125 | オ { 当年度未処分利益剰余金  | 13,112  |
| 2. 流動資産                  | 12,767  | (1) 長期前受金              | 558,021 | ウ { 当年度未処理欠損金(△) |         |
| (1) 現金及び預金               | 11,110  | (2) 長期前受金収益化累計額(△)     | 22,896  | う { 当年度純利益       | 13,112  |
| (2) 未収金及び未収収益            | 1,657   | 8. 負債合計                | 741,733 | ウ { 当年度純損失(△)    |         |
| (3) 貸倒引当金(△)             |         | 9. 資本金                 | 95,679  | 11. 資本合計         | 108,791 |
| (4) 貯 蔵 品                |         | ア 固定資本金(引継資本金)         | 95,679  | 12. 負債・資本合計      | 850,524 |
| (5) 短期有価証券               |         | イ 再評価組入資本金             |         | 13. 不良債務         |         |
| 3. 繰延資産                  |         | ウ 繰入資本金                |         | 14. 実質資金不足額      |         |
| 4. 資産合計                  | 850,524 | エ 組入資本金(造成資本金)         |         | 15. 引当金の内訳       |         |
| 5. 固定負債                  | 182,124 | 10. 剰余金                | 13,112  | 退職給付引当金          |         |
| (1) 建設改良等の財源に充てるための企業債   | 182,124 | (1) 資本剰余金              |         | 賞与引当金            |         |
| (2) 再建債(含む特例債)           |         | ア 国庫補助金                |         | 修繕引当金            |         |
| (3) 建設改良等の財源に充てるための長期借入金 |         | イ 都道府県補助金              |         | 特別修繕引当金          |         |
|                          |         |                        |         | その他引当金           |         |

( 農業集落排水事業 )

1. 損益計算書 (単位：千円)

団体名 渋川市

| 項 目                   | 金 額       | 項 目                   | 金 額       | 項 目                           | 金 額                        |
|-----------------------|-----------|-----------------------|-----------|-------------------------------|----------------------------|
| 1. 総収益(B)+(C)+(G) (A) | 1,044,286 | イ 他会計補助金              | 526,445   | イ 企業債取扱諸費                     |                            |
| (1) 営業収益 (B)          | 170,099   | カ 長期前受金戻入             | 344,711   | ウ 受託工事費                       |                            |
| ア 下水道使用料              | 170,099   | キ 雑 収 益               | 3,031     | エ 繰延勘定償却                      |                            |
|                       |           | 2. 総費用(E)+(F)+(H) (D) | 1,034,725 | オ その他営業外費用                    | 14,928                     |
|                       |           | (1) 営業費用 (E)          | 864,935   | 3. 経常利益                       | 17,339                     |
|                       |           | ア 管 渠 費               | 11,570    | 4. 経常損失 (△)                   | $\frac{\{(B+C)-(E+F)\}}{}$ |
|                       |           | イ ポンプ場費               | 31,444    | 5. 特別利益 (G)                   |                            |
| イ 雨水処理負担金             |           | ウ 処 理 場 費             | 154,942   | (1) 他会計繰入金                    |                            |
|                       |           |                       |           | (2) 固定資産売却益                   |                            |
|                       |           |                       |           | (3) そ の 他                     |                            |
| ウ 受託工事収益              |           | エ 受託工事費               |           | 6. 特別損失 (H)                   | 7,778                      |
| エ その他営業収益             |           | オ 業 務 費               | 9,545     | (1) 職員給与費                     | 1,889                      |
| (7) 流域下水道管理運営費負担金     |           | カ 総 係 費               | 9,984     | (2) そ の 他                     | 5,889                      |
| (1) そ の 他             |           | キ 減 価 償 却 費           | 637,305   | 7. 純利益                        | 9,561                      |
| (2) 営業外収益 (C)         | 874,187   | ク 資 産 減 耗 費           | 10,145    | 8. 純損失 (△)                    | $\frac{(A)-(D)}{}$         |
| ア 受取利息及び配当金           |           | ケ 流域下水道管理運営費負担金       |           | 9. 前年度繰越利益剰余金 (又は前年度繰越欠損金)    | △ 283,460                  |
| イ 受託工事収益              |           | コ その他営業費用             |           | 10. その他未処分利益剰余金変動額            |                            |
| ウ 国庫補助金               |           | (2) 営業外費用 (F)         | 162,012   | 11. 当年度未処分利益剰余金 (又は当年度未処理欠損金) | △ 273,899                  |
| エ 都道府県補助金             |           | ア 支 払 利 息             | 147,084   |                               |                            |

2. 貸借対照表 (単位：千円)

| 項 目                      | 金 額        | 項 目                    | 金 額        | 項 目              | 金 額        |
|--------------------------|------------|------------------------|------------|------------------|------------|
| 1. 固 定 資 産               | 18,797,996 | (4) 引 当 金              |            | ウ 工事負担金          |            |
| (1) 有形固定資産               | 18,797,590 | (5) そ の 他              |            | エ 再評価積立金         |            |
| ア 土 地                    | 973,935    | 6. 流 動 負 債             | 808,200    | オ そ の 他          | 973,936    |
| イ 償 却 資 産                | 18,460,240 | (1) 建設改良等の財源に充てるための企業債 | 748,471    | (2) 利益剰余金        | △ 273,899  |
| ウ 減価償却累計額(△)             | 637,305    | (2) 引 当 金              | 2,597      | ア 減債積立金          |            |
| エ 建設仮勘定                  | 720        | (3) 一 時 借 入 金          |            | イ 利益積立金          |            |
| オ そ の 他                  |            | (4) 未払金及び未払費用          | 57,132     | ウ 建設改良積立金        |            |
| (2) 無形固定資産               |            | (5) そ の 他              |            | エ その他積立金         |            |
| (3) 投資その他の資産             | 406        | 7. 繰 延 収 益             | 9,523,220  | オ { 当年度未処分利益剰余金  |            |
| 2. 流 動 資 産               | 224,350    | (1) 長期前受金              | 9,862,209  | ウ { 当年度未処理欠損金(△) | 273,899    |
| (1) 現金及び預金               | 213,415    | (2) 長期前受金収益化累計額 (△)    | 338,989    | ウ { 当年度純利益       | 9,561      |
| (2) 未収金及び未収収益            | 11,043     | 8. 負 債 合 計             | 18,322,309 | ウ { 当年度純損失(△)    |            |
| (3) 貸 倒 引 当 金 (△)        | 108        | 9. 資 本 金               |            | 11. 資 本 合 計      | 700,037    |
| (4) 貯 蔵 品                |            | ア 固 定 資 本 金 (引継資本金)    |            | 12. 負債・資本合計      | 19,022,346 |
| (5) 短期有価証券               |            | イ 再評価組入資本金             |            | 13. 不 良 債 務      |            |
| 3. 繰 延 資 産               |            | ウ 繰入資本金                |            | 14. 実質資金不足額      |            |
| 4. 資 産 合 計               | 19,022,346 | エ 組 入 資 本 金 (造成資本金)    |            | 15. 引当金の内訳       |            |
| 5. 固 定 負 債               | 7,990,889  | 10. 剰 余 金              | 700,037    | 退職給付引当金          |            |
| (1) 建設改良費等の財源に充てるための企業債  | 7,990,889  | (1) 資本剰余金              | 973,936    | 賞与引当金            | 2,597      |
| (2) 再建債(含む特例債)           |            | ア 国庫補助金                |            | 修繕引当金            |            |
| (3) 建設改良等の財源に充てるための長期借入金 |            | イ 都道府県補助金              |            | 特別修繕引当金          |            |
|                          |            |                        |            | その他引当金           |            |

( 農業集落排水事業 )

1. 損益計算書 (単位：千円)

団体名 富岡市

| 項 目                   | 金 額     | 項 目                   | 金 額     | 項 目                              | 金 額    |
|-----------------------|---------|-----------------------|---------|----------------------------------|--------|
| 1. 総収益(B)+(C)+(G) (A) | 143,536 | オ 他会計補助金              | 46,388  | イ 企業債取扱諸費                        |        |
| (1) 営業収益 (B)          | 17,855  | カ 長期前受金戻入             | 79,293  | ウ 受託工事費                          |        |
| ア 下水道使用料              | 17,855  | キ 雑 収 益               |         | エ 繰延勘定償却                         |        |
|                       |         | 2. 総費用(E)+(F)+(H) (D) | 120,075 | オ その他営業外費用                       | 153    |
|                       |         | (1) 営業費用 (E)          | 108,445 | 3. 経常利益                          | 23,461 |
|                       |         | ア 管 渠 費               | 7,834   | 4. 経常損失 (△)                      |        |
|                       |         | イ ポンプ場費               | 2,936   | 5. 特別利益 (G)                      |        |
| イ 雨水処理負担金             |         | ウ 処 理 場 費             | 8,689   | (1) 他会計繰入金                       |        |
|                       |         |                       |         | (2) 固定資産売却益                      |        |
|                       |         |                       |         | (3) そ の 他                        |        |
| ウ 受託工事収益              |         | エ 受託工事費               |         | 6. 特別損失 (H)                      |        |
| エ その他営業収益             |         | オ 業 務 費               |         | (1) 職員給与費                        |        |
| (7) 流域下水道<br>管理運営費負担金 |         | カ 総 係 費               | 9,577   | (2) そ の 他                        |        |
| (1) そ の 他             |         | キ 減 価 償 却 費           | 79,029  | 7. 純利益                           | 23,461 |
| (2) 営業外収益 (C)         | 125,681 | ク 資 産 減 耗 費           | 380     | 8. 純損失 (△)                       |        |
| ア 受取利息及び配当金           |         | ケ 流域下水道<br>管理運営費負担金   |         | 9. 前年度繰越利益剰余金<br>(又は前年度繰越欠損金)    |        |
| イ 受託工事収益              |         | コ その他営業費用             |         | 10. その他未処分利益<br>剰余金変動額           | 14,595 |
| ウ 国庫補助金               |         | (2) 営業外費用 (F)         | 11,630  | 11. 当年度未処分利益剰余金<br>(又は当年度未処理欠損金) | 38,056 |
| エ 都道府県補助金             |         | ア 支 払 利 息             | 11,477  |                                  |        |

2. 貸借対照表 (単位：千円)

| 項 目                          | 金 額       | 項 目                          | 金 額       | 項 目                 | 金 額       |
|------------------------------|-----------|------------------------------|-----------|---------------------|-----------|
| 1. 固 定 資 産                   | 1,792,408 | (4) 引 当 金                    | 742       | ウ 工事負担金             |           |
| (1) 有形固定資産                   | 1,792,408 | (5) そ の 他                    |           | エ 再評価積立金            |           |
| ア 土 地                        | 26,897    | 6. 流 動 負 債                   | 60,604    | オ そ の 他             | 1         |
| イ 償 却 資 産                    | 1,923,298 | (1) 建設改良等の財源に充て<br>るための企業債   | 52,516    | (2) 利益剰余金           | 46,842    |
| ウ 減価償却累計額(△)                 | 157,787   | (2) 引 当 金                    | 526       | ア 減債積立金             | 8,786     |
| エ 建設仮勘定                      |           | (3) 一 時 借 入 金                |           | イ 利益積立金             |           |
| オ そ の 他                      |           | (4) 未払金及び未払費用                | 7,562     | ウ 建設改良積立金           |           |
| (2) 無形固定資産                   |           | (5) そ の 他                    |           | エ その他積立金            |           |
| (3) 投資その他の資産                 |           | 7. 繰 延 収 益                   | 1,104,770 | オ { 当年度未処分<br>利益剰余金 | 38,056    |
| 2. 流 動 資 産                   | 41,077    | (1) 長 期 前 受 金                | 1,262,370 | ウ { 当年度未処理欠損金(△)    |           |
| (1) 現金及び預金                   | 40,946    | (2) 長期前受金収益化<br>累計額 ( △ )    | 157,600   | う { 当年度純利益          | 23,461    |
| (2) 未収金及び未収収益                | 131       | 8. 負 債 合 計                   | 1,710,846 | ウ { 当年度純損失(△)       |           |
| (3) 貸 倒 引 当 金<br>( △ )       |           | 9. 資 本 金                     | 62,458    | 11. 資 本 合 計         | 122,639   |
| (4) 貯 蔵 品                    |           | ア 固 定 資 本 金<br>( 引 継 資 本 金 ) | 62,458    | 12. 負 債 ・ 資 本 合 計   | 1,833,485 |
| (5) 短期有価証券                   |           | イ 再評価組入資本金                   |           | 13. 不 良 債 務         |           |
| 3. 繰 延 資 産                   |           | ウ 繰入資本金                      |           | 14. 実質資金不足額         |           |
| 4. 資 産 合 計                   | 1,833,485 | エ 組 入 資 本 金<br>( 造 成 資 本 金 ) |           | 15. 引当金の内訳          |           |
| 5. 固 定 負 債                   | 545,472   | 10. 剰 余 金                    | 60,181    | 退職給付引当金             | 742       |
| (1) 建設改良等の財源に充て<br>るための企業債   | 544,730   | (1) 資 本 剰 余 金                | 13,339    | 賞与引当金               | 526       |
| (2) 再建債(含む特例債)               |           | ア 国庫補助金                      |           | 修繕引当金               |           |
| (3) 建設改良等の財源に充てた<br>ための長期借入金 |           | イ 都道府県補助金                    | 13,338    | 特別修繕引当金             |           |
|                              |           |                              |           | その他引当金              |           |



( 農業集落排水事業 )

1. 損益計算書 (単位：千円)

団体名 吉岡町

| 項 目                   | 金 額     | 項 目                   | 金 額     | 項 目                             | 金 額    |
|-----------------------|---------|-----------------------|---------|---------------------------------|--------|
| 1. 総収益(B)+(C)+(G) (A) | 206,361 | イ 他会計補助金              | 90,806  | イ 企業債取扱諸費                       |        |
| (1) 営業収益 (B)          | 29,600  | カ 長期前受金戻入             | 85,943  | ウ 受託工事費                         |        |
| ア 下水道使用料              | 29,600  | キ 雑 収 益               | 12      | エ 繰延勘定償却                        |        |
|                       |         | 2. 総費用(E)+(F)+(H) (D) | 197,363 | オ その他営業外費用                      | 4,153  |
|                       |         | (1) 営業費用 (E)          | 172,192 | 3. 経常利益                         | 11,048 |
|                       |         | ア 管 渠 費               | 4,225   | $\frac{\{(B+C)-(E+F)\}}{}$      |        |
|                       |         | イ ポンプ場費               |         | 4. 経常損失 (△)                     |        |
| イ 雨水処理負担金             |         | ウ 処 理 場 費             | 27,242  | 5. 特別利益 (G)                     |        |
|                       |         |                       |         | (1) 他会計繰入金                      |        |
|                       |         |                       |         | (2) 固定資産売却益                     |        |
|                       |         |                       |         | (3) そ の 他                       |        |
| ウ 受託工事収益              |         | エ 受託工事費               |         | 6. 特別損失 (H)                     | 2,050  |
| エ その他営業収益             |         | オ 業 務 費               |         | (1) 職員給与費                       | 722    |
| (7) 流域下水道<br>管理運営費負担金 |         | カ 総 係 費               | 12,493  | (2) そ の 他                       | 1,328  |
| (1) そ の 他             |         | キ 減 価 償 却 費           | 128,232 | 7. 純利益                          | 8,998  |
| (2) 営業外収益 (C)         | 176,761 | ク 資 産 減 耗 費           |         | $\frac{(A)-(D)}{}$              |        |
| ア 受取利息及び配当金           |         | ケ 流域下水道<br>管理運営費負担金   |         | 8. 純損失 (△)                      |        |
| イ 受託工事収益              |         | コ その他営業費用             |         | 9. 前年度繰越利益剰余金<br>(又は前年度繰越欠損金)   |        |
| ウ 国庫補助金               |         | (2) 営業外費用 (F)         | 23,121  | 10. その他未処分利益<br>剰余金変動額          |        |
| エ 都道府県補助金             |         | ア 支 払 利 息             | 18,968  | 11. 当年度未処分利益剰余金<br>(又は当年度未処欠損金) | 8,998  |

2. 貸借対照表 (単位：千円)

| 項 目                          | 金 額       | 項 目                        | 金 額       | 項 目                  | 金 額       |
|------------------------------|-----------|----------------------------|-----------|----------------------|-----------|
| 1. 固 定 資 産                   | 2,293,002 | (4) 引 当 金                  |           | ウ 工事負担金              |           |
| (1) 有形固定資産                   | 2,291,365 | (5) そ の 他                  | 12,040    | エ 再評価積立金             |           |
| ア 土 地                        | 243,057   | 6. 流 動 負 債                 | 108,852   | オ そ の 他              | 1,160     |
| イ 償 却 資 産                    | 2,176,130 | (1) 建設改良等の財源に充て<br>るための企業債 | 74,342    | (2) 利益剰余金            | 8,998     |
| ウ 減価償却累計額(△)                 | 127,823   | (2) 引 当 金                  | 372       | ア 減債積立金              |           |
| エ 建設仮勘定                      |           | (3) 一 時 借 入 金              |           | イ 利益積立金              |           |
| オ そ の 他                      | 1         | (4) 未払金及び未払費用              | 32,428    | ウ 建設改良積立金            |           |
| (2) 無形固定資産                   | 1,637     | (5) そ の 他                  | 1,710     | エ その他積立金             |           |
| (3) 投資その他の資産                 |           | 7. 繰 延 収 益                 | 1,367,171 | オ { 当年度未処分<br>利益剰余金  | 8,998     |
| 2. 流 動 資 産                   | 24,261    | (1) 長期前受金                  | 1,453,062 | ウ { 当年度未処<br>理欠損金(△) |           |
| (1) 現金及び預金                   | 20,308    | (2) 長期前受金収益化<br>累計額 (△)    | 85,891    | う { 当年度純利益           | 8,998     |
| (2) 未収金及び未収収益                | 3,953     | 8. 負 債 合 計                 | 2,203,809 | ウ { 当年度純損失(△)        |           |
| (3) 貸 倒 引 当 金<br>(△)         |           | 9. 資 本 金                   | 103,296   | 11. 資 本 合 計          | 113,454   |
| (4) 貯 蔵 品                    |           | ア 固 定 資 本 金<br>(引継資本金)     | 103,296   | 12. 負 債・資 本 合 計      | 2,317,263 |
| (5) 短期有価証券                   |           | イ 再評価組入資本金                 |           | 13. 不 良 債 務          | 10,249    |
| 3. 繰 延 資 産                   |           | ウ 繰入資本金                    |           | 14. 実質資金不足額          | 10,249    |
| 4. 資 産 合 計                   | 2,317,263 | エ 組 入 資 本 金<br>(造成資本金)     |           | 15. 引当金の内訳           |           |
| 5. 固 定 負 債                   | 727,786   | 10. 剰 余 金                  | 10,158    | 退職給付引当金              |           |
| (1) 建設改良等の財源に充て<br>るための企業債   | 715,746   | (1) 資 本 剰 余 金              | 1,160     | 賞与引当金                | 372       |
| (2) 再建債(含む特例債)               |           | ア 国庫補助金                    |           | 修繕引当金                |           |
| (3) 建設改良等の財源に充て<br>るための長期借入金 |           | イ 都道府県補助金                  |           | 特別修繕引当金              |           |
|                              |           |                            |           | その他引当金               |           |

## ク 特定地域生活排水処理施設事業

### 1. 損益計算書 (単位：千円)

団体名 伊勢崎市

| 項目                    | 金額     | 項目                    | 金額     | 項目                               | 金額    |
|-----------------------|--------|-----------------------|--------|----------------------------------|-------|
| 1. 総収益(B)+(C)+(G) (A) | 12,873 | イ 他会計補助金              | 5,313  | イ 企業債取扱諸費                        |       |
| (1) 営業収益 (B)          | 2,815  | カ 長期前受金戻入             | 3,379  | ウ 受託工事費                          |       |
| ア 下水道使用料              | 2,815  | キ 雑収益                 |        | エ 繰延勘定償却                         |       |
|                       |        | 2. 総費用(E)+(F)+(H) (D) | 11,615 | オ その他営業外費用                       | 347   |
|                       |        | (1) 営業費用 (E)          | 10,684 | 3. 経常利益                          | 408   |
|                       |        | ア 管渠費                 |        | {(B+C)-(E+F)}                    |       |
|                       |        | イ ポンプ場費               |        | 4. 経常損失(△)                       |       |
|                       |        | ウ 浄化槽費                | 5,667  | 5. 特別利益(G)                       | 1,366 |
| イ 雨水処理負担金             |        |                       |        | (1) 他会計繰入金                       |       |
|                       |        |                       |        | (2) 固定資産売却益                      |       |
|                       |        |                       |        | (3) その他                          | 1,366 |
| ウ 受託工事収益              |        | エ 受託工事費               |        | 6. 特別損失(H)                       | 516   |
| エ その他営業収益             |        | オ 業務費                 |        | (1) 職員給与費                        |       |
| (7) 流域下水道管理運営費負担金     |        | カ 総係費                 | 213    | (2) その他                          | 516   |
| (4) その他               |        | キ 減価償却費               | 4,804  | 7. 純利益                           | 1,258 |
| (2) 営業外収益(C)          | 8,692  | ク 資産減耗費               |        | (A)-(D)                          |       |
| ア 受取利息及び配当金           |        | ケ 流域下水道管理運営費負担金       |        | 8. 純損失(△)                        |       |
| イ 受託工事収益              |        | コ その他営業費用             |        | 9. 前年度繰越利益剰余金<br>(又は前年度繰越欠損金)    |       |
| ウ 国庫補助金               |        | (2) 営業外費用(F)          | 415    | 10. その他未処分利益<br>剰余金変動額           |       |
| エ 都道府県補助金             |        | ア 支払利息                | 68     | 11. 当年度未処分利益剰余金<br>(又は当年度未処理欠損金) | 1,258 |

### 2. 貸借対照表 (単位：千円)

| 項目                       | 金額      | 項目                     | 金額      | 項目               | 金額      |
|--------------------------|---------|------------------------|---------|------------------|---------|
| 1. 固定資産                  | 110,282 | (4) 引当金                |         | ウ 工事負担金          |         |
| (1) 有形固定資産               | 110,282 | (5) その他                |         | エ 再評価積立金         |         |
| ア 土地                     |         | 6. 流動負債                | 12,560  | オ その他            |         |
| イ 償却資産                   | 143,403 | (1) 建設改良等の財源に充てるための企業債 | 7,020   | (2) 利益剰余金        | 1,258   |
| ウ 減価償却累計額(△)             | 33,121  | (2) 引当金                |         | ア 減債積立金          |         |
| エ 建設仮勘定                  |         | (3) 一時借入金              |         | イ 利益積立金          |         |
| オ その他                    |         | (4) 未払金及び未払費用          | 5,540   | ウ 建設改良積立金        |         |
| (2) 無形固定資産               |         | (5) その他                |         | エ その他積立金         |         |
| (3) 投資その他の資産             |         | 7. 繰延収益                | 78,710  | オ { 当年度未処分利益剰余金  | 1,258   |
| 2. 流動資産                  | 9,782   | (1) 長期前受金              | 101,883 | ウ { 当年度未処理欠損金(△) |         |
| (1) 現金及び預金               | 9,255   | (2) 長期前受金収益化累計額(△)     | 23,173  | う { 当年度純利益       | 1,258   |
| (2) 未収金及び未収収益            | 527     | 8. 負債合計                | 113,840 | ウ { 当年度純損失(△)    |         |
| (3) 貸倒引当金(△)             |         | 9. 資本金                 | 4,966   | 11. 資本合計         | 6,224   |
| (4) 貯蔵品                  |         | ア 固定資本金(引継資本金)         | 4,966   | 12. 負債・資本合計      | 120,064 |
| (5) 短期有価証券               |         | イ 再評価組入資本金             |         | 13. 不良債務         |         |
| 3. 繰延資産                  |         | ウ 繰入資本金                |         | 14. 実質資金不足額      |         |
| 4. 資産合計                  | 120,064 | エ 組入資本金(造成資本金)         |         | 15. 引当金の内訳       |         |
| 5. 固定負債                  | 22,570  | 10. 剰余金                | 1,258   | 退職給付引当金          |         |
| (1) 建設改良等の財源に充てるための企業債   | 22,570  | (1) 資本剰余金              |         | 賞与引当金            |         |
| (2) 再建債(含む特例債)           |         | ア 国庫補助金                |         | 修繕引当金            |         |
| (3) 建設改良等の財源に充てるための長期借入金 |         | イ 都道府県補助金              |         | 特別修繕引当金          |         |
|                          |         |                        |         | その他引当金           |         |

( 特定地域生活排水処理事業 )

1. 損益計算書 (単位：千円)

団体名 太田市

| 項 目                   | 金 額    | 項 目                   | 金 額    | 項 目             | 金 額    |
|-----------------------|--------|-----------------------|--------|-----------------|--------|
| 1. 総収益(B)+(C)+(G) (A) | 71,262 | イ 他会計補助金              | 39,334 | イ 企業債取扱諸費       |        |
| (1) 営業収益 (B)          | 10,885 | カ 長期前受金戻入             | 19,453 | ウ 受託工事費         |        |
| ア 下水道使用料              | 10,885 | キ 雑 収 益               | 862    | エ 繰延勘定償却        |        |
|                       |        | 2. 総費用(E)+(F)+(H) (D) | 78,505 | オ その他営業外費用      | 2,704  |
|                       |        | (1) 営業費用 (E)          | 73,007 | 3. 経常利益         |        |
|                       |        | ア 管 渠 費               |        | {(B+C)-(E+F)}   |        |
|                       |        | イ ポンプ場費               |        | 4. 経常損失(△)      | 7,968  |
|                       |        | ウ 浄化槽費                | 47,057 | 5. 特別利益(G)      | 728    |
| イ 雨水処理負担金             |        |                       |        | (1) 他会計繰入金      |        |
|                       |        |                       |        | (2) 固定資産売却益     |        |
|                       |        |                       |        | (3) そ の 他       | 728    |
| ウ 受託工事収益              |        | エ 受託工事費               |        | 6. 特別損失(H)      | 3      |
| エ その他営業収益             |        | オ 業 務 費               |        | (1) 職員給与費       |        |
| (7) 流域下水道             |        | カ 総 係 費               |        | (2) そ の 他       | 3      |
| 管理運営費負担金              |        | キ 減価償却費               | 25,950 | 7. 純利益          |        |
| (4) そ の 他             |        | ク 資産減耗費               |        | (A)-(D)         |        |
| (2) 営業外収益(C)          | 59,649 | ケ 流域下水道               |        | 8. 純損失(△)       | 7,243  |
| ア 受取利息及び配当金           |        | 管理運営費負担金              |        | 9. 前年度繰越利益剰余金   |        |
| イ 受託工事収益              |        | コ その他営業費用             |        | (又は前年度繰越欠損金)    | 25,525 |
| ウ 国庫補助金               |        | (2) 営業外費用(F)          | 5,495  | 10. その他未処分利益    |        |
| エ 都道府県補助金             |        | ア 支払利息                | 2,791  | 剰余金変動額          |        |
|                       |        |                       |        | 11. 当年度未処分利益剰余金 |        |
|                       |        |                       |        | (又は当年度未処理欠損金)   | 18,282 |

2. 貸借対照表 (単位：千円)

| 項 目             | 金 額     | 項 目             | 金 額     | 項 目          | 金 額     |
|-----------------|---------|-----------------|---------|--------------|---------|
| 1. 固定資産         | 565,937 | (4) 引 当 金       |         | ウ 工事負担金      |         |
| (1) 有形固定資産      | 565,937 | (5) そ の 他       |         | エ 再評価積立金     |         |
| ア 土 地           |         | 6. 流動負債         | 16,158  | オ そ の 他      |         |
| イ 償却資産          | 795,839 | (1) 建設改良等の財源に充て | 6,859   | (2) 利益剰余金    | 18,282  |
| ウ 減価償却累計額(△)    | 229,902 | るための企業債         |         | ア 減債積立金      |         |
| エ 建設仮勘定         |         | (2) 引 当 金       | 721     | イ 利益積立金      |         |
| オ そ の 他         |         | (3) 一 時 借 入 金   |         | ウ 建設改良積立金    |         |
| (2) 無形固定資産      |         | (4) 未払金及び未払費用   | 5,584   | エ その他積立金     |         |
| (3) 投資その他の資産    |         | (5) そ の 他       | 2,994   | オ {          |         |
| 2. 流動資産         | 126,665 | 7. 繰延収益         | 414,465 | 当年度未処分       | 18,282  |
| (1) 現金及び預金      | 119,112 | (1) 長期前受金       | 599,304 | 利益剰余金        |         |
| (2) 未収金及び未収収益   | 2,133   | (2) 長期前受金収益化    | 184,839 | 当年度未処理欠損金(△) |         |
| (3) 貸倒引当金       |         | 累計額(△)          |         | ウ {          |         |
| (4) 貯 蔵 品       |         | 8. 負債合計         | 604,008 | 当年度純利益       |         |
| (5) 短期有価証券      |         | 9. 資 本 金        | 70,312  | 当年度純損失(△)    | 7,243   |
| 3. 繰延資産         |         | ア 固定資本金         |         | 11. 資本合計     | 88,594  |
| 4. 資産合計         | 692,602 | (引継資本金)         |         | 12. 負債・資本合計  | 692,602 |
| 5. 固定負債         | 173,385 | イ 再評価組入資本金      |         | 13. 不良債務     |         |
| (1) 建設改良等の財源に充て | 173,385 | ウ 繰入資本金         |         | 14. 実質資金不足額  |         |
| るための企業債         |         | エ 組入資本金         | 70,312  | 15. 引当金の内訳   |         |
| (2) 再建債(含む特例債)  |         | (造成資本金)         |         | 退職給付引当金      |         |
| (3) 建設改良等の財源に充て |         | 10. 剰余金         | 18,282  | 賞与引当金        | 721     |
| るための長期借入金       |         | (1) 資本剰余金       |         | 修繕引当金        |         |
|                 |         | ア 国庫補助金         |         | 特別修繕引当金      |         |
|                 |         | イ 都道府県補助金       |         | その他引当金       |         |

( 特定地域生活排水処理事業 )

1. 損益計算書 (単位：千円)

団体名 渋川市

| 項 目                   | 金 額    | 項 目                   | 金 額    | 項 目             | 金 額      |
|-----------------------|--------|-----------------------|--------|-----------------|----------|
| 1. 総収益(B)+(C)+(G) (A) | 57,328 | イ 他会計補助金              | 42,614 | イ 企業債取扱諸費       |          |
| (1) 営業収益 (B)          | 2,847  | カ 長期前受金戻入             | 11,380 | ウ 受託工事費         |          |
| ア 下水道使用料              | 2,847  | キ 雑 収 益               | 487    | エ 繰延勘定償却        |          |
|                       |        | 2. 総費用(E)+(F)+(H) (D) | 31,749 | オ その他営業外費用      | 667      |
|                       |        | (1) 営業費用 (E)          | 30,108 | 3. 経常利益         | 25,579   |
|                       |        | ア 管 渠 費               |        | {(B+C)-(E+F)}   |          |
|                       |        | イ ポンプ場費               |        | 4. 経常損失(△)      |          |
|                       |        | ウ 浄化槽費                | 12,525 | 5. 特別利益(G)      |          |
| イ 雨水処理負担金             |        |                       |        | (1) 他会計繰入金      |          |
|                       |        |                       |        | (2) 固定資産売却益     |          |
|                       |        |                       |        | (3) そ の 他       |          |
| ウ 受託工事収益              |        | エ 受託工事費               |        | 6. 特別損失(H)      |          |
| エ その他営業収益             |        | オ 業 務 費               | 237    | (1) 職員給与費       |          |
| (7) 流域下水道             |        | カ 総 係 費               | 113    | (2) そ の 他       |          |
| 管理運営費負担金              |        | キ 減価償却費               | 17,233 | 7. 純利益          | 25,579   |
| (4) そ の 他             |        | ク 資産減耗費               |        | (A)-(D)         |          |
| (2) 営業外収益(C)          | 54,481 | ケ 流域下水道               |        | 8. 純損失(△)       |          |
| ア 受取利息及び配当金           |        | 管理運営費負担金              |        | 9. 前年度繰越利益剰余金   | △ 25,579 |
| イ 受託工事収益              |        | コ その他営業費用             |        | (又は前年度繰越欠損金)    |          |
| ウ 国庫補助金               |        | (2) 営業外費用(F)          | 1,641  | 10. その他未処分利益    |          |
| エ 都道府県補助金             |        | ア 支払利息                | 974    | 剰余金変動額          |          |
|                       |        |                       |        | 11. 当年度未処分利益剰余金 |          |
|                       |        |                       |        | (又は当年度未処理欠損金)   |          |

2. 貸借対照表 (単位：千円)

| 項 目             | 金 額     | 項 目             | 金 額     | 項 目          | 金 額     |
|-----------------|---------|-----------------|---------|--------------|---------|
| 1. 固定資産         | 74,906  | (4) 引 当 金       |         | ウ 工事負担金      |         |
| (1) 有形固定資産      | 74,906  | (5) そ の 他       |         | エ 再評価積立金     |         |
| ア 土 地           |         | 6. 流動負債         | 13,557  | オ そ の 他      |         |
| イ 償却資産          | 92,139  | (1) 建設改良等の財源に充て | 2,349   | (2) 利益剰余金    |         |
| ウ 減価償却累計額(△)    | 17,233  | るための企業債         |         | ア 減債積立金      |         |
| エ 建設仮勘定         |         | (2) 引 当 金       |         | イ 利益積立金      |         |
| オ そ の 他         |         | (3) 一 時 借 入 金   |         | ウ 建設改良積立金    |         |
| (2) 無形固定資産      |         | (4) 未払金及び未払費用   | 11,208  | エ その他積立金     |         |
| (3) 投資その他の資産    |         | (5) そ の 他       |         | オ { 当年度未処分   |         |
| 2. 流動資産         | 40,764  | 7. 繰延収益         | 38,721  | 利 益 剰 余 金    |         |
| (1) 現金及び預金      | 39,983  | (1) 長期前受金       | 50,101  | 当年度未処理欠損金(△) |         |
| (2) 未収金及び未収収益   | 781     | (2) 長期前受金収益化    | 11,380  | う { 当年度純利益   | 25,579  |
| (3) 貸倒引当金       |         | 累計額(△)          |         | 当年度純損失(△)    |         |
| (4) 貯 蔵 品       |         | 8. 負債合計         | 115,670 | 11. 資本合計     |         |
| (5) 短期有価証券      |         | 9. 資 本 金        |         | 12. 負債・資本合計  | 115,670 |
| 3. 繰延資産         |         | ア 固定資本金         |         | 13. 不良債務     |         |
| 4. 資産合計         | 115,670 | (引継資本金)         |         | 14. 実質資金不足額  |         |
| 5. 固定負債         | 63,392  | イ 再評価組入資本金      |         | 15. 引当金の内訳   |         |
| (1) 建設改良等の財源に充て | 63,392  | ウ 繰入資本金         |         | 退職給付引当金      |         |
| るための企業債         |         | エ 組入資本金         |         | 賞与引当金        |         |
| (2) 再建債(含む特例債)  |         | (造成資本金)         |         | 修繕引当金        |         |
| (3) 建設改良等の財源に充て |         | 10. 剰余金         |         | 特別修繕引当金      |         |
| るための長期借入金       |         | (1) 資本剰余金       |         | その他引当金       |         |
|                 |         | ア 国庫補助金         |         |              |         |
|                 |         | イ 都道府県補助金       |         |              |         |

( 特定地域生活排水処理事業 )

1. 損益計算書 (単位：千円)

団体名

富岡市

| 項 目                   | 金 額     | 項 目                   | 金 額     | 項 目             | 金 額    |
|-----------------------|---------|-----------------------|---------|-----------------|--------|
| 1. 総収益(B)+(C)+(G) (A) | 175,661 | イ 他会計補助金              | 34,271  | イ 企業債取扱諸費       |        |
| (1) 営業収益 (B)          | 83,307  | カ 長期前受金戻入             | 43,629  | ウ 受託工事費         |        |
| ア 下水道使用料              | 83,307  | キ 雑 収 益               |         | エ 繰延勘定償却        |        |
|                       |         | 2. 総費用(E)+(F)+(H) (D) | 160,051 | オ その他営業外費用      | 106    |
|                       |         | (1) 営業費用 (E)          | 159,193 | 3. 経常利益         | 15,610 |
|                       |         | ア 管 渠 費               |         | {(B+C)-(E+F)}   |        |
|                       |         | イ ポンプ場費               |         | 4. 経常損失(△)      |        |
|                       |         | ウ 浄化槽費                | 96,327  | 5. 特別利益(G)      |        |
| イ 雨水処理負担金             |         |                       |         | (1) 他会計繰入金      |        |
|                       |         |                       |         | (2) 固定資産売却益     |        |
|                       |         |                       |         | (3) そ の 他       |        |
| ウ 受託工事収益              |         | エ 受託工事費               |         | 6. 特別損失(H)      |        |
| エ その他営業収益             |         | オ 業 務 費               |         | (1) 職員給与費       |        |
| (7) 流域下水道             |         | カ 総 係 費               | 19,237  | (2) そ の 他       |        |
| 管理運営費負担金              |         | キ 減価償却費               | 43,629  | 7. 純利益          | 15,610 |
| (4) そ の 他             |         | ク 資産減耗費               |         | (A)-(D)         |        |
| (2) 営業外収益(C)          | 92,354  | ケ 流域下水道               |         | 8. 純損失(△)       |        |
| ア 受取利息及び配当金           |         | 管理運営費負担金              |         | 9. 前年度繰越利益剰余金   |        |
| イ 受託工事収益              |         | コ その他営業費用             |         | (又は前年度繰越欠損金)    |        |
| ウ 国庫補助金               | 14,454  | (2) 営業外費用(F)          | 858     | 10. その他未処分利益    | 3,512  |
| エ 都道府県補助金             |         | ア 支払利息                | 752     | 剰余金変動額          |        |
|                       |         |                       |         | 11. 当年度未処分利益剰余金 | 19,122 |
|                       |         |                       |         | (又は当年度未処理欠損金)   |        |

2. 貸借対照表 (単位：千円)

| 項 目             | 金 額       | 項 目             | 金 額       | 項 目          | 金 額       |
|-----------------|-----------|-----------------|-----------|--------------|-----------|
| 1. 固定資産         | 1,225,858 | (4) 引 当 金       | 2,787     | ウ 工事負担金      |           |
| (1) 有形固定資産      | 1,225,858 | (5) そ の 他       |           | エ 再評価積立金     |           |
| ア 土 地           |           | 6. 流動負債         | 129,484   | オ そ の 他      |           |
| イ 償却資産          | 1,308,937 | (1) 建設改良等の財源に充て | 14,685    | (2) 利益剰余金    | 27,491    |
| ウ 減価償却累計額(△)    | 83,079    | るための企業債         |           | ア 減債積立金      | 8,369     |
| エ 建設仮勘定         |           | (2) 引 当 金       | 1,552     | イ 利益積立金      |           |
| オ そ の 他         |           | (3) 一 時 借 入 金   | 110,000   | ウ 建設改良積立金    |           |
| (2) 無形固定資産      |           | (4) 未払金及び未払費用   | 3,247     | エ その他積立金     |           |
| (3) 投資その他の資産    |           | (5) そ の 他       |           | オ { 当年度未処分   | 19,122    |
| 2. 流動資産         | 141,566   | 7. 繰延収益         | 1,049,128 | 利益剰余金        |           |
| (1) 現金及び預金      | 18,144    | (1) 長期前受金       | 1,129,412 | 当年度未処理欠損金(△) |           |
| (2) 未収金及び未収収益   | 123,422   | (2) 長期前受金収益化    | 80,284    | う { 当年度純利益   | 15,610    |
| (3) 貸倒引当金       |           | 累計額(△)          |           | 当年度純損失(△)    |           |
| (4) 貯 蔵 品       |           | 8. 負債合計         | 1,329,864 | 11. 資本合計     | 37,560    |
| (5) 短期有価証券      |           | 9. 資 本 金        | 10,069    | 12. 負債・資本合計  | 1,367,424 |
| 3. 繰延資産         |           | ア 固定資本金         | 10,069    | 13. 不良債務     |           |
| 4. 資産合計         | 1,367,424 | (引継資本金)         |           | 14. 実質資金不足額  |           |
| 5. 固定負債         | 151,252   | イ 再評価組入資本金      |           | 15. 引当金の内訳   |           |
| (1) 建設改良等の財源に充て | 148,465   | ウ 繰入資本金         |           | 退職給付引当金      | 2,787     |
| るための企業債         |           | エ 組入資本金         |           | 賞与引当金        | 1,552     |
| (2) 再建債(含む特例債)  |           | (造成資本金)         |           | 修繕引当金        |           |
| (3) 建設改良等の財源に充て |           | 10. 剰余金         | 27,491    | 特別修繕引当金      |           |
| るための長期借入金       |           | (1) 資本剰余金       |           | その他引当金       |           |
|                 |           | ア 国庫補助金         |           |              |           |
|                 |           | イ 都道府県補助金       |           |              |           |

## ケ 個別排水処理施設事業

### 1. 損益計算書 (単位：千円)

団体名 渋川市

| 項 目                   | 金 額    | 項 目                   | 金 額    | 項 目             | 金 額      |
|-----------------------|--------|-----------------------|--------|-----------------|----------|
| 1. 総収益(B)+(C)+(G) (A) | 59,282 | イ 他会計補助金              | 47,615 | イ 企業債取扱諸費       |          |
| (1) 営業収益 (B)          | 1,175  | カ 長期前受金戻入             | 639    | ウ 受託工事費         |          |
| ア 下水道使用料              | 1,175  | キ 雑 収 益               | 7,639  | エ 繰延勘定償却        |          |
|                       |        | 2. 総費用(E)+(F)+(H) (D) | 22,560 | オ その他営業外費用      | 14,675   |
|                       |        | (1) 営業費用 (E)          | 6,412  | 3. 経常利益         | 37,418   |
|                       |        | ア 管 渠 費               |        | {(B+C)-(E+F)}   |          |
|                       |        | イ ポンプ場費               |        | 4. 経常損失(△)      |          |
|                       |        | ウ 浄化槽費                | 5,513  | 5. 特別利益(G)      |          |
| イ 雨水処理負担金             |        |                       |        | (1) 他会計繰入金      |          |
|                       |        |                       |        | (2) 固定資産売却益     |          |
|                       |        |                       |        | (3) そ の 他       |          |
| ウ 受託工事収益              |        | エ 受託工事費               |        | 6. 特別損失(H)      | 696      |
| エ その他営業収益             |        | オ 業 務 費               | 122    | (1) 職員給与費       | 696      |
| (7) 流域下水道             |        | カ 総 係 費               | 113    | (2) そ の 他       |          |
| 管理運営費負担金              |        | キ 減価償却費               | 664    | 7. 純利益          | 36,722   |
| (4) そ の 他             |        | ク 資産減耗費               |        | (A)-(D)         |          |
| (2) 営業外収益(C)          | 58,107 | ケ 流域下水道               |        | 8. 純損失(△)       |          |
| ア 受取利息及び配当金           |        | 管理運営費負担金              |        | 9. 前年度繰越利益剰余金   |          |
| イ 受託工事収益              |        | コ その他営業費用             |        | (又は前年度繰越欠損金)    | △ 36,722 |
| ウ 国庫補助金               | 1,405  | (2) 営業外費用(F)          | 15,452 | 10. その他未処分利益    |          |
| エ 都道府県補助金             | 809    | ア 支払利息                | 777    | 剰余金変動額          |          |
|                       |        |                       |        | 11. 当年度未処分利益剰余金 |          |
|                       |        |                       |        | (又は当年度未処理欠損金)   |          |

### 2. 貸借対照表 (単位：千円)

| 項 目             | 金 額    | 項 目             | 金 額    | 項 目          | 金 額    |
|-----------------|--------|-----------------|--------|--------------|--------|
| 1. 固定資産         | 5,151  | (4) 引 当 金       |        | ウ 工事負担金      |        |
| (1) 有形固定資産      | 5,151  | (5) そ の 他       |        | エ 再評価積立金     |        |
| ア 土 地           |        | 6. 流動負債         | 10,048 | オ そ の 他      |        |
| イ 償却資産          | 5,816  | (1) 建設改良等の財源に充て | 3,402  | (2) 利益剰余金    |        |
| ウ 減価償却累計額(△)    | 665    | るための企業債         |        | ア 減債積立金      |        |
| エ 建設仮勘定         |        | (2) 引 当 金       | 691    | イ 利益積立金      |        |
| オ そ の 他         |        | (3) 一 時 借 入 金   |        | ウ 建設改良積立金    |        |
| (2) 無形固定資産      |        | (4) 未払金及び未払費用   | 5,955  | エ その他積立金     |        |
| (3) 投資その他の資産    |        | (5) そ の 他       |        | オ { 当年度未処分   |        |
| 2. 流動資産         | 42,675 | 7. 繰延収益         | 2,262  | 利 益 剰 余 金    |        |
| (1) 現金及び預金      | 39,742 | (1) 長期前受金       | 2,901  | 当年度未処理欠損金(△) |        |
| (2) 未収金及び未収収益   | 2,933  | (2) 長期前受金収益化    | 639    | う { 当年度純利益   | 36,722 |
| (3) 貸倒引当金       |        | 累計額(△)          |        | 当年度純損失(△)    |        |
| (4) 貯 蔵 品       |        | 8. 負債合計         | 47,826 | 11. 資本合計     |        |
| (5) 短期有価証券      |        | 9. 資 本 金        |        | 12. 負債・資本合計  | 47,826 |
| 3. 繰延資産         |        | ア 固定資本金         |        | 13. 不良債務     |        |
| 4. 資産合計         | 47,826 | (引継資本金)         |        | 14. 実質資金不足額  |        |
| 5. 固定負債         | 35,516 | イ 再評価組入資本金      |        | 15. 引当金の内訳   |        |
| (1) 建設改良等の財源に充て | 35,516 | ウ 繰入資本金         |        | 退職給付引当金      |        |
| るための企業債         |        | エ 組入資本金         |        | 賞与引当金        | 691    |
| (2) 再建債(含む特例債)  |        | (造成資本金)         |        | 修繕引当金        |        |
| (3) 建設改良等の財源に充て |        | 10. 剰余金         |        | 特別修繕引当金      |        |
| るための長期借入金       |        | (1) 資本剰余金       |        | その他引当金       |        |
|                 |        | ア 国庫補助金         |        |              |        |
|                 |        | イ 都道府県補助金       |        |              |        |

コ 観光施設事業(その他観光施設)

1. 損益計算書 (単位:千円)

団体名 草津町

| 項 目                   | 金 額     | 項 目                   | 金 額     | 項 目             | 金 額       |
|-----------------------|---------|-----------------------|---------|-----------------|-----------|
| 1. 総収益(B)+(C)+(G) (A) | 765,332 | オ 他会計補助金              |         | イ 企業債取扱諸費       |           |
| (1) 営業収益 (B)          | 619,247 | カ 長期前受金戻入             | 80,353  | ウ 受託工事費         |           |
| ア 主営業収益               | 613,087 | キ 雑 収 益               | 65,475  | エ 繰延勘定償却        |           |
|                       |         | 2. 総費用(E)+(F)+(H) (D) | 553,091 | オ その他営業外費用      | 2,623     |
|                       |         | (1) 営業費用 (E)          | 546,922 | 3. 経常利益         | 212,675   |
|                       |         | ア 主営業費用               | 238,774 | [(B+G)-(E+F)]   |           |
|                       |         | (7) 一般管理費             | 204,484 | 4. 経常損失 (△)     |           |
|                       |         | (イ) 施設管理費             | 34,290  | 5. 特別利益 (G)     |           |
|                       |         |                       |         | (1) 他会計繰入金      |           |
|                       |         |                       |         | (2) 固定資産売却益     |           |
|                       |         |                       |         | (3) そ の 他       |           |
| イ 受託工事収益              |         | イ 受託工事費               |         | 6. 特別損失 (H)     | 434       |
| ウ その他営業収益             | 6,160   | ウ 減価償却費               | 280,932 | (1) 職員給与費       |           |
| (7) 他会計負担金            |         | エ 資産減耗費               | 21,690  | (2) そ の 他       | 434       |
| (イ) そ の 他             | 6,160   | オ その他営業費用             | 5,526   | 7. 純利益          | 212,241   |
| (2) 営業外収益 (C)         | 146,085 |                       |         | (A)-(D)         |           |
| ア 受取利息及び配当金           | 257     |                       |         | 8. 純損失 (△)      |           |
| イ 受託工事収益              |         |                       |         | 9. 前年度繰越利益剰余金   | △ 958,064 |
| ウ 国庫補助金               |         | (2) 営業外費用 (F)         | 5,735   | (又は前年度繰越欠損金)    |           |
| エ 都道府県補助金             |         | ア 支払利息                | 3,112   | 10. その他未処分利益    |           |
|                       |         |                       |         | 剰余金変動額          |           |
|                       |         |                       |         | 11. 当年度未処分利益剰余金 | △ 745,823 |
|                       |         |                       |         | (又は当年度未処理欠損金)   |           |

2. 貸借対照表 (単位:千円)

| 項 目                      | 金 額        | 項 目                    | 金 額       | 項 目          | 金 額       |
|--------------------------|------------|------------------------|-----------|--------------|-----------|
| 1. 固定資産                  | 6,820,714  | (4) 引 当 金              | 163,671   | ウ 工事負担金      | 1,863,104 |
| (1) 有形固定資産               | 6,415,211  | (5) そ の 他              |           | エ 再評価積立金     |           |
| ア 土 地                    | 1,082,779  | 6. 流動負債                | 105,081   | オ そ の 他      | 1,420,748 |
| イ 償却資産                   | 14,828,565 | (1) 建設改良等の財源に充てるための企業債 | 33,440    | (2) 利益剰余金    | △ 212,870 |
| ウ 減価償却累計額(△)             | 9,894,365  | (2) 引 当 金              | 5,544     | ア 減債積立金      |           |
| エ 建設仮勘定                  | 398,232    | (3) 一時借入金              |           | イ 利益積立金      | 79,854    |
| オ そ の 他                  |            | (4) 未払金及び未払費用          | 66,097    | ウ 建設改良積立金    | 453,099   |
| (2) 無形固定資産               | 503        | (5) そ の 他              |           | エ その他積立金     |           |
| (3) 投 資                  | 405,000    | 7. 繰延収益                | 1,327,907 | オ {          |           |
| 2. 流動資産                  | 2,698,176  | (1) 長期前受金              | 2,271,087 | 当年度未処分利益剰余金  |           |
| (1) 現金及び預金               | 2,500,562  | (2) 長期前受金収益強化累計額(△)    | 943,180   | 当年度未処理欠損金(△) | 745,823   |
| (2) 未収金及び未収収益            | 167,447    | 8. 負債合計                | 1,740,859 | ウ {          |           |
| (3) 貸倒引当金                | 1,189      | 9. 資本金                 | 4,707,049 | 当年度純利益       | 212,241   |
| (4) 貯 蔵 品                | 31,356     | ア 固定資本金                | 894,984   | 当年度純損失(△)    |           |
| (5) 短期有価証券               |            | (引継資本金)                |           | 11. 資本合計     | 7,778,031 |
| 3. 繰延資産                  |            | イ 再評価組入資本金             | 76,781    | 12. 負債・資本合計  | 9,518,890 |
| 4. 資産合計                  | 9,518,890  | ウ 繰入資本金                | 136,427   | 13. 不良債務     |           |
| 5. 固定負債                  | 307,871    | エ 組入資本金                | 3,598,857 | 14. 実質資金不足額  |           |
| (1) 企業債                  | 144,200    | (造成資本金)                |           | 15. 引当金の内訳   |           |
| (2) 再建債(含む特例債)           |            | 10. 剰余金                | 3,070,982 | 退職給付引当金      | 10,987    |
| (3) 建設改良等の財源に充てるための長期借入金 |            | (1) 資本剰余金              | 3,283,852 | 賞与引当金        | 5,544     |
|                          |            | ア 国庫補助金                |           | 修繕引当金        |           |
|                          |            | イ 都道府県補助金              |           | 特別修繕引当金      |           |
|                          |            |                        |           | その他引当金       | 152,684   |

サ 介護サービス事業

訪問看護ステーション鬼石

1. 損益計算書 (単位：千円)

団体名 藤岡市

| 項 目                   | 金 額    | 項 目                   | 金 額    | 項 目                      | 金 額      |
|-----------------------|--------|-----------------------|--------|--------------------------|----------|
| 1. 総収益(B)+(C)+(G) (A) | 27,961 | エ 他会計繰入金              |        | イ 企業債取扱諸費                |          |
| (1) 介護サービス収益 (B)      | 27,811 | オ 長期前受金戻入             |        |                          |          |
| ア 居宅サービス収益            | 21,788 | カ 雑 収 益               |        | ウ 繰延勘定償却                 |          |
| イ 施設サービス収益            |        | 2. 総費用(E)+(F)+(H) (D) | 33,409 | エ 雑 費 用                  |          |
| ウ 居宅介護支援等収益           |        | (1) 介護サービス費用 (E)      | 33,259 | 3. 経常利益                  |          |
| エ その他収益               | 4,932  | ア 職員給与費               | 30,883 | $\frac{[(B+C)-(E+F)]}{}$ | 5,448    |
|                       |        | イ 材 料 費               |        | 4. 経常損失(△)               |          |
|                       |        | ウ 減価償却費               | 139    | 5. 特別利益 (G)              | 150      |
|                       |        | エ 資産消耗費               | 627    | (1) 他会計繰入金               |          |
|                       |        | オ 委 託 料               | 267    | (2) 固定資産売却益              |          |
|                       |        | カ その他介護サービス費用         | 1,343  | (3) そ の 他                | 150      |
| オ その他介護サービス収益         | 1,091  |                       |        | 6. 特別損失 (H)              | 150      |
|                       |        |                       |        | (1) 職員給与費                |          |
|                       |        |                       |        | (2) そ の 他                | 150      |
| (2) 介護サービス外収益 (C)     |        |                       |        | 7. 純利益                   |          |
| ア 受取利息及び配当金           |        |                       |        | $\frac{(A)-(D)}{}$       | 5,448    |
|                       |        |                       |        | 8. 純損失(△)                |          |
| イ 国庫補助金               |        | (2) 介護サービス外費用 (F)     |        | 9. 前年度繰越利益剰余金            |          |
| ウ 都道府県補助金             |        | ア 支 払 利 息             |        | (又は前年度繰越欠損金)             | △ 23,767 |
|                       |        |                       |        | 10. その他未処分利益剰余金          |          |
|                       |        |                       |        | 変 動 額                    |          |
|                       |        |                       |        | 11. 当年度未処分利益剰余金          |          |
|                       |        |                       |        | (又は当年度未処理欠損金)            | △ 29,215 |

2. 貸借対照表 (単位：千円)

| 項 目                      | 金 額    | 項 目                    | 金 額      | 項 目  | 金 額      |
|--------------------------|--------|------------------------|----------|--|----------|
| 1. 固 定 資 産               | 480    | (4) 引 当 金              | 11,219   | ウ 工事負担金  |          |
| (1) 有形固定資産               | 480    | (5) そ の 他              |          | エ 再評価積立金   |          |
| ア 土 地                    |        | 6. 流 動 負 債             | 2,847    | オ そ の 他  |          |
| イ 償 却 資 産                | 4,875  | (1) 建設改良等の財源に充てるための企業債 |          | (2) 利益剰余金  | △ 29,215 |
| ウ 減価償却累計額(△)             | 4,395  | (2) 引 当 金              | 2,733    | ア 減債積立金  |          |
| エ 建設仮勘定                  |        | (3) 一 時 借 入 金          |          | イ 利益積立金  |          |
| オ そ の 他                  |        | (4) 未払金及び未払費用          | 114      | ウ 建設改良積立金  |          |
| (2) 無形固定資産               |        | (5) そ の 他              |          | エ その他積立金   |          |
| (3) 投 資                  |        | 7. 繰 延 収 益             |          | オ $\left\{ \begin{array}{l} \text{当年度未処分利益剰余金} \\ \text{当年度未処理欠損金(△)} \end{array} \right.$ | 29,215   |
| 2. 流 動 資 産               | 18,429 | (1) 長期前受金              |          | ウ $\left\{ \begin{array}{l} \text{当年度純利益} \\ \text{当年度純損失(△)} \end{array} \right.$         | 5,448    |
| (1) 現金及び預金               | 14,189 | (2) 長期前受金収益化累計額(△)     |          | 8. 負債合計  | 14,066   |
| (2) 未収金及び未収収益            | 4,240  | 8. 負 債 合 計             | 14,066   | 9. 資 本 合 計   | 4,843    |
| (3) 貸倒引当金(△)             |        | 9. 資 本 金               | 34,058   | 11. 資 本 合 計  | 4,843    |
| (4) 貯 蔵 品                |        | ア 固 定 資 本 金            |          | 12. 負 債・資 本 合 計  | 18,909   |
| (5) 短期有価証券               |        | (引継資本金)                |          | 13. 不 良 債 務  |          |
| 3. 繰 延 資 産               |        | イ 再評価組入資本金             |          | 14. 実質資金不足額  |          |
| 4. 資 産 合 計               | 18,909 | ウ 繰入資本金                | 4,058    |  |          |
| 5. 固 定 負 債               | 11,219 | エ 組 入 資 本 金            | 30,000   | 15. 引当金の内訳   |          |
| (1) 企 業 債                |        | (造成資本金)                |          | 退職給付引当金  | 11,219   |
| (2) 再建債(含む特例債)           |        | 10. 剰 余 金              | △ 29,215 | 賞与引当金  | 2,733    |
| (3) 建設改良等の財源に充てるための長期借入金 |        | (1) 資本剰余金              |          | 修繕引当金  |          |
|                          |        | ア 国庫補助金                |          | 特別修繕引当金  |          |
|                          |        | イ 都道府県補助金              |          | その他引当金   |          |



( 介護サービス事業 )

安中市訪問看護ステーション

1. 損益計算書 (単位：千円)

団体名 安中市

| 項 目                   | 金 額    | 項 目                   | 金 額    | 項 目                      | 金 額      |
|-----------------------|--------|-----------------------|--------|--------------------------|----------|
| 1. 総収益(B)+(C)+(G) (A) | 37,694 | エ 他会計繰入金              | 1,798  | イ 企業債取扱諸費                |          |
| (1) 介護サービス収益 (B)      | 34,814 | オ 長期前受金戻入             |        |                          |          |
| ア 居宅サービス収益            | 13,109 | カ 雑 収 益               | 483    | ウ 繰延勘定償却                 |          |
| イ 施設サービス収益            |        | 2. 総費用(E)+(F)+(H) (D) | 47,845 | エ 雑 費 用                  |          |
| ウ 居宅介護支援等収益           | 4,734  | (1) 介護サービス費用 (E)      | 47,438 | 3. 経常利益                  |          |
| エ その他収益               | 16,971 | ア 職員給与費               | 43,722 | $\frac{[(B+C)-(E+F)]}{}$ |          |
|                       |        | イ 材 料 費               | 90     | 4. 経常損失(△)               | 10,150   |
|                       |        | ウ 減価償却費               | 161    | 5. 特別利益 (G)              | 406      |
|                       |        | エ 資産消耗費               | 36     | (1) 他会計繰入金               |          |
|                       |        | オ 委 託 料               | 575    | (2) 固定資産売却益              |          |
|                       |        | カ その他介護サービス費用         | 2,854  | (3) そ の 他                | 406      |
| オ その他介護サービス収益         |        |                       |        | 6. 特別損失 (H)              | 407      |
|                       |        |                       |        | (1) 職員給与費                |          |
|                       |        |                       |        | (2) そ の 他                | 407      |
| (2) 介護サービス外収益 (C)     | 2,474  |                       |        | 7. 純利益                   |          |
| ア 受取利息及び配当金           | 1      |                       |        | $\frac{(A)-(D)}{}$       |          |
|                       |        |                       |        | 8. 純損失(△)                | 10,151   |
| イ 国庫補助金               | 192    | (2) 介護サービス外費用 (F)     |        | 9. 前年度繰越利益剰余金            |          |
| ウ 都道府県補助金             |        | ア 支払利息                |        | (又は前年度繰越欠損金)             | △ 30,070 |
|                       |        |                       |        | 10. その他未処分利益剰余金          |          |
|                       |        |                       |        | 変動額                      |          |
|                       |        |                       |        | 11. 当年度未処分利益剰余金          |          |
|                       |        |                       |        | (又は当年度未処理欠損金)            | △ 40,221 |

2. 貸借対照表 (単位：千円)

| 項 目                      | 金 額    | 項 目                    | 金 額      | 項 目             | 金 額      |
|--------------------------|--------|------------------------|----------|-----------------|----------|
| 1. 固 定 資 産               | 1,735  | (4) 引 当 金              | 15,764   | ウ 工事負担金         |          |
| (1) 有形固定資産               | 1,735  | (5) そ の 他              |          | エ 再評価積立金        |          |
| ア 土 地                    |        | 6. 流 動 負 債             | 3,317    | オ そ の 他         |          |
| イ 償 却 資 産                | 10,324 | (1) 建設改良等の財源に充てるための企業債 |          | (2) 利益剰余金       | △ 40,221 |
| ウ 減価償却累計額(△)             | 8,589  | (2) 引 当 金              | 3,200    | ア 減債積立金         |          |
| エ 建設仮勘定                  |        | (3) 一 時 借 入 金          |          | イ 利益積立金         |          |
| オ そ の 他                  |        | (4) 未払金及び未払費用          | 117      | ウ 建設改良積立金       |          |
| (2) 無形固定資産               |        | (5) そ の 他              |          | エ その他積立金        |          |
| (3) 投 資                  |        | 7. 繰 延 収 益             |          | オ { 当年度未処分利益剰余金 |          |
| 2. 流 動 資 産               | 18,494 | (1) 長期前受金              |          | 当年度未処理欠損金(△)    | 40,221   |
| (1) 現金及び預金               | 12,353 | (2) 長期前受金収益化累計額(△)     |          | ウ { 当年度純利益      |          |
| (2) 未収金及び未収収益            | 6,141  | 8. 負 債 合 計             | 19,081   | 当年度純損失(△)       | 10,151   |
| (3) 貸倒引当金(△)             |        | 9. 資 本 金               | 41,369   | 11. 資 本 合 計     | 1,148    |
| (4) 貯 蔵 品                |        | ア 固 定 資 本 金 (引継資本金)    | 41,369   | 12. 負債・資本合計     | 20,229   |
| (5) 短期有価証券               |        | イ 再評価組入資本金             |          | 13. 不 良 債 務     |          |
| 3. 繰 延 資 産               |        | ウ 繰入資本金                |          | 14. 実質資金不足額     |          |
| 4. 資 産 合 計               | 20,229 | エ 組 入 資 本 金 (造成資本金)    |          | 15. 引当金の内訳      |          |
| (1) 企 業 債                |        | 10. 剰 余 金              | △ 40,221 | 退職給付引当金         | 15,764   |
| (2) 再建債(含む特例債)           |        | (1) 資本剰余金              |          | 賞与引当金           | 3,200    |
| (3) 建設改良等の財源に充てるための長期借入金 |        | ア 国庫補助金                |          | 修繕引当金           |          |
|                          |        | イ 都道府県補助金              |          | 特別修繕引当金         |          |
|                          |        |                        |          | その他引当金          |          |

( 介護サービス事業 )

介護老人保健施設しらさぎの里

1. 損益計算書 (単位：千円)

団体名 多野藤岡医療事務市町村組合

| 項 目                   | 金 額     | 項 目                   | 金 額     | 項 目                      | 金 額                |
|-----------------------|---------|-----------------------|---------|--------------------------|--------------------|
| 1. 総収益(B)+(C)+(G) (A) | 417,943 | エ 他会計繰入金              |         | イ 企業債取扱諸費                |                    |
| (1) 介護サービス収益 (B)      | 409,579 | オ 長期前受金戻入             | 1,602   |                          |                    |
| ア 居宅サービス収益            | 58,699  | カ 雑 収 益               | 1,349   | ウ 繰延勘定償却                 |                    |
| イ 施設サービス収益            | 333,243 | 2. 総費用(E)+(F)+(H) (D) | 482,052 | エ 雑 費 用                  |                    |
| ウ 居宅介護支援等収益           | 14,937  | (1) 介護サービス費用 (E)      | 468,710 | 3. 経常利益                  |                    |
| エ その他収益               |         | ア 職員給与費               | 326,930 | $\frac{[(B+C)-(E+F)]}{}$ |                    |
|                       |         | イ 材 料 費               | 36,505  | 4. 経常損失 (△)              | 64,109             |
|                       |         | ウ 減価償却費               | 21,633  | 5. 特別利益 (G)              | 2,900              |
|                       |         | エ 資産消耗費               | 86      | (1) 他会計繰入金               |                    |
|                       |         | オ 委 託 料               | 40,449  | (2) 固定資産売却益              |                    |
|                       |         | カ その他介護サービス費用         | 43,107  | (3) そ の 他                | 2,900              |
| オ その他介護サービス収益         | 2,700   |                       |         | 6. 特別損失 (H)              | 2,900              |
|                       |         |                       |         | (1) 職員給与費                |                    |
|                       |         |                       |         | (2) そ の 他                | 2,900              |
| (2) 介護サービス外収益 (C)     | 5,464   |                       |         | 7. 純利益                   | $\frac{(A)-(D)}{}$ |
| ア 受取利息及び配当金           |         |                       |         | 8. 純損失 (△)               | 64,109             |
|                       |         |                       |         | 9. 前年度繰越利益剰余金            |                    |
| イ 国庫補助金               | 2,513   | (2) 介護サービス外費用 (F)     | 10,442  | (又は前年度繰越欠損金)             | △ 310,118          |
| ウ 都道府県補助金             |         | ア 支払利息                | 10,442  | 10. その他未処分利益剰余金          |                    |
|                       |         |                       |         | 変 動 額                    |                    |
|                       |         |                       |         | 11. 当年度未処分利益剰余金          |                    |
|                       |         |                       |         | (又は当年度未処理欠損金)            | △ 374,227          |

2. 貸借対照表 (単位：千円)

| 項 目                      | 金 額       | 項 目                       | 金 額       | 項 目               | 金 額       |
|--------------------------|-----------|---------------------------|-----------|-------------------|-----------|
| 1. 固 定 資 産               | 723,535   | (4) 引 当 金                 |           | ウ 工事負担金           |           |
| (1) 有形固定資産               | 723,171   | (5) そ の 他                 | 203,437   | エ 再評価積立金          |           |
| ア 土 地                    | 82,546    | 6. 流 動 負 債                | 90,008    | オ そ の 他           | 3,762     |
| イ 償 却 資 産                | 1,479,023 | (1) 建設改良等の財源に充てるための企業債    | 51,440    | (2) 利益剰余金         | △ 372,262 |
| ウ 減価償却累計額(△)             | 838,398   | (2) 引 当 金                 | 23,114    | ア 減債積立金           | 1,965     |
| エ 建設仮勘定                  |           | (3) 一 時 借 入 金             |           | イ 利益積立金           |           |
| オ そ の 他                  |           | (4) 未払金及び未払費用             | 11,198    | ウ 建設改良積立金         |           |
| (2) 無形固定資産               | 364       | (5) そ の 他                 | 4,256     | エ その他積立金          |           |
| (3) 投 資                  |           | 7. 繰 延 収 益                | 54,654    | オ { 当年度未処分利益剰余金   |           |
| 2. 流 動 資 産               | 85,594    | (1) 長期前受金                 | 91,500    | 当年度未処理欠損金(△)      | 374,227   |
| (1) 現金及び預金               | 22,139    | (2) 長期前受金収益化累計額 ( △ )     | 36,846    | ウ { 当年度純利益        |           |
| (2) 未収金及び未収収益            | 63,455    | 8. 負 債 合 計                | 639,129   | 当年度純損失 ( △ )      | 64,109    |
| (3) 貸倒引当金 ( △ )          |           | 9. 資 本 金                  | 533,500   | 11. 資 本 合 計       | 170,000   |
| (4) 貯 蔵 品                |           | ア 固 定 資 本 金 ( 引 継 資 本 金 ) |           | 12. 負 債 ・ 資 本 合 計 | 809,129   |
| (5) 短期有価証券               |           | イ 再評価組入資本金                |           | 13. 不 良 債 務       |           |
| 3. 繰 延 資 産               |           | ウ 繰入資本金                   | 533,500   | 14. 実質資金不足額       |           |
| 4. 資 産 合 計               | 809,129   | エ 組 入 資 本 金 ( 造 成 資 本 金 ) |           | 15. 引当金の内訳        |           |
| 5. 固 定 負 債               | 494,467   | 10. 剰 余 金                 | △ 363,500 | 退職給付引当金           |           |
| (1) 企 業 債                | 291,030   | (1) 資 本 剰 余 金             | 8,762     | 賞与引当金             | 23,114    |
| (2) 再建債(含む特例債)           |           | ア 国庫補助金                   |           | 修繕引当金             |           |
| (3) 建設改良等の財源に充てるための長期借入金 |           | イ 都道府県補助金                 | 5,000     | 特別修繕引当金           |           |
|                          |           |                           |           | その他引当金            |           |

( 介護サービス事業 )

訪問看護ステーション

1. 損益計算書 (単位：千円)

団体名 多野藤岡医療事務市町村組合

| 項 目                   | 金 額     | 項 目                   | 金 額    | 項 目                              | 金 額        |
|-----------------------|---------|-----------------------|--------|----------------------------------|------------|
| 1. 総収益(B)+(C)+(G) (A) | 101,933 | エ 他会計繰入金              |        | イ 企業債取扱諸費                        |            |
| (1) 介護サービス収益 (B)      | 99,797  | オ 長期前受金戻入             |        |                                  |            |
| ア 居宅サービス収益            | 41,722  | カ 雑 収 益               | 136    | ウ 繰延勘定償却                         |            |
| イ 施設サービス収益            |         | 2. 総費用(E)+(F)+(H) (D) | 80,526 | エ 雑 費 用                          |            |
| ウ 居宅介護支援等収益           |         | (1) 介護サービス費用 (E)      | 78,362 | 3. 経常利益                          | 21,407     |
| エ その他収益               | 58,075  | ア 職員給与費               | 67,426 | $\frac{[(B+C)-(E+F)]}{}$         | 4. 経常損失(△) |
|                       |         | イ 材 料 費               | 214    | 5. 特別利益 (G)                      | 2,000      |
|                       |         | ウ 減価償却費               | 1,440  | (1) 他会計繰入金                       |            |
|                       |         | エ 資産消耗費               | 27     | (2) 固定資産売却益                      |            |
|                       |         | オ 委 託 料               | 1,697  | (3) そ の 他                        | 2,000      |
|                       |         | カ その他介護サービス費用         | 7,558  | 6. 特別損失 (H)                      | 2,000      |
| オ その他介護サービス収益         |         |                       |        | (1) 職員給与費                        |            |
|                       |         |                       |        | (2) そ の 他                        | 2,000      |
| (2) 介護サービス外収益 (C)     | 136     |                       |        | 7. 純利益                           | 21,407     |
| ア 受取利息及び配当金           |         |                       |        | $\frac{(A)-(D)}{}$               | 8. 純損失(△)  |
|                       |         |                       |        | 9. 前年度繰越利益剰余金<br>(又は前年度繰越欠損金)    | 453,120    |
| イ 国庫補助金               |         | (2) 介護サービス外費用 (F)     | 164    | 10. その他未処分利益<br>剰余金変動額           |            |
| ウ 都道府県補助金             |         | ア 支払利息                | 164    | 11. 当年度未処分利益剰余金<br>(又は当年度未処理欠損金) | 474,527    |

2. 貸借対照表 (単位：千円)

| 項 目   | 金 額     | 項 目                        | 金 額     | 項 目  | 金 額     |
|---|---------|----------------------------|---------|--|---------|
| 1. 固 定 資 産  | 124,285 | (4) 引 当 金                  |         | ウ 工事負担金  |         |
| (1) 有形固定資産  | 4,285   | (5) そ の 他                  | 1,943   | エ 再評価積立金   |         |
| ア 土 地   |         | 6. 流 動 負 債                 | 7,984   | オ そ の 他  |         |
| イ 償 却 資 産   | 14,331  | (1) 建設改良等の財源に充て<br>るための企業債 |         | (2) 利益剰余金  | 480,937 |
| ウ 減価償却累計額(△)  | 10,046  | (2) 引 当 金                  | 3,981   | ア 減債積立金  | 6,410   |
| エ 建設仮勘定   |         | (3) 一 時 借 入 金              |         | イ 利益積立金  |         |
| オ そ の 他   |         | (4) 未払金及び未払費用              | 1,954   | ウ 建設改良積立金  |         |
| (2) 無形固定資産  |         | (5) そ の 他                  | 2,049   | エ その他積立金   |         |
| (3) 投 資   | 120,000 | 7. 繰 延 収 益                 |         | オ $\left\{ \begin{array}{l} \text{当年度未処分利益剰余金} \\ \text{当年度未処理欠損金(△)} \end{array} \right.$ | 474,527 |
| 2. 流 動 資 産  | 367,967 | (1) 長期前受金                  |         | ウ $\left\{ \begin{array}{l} \text{当年度純利益} \\ \text{当年度純損失(△)} \end{array} \right.$         | 21,407  |
| (1) 現金及び預金  | 350,699 | (2) 長期前受金収益化<br>累計額(△)     |         | 8. 負債合計  | 9,927   |
| (2) 未収金及び未収収益   | 17,268  | 8. 負 債 合 計                 | 9,927   | 9. 資 本 金   |         |
| ウ $\left\{ \begin{array}{l} \text{貸倒引当金} \\ \text{(△)} \end{array} \right.$ |         | 9. 資 本 金                   |         | ア 固定資本金<br>(引継資本金)   |         |
| (4) 貯 蔵 品   |         | イ 再評価組入資本金                 |         | イ 再評価組入資本金   |         |
| (5) 短期有価証券  |         | ウ 繰入資本金                    |         | ウ 繰入資本金  |         |
| 3. 繰 延 資 産  |         | エ 組入資本金<br>(造成資本金)         |         | エ 組入資本金<br>(造成資本金)   |         |
| 4. 資 産 合 計  | 492,252 | 10. 剰 余 金                  | 482,325 | 10. 剰 余 金  | 482,325 |
| 5. 固 定 負 債  | 1,943   | (1) 資本剰余金                  | 1,388   | (1) 資本剰余金  | 1,388   |
| (1) 企 業 債   |         | ア 国庫補助金                    |         | ア 国庫補助金  |         |
| (2) 再建債(含む特例債)  |         | イ 都道府県補助金                  | 1,388   | イ 都道府県補助金  | 1,388   |
| (3) 建設改良等の財源に充て<br>るための長期借入金  |         |                            |         | 11. 資本合計   | 482,325 |
|   |         |                            |         | 12. 負債・資本合計  | 492,252 |
|   |         |                            |         | 13. 不良債務   |         |
|   |         |                            |         | 14. 実質資金不足額  |         |
|   |         |                            |         | 15. 引当金の内訳   |         |
|   |         |                            |         | 退職給付引当金  |         |
|   |         |                            |         | 賞与引当金  | 3,981   |
|   |         |                            |         | 修繕引当金  |         |
|   |         |                            |         | 特別修繕引当金  |         |
|   |         |                            |         | その他引当金   |         |

シ その他事業

コミュニティ・プラント

1. 損益計算書 (単位：千円)

団体名 太田市

| 項目                    | 金額      | 項目                    | 金額      | 項目                               | 金額     |
|-----------------------|---------|-----------------------|---------|----------------------------------|--------|
| 1. 総収益(B)+(C)+(G) (A) | 227,061 | オ 他会計補助金              | 71,415  | イ 企業債取扱諸費                        |        |
| (1) 営業収益 (B)          | 107,678 | カ 長期前受金戻入             | 47,876  | ウ 受託工事費                          |        |
| ア 主営業収益               | 107,678 | キ 雑収益                 | 92      | エ 繰延勘定償却                         |        |
|                       |         | 2. 総費用(E)+(F)+(H) (D) | 228,569 | オ その他営業外費用                       | 6,064  |
|                       |         | (1) 営業費用 (E)          | 222,502 | 3. 経常利益                          |        |
|                       |         | ア 主営業費用               | 174,626 | $\frac{(B+C)-(E+F)}{}$           |        |
|                       |         | イ 受託工事費               |         | 4. 経常損失 (△)                      | 1,505  |
|                       |         |                       |         | 5. 特別利益 (G)                      |        |
|                       |         |                       |         | (1) 他会計繰入金                       |        |
|                       |         |                       |         | (2) 固定資産売却益                      |        |
|                       |         |                       |         | (3) その他                          |        |
| イ 受託工事収益              |         |                       |         | 6. 特別損失 (H)                      | 3      |
| ウ その他営業収益             |         | ウ 減価償却費               | 47,876  | (1) 職員給与費                        |        |
| (7) 他会計負担金            |         | エ 資産減耗費               |         | (2) その他                          | 3      |
| (イ) その他               |         | オ その他営業費用             |         | 7. 純利益                           |        |
| (2) 営業外収益 (C)         | 119,383 |                       |         | $\frac{(A)-(D)}{}$               |        |
| ア 受取利息及び配当金           |         |                       |         | 8. 純損失 (△)                       | 1,508  |
| イ 受託工事収益              |         |                       |         | 9. 前年度繰越利益剰余金<br>(又は前年度繰越欠損金)    | 24,221 |
| ウ 国庫補助金               |         | (2) 営業外費用 (F)         | 6,064   | 10. その他未処分利益<br>剰余金変動額           |        |
| エ 都道府県補助金             |         | ア 支払利息                |         | 11. 当年度未処分利益剰余金<br>(又は当年度未処理欠損金) | 22,713 |

2. 貸借対照表 (単位：千円)

| 項目                       | 金額        | 項目                     | 金額        | 項目  | 金額        |
|--------------------------|-----------|------------------------|-----------|---|-----------|
| 1. 固定資産                  | 1,658,476 | (4) 引当金                |           | ウ 工事負担金   |           |
| (1) 有形固定資産               | 1,658,476 | (5) その他                |           | エ 再評価積立金  |           |
| ア 土地                     | 600,082   | 6. 流動負債                | 66,301    | オ その他   | 730,897   |
| イ 償却資産                   | 2,429,617 | (1) 建設改良等の財源に充てるための企業債 |           | (2) 利益剰余金   | 22,713    |
| ウ 減価償却累計額(△)             | 1,371,223 | (2) 引当金                | 744       | ア 減債積立金   |           |
| エ 建設仮勘定                  |           | (3) 一時借入金              |           | イ 利益積立金   |           |
| オ その他                    |           | (4) 未払金及び未払費用          | 56,827    | ウ 建設改良積立金   |           |
| (2) 無形固定資産               |           | (5) その他                | 8,730     | エ その他積立金  |           |
| (3) 投資                   |           | 7. 繰延収益                | 1,058,395 | オ $\left\{ \begin{array}{l} \text{当年度未処分利益剰余金} \\ \text{当年度未処理欠損金}(\Delta) \end{array} \right.$ | 22,713    |
| 2. 流動資産                  | 269,388   | (1) 長期前受金              | 2,429,617 | ウ $\left\{ \begin{array}{l} \text{当年度純利益} \\ \text{当年度純損失}(\Delta) \end{array} \right.$         | 1,508     |
| (1) 現金及び預金               | 248,940   | (2) 長期前受金収益化累計額(△)     | 1,371,222 | 8. 負債合計   | 1,124,696 |
| (2) 未収金及び未収収益            | 20,438    | 8. 負債合計                | 1,124,696 | 9. 資本金  | 49,558    |
| (3) 貸倒引当金(△)             | 32        | 9. 資本金                 | 49,558    | ア 固定資本金(引継資本金)  | 42,987    |
| (4) 貯蔵品                  |           | ア 固定資本金(引継資本金)         | 42,987    | イ 再評価組入資本金  |           |
| (5) 短期有価証券               |           | イ 再評価組入資本金             |           | ウ 繰入資本金   |           |
| 3. 繰延資産                  |           | ウ 繰入資本金                |           | エ 組入資本金(造成資本金)  | 6,571     |
| 4. 資産合計                  | 1,927,864 | エ 組入資本金(造成資本金)         | 6,571     | 10. 剰余金   | 753,610   |
| 5. 固定負債                  |           | 10. 剰余金                | 753,610   | (1) 資本剰余金   | 730,897   |
| (1) 企業債                  |           | (1) 資本剰余金              | 730,897   | ア 国庫補助金   |           |
| (2) 再建債(含む特例債)           |           | ア 国庫補助金                |           | イ 都道府県補助金   |           |
| (3) 建設改良等の財源に充てるための長期借入金 |           | イ 都道府県補助金              |           | 15. 引当金の内訳  |           |
|                          |           |                        |           | 退職給付引当金   |           |
|                          |           |                        |           | 賞与引当金   | 744       |
|                          |           |                        |           | 修繕引当金   |           |
|                          |           |                        |           | 特別修繕引当金   |           |
|                          |           |                        |           | その他引当金  |           |

(その他事業)

コミュニティ・プラント

1. 損益計算書 (単位:千円)

団体名 澁川市

| 項目                    | 金額     | 項目                    | 金額     | 項目                               | 金額      |
|-----------------------|--------|-----------------------|--------|----------------------------------|---------|
| 1. 総収益(B)+(C)+(G) (A) | 94,280 | オ 他会計補助金              | 24,131 | イ 企業債取扱諸費                        |         |
| (1) 営業収益 (B)          | 16,417 | カ 長期前受金戻入             | 53,289 | ウ 受託工事費                          |         |
| ア 主営業収益               | 16,417 | キ 雑収益                 | 443    | エ 繰延勘定償却                         |         |
|                       |        | 2. 総費用(E)+(F)+(H) (D) | 89,354 | オ その他営業外費用                       | 1,994   |
|                       |        | (1) 営業費用 (E)          | 87,359 | 3. 経常利益                          | 4,927   |
|                       |        | ア 主営業費用               | 34,070 | 【(B+C)-(E+F)】                    |         |
|                       |        | イ 受託工事費               |        | 4. 経常損失 (△)                      |         |
|                       |        |                       |        | 5. 特別利益 (G)                      |         |
|                       |        |                       |        | (1) 他会計繰入金                       |         |
|                       |        |                       |        | (2) 固定資産売却益                      |         |
|                       |        |                       |        | (3) その他                          |         |
| イ 受託工事収益              |        |                       |        | 6. 特別損失 (H)                      | 1       |
| ウ その他営業収益             |        | ウ 減価償却費               | 53,289 | (1) 職員給与費                        |         |
| (7) 他会計負担金            |        | エ 資産減耗費               |        | (2) その他                          | 1       |
| (イ) その他               |        | オ その他営業費用             |        | 7. 純利益                           | 4,926   |
| (2) 営業外収益 (C)         | 77,863 |                       |        | (A)-(D)                          |         |
| ア 受取利息及び配当金           |        |                       |        | 8. 純損失 (△)                       |         |
| イ 受託工事収益              |        |                       |        | 9. 前年度繰越利益剰余金<br>(又は前年度繰越欠損金)    | △ 4,926 |
| ウ 国庫補助金               |        | (2) 営業外費用 (F)         | 1,994  | 10. その他未処分利益<br>剰余金変動額           |         |
| エ 都道府県補助金             |        | ア 支払利息                |        | 11. 当年度未処分利益剰余金<br>(又は当年度未処理欠損金) |         |

2. 貸借対照表 (単位:千円)

| 項目                       | 金額      | 項目                     | 金額      | 項目                              | 金額      |
|--------------------------|---------|------------------------|---------|---------------------------------|---------|
| 1. 固定資産                  | 748,375 | (4) 引当金                |         | ウ 工事負担金                         |         |
| (1) 有形固定資産               | 748,375 | (5) その他                |         | エ 再評価積立金                        |         |
| ア 土地                     | 106,203 | 6. 流動負債                | 10,125  | オ その他                           | 106,203 |
| イ 償却資産                   | 695,461 | (1) 建設改良等の財源に充てるための企業債 |         | (2) 利益剰余金                       |         |
| ウ 減価償却累計額(△)             | 53,289  | (2) 引当金                |         | ア 減債積立金                         |         |
| エ 建設仮勘定                  |         | (3) 一時借入金              |         | イ 利益積立金                         |         |
| オ その他                    |         | (4) 未払金及び未払費用          | 10,125  | ウ 建設改良積立金                       |         |
| (2) 無形固定資産               |         | (5) その他                |         | エ その他積立金                        |         |
| (3) 投資                   |         | 7. 繰延収益                | 642,172 | オ { 当年度未処分利益剰余金<br>当年度未処理欠損金(△) |         |
| 2. 流動資産                  | 10,125  | (1) 長期前受金              | 695,461 | ウ { 当年度純利益<br>当年度純損失(△)         | 4,926   |
| (1) 現金及び預金               | 9,717   | (2) 長期前受金収益化累計額(△)     | 53,289  | 11. 資本合計                        | 106,203 |
| (2) 未収金及び未収収益            | 416     | 8. 負債合計                | 652,297 | 12. 負債・資本合計                     | 758,500 |
| (3) 貸倒引当金(△)             | 8       | 9. 資本金                 |         | 13. 不良債務                        |         |
| (4) 貯蔵品                  |         | ア 固定資本金(引継資本金)         |         | 14. 実質資金不足額                     |         |
| (5) 短期有価証券               |         | イ 再評価組入資本金             |         | 15. 引当金の内訳                      |         |
| 3. 繰延資産                  |         | ウ 繰入資本金                |         | 退職給付引当金                         |         |
| 4. 資産合計                  | 758,500 | エ 組入資本金(造成資本金)         |         | 賞与引当金                           |         |
| 5. 固定負債                  |         | 10. 剰余金                | 106,203 | 修繕引当金                           |         |
| (1) 企業債                  |         | (1) 資本剰余金              | 106,203 | 特別修繕引当金                         |         |
| (2) 再建債(含む特例債)           |         | ア 国庫補助金                |         | その他引当金                          |         |
| (3) 建設改良等の財源に充てるための長期借入金 |         | イ 都道府県補助金              |         |                                 |         |

(その他事業)

自動車教習所

1. 損益計算書 (単位:千円)

団体名

中之条町

| 項目                    | 金額     | 項目                    | 金額     | 項目                               | 金額       |
|-----------------------|--------|-----------------------|--------|----------------------------------|----------|
| 1. 総収益(B)+(C)+(G) (A) | 94,406 | オ 他会計補助金              | 7,500  | イ 企業債取扱諸費                        |          |
| (1) 営業収益 (B)          | 71,431 | カ 長期前受金戻入             |        | ウ 受託工事費                          |          |
| ア 主営業収益               | 71,431 | キ 雑収益                 | 15,385 | エ 繰延勘定償却                         |          |
|                       |        | 2. 総費用(E)+(F)+(H) (D) | 93,377 | オ その他営業外費用                       | 17,459   |
|                       |        | (1) 営業費用 (E)          | 75,918 | 3. 経常利益                          | 1,029    |
|                       |        | ア 主営業費用               | 69,332 | $\frac{(B+C)-(E+F)}{}$           |          |
|                       |        | イ 受託工事費               |        | 4. 経常損失 (△)                      |          |
|                       |        |                       |        | 5. 特別利益 (G)                      |          |
|                       |        |                       |        | (1) 他会計繰入金                       |          |
|                       |        |                       |        | (2) 固定資産売却益                      |          |
|                       |        |                       |        | (3) その他                          |          |
| イ 受託工事収益              |        |                       |        | 6. 特別損失 (H)                      |          |
| ウ その他営業収益             |        | ウ 減価償却費               | 5,685  | (1) 職員給与費                        |          |
| (7) 他会計負担金            |        | エ 資産減耗費               | 209    | (2) その他                          |          |
| (イ) その他               |        | オ その他営業費用             | 692    | 7. 純利益                           | 1,029    |
| (2) 営業外収益 (C)         | 22,975 |                       |        | $\frac{(A)-(D)}{}$               |          |
| ア 受取利息及び配当金           | 90     |                       |        | 8. 純損失 (△)                       |          |
| イ 受託工事収益              |        |                       |        | 9. 前年度繰越利益剰余金<br>(又は前年度繰越欠損金)    | △ 63,532 |
| ウ 国庫補助金               |        | (2) 営業外費用 (F)         | 17,459 | 10. その他未処分利益<br>剰余金変動額           |          |
| エ 都道府県補助金             |        | ア 支払利息                |        | 11. 当年度未処分利益剰余金<br>(又は当年度未処理欠損金) | △ 62,503 |

2. 貸借対照表 (単位:千円)

| 項目                       | 金額      | 項目                     | 金額      | 項目               | 金額      |
|--------------------------|---------|------------------------|---------|------------------|---------|
| 1. 固定資産                  | 127,312 | (4) 引当金                |         | ウ 工事負担金          |         |
| (1) 有形固定資産               | 127,262 | (5) その他                |         | エ 再評価積立金         |         |
| ア 土地                     | 37,019  | 6. 流動負債                | 6,435   | オ その他            |         |
| イ 償却資産                   | 334,438 | (1) 建設改良等の財源に充てるための企業債 |         | (2) 利益剰余金        | △ 571   |
| ウ 減価償却累計額(△)             | 244,195 | (2) 引当金                | 2,789   | ア 減債積立金          |         |
| エ 建設仮勘定                  |         | (3) 一時借入金              |         | イ 利益積立金          |         |
| オ その他                    |         | (4) 未払金及び未払費用          | 3,646   | ウ 建設改良積立金        | 61,932  |
| (2) 無形固定資産               | 50      | (5) その他                |         | エ その他積立金         |         |
| (3) 投資                   |         | 7. 繰延収益                | 140     | オ { 当年度未処分利益剰余金  |         |
| 2. 流動資産                  | 117,097 | (1) 長期前受金              | 250     | オ { 当年度未処理欠損金(△) | 62,503  |
| (1) 現金及び預金               | 116,863 | (2) 長期前受金収益化累計額(△)     | 110     | ウ { 当年度純利益       | 1,029   |
| (2) 未収金及び未収収益            |         | 8. 負債合計                | 6,575   | ウ { 当年度純損失(△)    |         |
| (3) 貸倒引当金(△)             |         | 9. 資本金                 | 238,405 | 11. 資本合計         | 237,834 |
| (4) 貯蔵品                  | 234     | ア 固定資本金(引継資本金)         | 11,940  | 12. 負債・資本合計      | 244,409 |
| (5) 短期有価証券               |         | イ 再評価組入資本金             |         | 13. 不良債務         |         |
| 3. 繰延資産                  |         | ウ 繰入資本金                | 226,465 | 14. 実質資金不足額      |         |
| 4. 資産合計                  | 244,409 | エ 組入資本金(造成資本金)         |         | 15. 引当金の内訳       |         |
| 5. 固定負債                  |         | 10. 剰余金                | △ 571   | 退職給付引当金          |         |
| (1) 企業債                  |         | (1) 資本剰余金              |         | 賞与引当金            | 2,789   |
| (2) 再建債(含む特例債)           |         | ア 国庫補助金                |         | 修繕引当金            |         |
| (3) 建設改良等の財源に充てるための長期借入金 |         | イ 都道府県補助金              |         | 特別修繕引当金          |         |
|                          |         |                        |         | その他引当金           |         |