

# 渋川北群馬感染症発生動向調査情報（週報）

2023年第44週（2023年10月30日～2023年11月5日）

令和5年11月9日

- ★インフルエンザの報告が増加しています。A型の報告が大半を占めています。
- ★インフルエンザにおける警報レベルの基準値は30です。
- ★インフルエンザによる学級閉鎖等は、県全体で89校167クラスの報告がありました。
- ★新型コロナウイルス感染症の報告数は、継続しています。

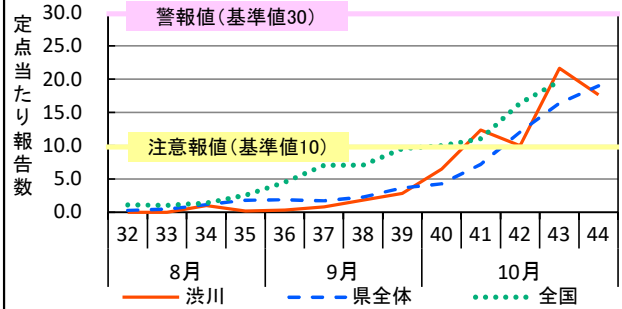
## 全数報告疾患

・今週の報告なし

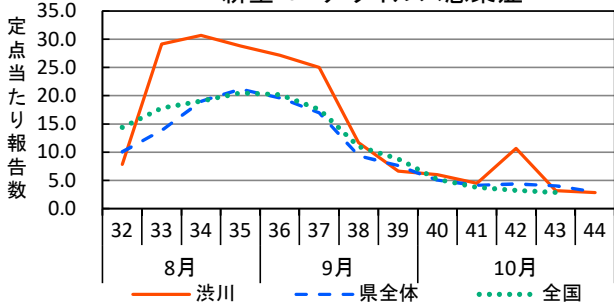
### 10月 届出分

- ・つつが虫病…1件
  - ・梅毒…2件
- ※集計時以降に、新規届出及び取り下げがあるため、報告数（累計）は増減します。

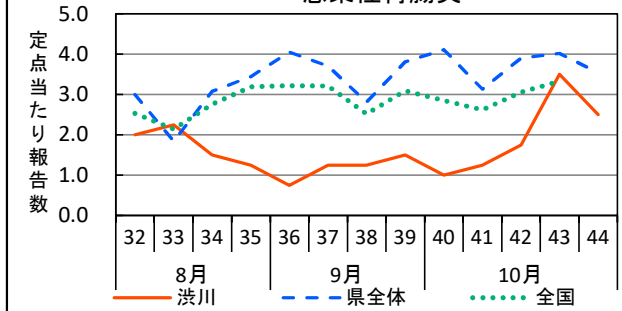
## インフルエンザ



## 新型コロナウイルス感染症



## 感染性胃腸炎



## 疾患別報告数一覧

上記グラフは、渋川北群馬地域の注目疾患について掲載しています。

インフルエンザ/COVID-19定点把握疾患及び小児科定点把握疾患			眼科定点把握疾患		
疾病名	定点当たり報告数		疾病名	定点当たり報告数	
	渋川	県全体		渋川	県全体
インフルエンザ	17.67	19.01	急性出血性結膜炎	-	-
新型コロナウイルス感染症	2.83	2.97	流行性角結膜炎	-	0.36
R Sウイルス感染症	0.25	0.04	基幹定点把握疾患		
咽頭結膜熱	0.25	0.83	疾病名	定点当たり報告数	
A群溶血性レンサ球菌咽頭炎	0.25	2.13		渋川	県全体
感染性胃腸炎	2.50	3.54	細菌性髄膜炎	-	-
水痘	-	0.09	無菌性髄膜炎	-	-
手足口病	-	1.06	マイコプラズマ肺炎	-	-
伝染性紅斑	-	0.02	クラミジア肺炎	-	-
突発性発しん	1.00	0.22	感染性胃腸炎（ロタウイルス）	-	-
ヘルパンギーナ	0.50	0.11	インフルエンザ（入院患者）	1.00	2.56
流行性耳下腺炎	-	0.06	新型コロナウイルス感染症（入院患者）	1.00	2.67

感染症法に基づき実施されている感染症発生動向調査（群馬県）のデータを元に集計しています。

図表中の「渋川」は、渋川北群馬地域を指します。

※凡例   警報レベル   注意報レベル

より詳しい感染症情報は  
群馬県ホームページで公開しています。



【お問合せ先】

渋川保健福祉事務所 保健係

E-mail : shibuhofuku@pref.gunma.lg.jp

TEL : 0279-22-4166