

群馬県感染症発生動向調査情報（週報）

2024年 第 3 週（1月15日～1月21日）

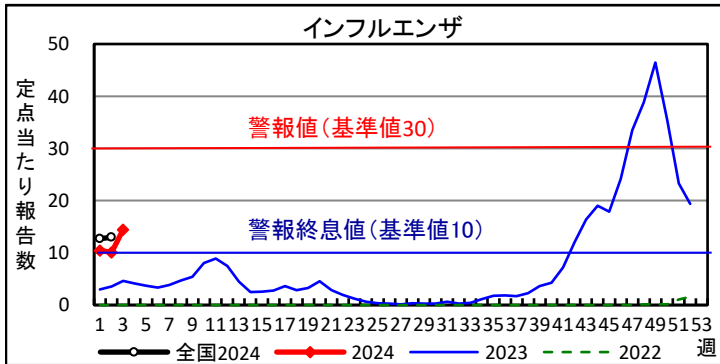
令和6年1月23日

- ★ インフルエンザの報告が継続しており、県内では警報が発令中です。引き続き、こまめな手洗いや周りに感染を広げないよう、咳やくしゃみがでるときはマスクを着用するなど咳エチケットを行いましょう。
- ★ 県内の高齢者施設において、新型コロナウイルス感染症の集団発生があり、入所者が複数名亡くなった事例が2施設ありました。
- ★ A群溶血性レンサ球菌咽頭炎が一部の地域で多く報告されています。咳やくしゃみのしぶきに含まれる菌を吸い込んだり汚染された手で、口や鼻を触ることにより感染します。

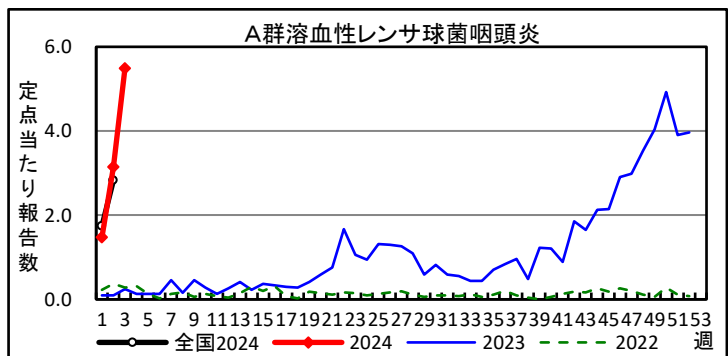
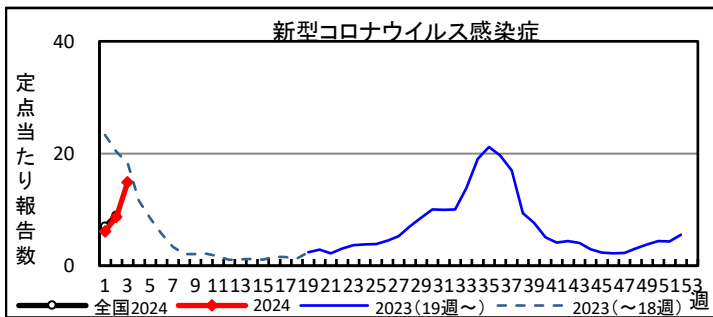
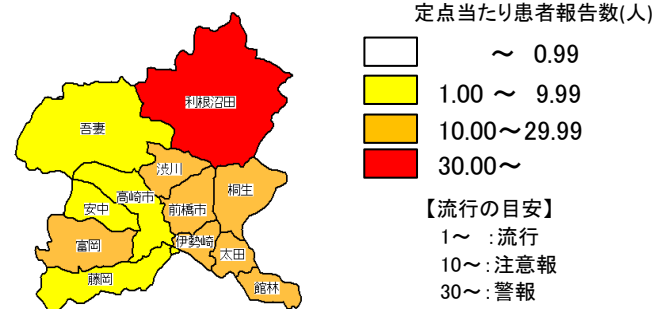
■第3週の注目疾病

（定点当たり報告数）

疾病名	2週	3週	定点当たり報告数の多い地域等
インフルエンザ	10.08	14.42	利根沼田地域(32.00)、渋川地域(22.67)、桐生地域(21.25)
新型コロナウイルス感染症	8.72	14.88	利根沼田地域(37.33)、富岡地域(22.33)、渋川地域(20.50)
A群溶血性レンサ球菌咽頭炎	3.15	5.49	太田地域(11.50)、富岡地域(8.00)、安中地域(8.00)



インフルエンザ地域別発生状況



■第3週までの全数類型別報告数

二類	3週	累計	2023年累計	五類	3週	累計	2023年累計
結核	4	12	161	アメーバ赤痢			10
※2024年累計12例のうち、2例は届出基準の「無症状病原体保有者」です。				ウイルス性肝炎			15
三類	3週	累計	2023年累計	カルバペネム耐性腸内細菌目細菌感染症			24
腸管出血性大腸菌感染症	2	4	125	急性弛緩性麻痺			1
四類	3週	累計	2023年累計	急性脳炎			9
E型肝炎		1	17	クロイツフェルト・ヤコブ病			7
A型肝炎		1	1	劇症型溶血性レンサ球菌感染症	1	5	11
エムボックス			1	後天性免疫不全症候群(HIV感染症を含む)		2	12
つつが虫病			7	侵襲性インフルエンザ菌感染症			7
デング熱			7	侵襲性肺炎球菌感染症		3	22
マラリア			1	水痘(入院例)			1
レジオネラ症		4	64	梅毒	2	7	191
動物の感染症(獣医師による届出)	3週	累計	2023年累計	播種性クリプトコックス症			3
鳥インフルエンザ(H5N1又はH7N9)	1	2	3	破傷風			3
				百日咳			16
				風しん			2

注)①診断日を基準に集計。 ②当該週以外の週で、新規届出及び取下げがあるため、報告数(累計)は増減します。

★より詳しい情報は群馬県ホームページで公開しています★
「群馬県感染症情報」で検索するか、
以下URLもしくは二次元コードから開く
<https://www.pref.gunma.jp/page/3296.html>



【お問い合わせ先】

群馬県衛生環境研究所感染制御センター
メールアドレス: kansenseigyo-c@pref.gunma.lg.jp
電話: 027-232-4881

群馬県インフルエンザ・新型コロナウイルス感染症発生情報

この情報は、県内のインフルエンザ及び新型コロナウイルス感染症に係る情報をまとめたものです。

◆管轄保健所別報告数・定点当たり報告数

保健所	インフルエンザ		新型コロナウイルス感染症	
	報告数	定当	報告数	定当
県全体	1,226	14.42	1,265	14.88
前橋市	140	10.77	160	12.31
高崎市	128	9.14	202	14.43
伊勢崎	183	18.30	166	16.60
渋川	136	22.67	123	20.50
藤岡	27	9.00	42	14.00
富岡	51	17.00	67	22.33
吾妻	17	5.67	27	9.00
利根沼田	96	32.00	112	37.33
館林	127	14.11	108	12.00
桐生	170	21.25	112	14.00
太田	131	13.10	125	12.50
安中	20	6.67	21	7.00

※保健所別情報の記載順は、保健所コード順です。

◆報告定点数

定点種別	定点数
インフルエンザ /COVID-19	85

◆年齢群別報告数

年齢群	インフルエンザ	新型コロナウイルス感染症
合計	1,226	1,265
0-5ヶ月	2	10
6-11ヶ月	9	15
1歳	26	46
2歳	42	24
3歳	50	35
4歳	68	42
5歳	80	48
6歳	74	53
7歳	46	43
8歳	65	35
9歳	90	38
10-14歳	225	137
15-19歳	125	94
20-29歳	54	97
30-39歳	89	103
40-49歳	77	129
50-59歳	57	125
60-69歳	29	79
70-79歳	8	62
80歳以上	10	50

◆定点当たり報告数推移

疾患名	50週	51週	52週	1週	2週	3週
インフルエンザ	35.40	23.29	19.36	10.44	10.08	14.42
新型コロナウイルス感染症	4.37	4.33	5.52	6.18	8.72	14.88

※過去の情報については、現時点での最新情報です。
追加又は修正報告のため、過去に発行した週報情報と異なる場合があります。

◆新型コロナウイルス感染症 集団発生報告状況

県内の社会福祉施設及び医療機関(学校を除く)からの報告状況です。

施設数:27施設、感染者数:391人(社会福祉施設:23施設、328人 医療機関:4施設、63人)

