

令和3年8月6日（金）

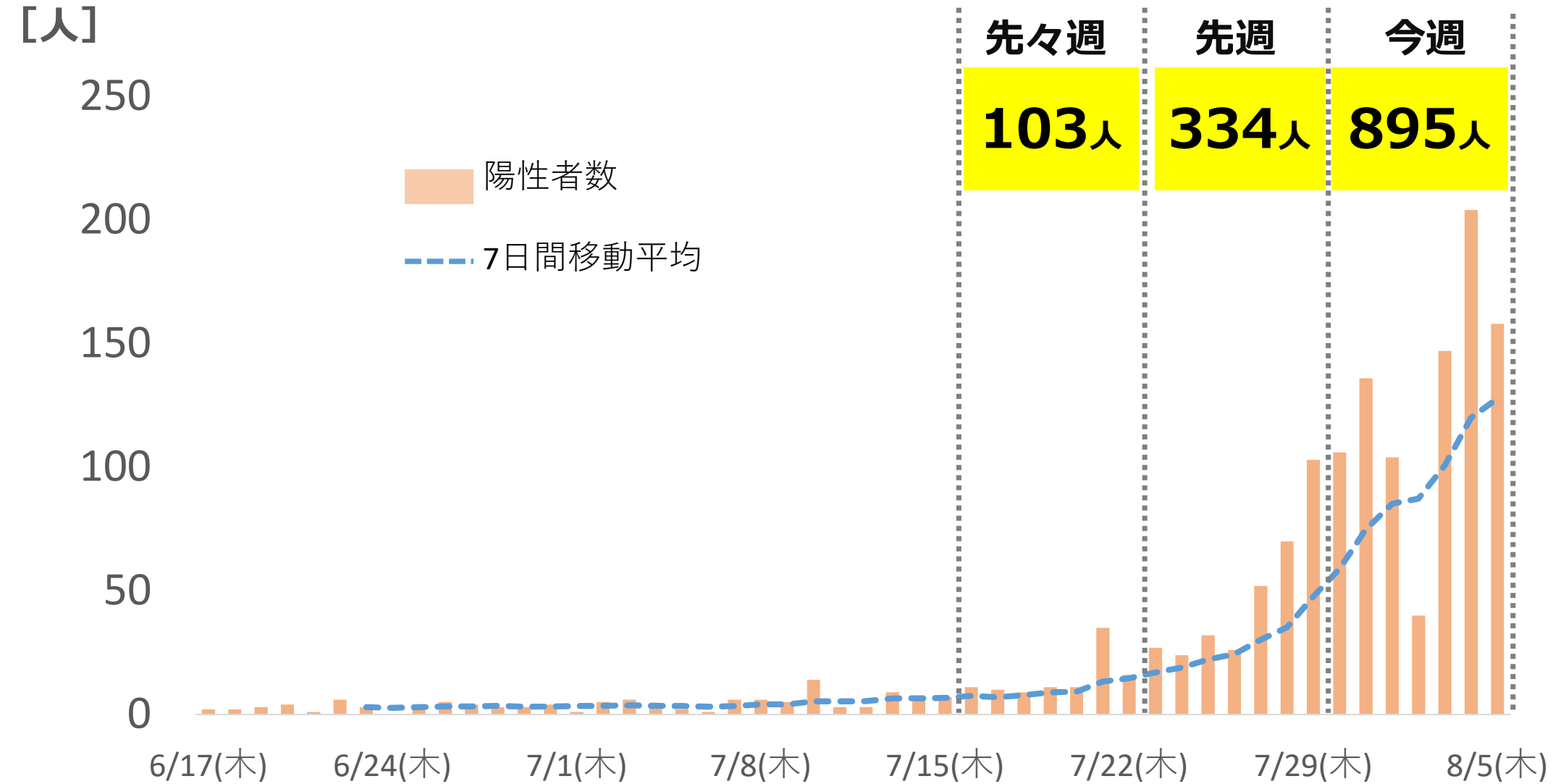
山本一太群馬県知事

定例記者会見

本日の主な項目

- **直近の感染状況**
- **ワクチン接種の状況**
- **県営ワクチン接種センター**

新規感染者数の推移

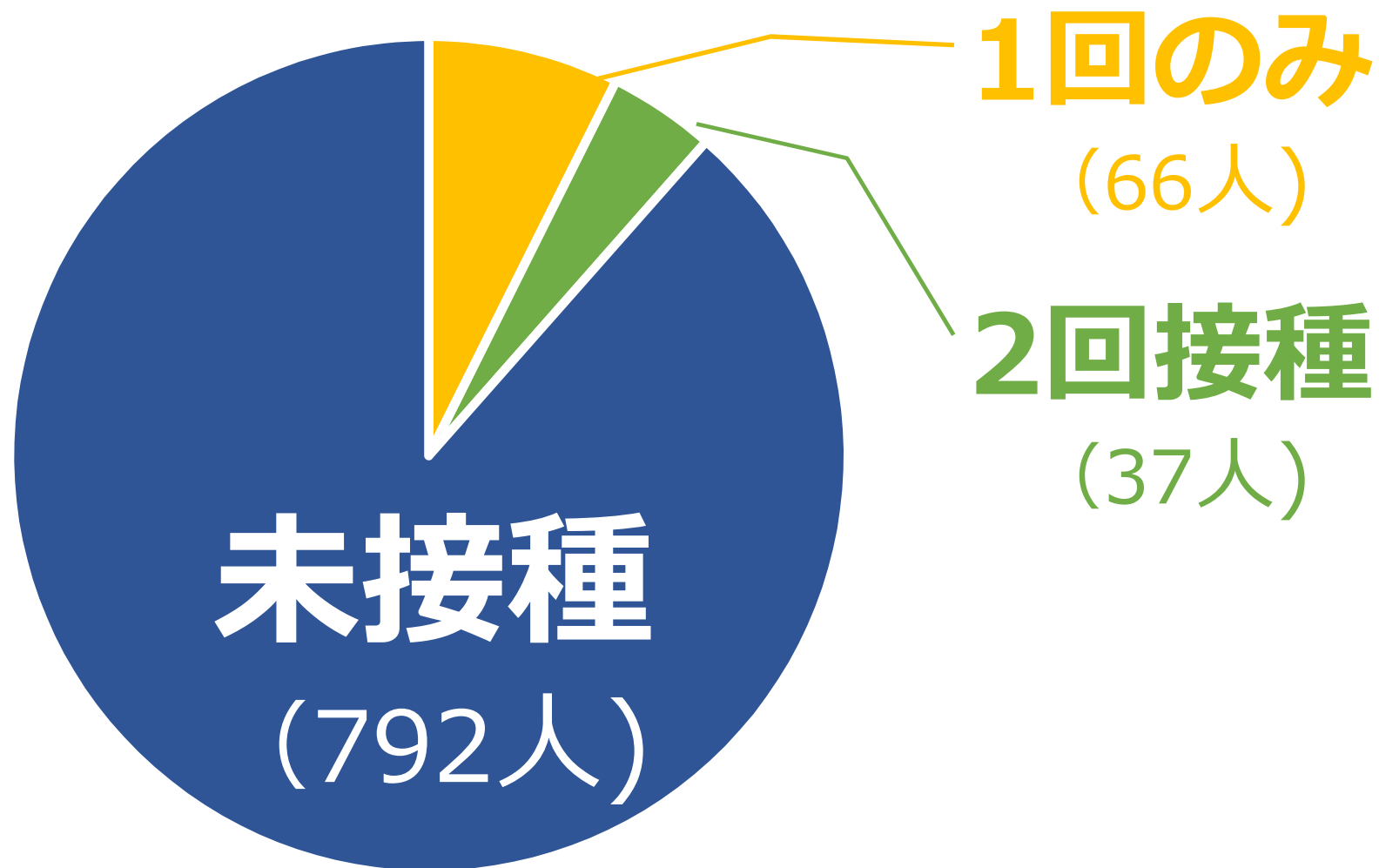


警戒度移行の判断基準 <客観的な数値：感染状況>

項目		基準の内容		現在値 (8/5)	前回値 (7/28)	前々回値 (7/20)
1 感染状況	(1)新規感染者数	1日平均	20人	<u>127.9人</u> (↑)	35.3人	9.3人
	(2)経路不明の感染者数	全体に占める割合	50%	<u>48.9%</u> (↓)	55.5%	70.8%
	(3) 検査の陽性率	平均	7%	<u>13.8%</u> (↑)	6.2%	1.7%

※各判断基準は、現状の医療提供体制を逼迫させないことを基にしているため、今後の体制整備の進展に合わせ、基準も変動します。
 ※(1)~(3)は1週間の移動平均。新規感染者は、公表ベースです。

新規感染者のワクチン接種状況

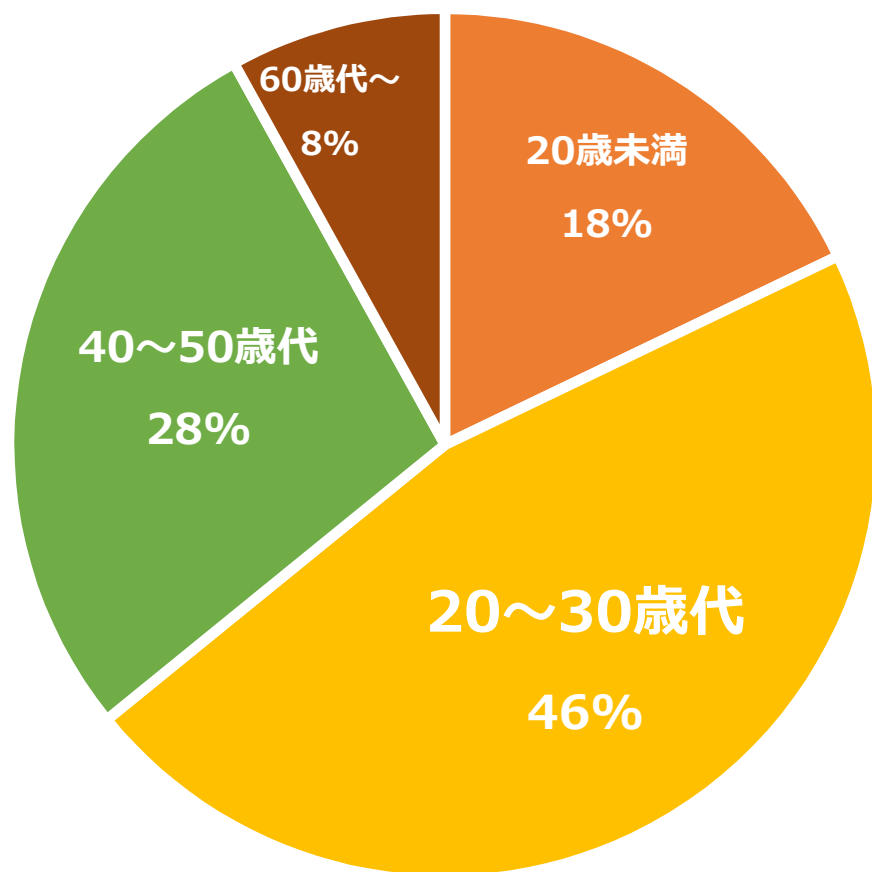


直近 1 週間
(7/30~8/5 計895人)

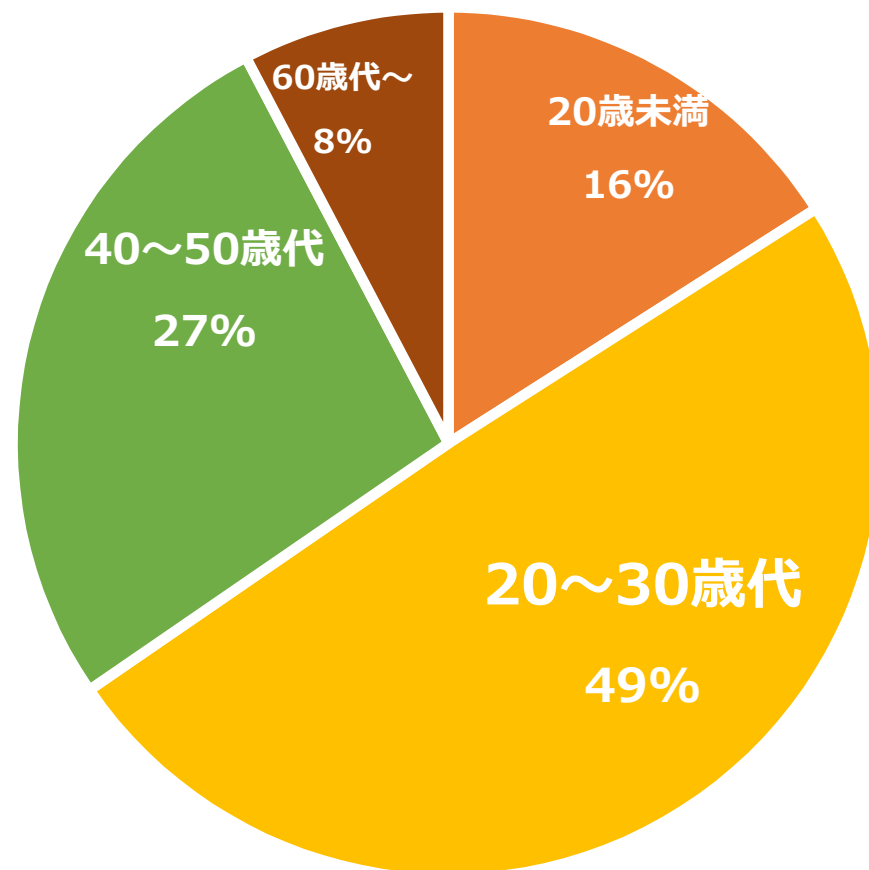
※数値は暫定値

新規感染者の状況（年代別）

1週間（7/30～8/5 895人）

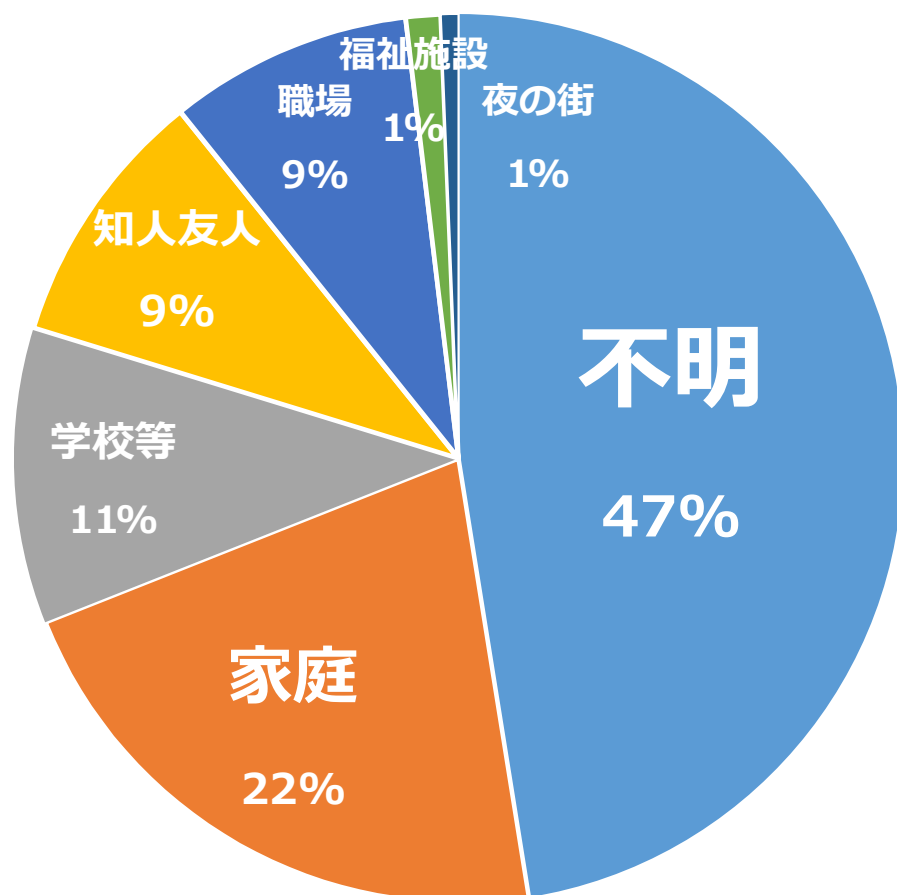


【参考】 1か月（7/6～8/5 1391人）

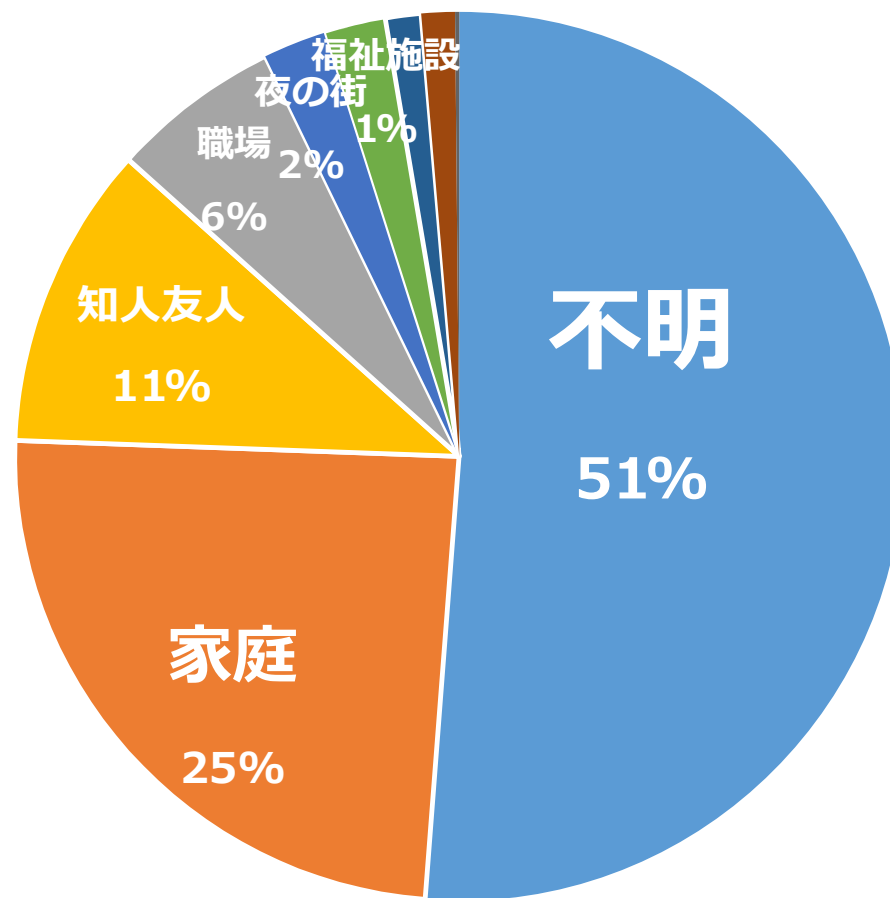


新規感染者の状況（推定感染経路別）

1週間（7/30～8/5 895人）



【参考】1か月（7/6～8/5 1391人）



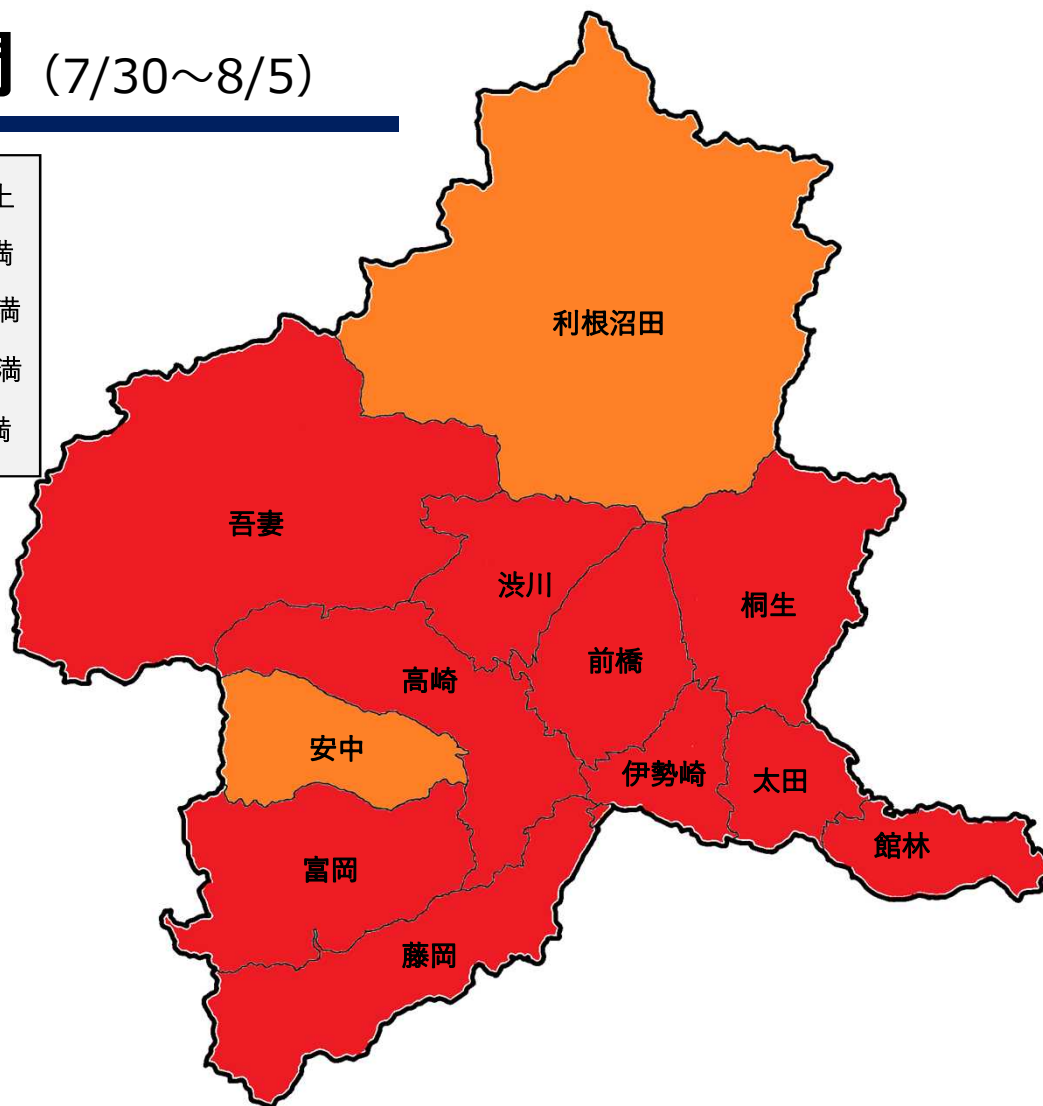
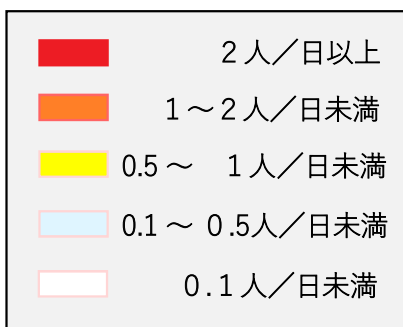
警戒度移行の判断基準 <客観的な数値：医療提供体制>

項目		基準の内容		現在値 (8/5)	前回値 (7/28)	前々回値 (7/20)
2 医療 提供 体制	(1)重症例への 診療体制	①人工呼吸器使用 (76台中)	1 / 2 (38台)	4台 [↗]	2台	0台
		②うちECMO使用 (12台中)	1 / 3 (5台)	0台 [→]	0台	0台
	(2)病床の稼働率	感染者用 確保病床の稼働率 (470床中)	警戒度4 70%以上 警戒度3 40%以上 警戒度2 15%以上 警戒度1 15%未満	57.0% [↗]	24.3%	10.6%
参 考	宿泊療養施設の 稼働状況	軽症者用 宿泊療養施設の 入居者数 (971室中)	—	270人 [↗]	108人	35人

※各判断基準は、現状の医療提供体制を逼迫させないことを基にしているため、今後の体制整備の進展に合わせ、基準も変動します。

【保健所管内別】 10万人当たりの新規感染者数

直近 1 週間 (7/30~8/5)



保健所名 (管轄)	新規感染者
太田保健所管内 (太田市)	10.0人/日
館林保健所管内 (館林市・邑楽郡)	8.3人/日
前橋市保健所管内 (前橋市)	8.0人/日
伊勢崎保健所管内 (伊勢崎市・佐波郡)	7.4人/日
桐生保健所管内 (桐生市・みどり市)	5.9人/日
高崎市保健所管内 (高崎市)	5.7人/日
渋川保健所管内 (渋川市・北群馬郡)	4.2人/日
藤岡保健所管内 (藤岡市・多野郡)	2.6人/日
富岡保健所管内 (富岡市・甘楽郡)	2.3人/日
吾妻保健所管内 (吾妻郡)	2.2人/日
利根沼田保健所管内 (沼田市・利根郡)	1.6人/日
安中保健所管内 (安中市)	1.3人/日

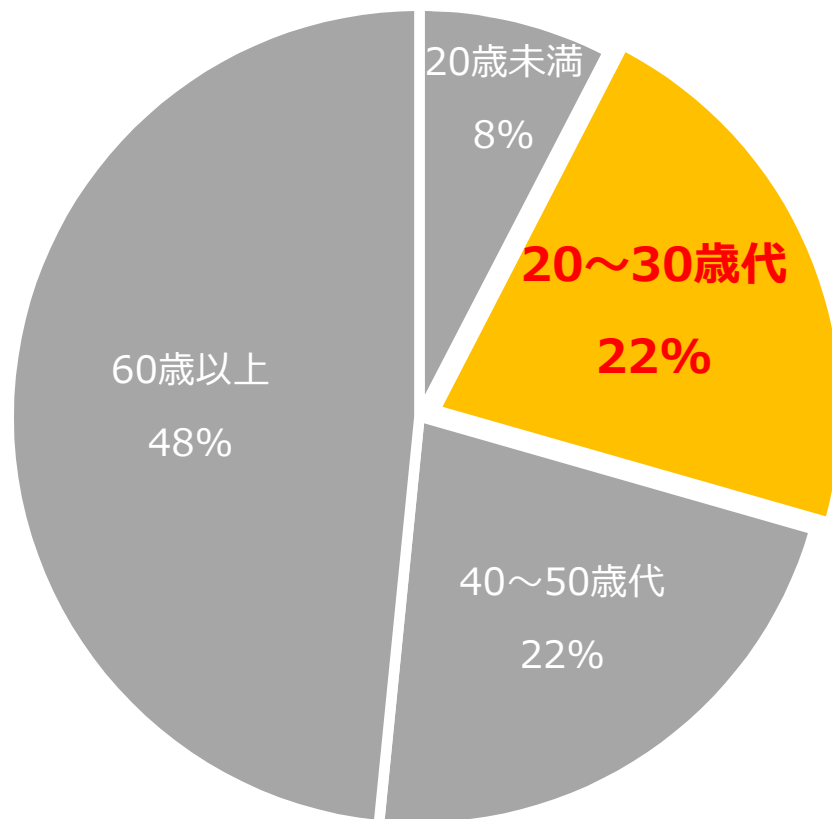
変異株の感染状況

デルタ株 (L452R) の検出割合の推移

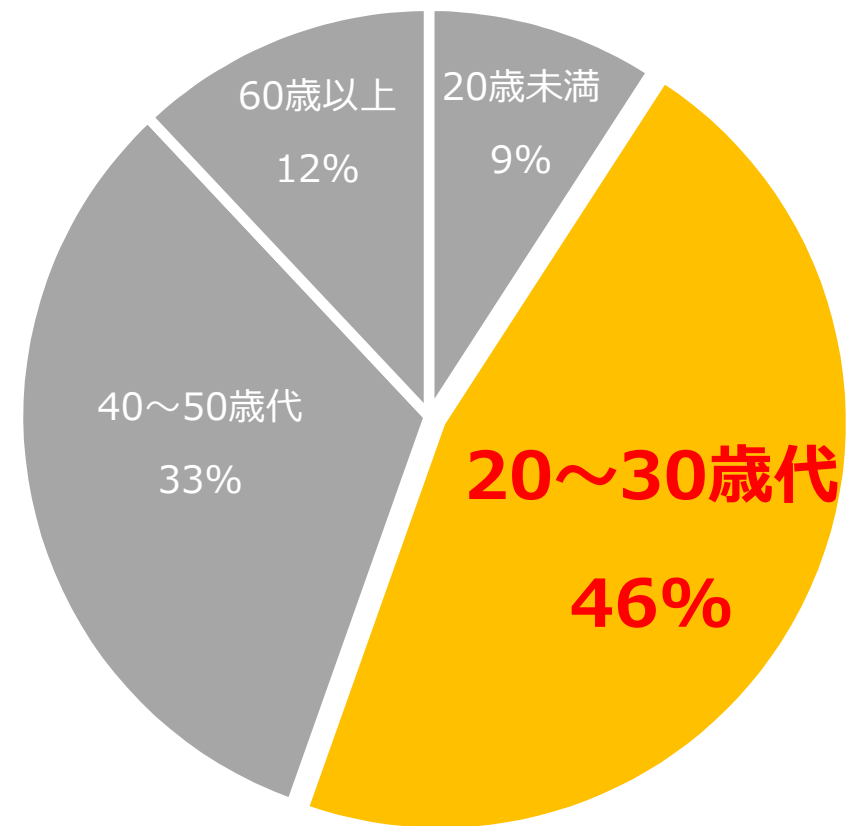


入院患者の状況（年代別）

第4波 (5/1~5/14 316人)



第5波 (7/17~7/30 175人)



重症度分類の認識の違い

一部の方が抱く新型コロナウイルス感染症のイメージ？



全然平気・風邪程度



息苦しさは出そう



入院は必要だろう



軽症

中等症

重症

医者が持つ
実際のイメージ



酸素は要らない



人工呼吸器は要らない
肺炎が広がっている
多くの人にとって
人生で一番苦しい



助からないかもしれない



安川康介医師ツイッターより引用

感染急拡大前後で比較した県内主要スポットの人流分析

出典：KDDI Location Analyzer（auスマートフォンユーザーのうち同意を得たユーザーを対象に、個人を特定できない処理を施して集計）

拡大前：7/17(土)・18(日) → 拡大後：7/31(土)・8/1(日) の変動

JR高崎駅周辺

+5.6%

(県内居住者)

+1.9%

(県外居住者)

+14.6%

草津温泉周辺

+33.3%

(県内居住者)

+95.6%

(県外居住者)

-5.2%

伊香保温泉周辺

+9.4%

(県内居住者)

+51.4%

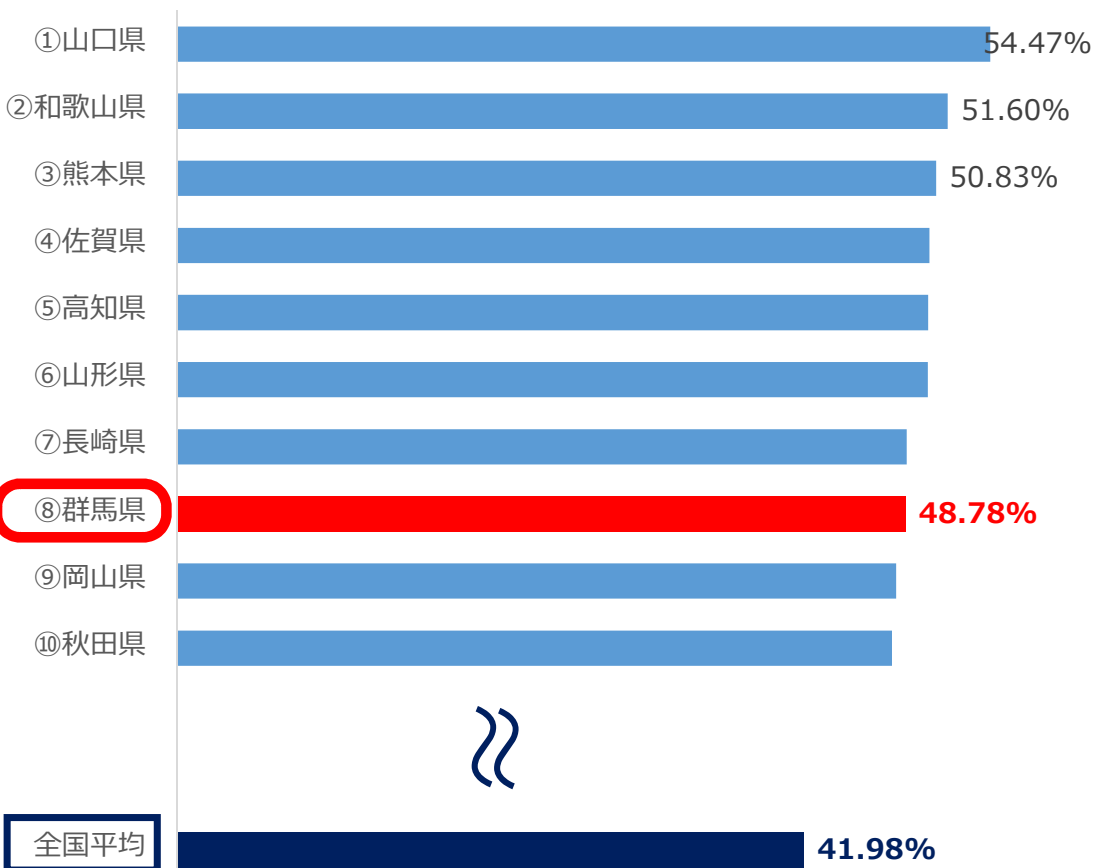
(県外居住者)

-19.8%

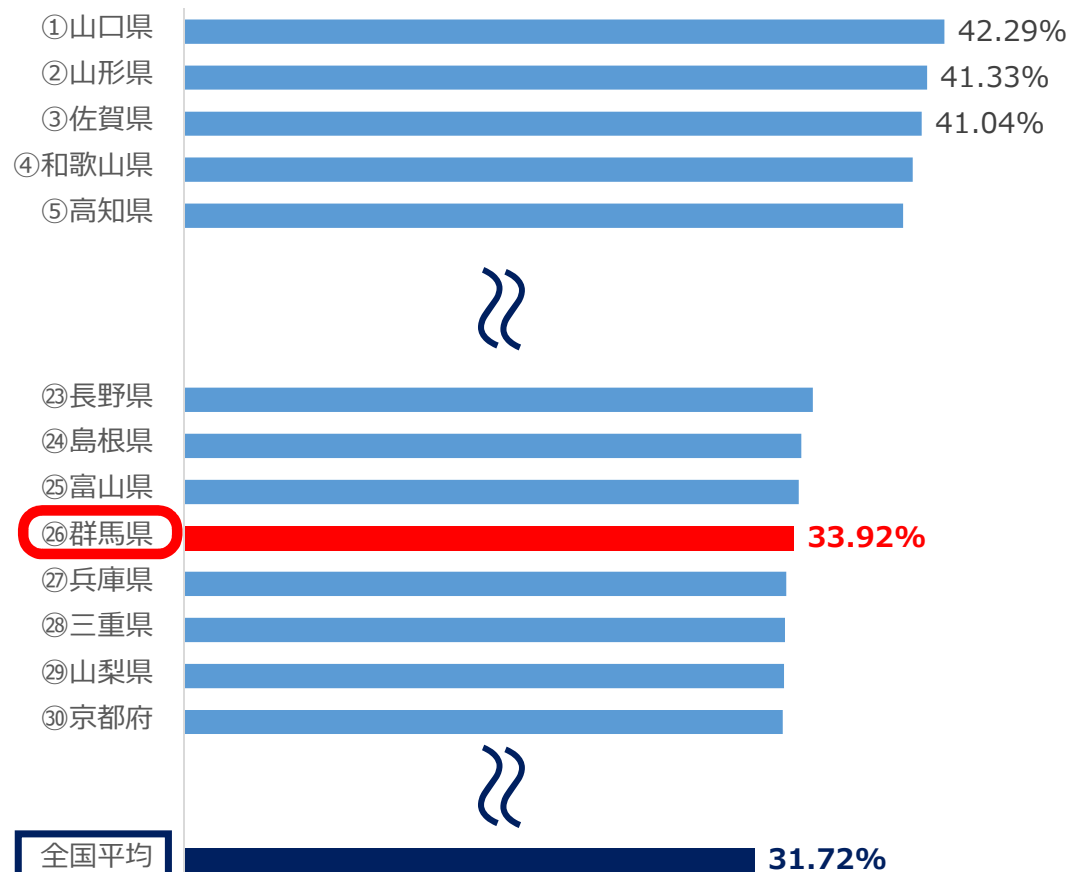
※ 2021.7.17~18と7.31~8.1の各2日間の1日平均人口を比較

ワクチン接種率【県全体】

1回目



2回目



政府公表資料に基づき計算
(8月5日までの情報に基づく)

県営ワクチン接種センターの稼働状況

【8月5日時点】

[人]

10000

9000

8000

7000

6000

5000

4000

3000

2000

1000

0

5/24

6/4

6/11

6/18

6/25

7/2

7/9

7/16

7/23

7/30

◆ 接種実績 (群馬モデル除く)

累計 **272,625人**

■ 県央 212,105人

■ 東毛 60,520人

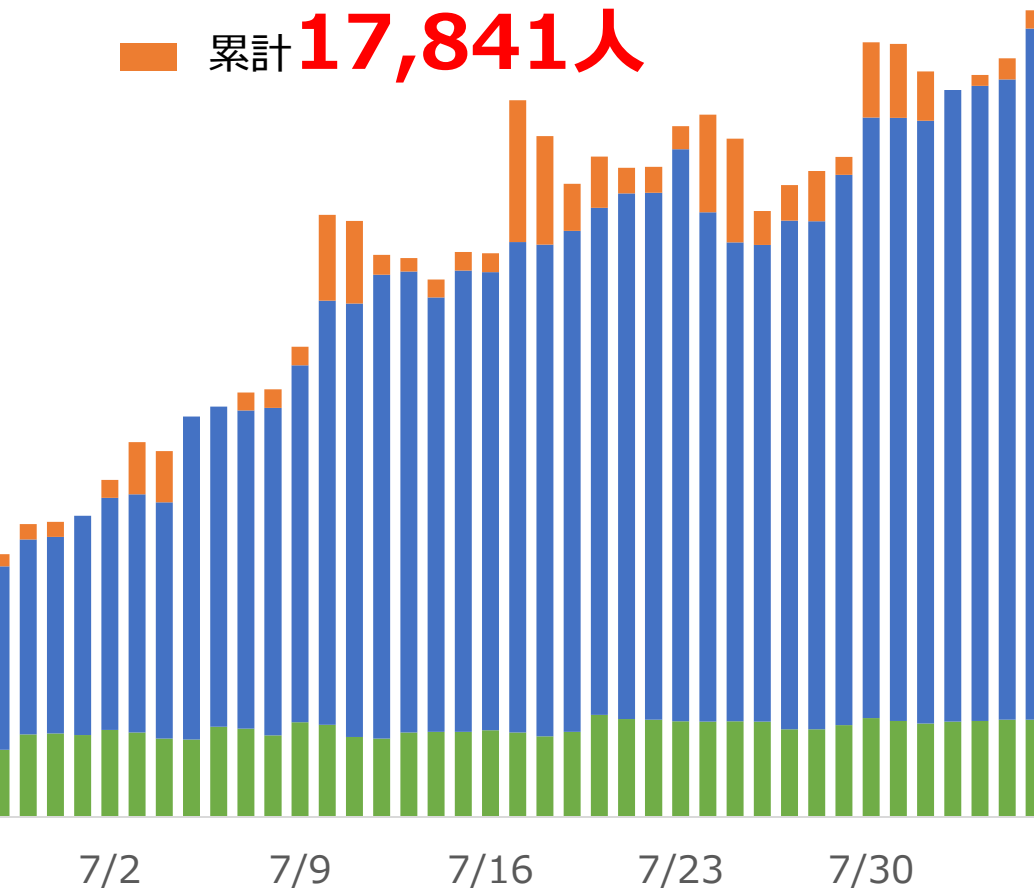
◆ 稼働率 (群馬モデル除く)

直近1週間 **93.5%**

(両センター合計)

◆ 群馬モデル接種実績

■ 累計 **17,841人**



県営ワクチン接種センターの増強

平均 **11,000回/日** の接種体制

県央センター
(Gメッセ群馬)

○ 予診・接種人員の増員

1,500人/日 → 最大1,800人/日

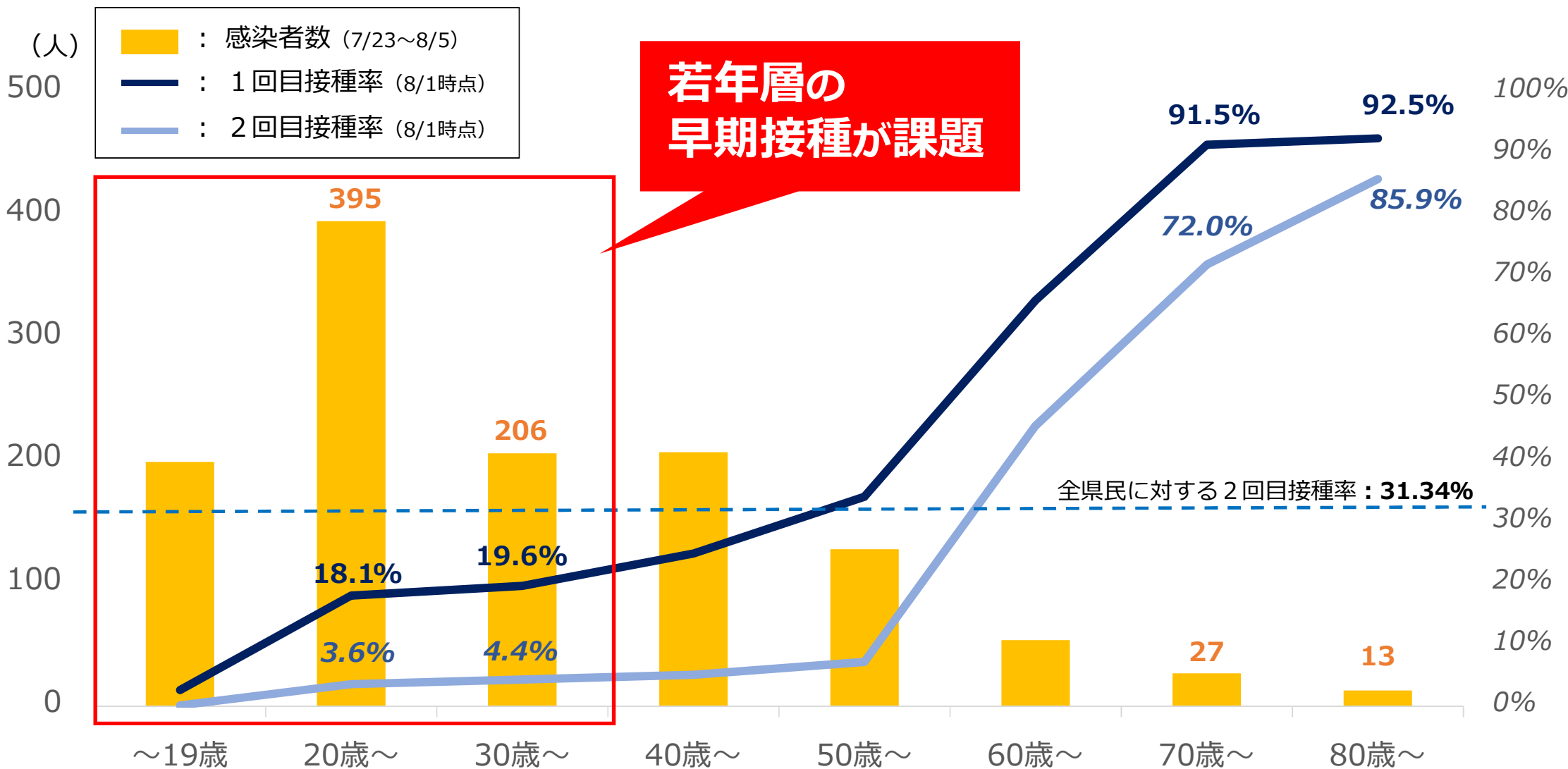
○ 群馬モデルブースの稼働率向上

東毛センター
(旧蕪川西小学校)

○ 体育館の活用

1,150人/日 → 最大2,300人/日

ワクチン接種と感染者数の比較（年代別）



若年層へのワクチン接種促進

接種に関する正しい知識を持ってもらうために！

ワクチン2回接種して応募

特典

- ◆ **SUBARU XV**
(1.6i Eye Sight)
1名様
- ◆ **県内旅行券5万円分**
100名様
- ◆ **県内旅行券2万円分**
250名様

【イメージ】



※登録諸費用は当選者ご自身が負担