

# 歩車分離式信号では、思い込み発進に注意！

～信号が青色に変わるのを確認して発進しましょう～

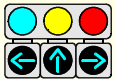
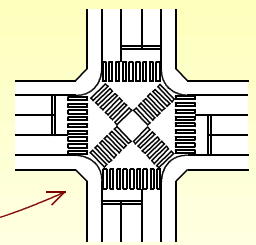
## 歩車分離式信号

信号交差点内で歩行者と車両が交錯しないように、それぞれの通行できる時間(青信号)を分離する信号です。横断歩行者と右左折車両による交通事故防止を図り、歩行者の安全を確保します。歩行者と車両が同時に信号交差点内に入ると同時に進入するタイミングがないことから、歩行者の安全性が高まります。

## 歩車分離式信号の種類

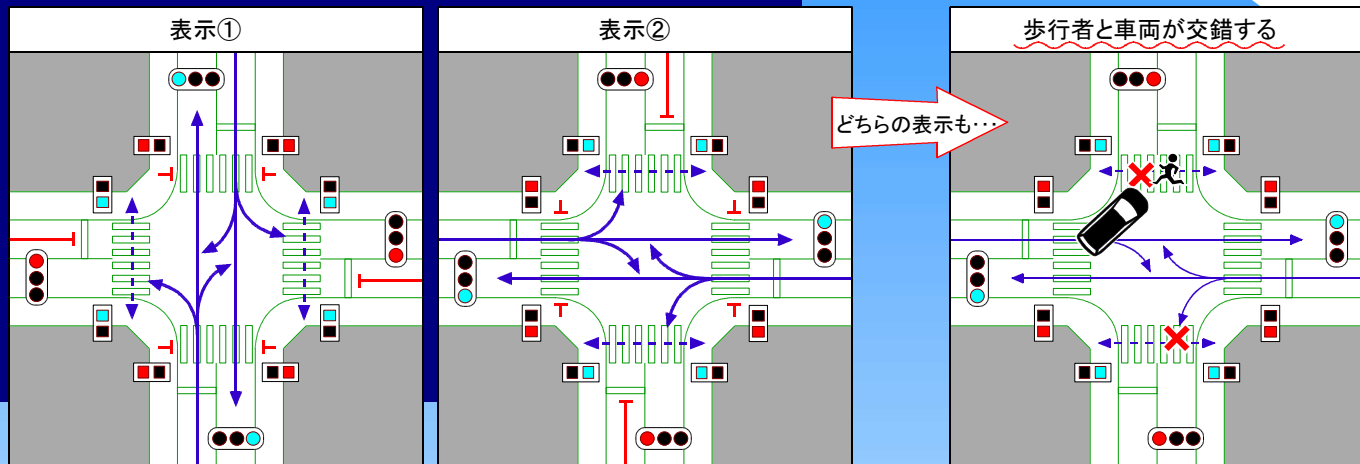
- 【歩行者専用現示式】すべての車両を停止させ、すべての歩行者を同時に横断させる信号制御。
- 【スクランブル式】すべての車両を停止させ、すべての歩行者を同時に横断させる信号制御で、歩行者が斜め横断ができるもの。
- 【右折車両分離式】横断中の歩行者と車両が交錯しないように、歩行者横断中は車両が右折できない信号制御。
- 【右左折車両分離式】横断中の歩行者と車両が交錯しないように、歩行者横断中は車両が右左折できない信号制御。

歩車分離式



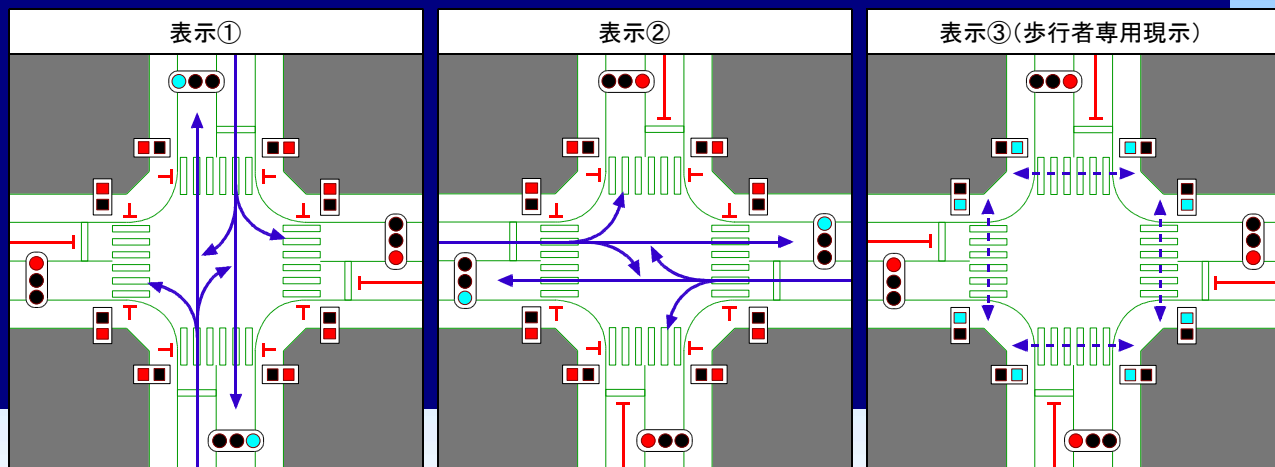
## 一般的な信号と歩車分離式信号の交通の流れの違い

### 【一般的な信号における交通の流れ】



どちらの表示も...

### 【歩車分離信号における交通の流れ】



歩行者と車両の通行できる時間(青信号)を分離することから、交錯することがありません。

図の凡例

歩行者(青) 歩行者(赤)

車両(青) 車両(赤)

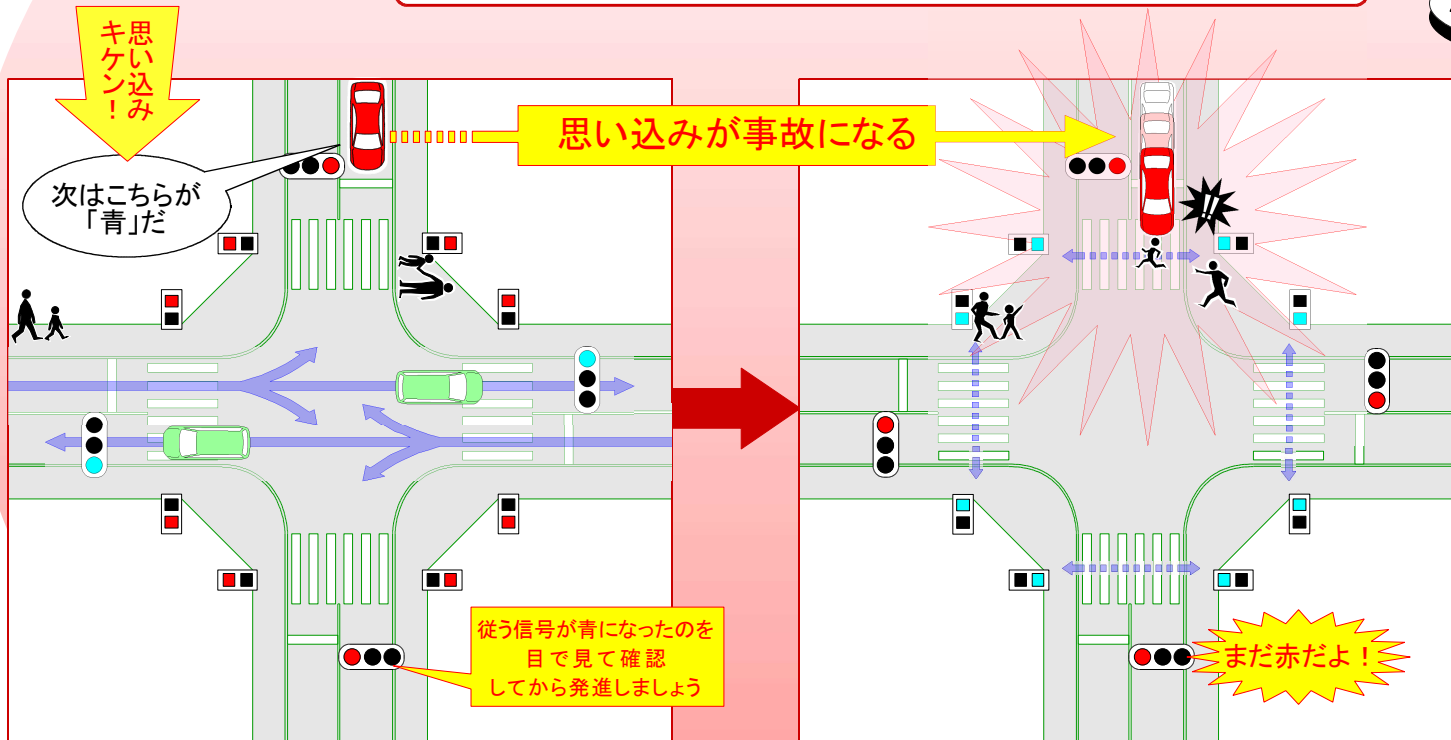
「歩車分離式信号」は歩行者と車両の事故防止に効果のある信号です

歩車分離式信号は、一般的な信号の動作と違うため信号の表示をよく確認して通行しなければなりません

信号は守れば事故を防ぎます  
守らなければ事故を招きます

信号交差点での思い込みは事故に直結します

保護者の方は、道路や駐車場で子どもから目を離さないで！



安全は目で見て確認！  
思い込みが事故になる！  
ゆっくり走ろう上州路(^v^)



群馬県警察本部  
交通部交通規制課