

県立赤城公園キャンプ場 予約システム操作方法

利用者登録

1

県立赤城公園キャンプ場ホームページ

県立赤城公園キャンプ場ホームページから『予約申込・確認』を選択してください。

2

利用者登録

メールアドレスの入力

予約システムトップ画面の『利用者登録』を選択します。

規約確認後、同意いただける方は、メールアドレスを入力して『規約に同意する』を選択してください。

3

お客様情報の入力

登録したメールアドレスに「利用者登録」のためのURLが送付されます。

送付されたURLから必要情報（お客様情報）を入力してください。

4

登録番号

入力内容の確認を行い、登録完了です。

登録完了後、『登録番号』が発行されます。

※パスワードやメールアドレスの変更は、ログイン後「お客様情報」で変更できます。

抽選予約申込み



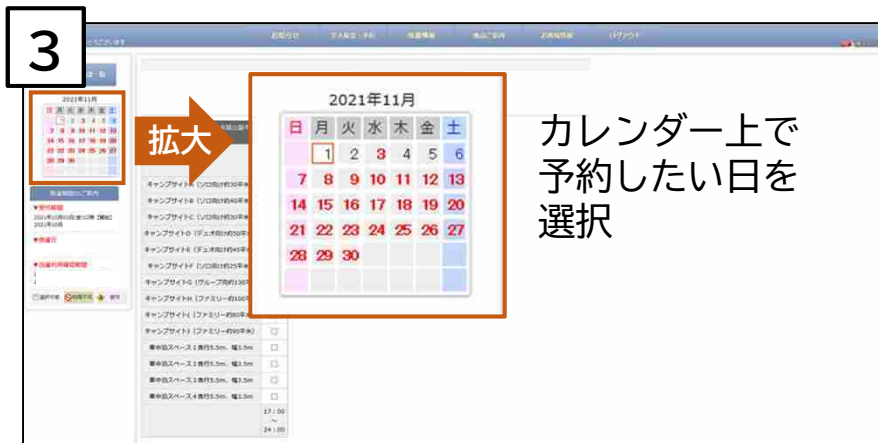
予約システムトップ画面の『ログイン』を選択し、登録番号、パスワードを入力してください。



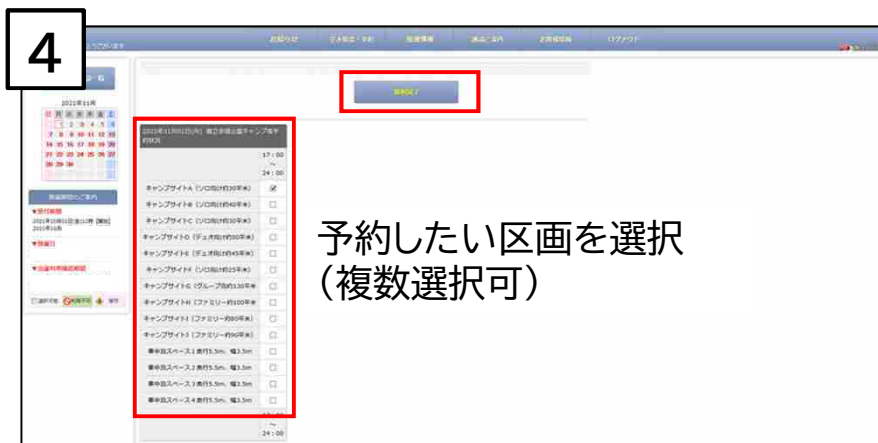
予約システムトップ画面の『抽選情報』を選択します。

抽選期間内に『抽選申込』を選択してください。

※時間に余裕を持って申込みをしてください。



画面左側のカレンダーから予約したい日を選択してください。



予約したい区画を選択後、『選択完了』を選択してください。

抽選予約申込み

5

必要情報を入力後、『次へ』を選択してください。次の画面に進みます

入力内容を確認後、『抽選に申し込む』を選択すると抽選申込みが完了します。

※申込完了後、受付完了メールが送付されます。

抽選発表までお待ちください。

※抽選（当選・落選）結果は、後日、申込者全員にメールで送付されます。

6

当選メールの例

様
この度は、県立赤城公園キャンプ場の抽選に申し込み頂きありがとうございました。厳正に抽選を行いました結果、下記の申込みが当選しました。確認期間内に利用確認手続きを行ってください。

▼受付情報
・受付番号：10007481
・受付日時：2021-10-01(金)20:30

■県立赤城公園キャンプ場
・抽選結果：当選
・2021-11-04(木)
・キャンプサイトA (ソロ向け約30平米)
・17:00～24:00/1名
・利用目的：宿泊キャンプ

必ず「予約システム」から『利用確認』を行ってください

【ご注意】
確認期間内（10/04(月)12時から10/25(月)12時まで）に「当選利用確認」画面の未確認リストで【利用する】を押すと当選が確定します。ボタンを押さない、または【利用しない】を押すとキャンセルとみなされます。

このメールは送信専用のため返信いただけません。ご了承ください。

抽選結果のメールが届きましたら、当選者は期間内に『利用確認手続き』を行う必要があります。

注意！

当選メールだけでは、予約確定になりません

7

抽選情報

予約システムにログインしてください。

トップ画面の『抽選情報』の『当選利用確認』から **利用する** を選択すると「当選」が確定します。

注意！

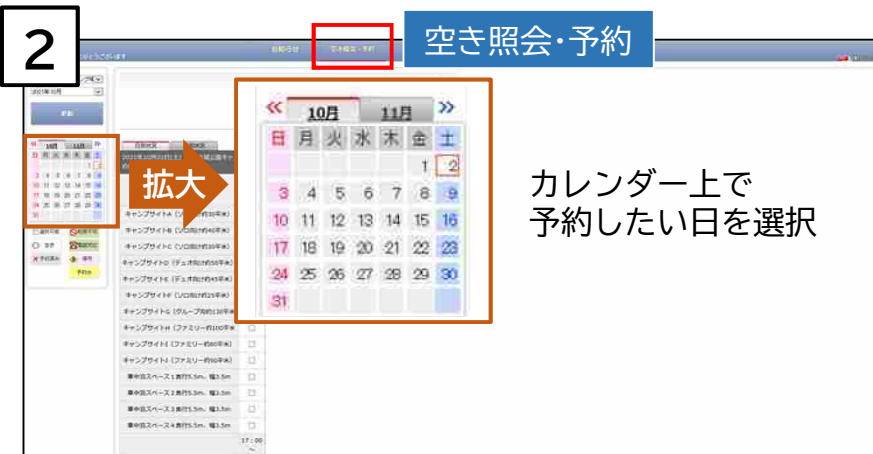
※利用確認後、予約確定メールが送付されます。

期間内に利用確認を行わない、または【利用しない】を選択すると「キャンセル」とみなされますのでご注意ください。

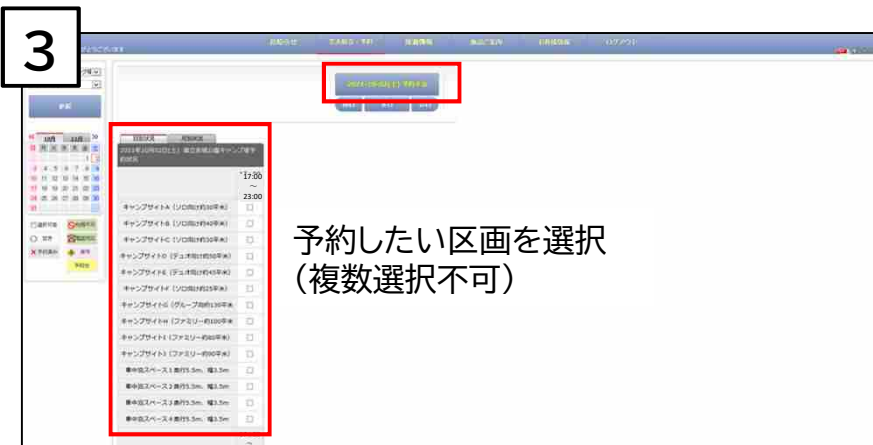
先着予約申込み



予約システムトップ画面の『ログイン』を選択し、登録番号、パスワードを入力してください。



予約システムトップ画面『空き照会・予約』のカレンダーから予約したい日を選択してください。



予約したい区画を選択後、『予約する』を選択してください。

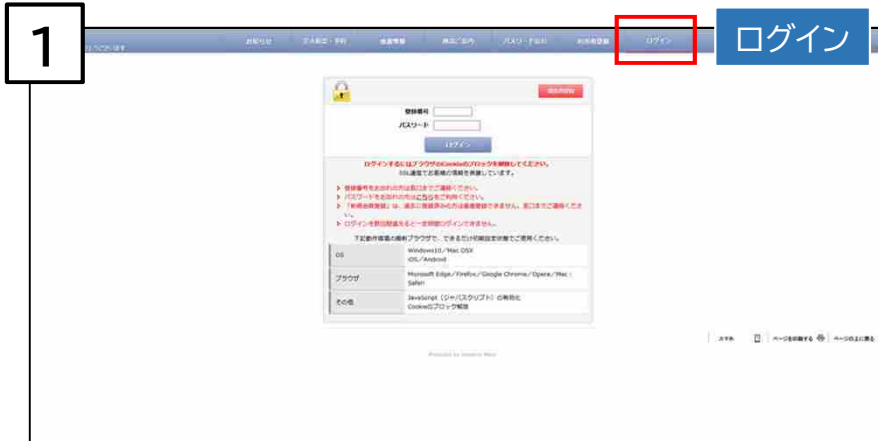


必要情報を入力後、『次へ』を選択してください。次の画面に進みます

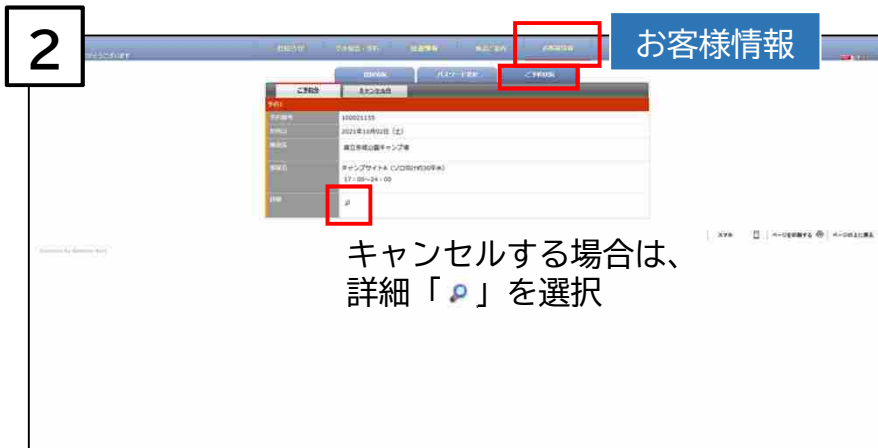
入力内容を確認後、『予約する』を選択すると予約完了です。

※予約完了後、予約受付メールが送付されます。

予約内容確認・予約キャンセル手続き



予約システムトップ画面の『ログイン』を選択し、登録番号、パスワードを入力してください。



予約システムトップ画面『お客様情報』の「ご予約状況」から予約内容を確認出来ます。

キャンセルする場合は、詳細「🔍」を選択してください。



キャンセル内容を確認後、『キャンセルする』を選択するとキャンセル完了です。

キャンセルの場合は、他の方が利用出来るように早めの手続きをお願いします。

注意！

無断キャンセルの場合は、ペナルティを科す（次回以降の抽選確率を下げる）ことがありますので、ご注意ください。