

群馬県感染症発生動向調査情報（週報）

2017年 第 36 週（9月4日～9月10日）

平成29年9月12日

（定点当たり報告数）

■第36週の注目疾病

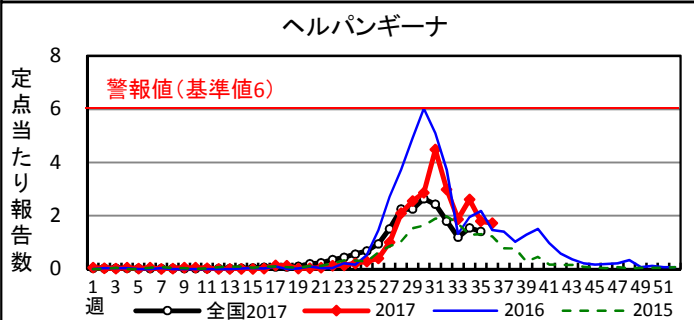
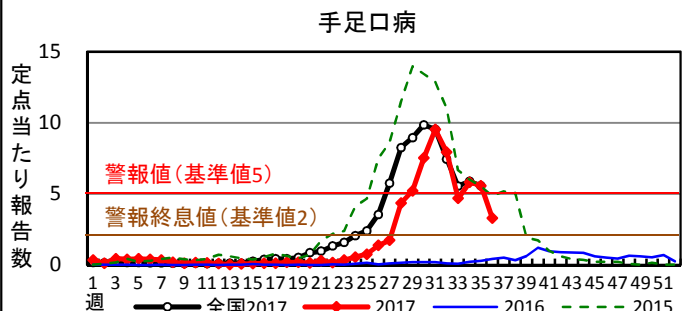
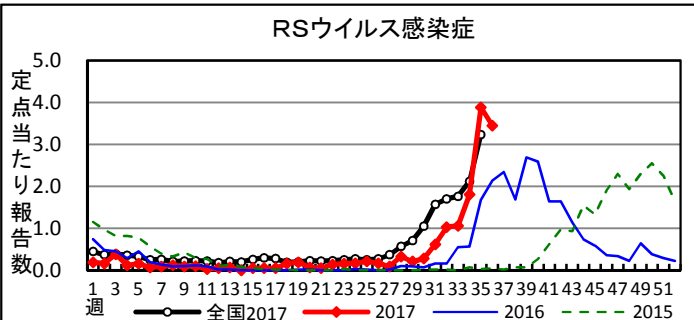
県内で多くの報告があった感染症及び地域は、次のとおりです。

（ ）内の数値： 定点当たり報告数

- RSウイルス感染症：富岡地域(9.50)、前橋市(5.89)、桐生地域(5.20)、渋川地域(3.75)、利根沼田地域(3.14)、伊勢崎地域(3.14)、高崎市(3.00)
- 手足口病：前橋市(5.11)、桐生地域(4.60)、利根沼田地域(4.50)、太田地域(3.50)、安中地域(3.50)、富岡地域(3.00)、館林地域(3.00)
- ヘルパンギーナ：富岡地域(10.50) ●咽頭結膜熱：富岡地域(5.50)
- 伝染性紅斑：富岡地域(2.00)

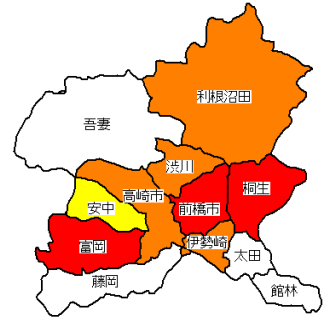
★RSウイルス感染症が多く報告されています。手洗いを徹底し、子どもが日常的に触れるおもちゃなどはこまめな洗浄や消毒を心がけましょう。
★県内で手足口病の警報が発令中です。

| 疾 病 名 | 第35週 | 第36週 |
|-----------|------|------|
| RSウイルス感染症 | 3.88 | 3.45 |
| 手足口病 | 5.59 | 3.29 |
| ヘルパンギーナ | 1.79 | 1.72 |
| 咽頭結膜熱 | 0.60 | 0.60 |
| 伝染性紅斑 | 0.12 | 0.14 |



● RSウイルス感染症 地域別 定点当たり患者報告状況

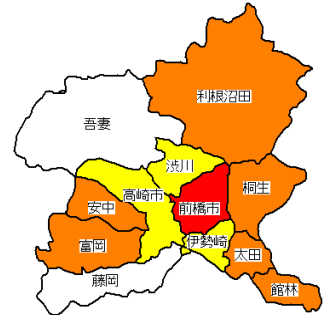
- 5人以上
- 3人～5人未満
- 2人～3人未満



● 手足口病 地域別 定点当たり患者報告状況

- 5人以上
- 3人～5人未満
- 2人～3人未満

※赤色(5人以上)は、警報値以上の地域



■全数報告情報（診断日を基準に集計）

○第36週の報告

| | | | | |
|----|-------------|-------|----|---------|
| 二類 | 結核 | 70歳以上 | 男女 | 前橋市 保健所 |
| 二類 | 結核 | 70歳以上 | 男女 | 前橋市 保健所 |
| 三類 | 腸管出血性大腸菌感染症 | 40歳代 | 男女 | 前橋市 保健所 |
| 三類 | 腸管出血性大腸菌感染症 | 10歳代 | 男女 | 伊勢崎 保健所 |
| 五類 | 梅毒 | 20歳代 | 男 | 高崎市 保健所 |

全数把握類型別報告数（2017年群馬県累計）

| 二類 | 累計 |
|----|-----|
| 結核 | 190 |

※190例のうち、55例は潜在性結核感染症です。

※「潜在性結核感染症」は、届出基準における「無症状病原体保有者」を意味します。

| 三類 | 累計 |
|-------------|----|
| 細菌性赤痢 | 1 |
| 腸管出血性大腸菌感染症 | 79 |
| 腸チフス | 2 |

| 四類 | 累計 |
|--------|----|
| E型肝炎 | 10 |
| A型肝炎 | 5 |
| デング熱 | 6 |
| ライム病 | 1 |
| レジオネラ症 | 25 |

| 五類 | 累計 |
|--------------------|----|
| アメーバ赤痢 | 10 |
| ウイルス性肝炎 | 6 |
| カルバペネム耐性腸内細菌科細菌感染症 | 7 |
| 急性脳炎 | 2 |
| クロイツフェルト・ヤコブ病 | 1 |
| 劇症型溶血性レンサ球菌感染症 | 5 |
| 後天性免疫不全症候群 | 9 |
| ジアルジア症 | 1 |
| 侵襲性インフルエンザ菌感染症 | 3 |
| 侵襲性肺炎球菌感染症 | 26 |
| 水痘(入院例) | 3 |
| 梅毒 | 44 |
| 破傷風 | 3 |
| 麻疹 | 2 |

【お問い合わせ先】

群馬県衛生環境研究所感染制御センター
電話：027-232-4881
メールアドレス：kansenseigyo-c@pref.gunma.lg.jp