

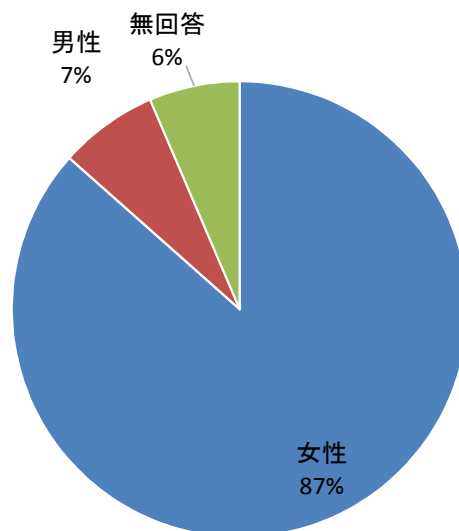
平成29年度学校給食衛生管理研修会アンケート結果(東毛地区)

アンケート回収数:342(回収率:93.9%)

Q1. あなたの年齢、性別、立場、職場の所在地を教えてください。

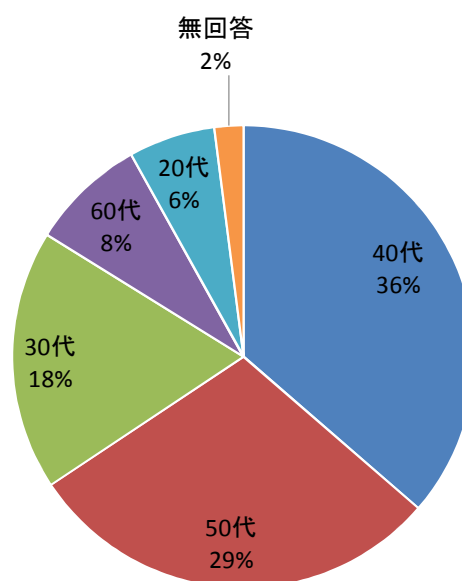
性別

回答内容	件数	割合
男性	24	7%
女性	296	87%
無回答	22	6%
計	342	100%



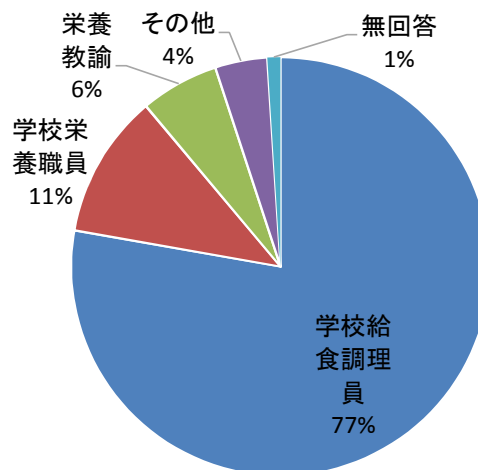
年代

回答内容	件数	割合
10代	0	0%
20代	22	6%
30代	63	18%
40代	122	36%
50代	99	29%
60代	28	8%
70代以上	0	0%
無回答	8	2%
計	342	100%



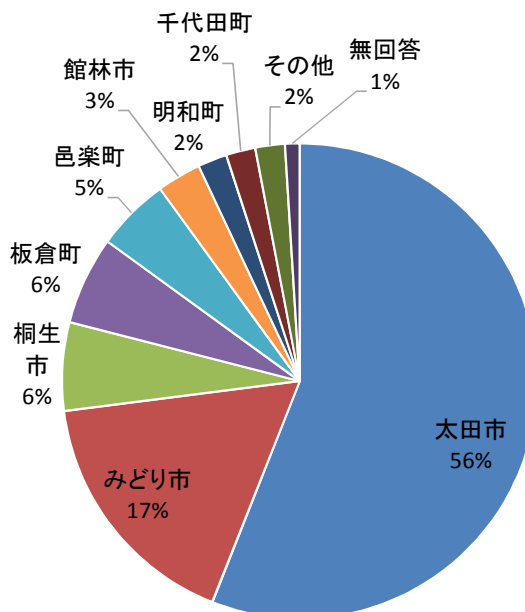
立場

回答内容	件数	割合
栄養教諭	20	6%
学校栄養職員	38	11%
学校給食調理員	264	77%
その他	15	4%
無回答	5	1%
計	342	100%



職場の所在地

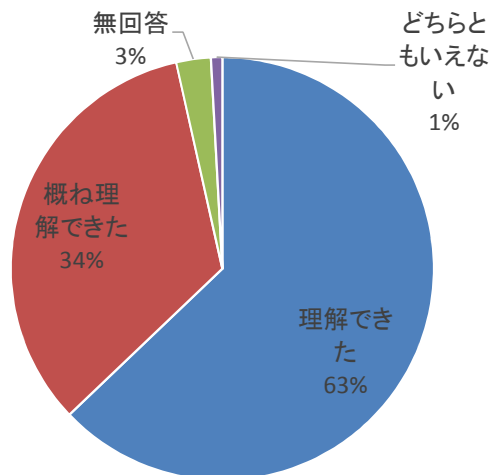
回答内容	件数	割合
桐生市	18	5%
太田市	193	56%
館林市	11	3%
みどり市	57	17%
板倉町	19	6%
明和町	8	2%
千代田町	8	2%
大泉町	1	0%
邑楽町	16	5%
その他	6	2%
無回答	5	1%
計	342	100%



Q2. 情報提供の内容についてお聞きします。

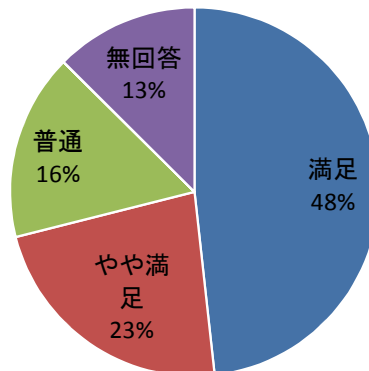
情報提供1 学校給食における食中毒発生状況と予防対策(話題提供の内容について)

回答内容	件数	割合
理解できた	215	63%
概ね理解できた	115	34%
どちらともいえない	3	1%
あまり理解できなかった	0	0%
理解できなかった	0	0%
無回答	9	3%
計	342	100%



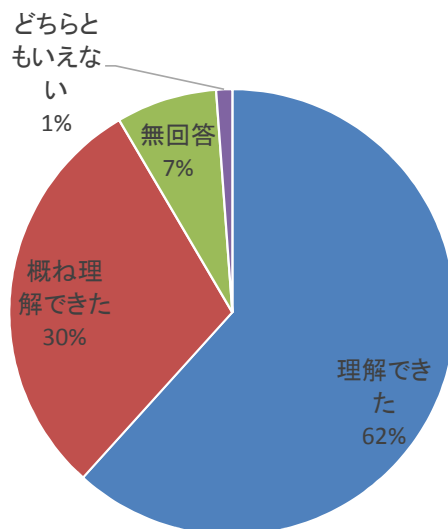
情報提供1 学校給食における食中毒発生状況と予防対策(意見交換など全体を通して)

回答内容	件数	割合
満足	165	48%
やや満足	78	23%
普通	56	16%
やや不満	0	0%
不満	0	0%
無回答	43	13%
計	342	100%



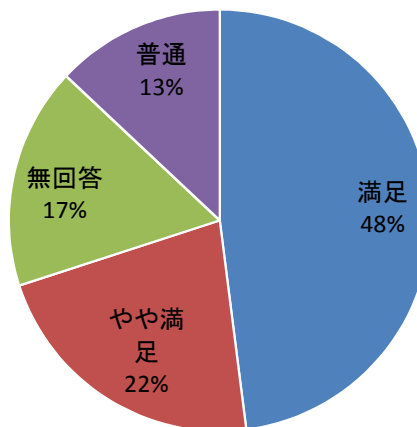
情報提供2 学校給食の危機管理(話題提供の内容について)

回答内容	件数	割合
理解できた	211	62%
概ね理解できた	102	30%
どちらともいえない	4	1%
あまり理解できなかった	0	0%
理解できなかった	0	0%
無回答	25	7%
計	342	100%



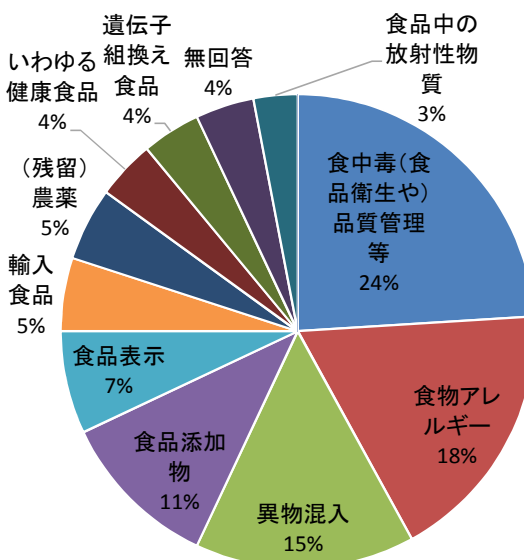
情報提供2 学校給食の危機管理(意見交換など全体を通して)

回答内容	件数	割合
満足	165	48%
やや満足	75	22%
普通	45	13%
やや不満	0	0%
不満	0	0%
無回答	57	17%
計	342	100%



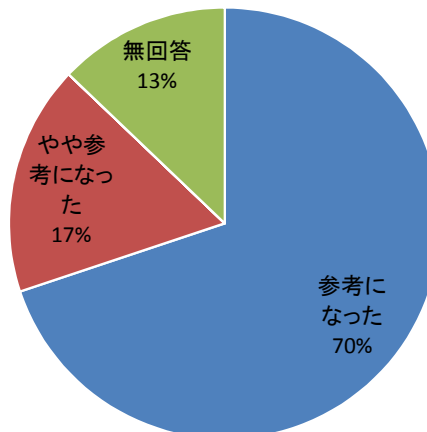
食の安全性に関して、関心のある事項(3つまで○)

回答内容	件数	割合
食品表示	65	7%
(残留)農薬	46	5%
食中毒(食品衛生や品質管理等)	209	24%
遺伝子組換え食品	33	4%
保存料、着色料などの食品添加	92	11%
食品中の放射性物質	28	3%
異物混入	129	15%
食物アレルギー	154	18%
輸入食品	43	5%
いわゆる健康食品	33	4%
BSE	2	0%
その他	3	0%
無回答	37	4%
計	874	100%



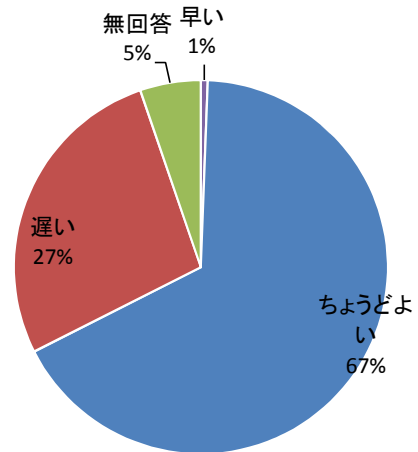
これから身近な人に食品安全の情報を伝えていく際の参考になったか

回答内容	件数	割合
参考になった	239	70%
やや参考になった	59	17%
あまり参考にならなかった	0	0%
参考にならなかった	0	0%
無回答	44	13%
計	342	100%



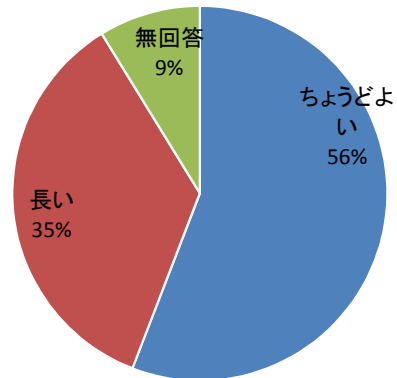
開始時間について(13:30~)

回答内容	件数	割合
早い	2	1%
ちょうどよい	229	67%
遅い	93	27%
無回答	18	5%
計	342	100%



開催時間(3時間)について

回答内容	件数	割合
短い	0	0%
ちょうどよい	191	56%
長い	121	35%
無回答	30	9%
計	342	100%



開催時期について(希望の時期)

回答内容	件数	割合
春(4月~6月)	19	6%
夏(7月~9月)	257	75%
秋(10月~12月)	24	7%
冬(1月~3月)	3	1%
無回答(特になしを含む)	39	11%
計	342	100%

