

I 調査概要

1. 調査の目的

「県民幸福度の向上」に向けた取組を推進している中で、幸福を実感できる社会の実現に向けて各種施策を検討するにあたり、県民の「幸福」への考え方や意識、日常生活への満足感等を把握することで、より良い県政運営につなげるために実施しました。

2. 調査内容

- (1) 質問項目（項目数：64 問）
 - ア 県民の主観的幸福感についての項目（本質問 7 問（実質問数 20 問））
 - イ 施策実感についての項目（本質問 1 問（実質問 40 問））
 - ウ 特定の施策に関する項目（本質問 4 問）
- (2) 回答者属性（項目数：10 問）

3. 調査の設計

- (1) 調査地域：群馬県内全域
- (2) 調査対象：県内在住の満 18 歳以上の男女個人
- (3) 標本数：3,300 人（男性 1,617 人、女性 1,683 人）
- (4) 抽出方法：層化二段無作為抽出法（選挙人名簿登録者）11 地域から 300 人ずつ
- (5) 調査方法：郵送による調査票の配布・回収、インターネットでの返信
- (6) 調査実施時期：令和 2 年 12 月 1 日～12 月 22 日

4. 集計・分析にあたって

- (1) 図表中の「n」とは回答者総数（または該当者質問での該当者数）のことで、100%が何人の回答に相当するかを示す比率算出の基数です。
- (2) 数値（%）は単位未満を四捨五入してあるので、総数と内訳の計が一致しないこともあります。
例：回答者総数 3 人で、「はい」：1 人（33.3%）、「いいえ」：1 人（33.3%）、「無回答」：1 人（33.3%）の場合等、合計は 100%となりません。
- (3) 複数回答の場合、回答者総数に対する割合を表示しているため、構成比の合計が 100%を超えることがあります。
- (4) 本文及び図表中、意味をそこなわない範囲で簡略化した選択肢があります。
- (5) 属性別分析の記載については、「無回答者」等は割愛しています。

5. 標本補正について

本調査では、地域別の状況把握ができるよう、各地域一律 300 標本を抽出しています。しかし、このままでは、実際の人口との歪みが生じるため、県全体のアンケート結果の集計・分析にあたり、各地域の回答結果を単純に合計するのではなく、回答者の居住地域の偏りを補正し、回答者の構成が県全体の縮図となるよう、地域別の集計ウェイト（地域ウェイト）を乗じて規正しました。（地域区分は次頁参照）

全体（全県）集計結果は、この規正標本数を基に回答者の割合（百分率%）を補正しています。

なお、本章（Ⅰ 調査概要）の 7. 回答者の属性の項、及び、8. 回答者の属性（地域別）の項につきましては、全体（全県）結果への補正を行わない値（通常集計）を以って掲載しています。

加えて、規正標本数は乗算結果の小数点以下第 1 位を四捨五入してあるため、総数の内訳の計が一致しない場合があります。

地域別の有効回収数と「地域ウェイト」（推定母集団構成比÷有効回収構成比）

	地域	推定母集団		有効回収数		地域ウェイト (A) / (B)
		実数 (人)	構成比 (%) (A)	実数 (人)	構成比 (%) (B)	
1	前橋地域	277,219	17.0	142	8.6	1.9768
2	北群馬渋川地域	94,180	5.8	151	9.1	0.6315
3	佐波伊勢崎地域	205,087	12.5	147	8.9	1.4127
4	高崎・安中地域	356,591	21.8	164	9.9	2.2016
5	多野藤岡地域	57,007	3.5	150	9.1	0.3848
6	甘楽富岡地域	59,577	3.6	148	8.9	0.4076
7	吾妻地域	46,782	2.9	167	10.1	0.2836
8	利根沼田地域	67,596	4.1	152	9.2	0.4503
9	太田地域	183,186	11.2	141	8.5	1.3155
10	桐生・みどり地域	135,907	8.3	147	8.9	0.9361
11	邑楽館林地域	151,344	9.3	146	8.8	1.0496
	合計	1,634,476		1,655	100.0	-
	地域不明	-	-	42	-	1.0000

※地域不明（「地域（市町村）」「性別」「年齢」のいずれかが不明の人）は補正除外

※18歳以上人口数出典：群馬県年齢別人口統計調査結果（令和元年10月1日現在、年齢不詳は除く）

「規正標本数」（個々の回答者に「集計ウェイト」を乗じて規正した標本数）

地域	合計	性別		年代					
		男性	女性	20代 以下	30代	40代	50代	60代	70代 以上
全体	100.0	43.4	54.2	8.8	10.8	14.6	17.4	21.1	26.3
	1,697	736	920	150	182	248	296	358	447
前橋地域	100.0	7.7	8.7	1.4	2.2	1.4	2.4	4.7	4.4
	281	130	148	24	38	24	42	79	75
北群馬渋川地域	100.0	42.4	55.6	9.3	13.9	13.9	19.9	19.9	23.2
	95	40	53	9	13	13	19	19	22
佐波伊勢崎地域	100.0	43.5	54.4	4.1	10.2	14.3	24.5	15.0	32.0
	208	90	113	8	21	30	51	31	66
高崎・安中地域	100.0	39.6	57.3	9.8	11.0	16.5	17.7	17.7	27.4
	361	143	207	35	40	59	64	64	99
多野藤岡地域	100.0	44.0	55.3	3.3	9.3	18.7	16.7	22.0	30.0
	58	25	32	2	5	11	10	13	17
甘楽富岡地域	100.0	43.2	55.4	7.4	8.8	14.2	15.5	28.4	25.7
	60	26	33	4	5	9	9	17	15
吾妻地域	100.0	46.1	53.3	6.6	9.0	18.0	17.4	23.4	25.7
	47	22	25	3	4	9	8	11	12
利根沼田地域	100.0	49.3	49.3	9.2	11.2	15.8	19.7	18.4	25.7
	68	34	34	6	8	11	14	13	18
太田地域	100.0	45.4	53.9	16.3	12.1	19.1	14.2	19.1	19.1
	185	84	100	30	22	36	26	36	36
桐生・みどり地域	100.0	44.2	55.1	5.4	7.5	14.3	17.7	25.9	29.3
	138	61	76	7	10	20	24	36	40
邑楽館林地域	100.0	43.8	54.8	10.3	7.5	15.8	16.4	23.3	26.7
	153	67	84	16	12	24	25	36	41

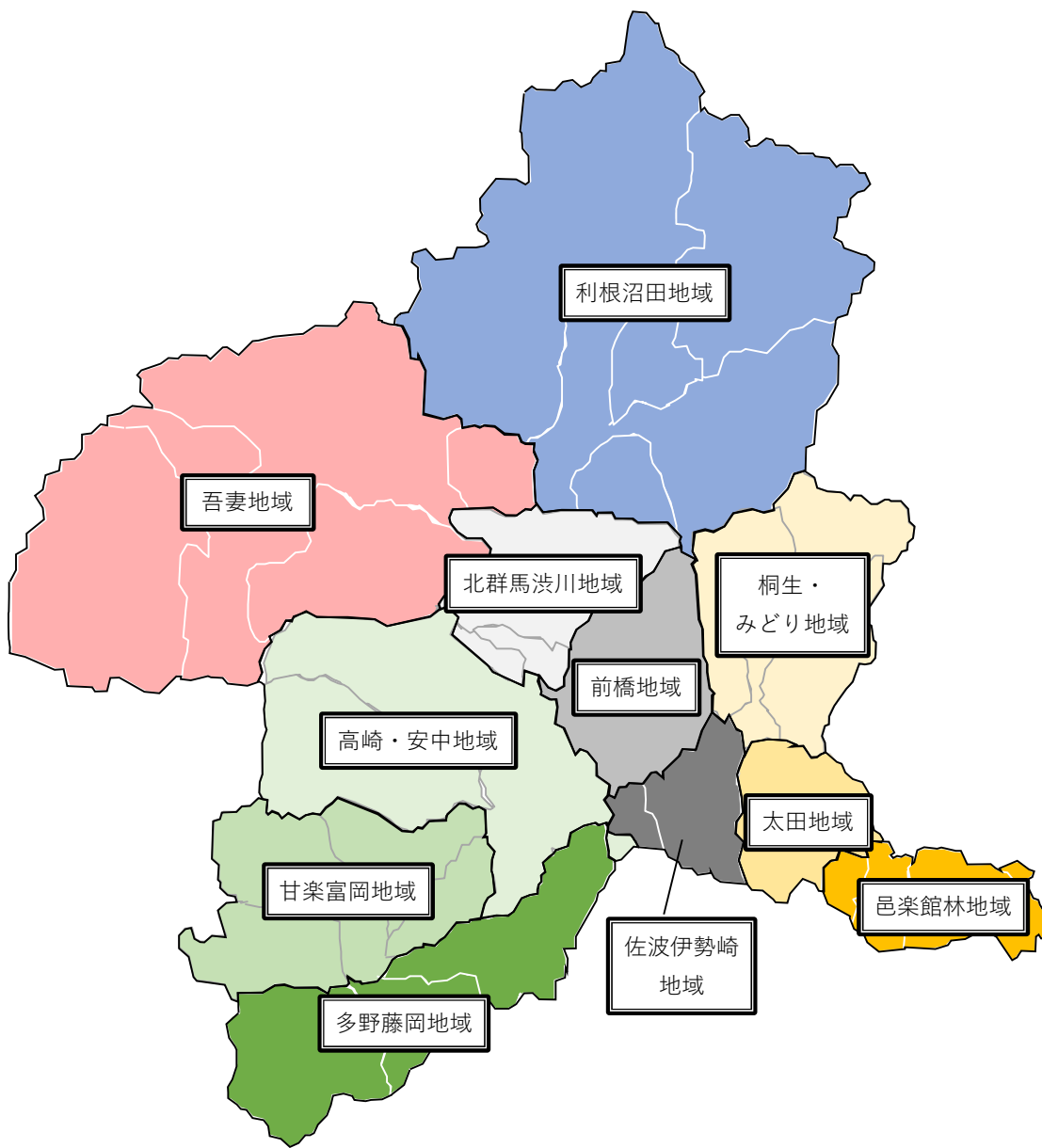
6. 回収率

(1) 有効回収数 : 1,697 件

(2) 有効回収率 : 51.4%

	地域	市町村	有効回収数	回収率
1	前橋地域	前橋市	142	47.3
2	北群馬渋川地域	渋川市、榛東村、吉岡町	151	50.3
3	佐波伊勢崎地域	伊勢崎市、玉村町	147	49.0
4	高崎・安中地域	高崎市、安中市	164	54.7
5	多野藤岡地域	藤岡市、上野村、神流町	150	50.0
6	甘楽富岡地域	富岡市、下仁田町、南牧村、甘楽町	148	49.3
7	吾妻地域	中之条町、長野原町、嬭恋村、草津町、高山村、東吾妻町	167	55.7
8	利根沼田地域	沼田市、片品村、川場村、昭和村、みなかみ町	152	50.7
9	太田地域	太田市	141	47.0
10	桐生・みどり地域	桐生市、みどり市	147	49.0
11	邑楽館林地域	館林市、板倉町、明和町、千代田町、大泉町、邑楽町	146	48.7
居住地域無回答			42	
合計			1,697	51.4

【地域分布図】



利根沼田エリア

- 利根沼田地域
 - 沼田市
 - 片品村
 - 川場村
 - 昭和村
 - みなかみ町

吾妻エリア

- 吾妻地域
 - 中之条町
 - 長野原町
 - 嬭恋村
 - 草津町
 - 高山村
 - 東吾妻町

東部エリア

- 桐生・みどり地域
 - 桐生市
 - みどり市
- 太田地域
 - 太田市
- 邑楽館林地帯
 - 館林市
 - 板倉町
 - 明和町
 - 千代田町
 - 大泉町
 - 邑楽町

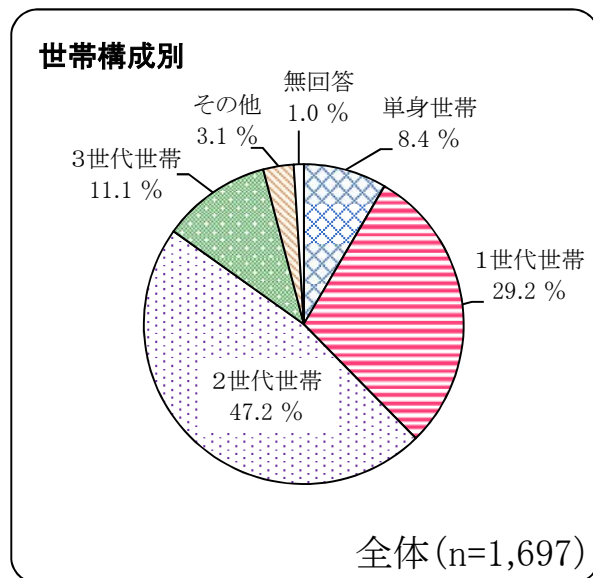
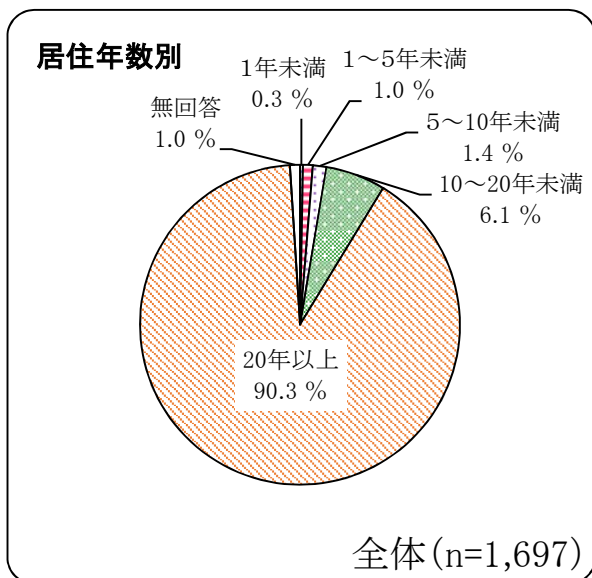
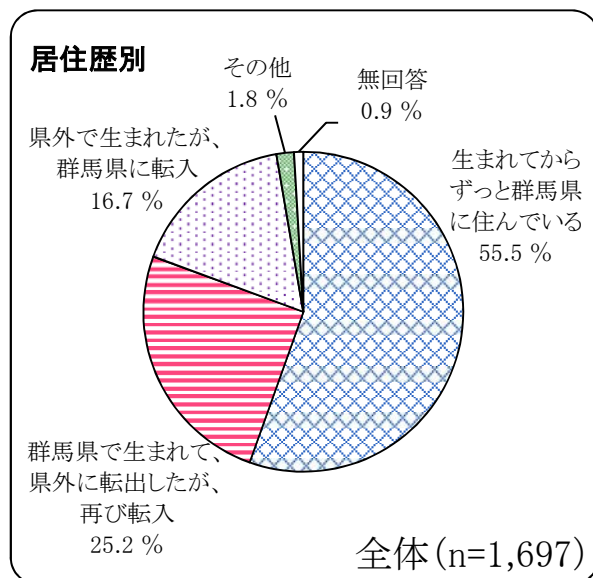
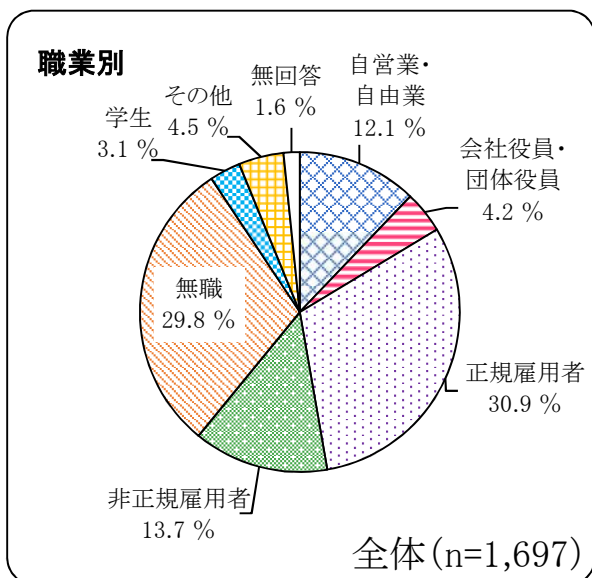
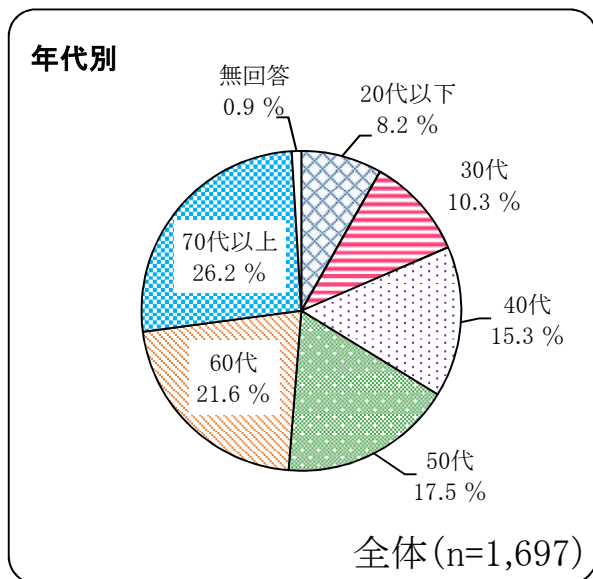
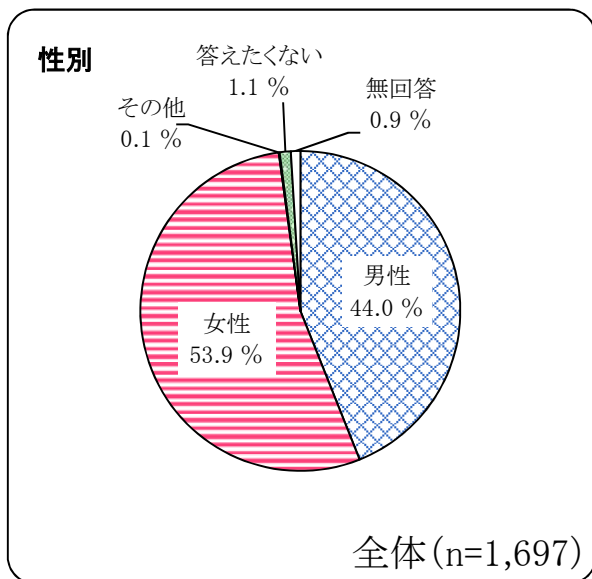
県央エリア

- 前橋地域
 - 前橋市
- 佐波伊勢崎地域
 - 伊勢崎市
 - 玉村町
- 北群馬渋川地域
 - 渋川市
 - 榛東村
 - 吉岡町

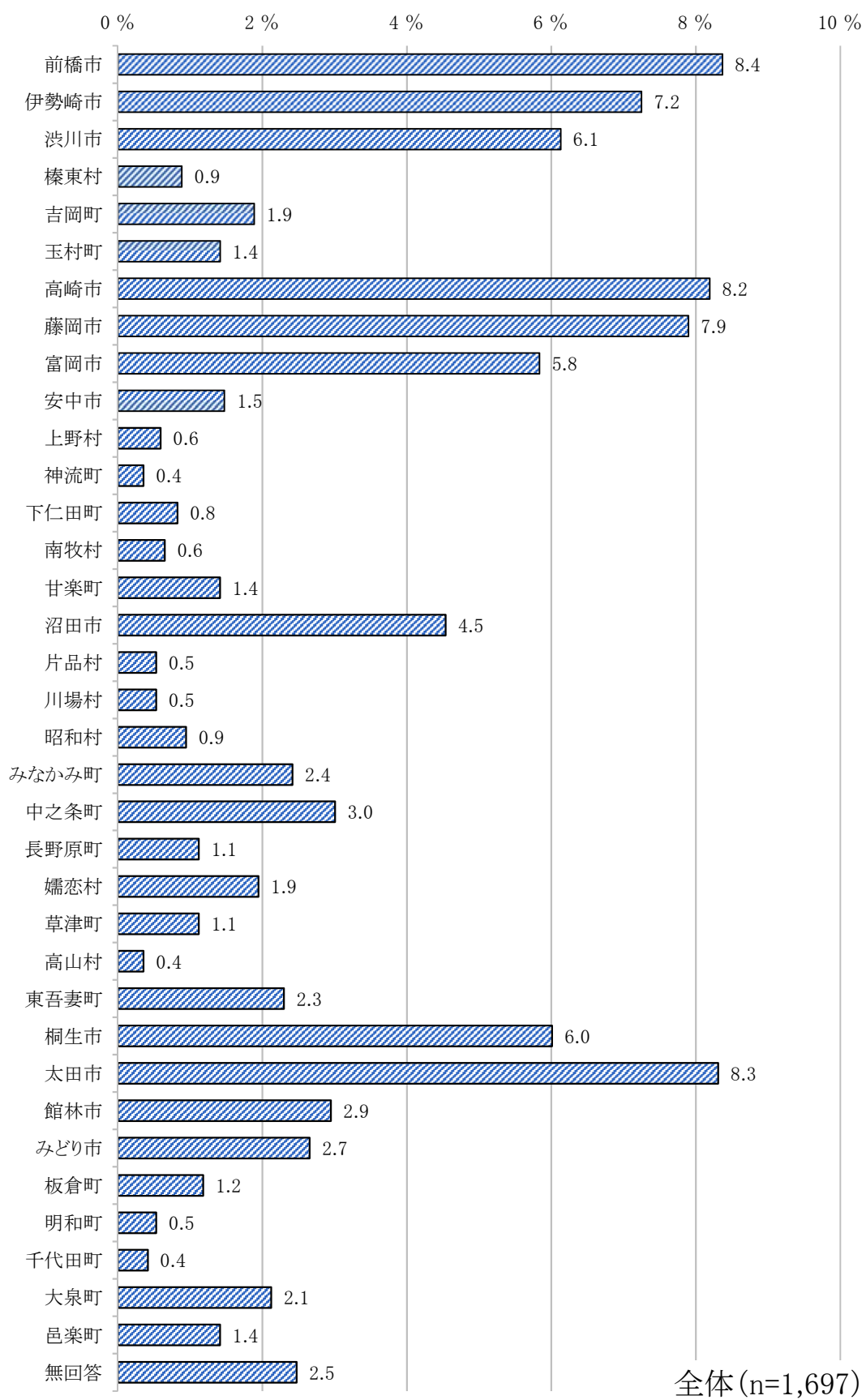
西部エリア

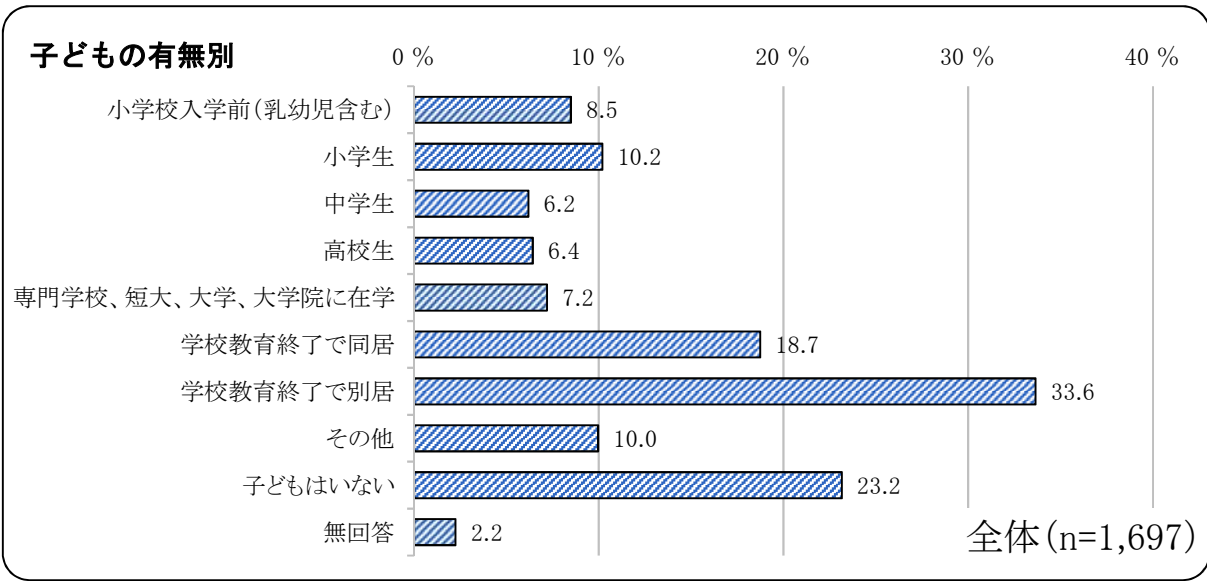
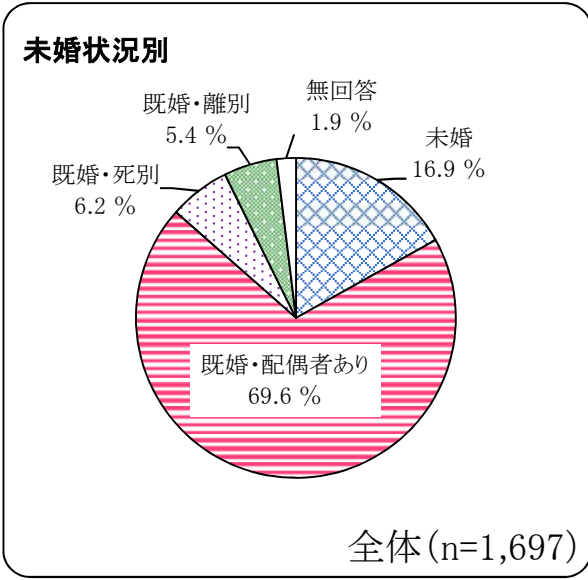
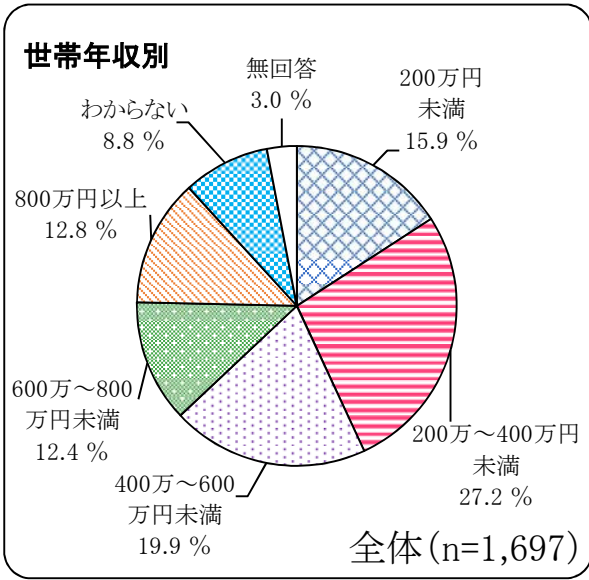
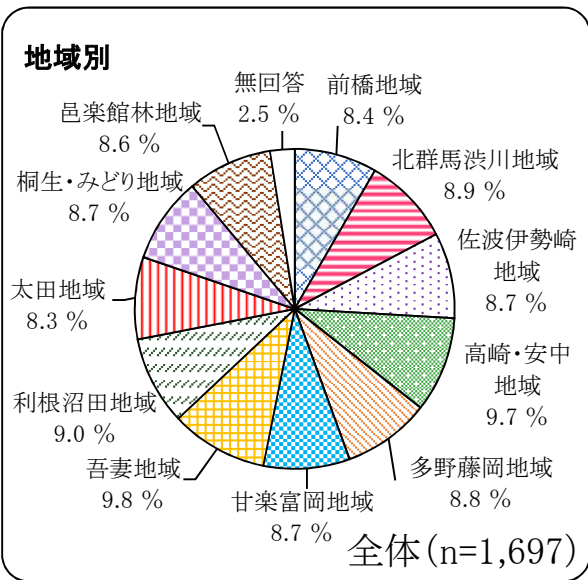
- 高崎・安中地域
 - 高崎市
 - 安中市
- 多野藤岡地域
 - 藤岡市
 - 上野村
 - 神流町
- 甘楽富岡地域
 - 富岡市
 - 下仁田町
 - 南牧村
 - 甘楽町

7. 回答者の属性



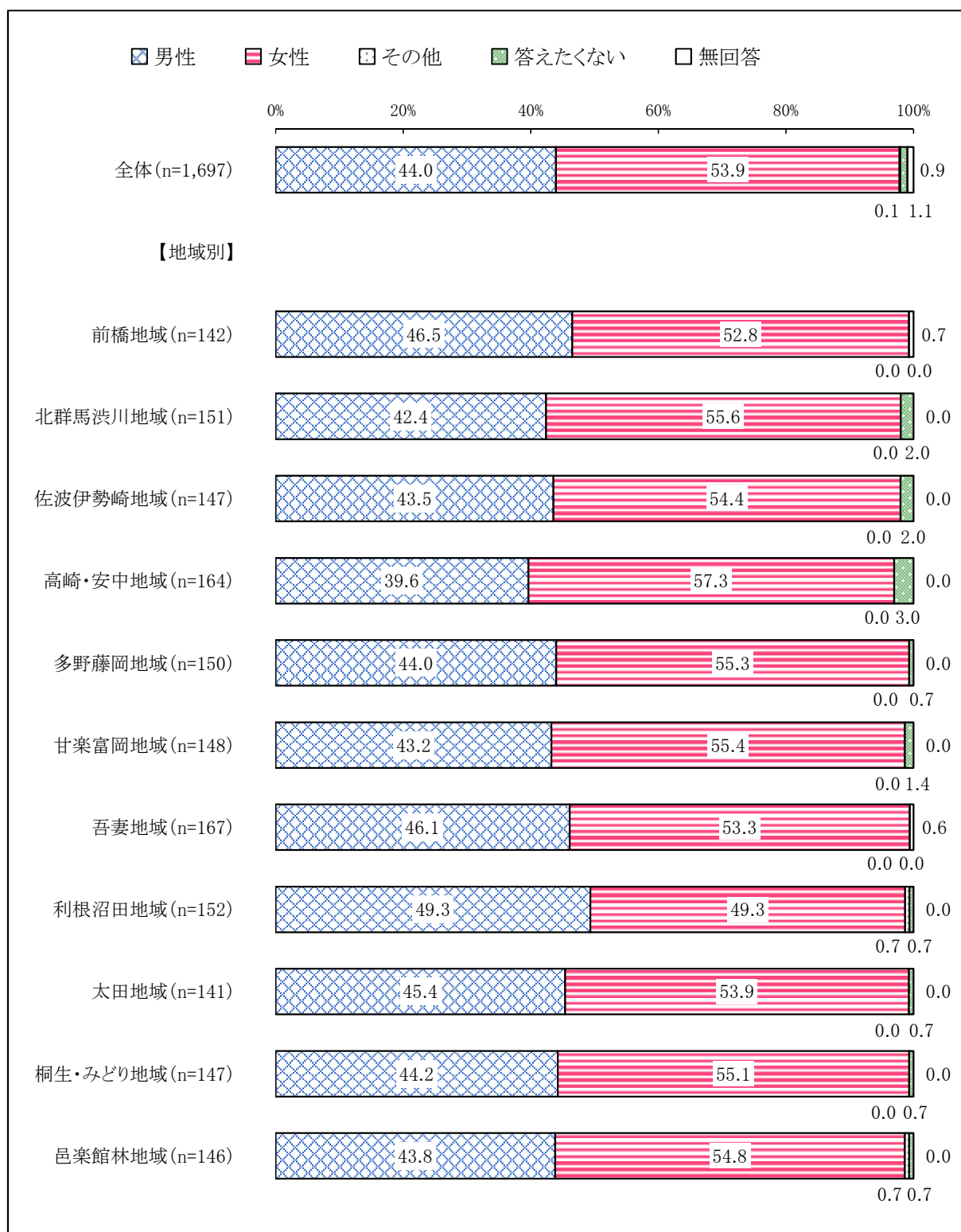
居住市町村別



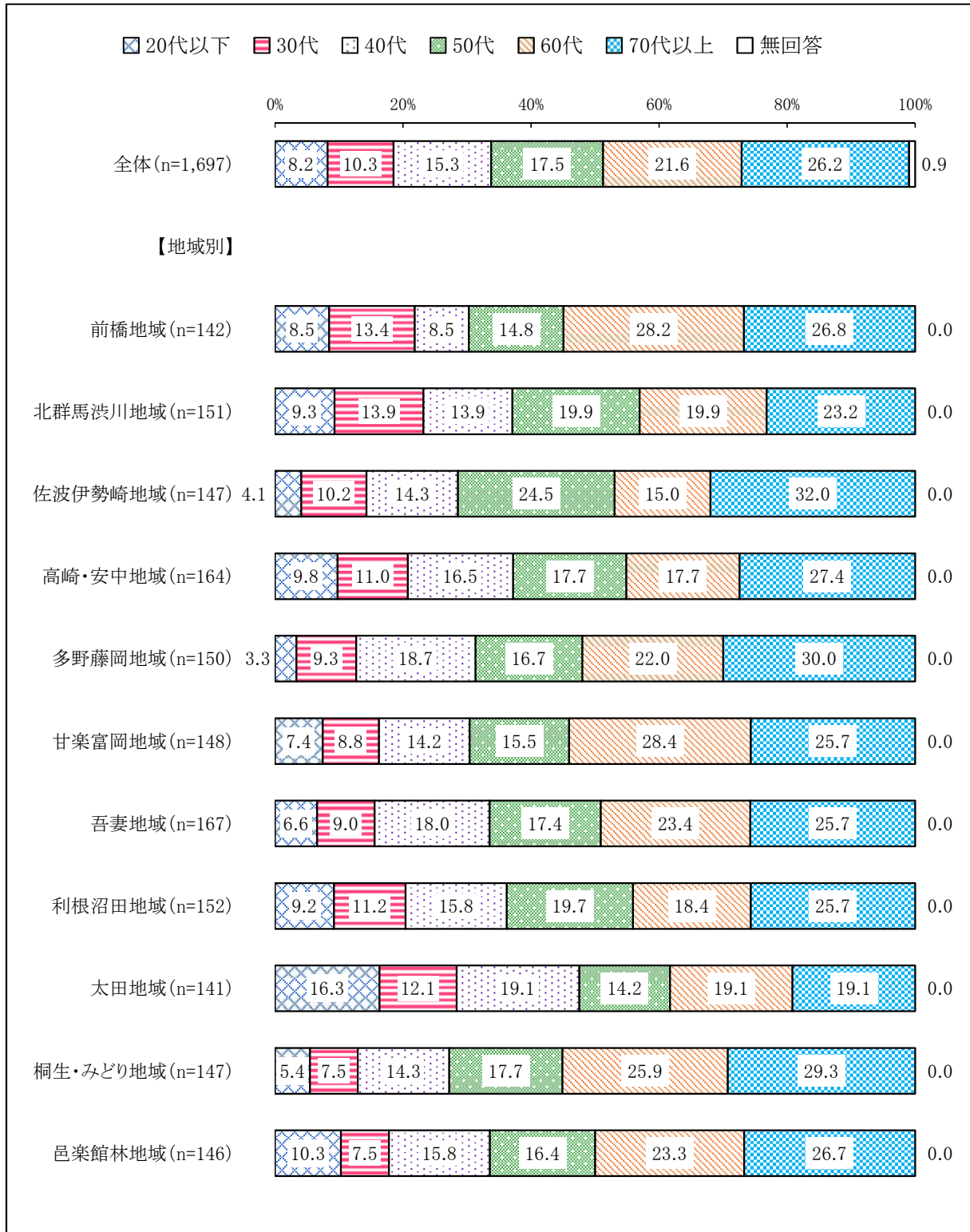


8. 回答者の属性（地域別）

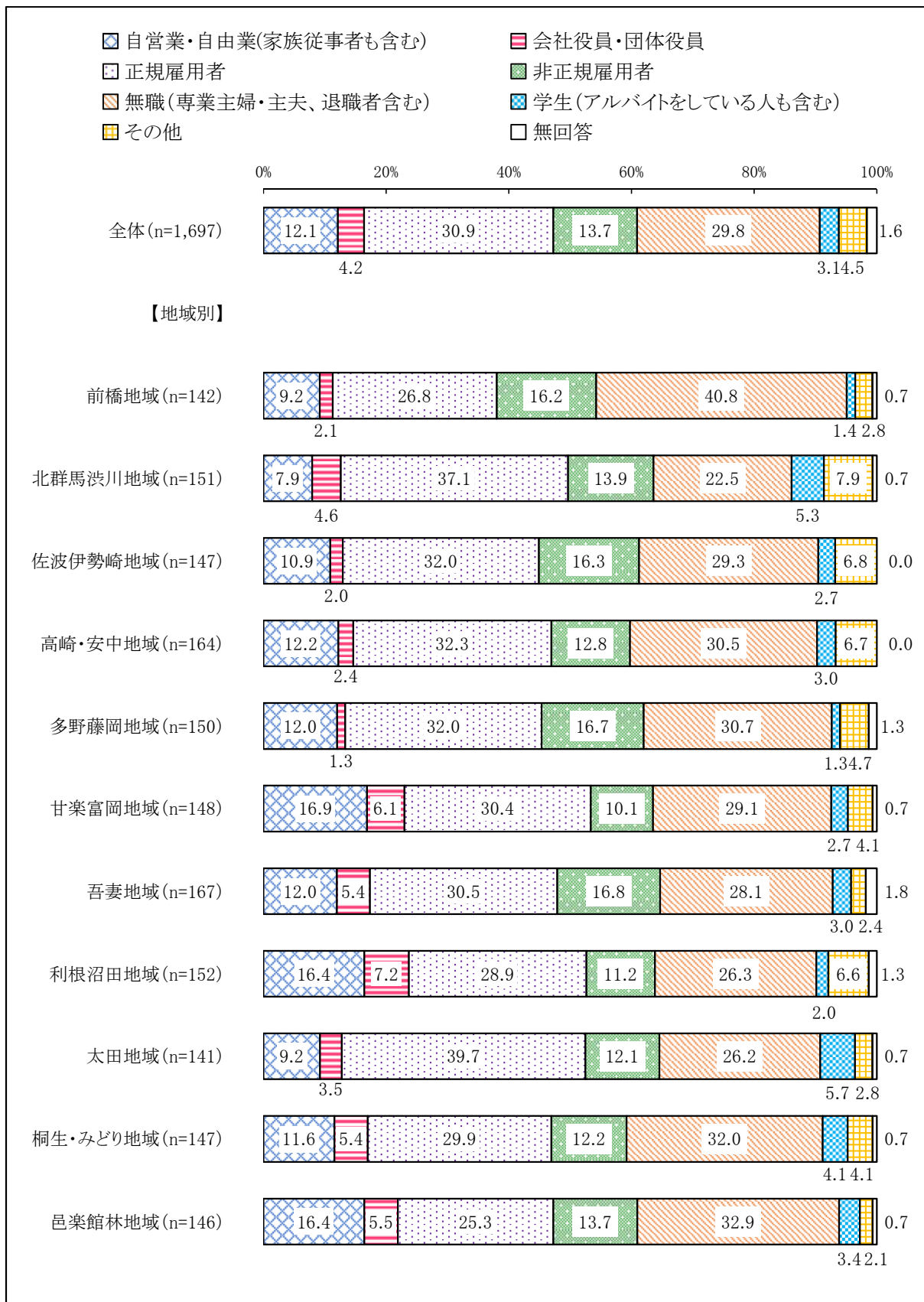
（1）性別



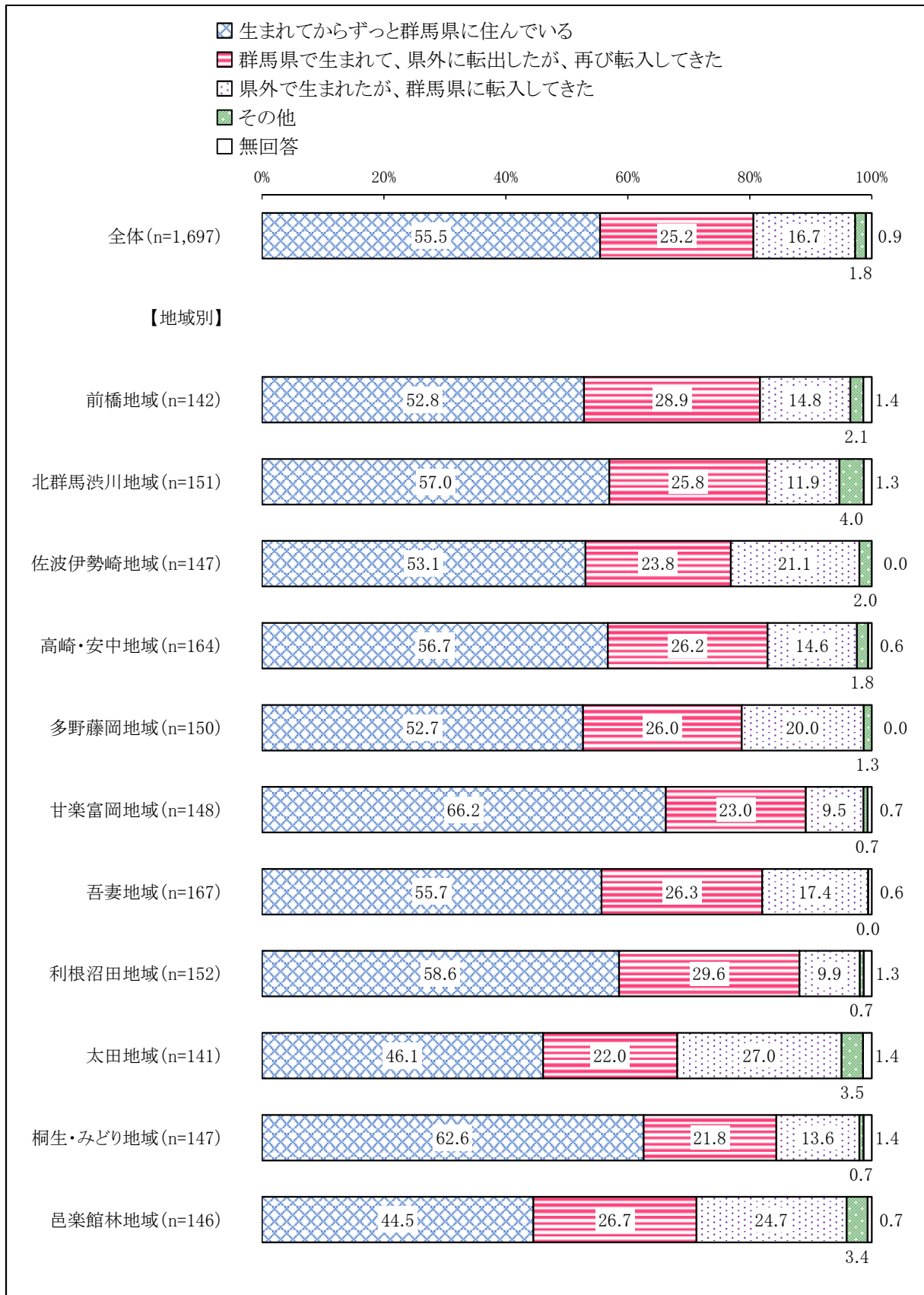
(2) 年代別



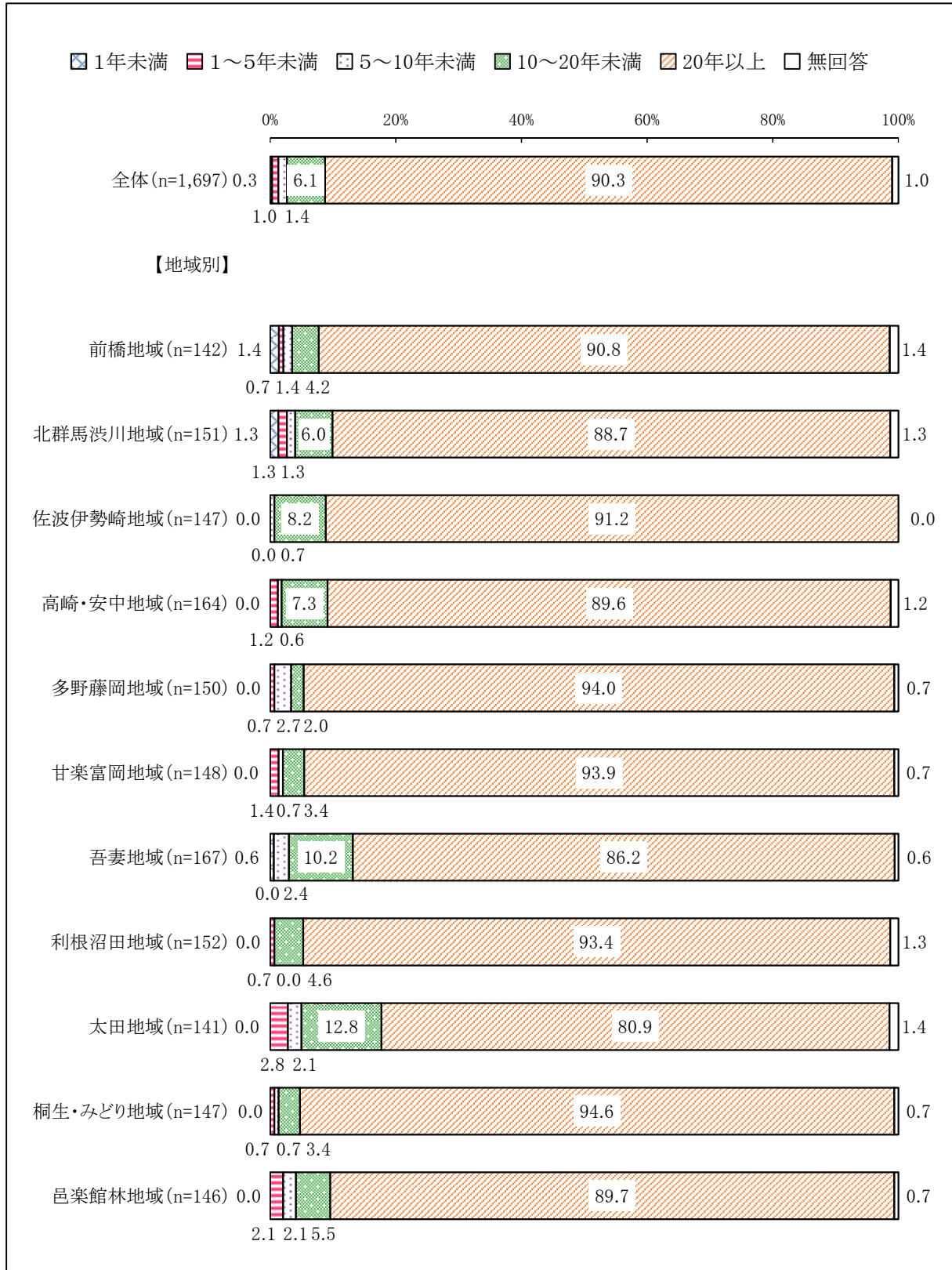
(3) 職業別



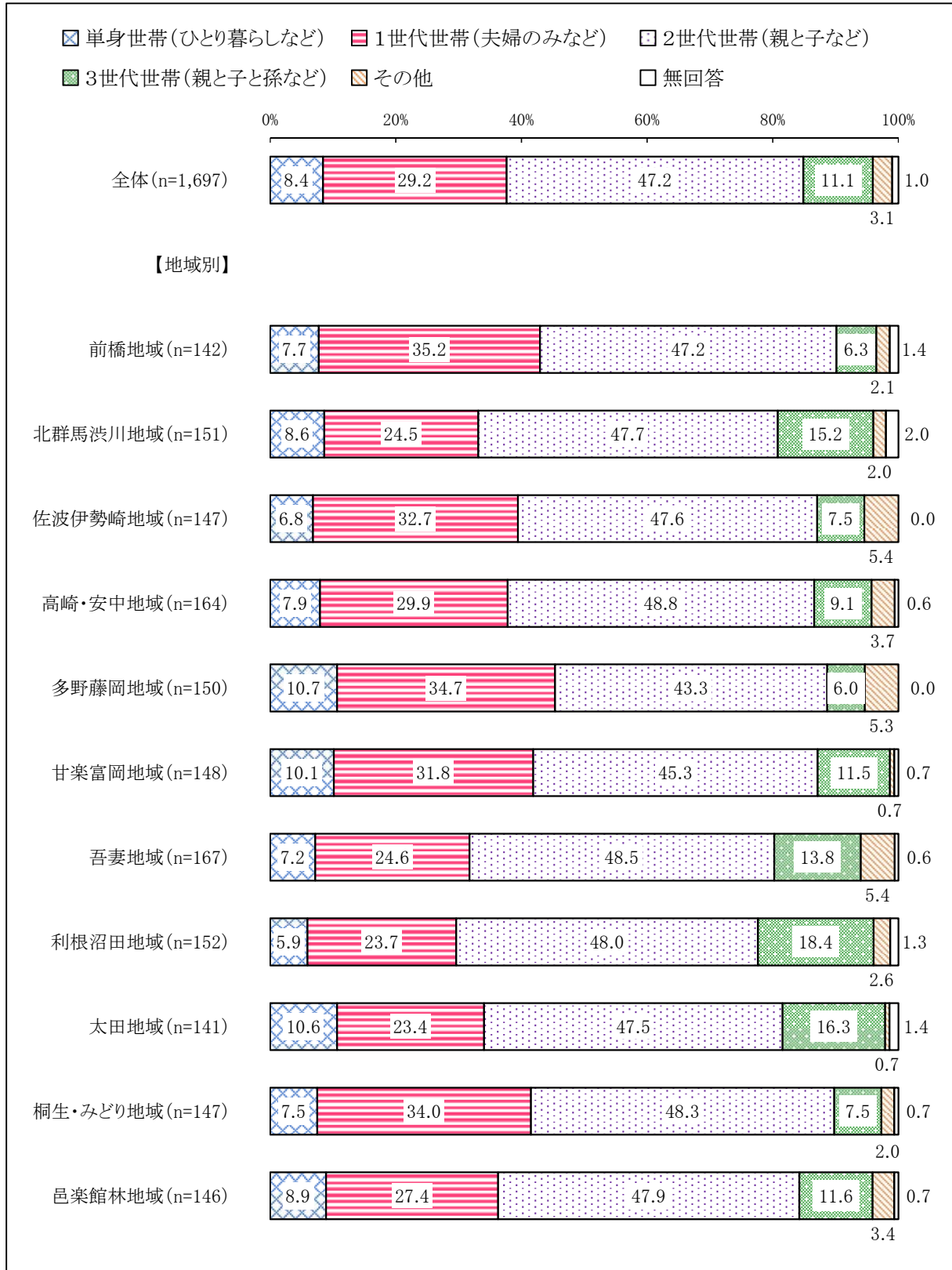
(4) 居住歴別



(5) 居住年数別



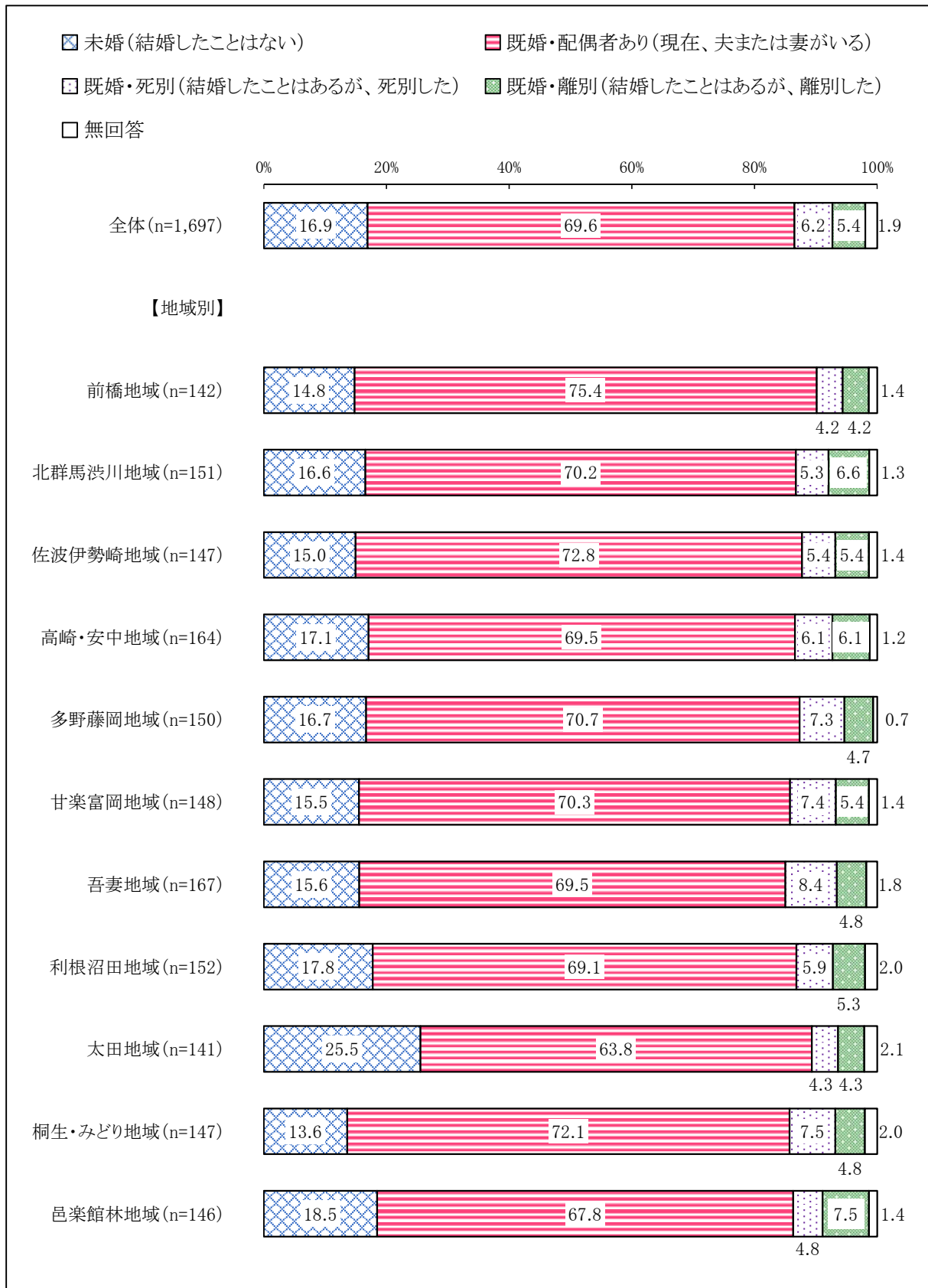
(6) 世帯構成別



(7) 世帯年収別



(8) 未既婚状況別



(9) 子どもの有無別

