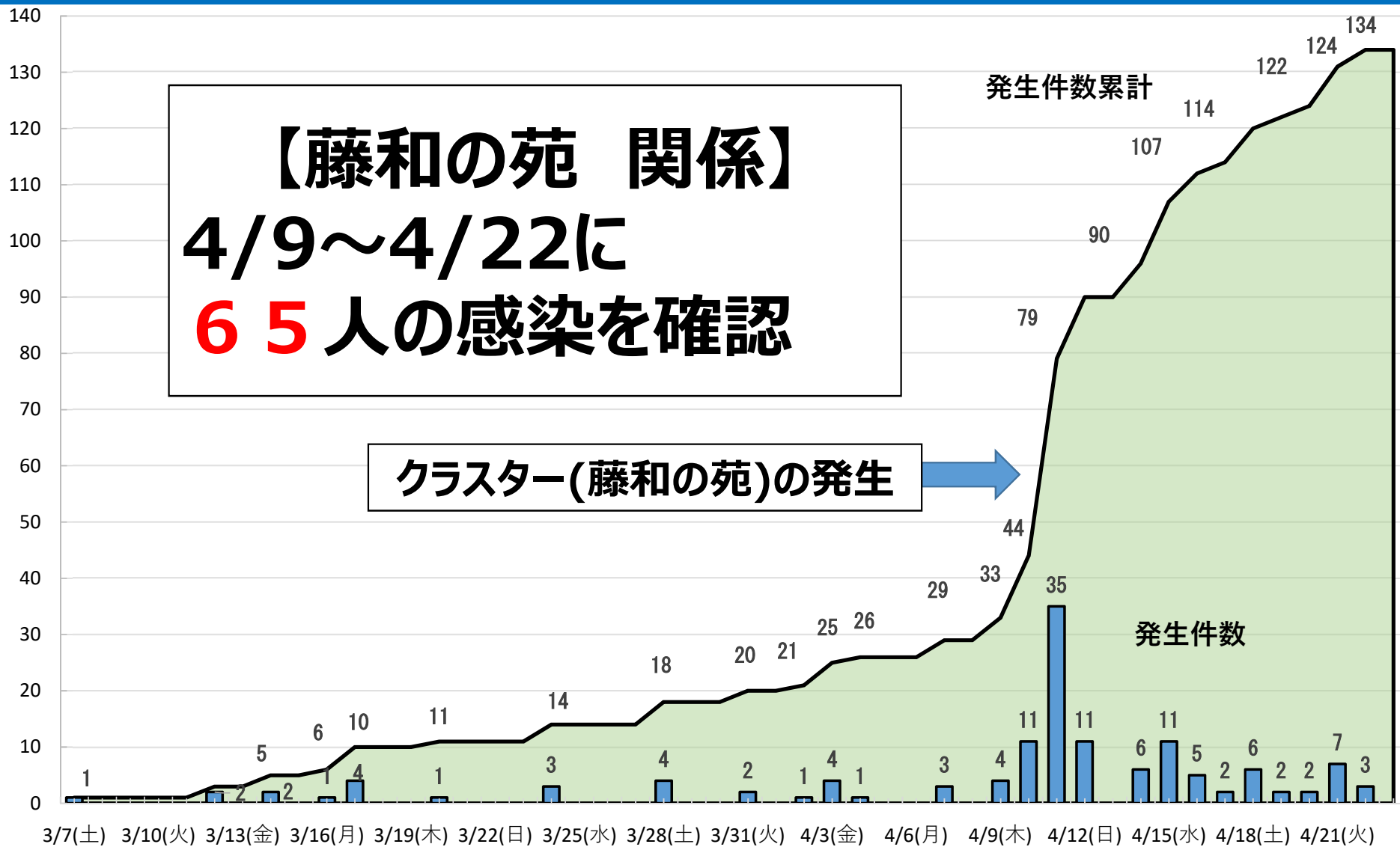


新型コロナウイルス感染症患者の発生状況



患者の入院状況

R2.4.22現在

感染患者数	1	3	4
うち入院中	1	0	5
死亡			9
退院		1	7
県外へ転院			1
入院調整中			2

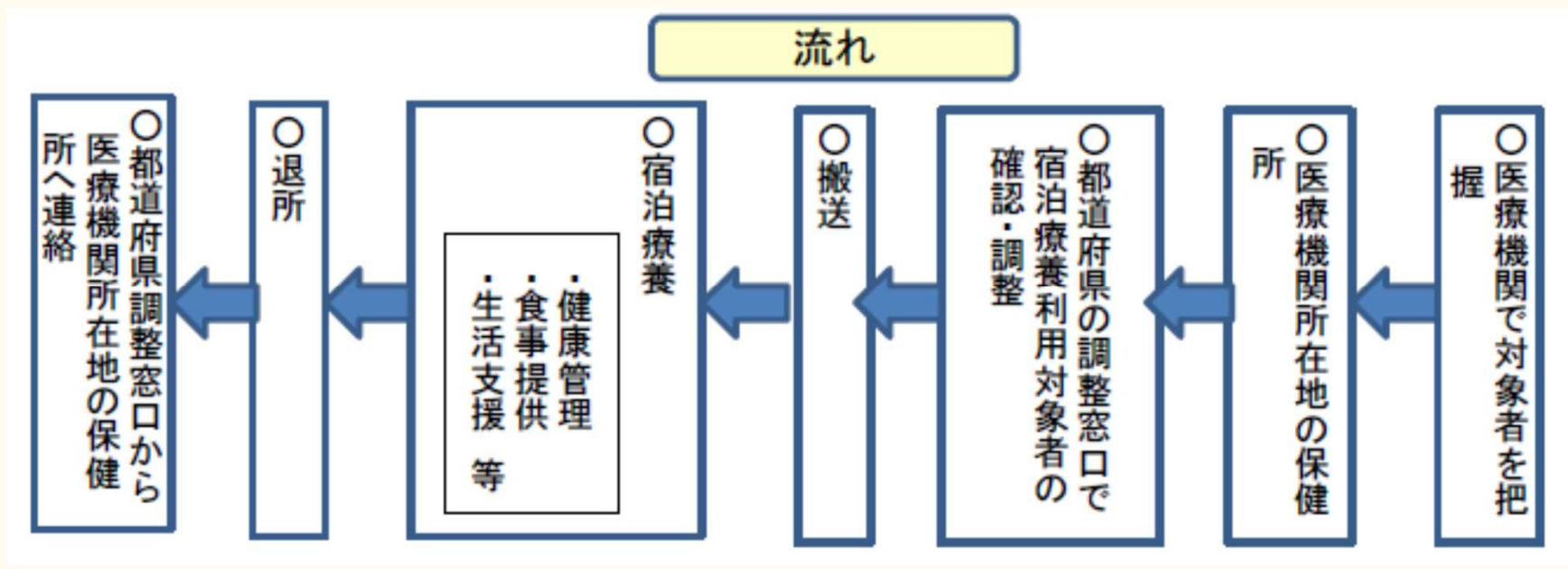


感染症病床 52床

・当面は、ピーク時に必要となる180床の確保を目指す。

新型コロナウイルス軽症者等の宿泊療養について

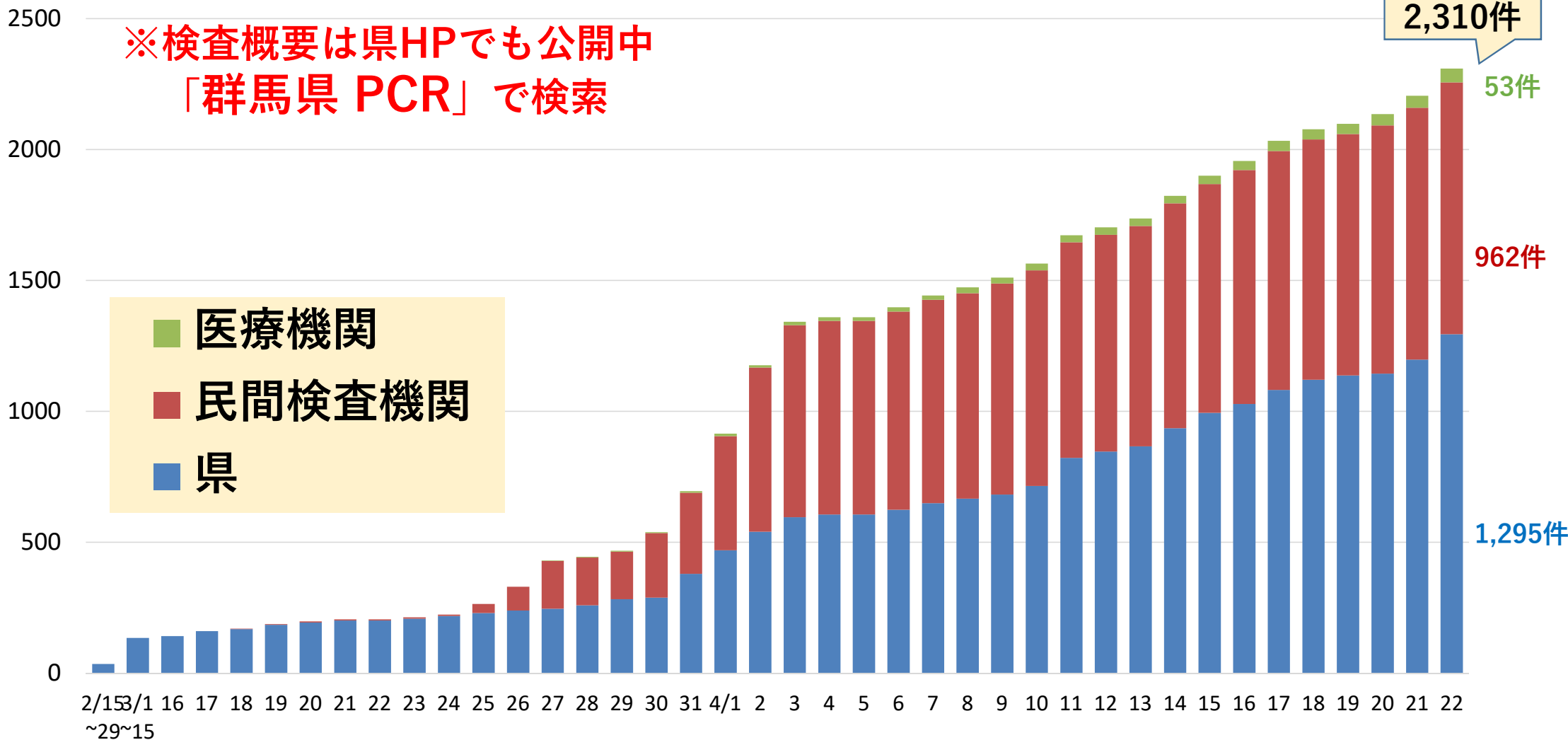
- 調整の結果、**4月28日（火）から運用を開始**
使用ホテル グレースイン前橋（前橋市千代田町）
室数 150室
- 5月中旬までに宿泊施設1,000室の確保を進める



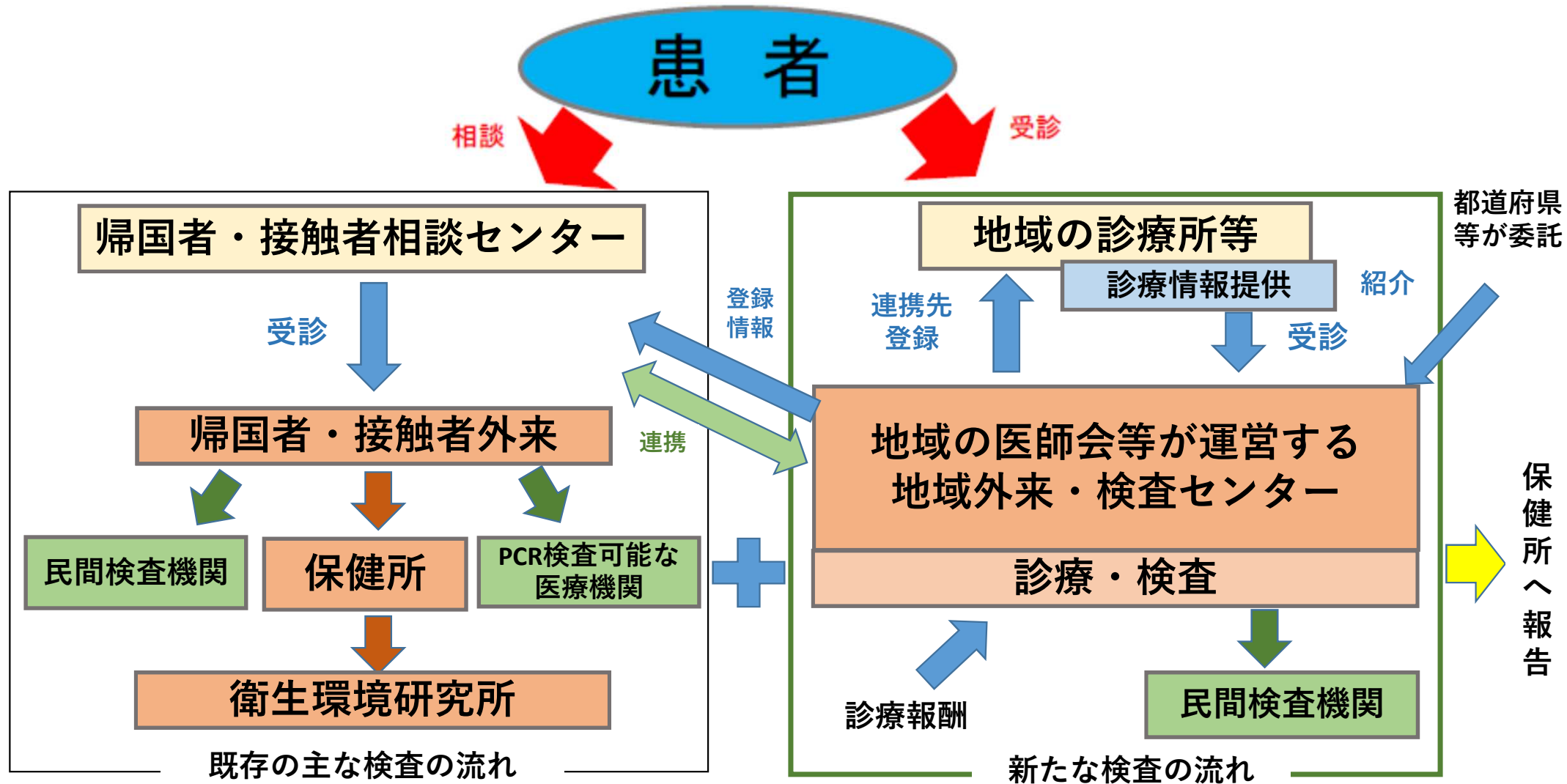
PCR検査数の推移

※検査概要は県HPでも公開中
「群馬県 PCR」で検索

累計
2,310件



医師会等によるPCR検査センター（イメージ）



発熱状況等報告システム

(活用例)

対象施設

- ・老人ホーム
- ・障害者支援施設
など



県HPから入力

毎日正午まで



発熱等の人数



県庁

調査



集団感染の疑い
連絡



医療用物資確保対策

～マスク・消毒液の安定的な確保・供給～

【確保状況・配布計画】 医療機関、教育・保育施設、高齢者・障害者施設など、必要性の高いところから、優先的に配布

(4/22時点)

物資名	6月末までの必要見込		6月末までの確保見込・配布予定	10月末までの必要見込(累計)	10月末までの確保見込・配布予定(累計)
マスク	医療機関	52万枚	106万枚	159万枚	159万枚
	教育・保育施設	270万枚	200万枚	791万枚	784万枚
	高齢者・障害者施設	54万枚	100万枚	159万枚	159万枚
計		376万枚	406万枚	1,109万枚	1,102万枚
アルコール消毒液	医療機関	1.5万リットル	1.3万リットル	4.5万リットル	2.1万リットル
	教育・保育施設	1.3万リットル	1.1万リットル	4.0万リットル	2.0万リットル
	高齢者・障害者施設	0.6万リットル	0.7万リットル	2.0万リットル	1.0万リットル
計		3.4万リットル	3.1万リットル	10.5万リットル	5.1万リットル

【県民の購入機会の提供】 県民が安心して、安定的に購入できる仕組みを構築

SNSやECサイトの活用など、民間事業者と連携した取組を検討

感染症対策事業継続支援金

「緊急事態措置」に基づく休業要請・協力依頼に応じ、休業または営業時間の短縮等を行った事業者に対し、事業継続のための支援金を支給します

対象者

- 休業要請中の一定期間（4 / 25～5 / 6）、休業または営業時間の短縮等を行った県内に事業所を有する中小企業、個人事業者

支援金額

- 1事業者あたり **20万円**

申請方法

- 郵送、オンライン（専用サイト）により申し込み（5月上旬を予定）
※受付開始時期や申請方法等、詳細については今後、県HP等にてお知らせします。

加えて、国の「民間金融機関を通じた資金繰り支援」（保証料ゼロ、無利子・無担保）への追加支援（無利子期間の延長）を実施

※事業実施にあたっては、補正予算の成立が前提となります

学校の臨時休業に係る今後の方針

1 県立学校の臨時休業の延長

5月末まで臨時休業を延長

〈臨時休業延長に伴う支援の充実〉

- 学習・進路支援：各学校におけるインターネットを活用した指導・支援の充実
- 生活支援：電話やメール、家庭訪問等によるきめ細かな支援の充実

2 臨時休業中の小中学校への支援

- 学習支援：インターネットを活用したオンラインサポート授業配信の充実
- 生活支援：電話やメール、家庭訪問等によるきめ細かな支援の充実
市町村の児童福祉部局と連携した居場所確保に向けた取組の充実

新型コロナウイルス感染症対策に係る体制強化について

4月27日付けで執行体制を充実・強化 計52人増員

①	宿泊療養、発熱外来増設、PCR検査体制整備	17人増員
②	地域におけるクラスター発生に機動的に対応	20人増員
③	全庁的な取組の総合調整、県民への情報発信強化	5人増員
④	県内事業者支援、医療用物資確保等の強化 「感染症対策産業経済支援室」を設置	10人増員

群馬県内の人口変動分析：拠点駅周辺

(出典元：NTTドコモ「モバイル空間統計」)

J R 高崎駅西口周辺		
	平日	休日
7 時 時 点	- 30.6% (感染拡大前との比較)	- 30.7% (感染拡大前との比較)
	- 19.5% (都内への移動自粛要請時との比較)	- 13.5% (都内への移動自粛要請直後との比較)
	- 10.9% (前週との比較)	- 5.0% (前週との比較)
14 時 時 点	- 24.3% (感染拡大前との比較)	- 46.3% (感染拡大前との比較)
	- 30.2% (都内への移動自粛要請時との比較)	- 25.4% (都内への移動自粛要請直後との比較)
	- 9.0% (前週との比較)	- 10.5% (前週との比較)

J R 高崎駅東口周辺		
	平日	休日
7 時 時 点	- 14.5% (感染拡大前との比較)	- 15.8% (感染拡大前との比較)
	- 8.8% (都内への移動自粛要請時との比較)	- 0.9% (都内への移動自粛要請直後との比較)
	- 5.9% (前週との比較)	- 0.1% (前週との比較)
14 時 時 点	- 16.1% (感染拡大前との比較)	- 35.6% (感染拡大前との比較)
	- 12.6% (都内への移動自粛要請時との比較)	- 15.3% (都内への移動自粛要請直後との比較)
	- 5.2% (前週との比較)	- 9.2% (前週との比較)

※平日

7時及び14時時点における、4/13(月)~4/14(火)の平均人口を

①感染拡大前 (1/20(月)~1/24(金))

②3/26(木)の都内への移動自粛要請時 (3/23(月)~3/27(金))

③前週 (4/6(月)~4/10(金))

の各平均人口のデータと比較

※休日

7時及び14時時点における、4/11(土)~4/12(日)の平均人口を

①感染拡大前 (1/18(土)~1/19(日))

②3/26(木)の都内への移動自粛要請直後 (3/28(土)~3/29(日))

③前週 (4/4(土)~4/5(日))

の各平均人口のデータと比較

群馬県内の人口変動分析：繁華街

(出典元：NTTドコモ「モバイル空間統計」)

前橋市千代田町周辺		
	平日	休日
20時時点	-31.7% (感染拡大前との比較)	-25.2% (感染拡大前との比較)
	-26.9% (都内への移動自粛要請時との比較)	-16.8% (都内への移動自粛要請直後との比較)
	-10.3% (前週との比較)	-9.9% (前週との比較)

伊勢崎市本町周辺		
	平日	休日
20時時点	-22.6% (感染拡大前との比較)	-19.0% (感染拡大前との比較)
	-19.1% (都内への移動自粛要請時との比較)	-15.8% (都内への移動自粛要請直後との比較)
	-5.4% (前週との比較)	-7.7% (前週との比較)

高崎市柳川町周辺		
	平日	休日
20時時点	-32.9% (感染拡大前との比較)	-33.6% (感染拡大前との比較)
	-25.0% (都内への移動自粛要請時との比較)	-17.7% (都内への移動自粛要請直後との比較)
	-10.0% (前週との比較)	-3.8% (前週との比較)

太田市飯田町周辺		
	平日	休日
20時時点	-35.4% (感染拡大前との比較)	-27.8% (感染拡大前との比較)
	-24.7% (都内への移動自粛要請時との比較)	-12.9% (都内への移動自粛要請直後との比較)
	-14.6% (前週との比較)	-6.1% (前週との比較)

※平日
20時時点における、4/13(月)~4/14(火)の平均人口を
①感染拡大前(1/20(月)~1/24(金))
②3/26(木)の都内への移動自粛要請時(3/23(月)~3/27(金))
③前週(4/6(月)~4/10(金))
の各平均人口のデータと比較

※休日
20時時点における、4/11(土)~4/12(日)の平均人口を
①感染拡大前(1/18(土)~1/19(日))
②3/26(木)の都内への移動自粛要請直後(3/28(土)~3/29(日))
③前週(4/4(土)~4/5(日))
の各平均人口のデータと比較

群馬県内の人口変動分析：観光地

(出典元：NTTドコモ「モバイル空間統計」)

草津温泉（湯畑周辺）		
	平日	休日
14時時点	-35.4% (感染拡大前との比較)	-51.6% (感染拡大前との比較)
	-58.5% (都内への移動自粛要請時との比較)	-43.8% (都内への移動自粛要請直後との比較)
	-3.4% (前週との比較)	-16.0% (前週との比較)
20時時点	-41.1% (感染拡大前との比較)	-53.9% (感染拡大前との比較)
	-63.3% (都内への移動自粛要請時との比較)	-47.9% (都内への移動自粛要請直後との比較)
	-3.7% (前週との比較)	-13.5% (前週との比較)

伊香保温泉（石段周辺）		
	平日	休日
14時時点	-50.2% (感染拡大前との比較)	-47.5% (感染拡大前との比較)
	-56.9% (都内への移動自粛要請時との比較)	-41.6% (都内への移動自粛要請直後との比較)
	-31.5% (前週との比較)	-5.2% (前週との比較)
20時時点	-71.4% (感染拡大前との比較)	-63.5% (感染拡大前との比較)
	-67.7% (都内への移動自粛要請時との比較)	-52.9% (都内への移動自粛要請直後との比較)
	-29.1% (前週との比較)	-11.7% (前週との比較)

※平日

14時及び20時時点における、4/13(月)～4/14(火)の平均人口を

①感染拡大前 (1/20(月)～1/24(金))

②3/26(木)の都内への移動自粛要請時 (3/23(月)～3/27(金))

③前週 (4/6(月)～4/10(金))

の各平均人口のデータと比較

※休日

14時及び20時時点における、4/11(土)～4/12(日)の平均人口を

①感染拡大前 (1/18(土)～1/19(日))

②3/26(木)の都内への移動自粛要請直後 (3/28(土)～3/29(日))

③前週 (4/4(土)～4/5(日))

の各平均人口のデータと比較