


กฎหมายจราจรญี่ปุ่น

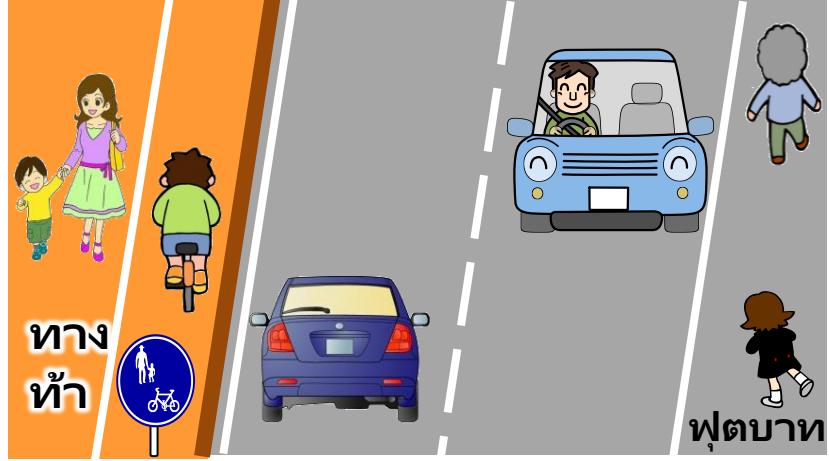
~ สำหรับคนเดินถนน ~



1 คนที่เดินผ่านไปมา



เดินไปทางด้านขวากันเถาะ
รถวิ่งไปทางต้นซ้าย



ถ้ามีท้าวฟุตบาทหรือทางเท้าเดินตรงนั้นกันเถาะ

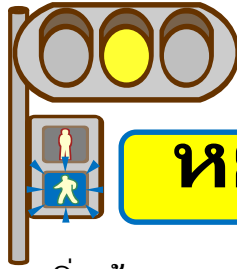
2 วิธีการข้าม

1 ความหมายเครื่องสัญญาณ



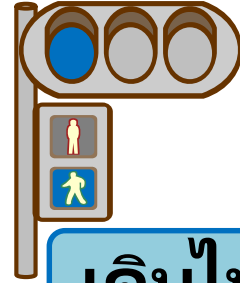
หยุด

ห้ามข้าม



หยุด

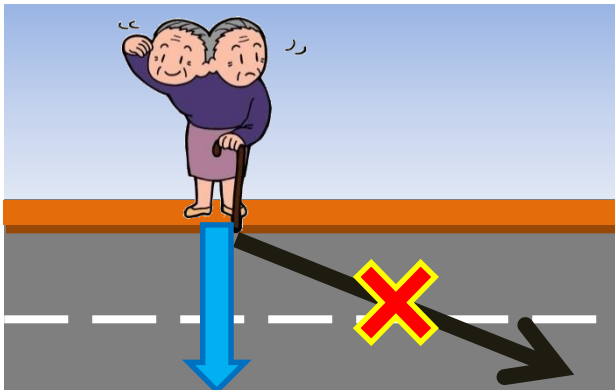
- ห้ามเริ่มข้าม
- กรณีกำลังข้ามถนนอยู่ให้ข้ามอย่างรวดเร็วหรืออย่างวิ่งข้ามกลับมา.



เดินไปได้

ดูให้แน่ใจว่าซ้ายขวาปลอดภัยแล้วเดินไปกันเถาะ

2 วิธีข้ามถนน



- ถ้ามองดูซ้ายขวาเป็นอย่างดีแล้วก็ข้ามกันเถาะ
- ก่อนที่จะข้ามหยุดดูรถซ้ายขวาให้ดีก่อน
- กรุณาอย่าฝ่าฝืนจราจรเด็ดขาด
- ข้ามแบบลาดเอียงก็อันตราย

3 วิธีข้ามทางข้ามรถไฟ



- หยุดที่ด้านหน้าทางข้ามรถไฟก่อนดูให้แน่ใจว่าซ้ายขวาปลอดภัย
- ตอนที่ข้ามทางข้ามรถไฟ ห้ามหยุดและเดินไปเร็วๆ
- ตอนที่สัญญาณเตือนร้องแล้วไม่กั้นทางรถไฟเริ่มลงแล้วกรุณาอย่าเข้าไปโดยเด็ดขาด

กองบัญชาการตำรวจจังหวัดกุมมะ

3 การสะท้อนแสง


ใช้การสะท้อนแสงกับเสื้อผ้าสีสว่างให้เกิดประโยชน์กันเถอะ



จากในรถคนขับรถจะมองไม่เห็นคนที่กำลังเดินอยู่ตอนที่เดินในตอนเช้าตรู่หรือยามเย็นเพื่อที่จะให้คนในรถมองเห็นได้คาร์ใส่เสื้อสีที่จะสะท้อนสีที่สะอาดตาสะกดใจสีที่สว่างสีเหลืองหรือสีขาว

4 ที่นั่งสำหรับเด็กและเข็มขัดนิรภัย

- ที่นั่งสำหรับเด็กและเข็มขัดนิรภัยจะดูแลรักษาชีวิตคุณและลูก
- ไม่ว่าจะนั่งที่ไหนก็สวมใส่เข็มขัดนิรภัยกันเถอะ
- เด็กที่ยังไม่ถึง 6 ขวบก็ใช้ที่นั่งสำหรับเด็กกันเถอะ !




5 ถ้าเจออุบัติเหตุทางจราจร...



กรณีที่สามารถเคลื่อนไหวได้ให้เคลื่อนย้ายออกไปยังที่ปลอดภัย

กรณีที่บาดเจ็บให้ติดต่อโทรศัพท์เบอร์ 119




กรณีที่บาดเจ็บให้ใช้ผ้าเช็ดหน้าที่สะอาดห้ามเลือดและปฐมพยาบาลเท่าที่จะทำได้จนกว่ารถพยาบาลจะมาถึง



กรณีที่เจออุบัติเหตุทางจราจรให้ติดต่อเบอร์โทรศัพท์ 110 รือในสถานที่ปลอดภัยจนกว่ารถตำรวจจะมา



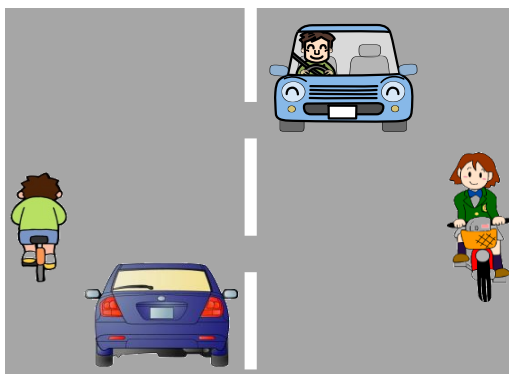


กฎหมายจราจรญี่ปุ่น

~ สำหรับจักรยาน ~




1 จักรยานที่ขี่ผ่านไปมา





จักรยานให้วิ่งทางซ้ายมีกันเกาะ
หลักการทั่วไปของการใช้จักรยานต้อง
วิ่งบนทางถนน
ถ้าจะวิ่งบนทางเท้าหรือฟุตบาทต้องให้
คนทางเท้าไปก่อน

※เด็กที่มีอายุต่ำกว่า 13 ปีแล้วก็ผู้สูงอายุ 70 ปีขึ้นไป ถ้าใช้ถนนแล้วคิดว่าอาจเกิดอันตรายขึ้นสามารถใช้ทางเท้าได้

ฟุตบาท



วิธีการขับบนทางเท้า

- ฟุตบาท (ต้องวิ่งข้างซ้ายอย่างเดียว)
-  ป้ายจราจรนี้สามารถขี่จักรยานทางเท้าได้
-  ป้ายจราจรนี้สามารถขี่จักรยานทางเท้าได้

2 วิธีการผ่านทางแยก

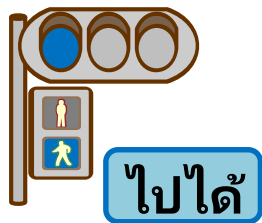
1 ความหมายเครื่องหมาย



ห้ามข้าม

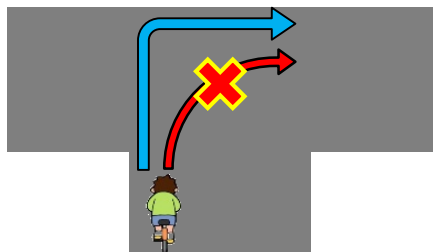


ห้ามข้ามและห้าม
เริ่มข้าม
แต่หยุดไม่ได้โดย
ปลอดภัยว่าไปได้



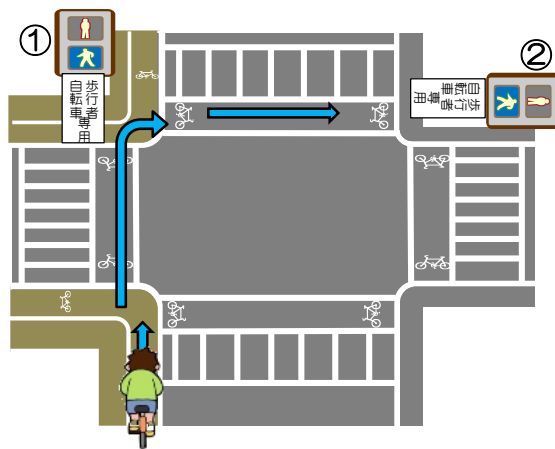
ดูให้แน่ใจว่าซ้ายขวาปลอดภัยแล้ว
เดินไปกันเถอะ

2 วิธีการเลี้ยวขวาตรงทางแยก



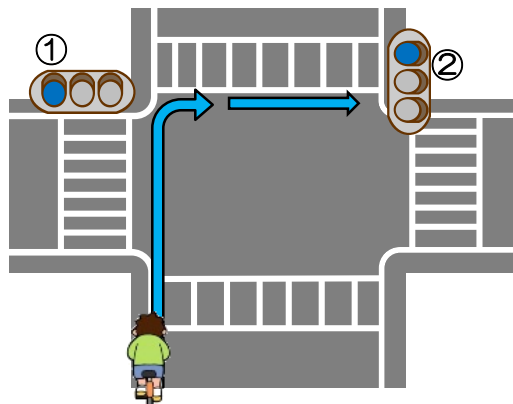
ตอนที่เลี้ยวขวาตรงทางแยกจะต้องอยู่
ทางซ้ายของถนนล่วงหน้าเท่าที่จะทำได้และ
ลดความเร็วลงเท่าที่ปลอดภัยจากนั้นเลี้ยวขวาโดย
ไม่จอดพักกลางทางแยก

3 เลี้ยวขวาที่สี่แยกจะมีวิธีการข้ามสำหรับ จักรยาน




- คนที่เดินเท้าจะต้องเชื่อฟังสัญญาณไฟจราจรเฉพาะ
สำหรับจักรยานนั้นด้วย
- สัญญาณไฟที่①กลายเป็นสีฟ้าแล้วให้เปลี่ยนไปเลี้ยว
ขวาหลังจากที่สัญญาณที่②กลายเป็นสีฟ้าแล้วก็ตรงไป
ข้างหน้า

4 วิธีการข้ามสี่แยกกรณีที่ไม่มียูนิคอร์นสำหรับจักรยาน



สัญญาณไฟที่①กลายเป็นสีฟ้าแล้วให้เปลี่ยนไปเลี้ยวขวา
หลังจากที่สัญญาณที่②กลายเป็นสีฟ้าแล้วก็ตรงไปข้างหน้า

3 วิธีข้ามสัญญาณจราจรที่สี่แยกจะมีป้ายหยุดหนึ่งครั้ง



- เรามาหยุดตรงจุดที่มีป้ายหยุดกันเถอะ
- หยุดแล้วตรวจสอบซ้ายขวาปลอดภัยหรือไม่แล้วก็ไปกันเลย
- ถ้าไม่มีป้ายเตือนให้หยุดตรงสี่แยกเราก็มาตรวจสอบความปลอดภัยกันเถอะ

4 สถานที่ห้ามผ่าน



ห้ามผ่าน

รถห้ามผ่าน

ห้ามรถเข้า

ห้ามจักรยานผ่าน

สำหรับ
ทางเดินเท้า

สำหรับรถยนต์

5 การกระทำผิดกฎ



การใช้โทรศัพท์มือถือ



การถือร่มปั่นจักรยาน



การไม่เปิดไฟขณะปั่น



ดื่มเหล้า



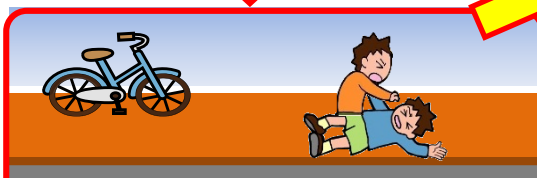

ใส่หูฟังขณะปั่นจักรยาน



กานซ้อนท้ายสองคน

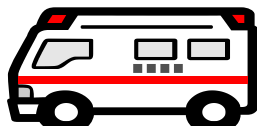
หนึ่งตัวอย่างของผิดกฎจราจรมา
รักษากฎจราจรกันเถอะ
*ถ้าดื่มเหล้าแล้วปั่นจักรยานยังทำซ้ำยังเป็นอันตราย
ต้องเข้าร่วมอบรมระยะสั้นสำหรับคนใช้จักรยาน
(คนที่ไม่ผ่านการอบรมจะต้องเสียค่าปรับไม่ต่ำกว่า
50,000เยน)

6 ถ้าเกิดอุบัติเหตุทางจราจร...



- ให้หยุดการปั่นจักรยานโดยทันที
- เพื่อไม่ให้กีดขวางทางจราจรให้หยุดปั่นจักรยานโดยทันที

กรณีที่บาดเจ็บให้ติดต่อ
โทรศัพท์ เบอร์119




กรณีที่บาดเจ็บให้ผ้าเช็ดหน้าทิชชู
สะอาดห้ามเลือดและปฐมพยาบาลที่จะทำได้จนกว่า
รถพยาบาลจะมาถึง
*แต่ถ้ามีคนบาดเจ็บอาการหนักห้ามให้
ขยับตัว



กรณีที่เกิดอุบัติเหตุทาง
จราจรให้ติดต่อเบอร์
โทรศัพท์110

ห้ามหนีไปจากสถานที่เกิด
เหตุโดยเด็ดขาด
จนกว่าตำรวจ
จะมาถึง





กฎหมายจราจรญี่ปุ่น ~ สำนักรถยนต์ ~

อุบัติเหตุจราจรมีความ รับผิดชอบ3อย่างด้วยกัน

ผิดกฎจราจรมีความรับผิดชอบ 2อย่างด้วยกัน

บทลงโทษ

(ยกเลิกใบอนุญาตขับขี่ •
ระงับใบอนุญาตขับขี่ชั่วคราว เป็นต้น)



คดีทางแพ่ง

(การชดเชยค่าเสียหาย)





คดีทางอาญา

(การลงโทษ • ค่าปรับ เป็นต้น)



บทลงโทษ

(ยกเลิกใบอนุญาตขับขี่ • ระงับใบ
อนุญาตขับขี่ชั่วคราว เป็นต้น)



คดีทางอาญา

(การลงโทษ • ค่าปรับ เป็นต้น)



1 ใบขับขี่

① ขับรถโดยใบขับขี่สากล

ประเทศเป้าหมาย : เยอรมัน เบลเยียม
สวิตเซอร์แลนด์ ฝรั่งเศส เอสโตเนีย โมนาโก
ไต้หวัน (ปัจจุบัน ณ วันที่ 1 ธันวาคมปีพ.ศ. 2556)
※ เข้าในญี่ปุ่นได้จำกัด 1 ปี
※ จำเป็นต้องมีแผนกแปลเป็นภาษาญี่ปุ่น


② ขับรถโดยใบขับขีนานาชาติ

ประเทศเป้าหมาย : ประเทศที่ทำสนธิสัญญาเจเนวา
※ เข้าในญี่ปุ่นได้จำกัด 1 ปี

③ วิธีการได้รับใบขับขี่ญี่ปุ่น


※ โปรดติดต่อสอบถามรายละเอียดต่างๆ
ติดต่อสอบถาม : กองบัญชาการตำรวจจังหวัด
กุนมะแผนกคนขับสวนใบอนุญาต
027 - 253 - 9300

2 วิธีสัญจรไปมา



รถยนต์วิ่งไปทางซ้ายมีกันเกาะ
คนเดินเท้าให้เดินชิดด้านขวา

3 ที่นั่งสำหรับเด็ก และเข็มขัดนิรภัย



○ ที่นั่งสำหรับเด็กและเข็มขัดนิรภัย
จะดูแลรักษาชีวิตคุณและลูก
○ ไม่ว่าจะนั่งที่ไหนก็สามใส่เข็มขัด
นิรภัยกันเกาะ
○ เด็กที่ยังไม่ถึง 6 ขวบก็ใช้ที่นั่งสำหรับ
สำหรับเด็กกันเกาะ !

4 วิธีสัญจรไปมา

① ความหมายเครื่องหมาย



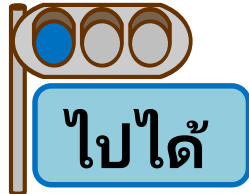
หยุด

ห้ามไป



หยุด


ห้ามเริ่มไป
แต่หยุดไม่ได้โดย
ปลอดภัยว่าไปได้



ไปได้

ดูให้แน่ใจว่าซ้าย
ขวาปลอดภัยแล้ว
เดินไปกันเกาะ

③ วิธีทางข้ามรถไฟ



หยุดที่ด้านหน้าทางข้ามรถไฟก่อนดูแน่ใจว่าซ้ายขวา
ปลอดภัย
ตอนที่สัญญาณเตือนร้องแล้วไม่กั้นทางรถไฟเริ่มลงแล้ว
กรณอย่างเข้าไปโดยเด็ดขาด

④ วิธีข้ามทางม้าลาย



สมมติว่ามีคนกำลังข้ามทางม้าลายอยู่ให้หยุด
รถชั่วคราวแล้วปล่อยให้ข้ามทางม้าลายกันเกาะ

② วิธีข้ามที่สี่แยก



• เรามาหยุดตรงจุดที่มีป้ายหยุดกันเกาะ
• หยุดแล้วตรวจสอบซ้ายขวาปลอดภัยหรือไม่แล้ว
กันเลย
• ถ้าไม่มีป้ายเตือนให้หยุดตรงสี่แยกเราก็มาตรวจสอบความปลอดภัยกันเกาะ

5 การละเมิด



เมาแล้ว



การขับรถ
ด้วยความเร็ว
เกินกำหนด



บรรทุกเกิน



ขับ
การใช้



การผ่านพื้นที่จอดรถ



การไม่ชะลอ



การไม่มองสัญญาณไฟ



การไม่ได้บำรุงรักษา
ยานพาหนะ

หนึ่งตัวอย่างของผิดกฎจราจร
มารักษากฎจราจรกัน
เถอะ




6 ถ้าเกิดอุบัติเหตุทาง



•หยุดการขับรถโดยทันที
•เพื่อไม่ให้กีดขวางจราจร
ของผู้ใช้คนอื่น

กรณีที่บาดเจ็บให้
ติดต่อโทรศัพท์
เบอร์ 119



•กรณีที่บาดเจ็บให้ผ้าเช็ดหน้า
ที่สะอาดห้ามเลือดและปฐม
พยาบาลที่จะทำได้จนกว่า
รถพยาบาลจะมาถึง
*แต่ถ้ามีคนบาดเจ็บห้ามให้
ขยับตัว



กรณีที่เจออุบัติเหตุทาง
จราจรให้ติดต่อเบอร์
โทรศัพท์ 110
ห้ามหนีไปจากสถานที่
เกิดเหตุโดยเด็ดขาด
ขาด
จนกว่าตำรวจ
จะมา

