

産業廃棄物処理計画実施状況報告書

令和 5年 6月30日

群馬県知事 山本一太 殿

提出者

住所 北群馬郡吉岡町大字下野田592番地
氏名 勝野建設株式会社
代表取締役 勝野政和

電話番号 0279-54-3551

廃棄物の処理及び清掃に関する法律第12条第10項の規定に基づき、令和 3年度の産業廃棄物処理計画の実施状況を報告します。

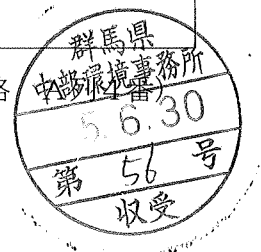
事業場の名称	勝野建設株式会社
事業場の所在地	北群馬郡吉岡町大字下野田592番地
事業の種類	大分類：建設業 中分類：総合工事業
産業廃棄物処理計画における計画期間	令和 4年4月1日から令和 5年3月31日まで

産業廃棄物処理計画における目標値

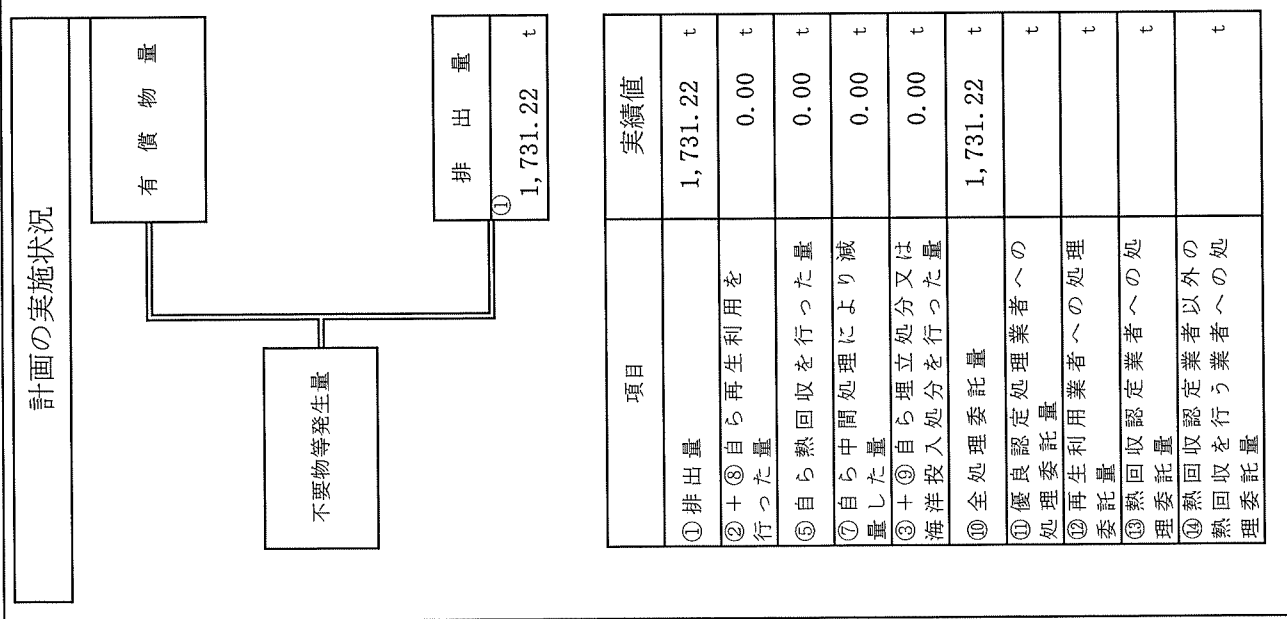
項目	目標値	項目	目標値
排出量	がれき類：1,500.00 t 金属くず： 5.00 t 木くず： 100.00 t	全処理委託量	がれき類：1,500.00 t 金属くず： 5.00 t 木くず： 100.00 t
自ら再生利用を行う産業廃棄物の量	t	優良認定処理業者への処理委託量	t
自ら熱回収を行う産業廃棄物の量	t	再生利用業者への処理委託量	t
自ら中間処理により減量する産業廃棄物の量	t	認定熱回収業者への処理委託量	t
自ら埋立処分又は海洋投入処分を行う産業廃棄物の量	t	認定熱回収業者以外の熱回収を行う業者への処理委託量	t

※事務処理欄

(日本工業規格



(産業廃棄物の種類：がれき類)



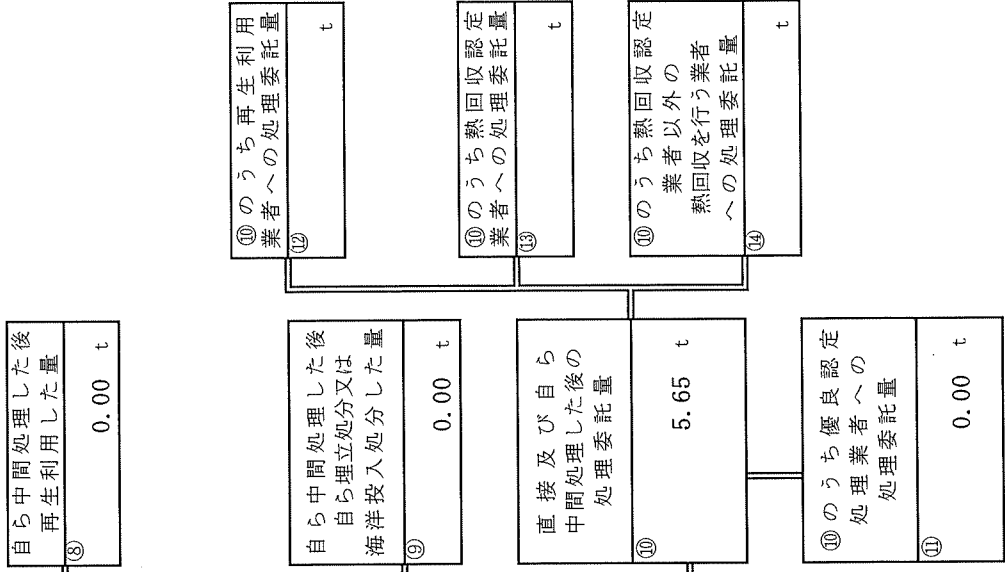
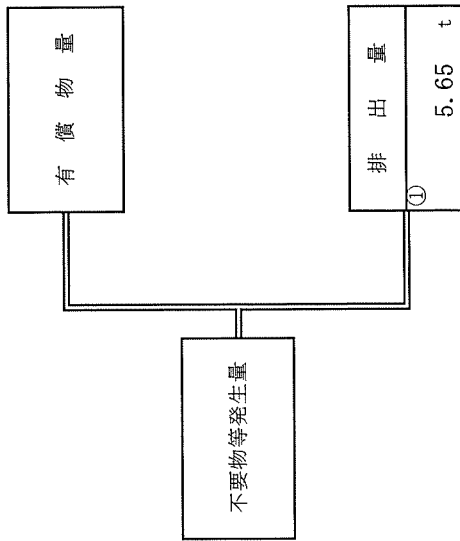
計画の実施状況	
不要物等発生量	有償物量
	排出量
	① 1,731.22 t

② 自ら直接再生利用した量	0.00 t
③ 自ら直接埋立処分又は海洋投入処分した量	0.00 t
④ 自ら中間処理した量	0.00 t
⑤ ④のうち熱回収を行った量	0.00 t
⑥ 自ら中間処理した後の残存量	0.00 t
⑦ ⑥のうち熱回収により減量した量	0.00 t
⑧ ⑦のうち熱回収認定業者以外の処理委託量	0.00 t
⑨ ⑧のうち再生利用業者への処理委託量	0.00 t
⑩ ⑨のうち熱回収認定業者以外の処理委託量	0.00 t
⑪ ⑩のうち優良認定処理業者への処理委託量	1,731.22 t

項目	実績値
① 排出量	1,731.22 t
② + ③ 自ら再生利用を行った量	0.00 t
⑤ 自ら熱回収を行った量	0.00 t
⑦ 自ら中間処理により減量した量	0.00 t
⑧ + ⑨ 自ら埋立処分又は海洋投入処分を行った量	0.00 t
⑩ 全処理委託量	1,731.22 t
⑪ 優良認定処理業者への処理委託量	t
⑫ 再生利用業者への処理委託量	t
⑬ 熱回収認定業者への処理委託量	t
⑭ 熱回収認定業者以外の処理委託量	t
⑮ 優良認定処理業者への処理委託量	t

(産業廃棄物の種類：金属くず)

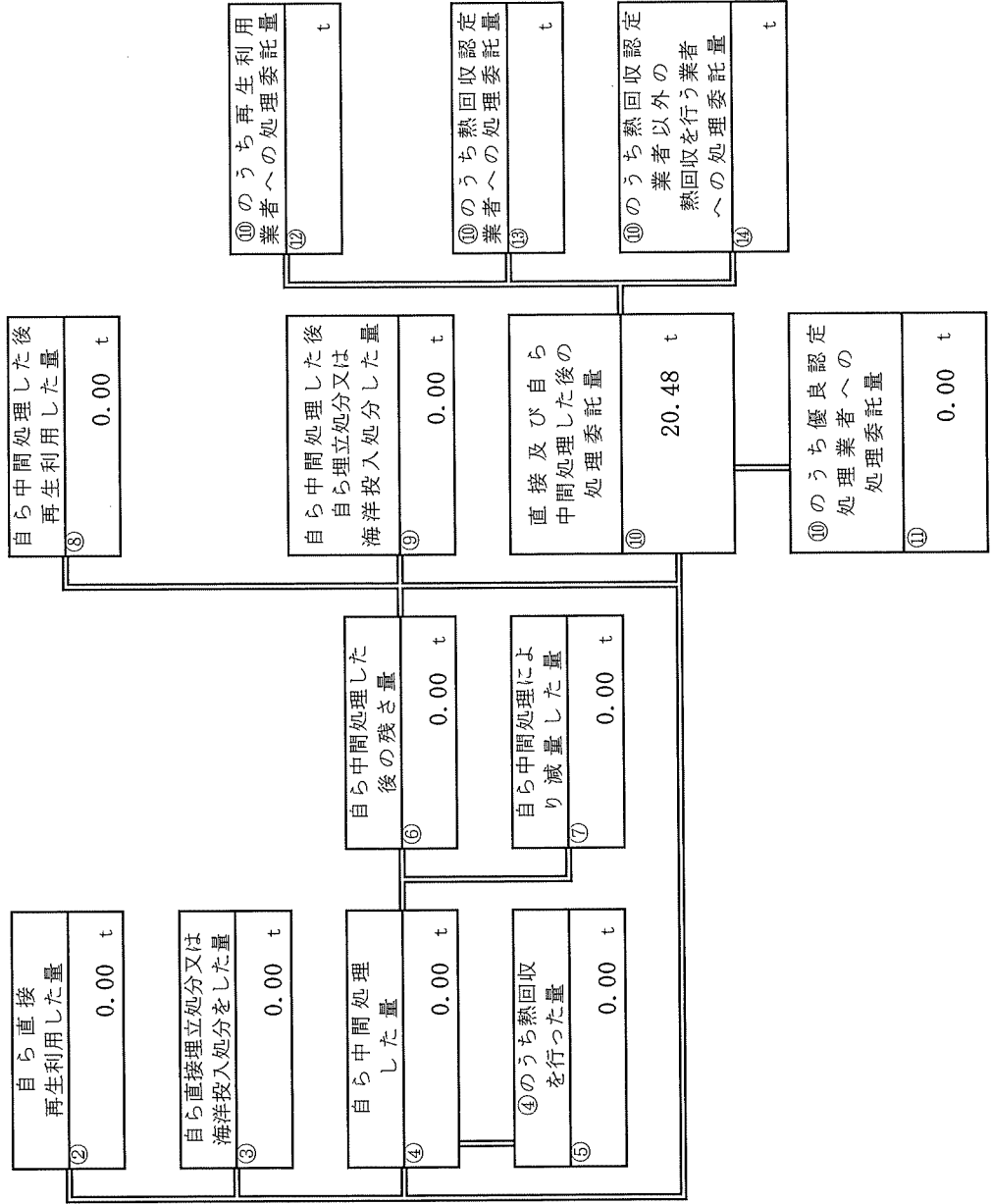
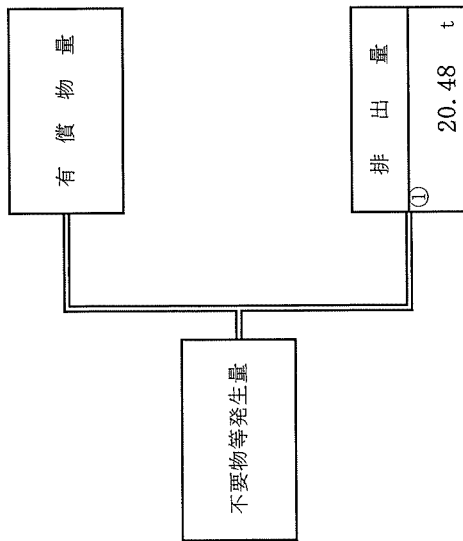
計画の実施状況



項目	実績値
① 排出量	5.65 t
②+③ 自ら再生利用を行った量	0.00 t
⑤ 自ら熱回収を行った量	0.00 t
⑦ 自ら中間処理により減量した量	0.00 t
③+④ 自ら埋立処分又は海洋投入処分を行った量	0.00 t
⑩ 全処理委託量	5.65 t
⑪ 優良認定処理業者への処理委託量	0.00 t
⑫ 再生利用業者への処理委託量	0.00 t
⑬ 熱回収認定業者への処理委託量	0.00 t
⑭ 熱回収認定業者以外の処理委託量	0.00 t

(産業廃棄物の種類：木くず)

計画の実施状況



項目	実績値
① 排出量	20.48 t
② + ③ 自ら再生利用を行なった量	0.00 t
⑤ 自ら熱回収を行なった量	0.00 t
⑦ 自ら中間処理により減量した量	0.00 t
③ + ④ 自ら埋立処分又は海洋投入処分を行なった量	0.00 t
⑩ 全処理委託量	20.48 t
⑪ 優良認定処理業者への処理委託量	0.00 t
⑫ 再生利用業者への処理委託量	0.00 t
⑬ 熱回収認定業者への処理委託量	0.00 t
⑭ 熱回収認定業者以外の業者へ行う業者委託量	0.00 t

⑫のうち再生利用業者への処理委託量 t

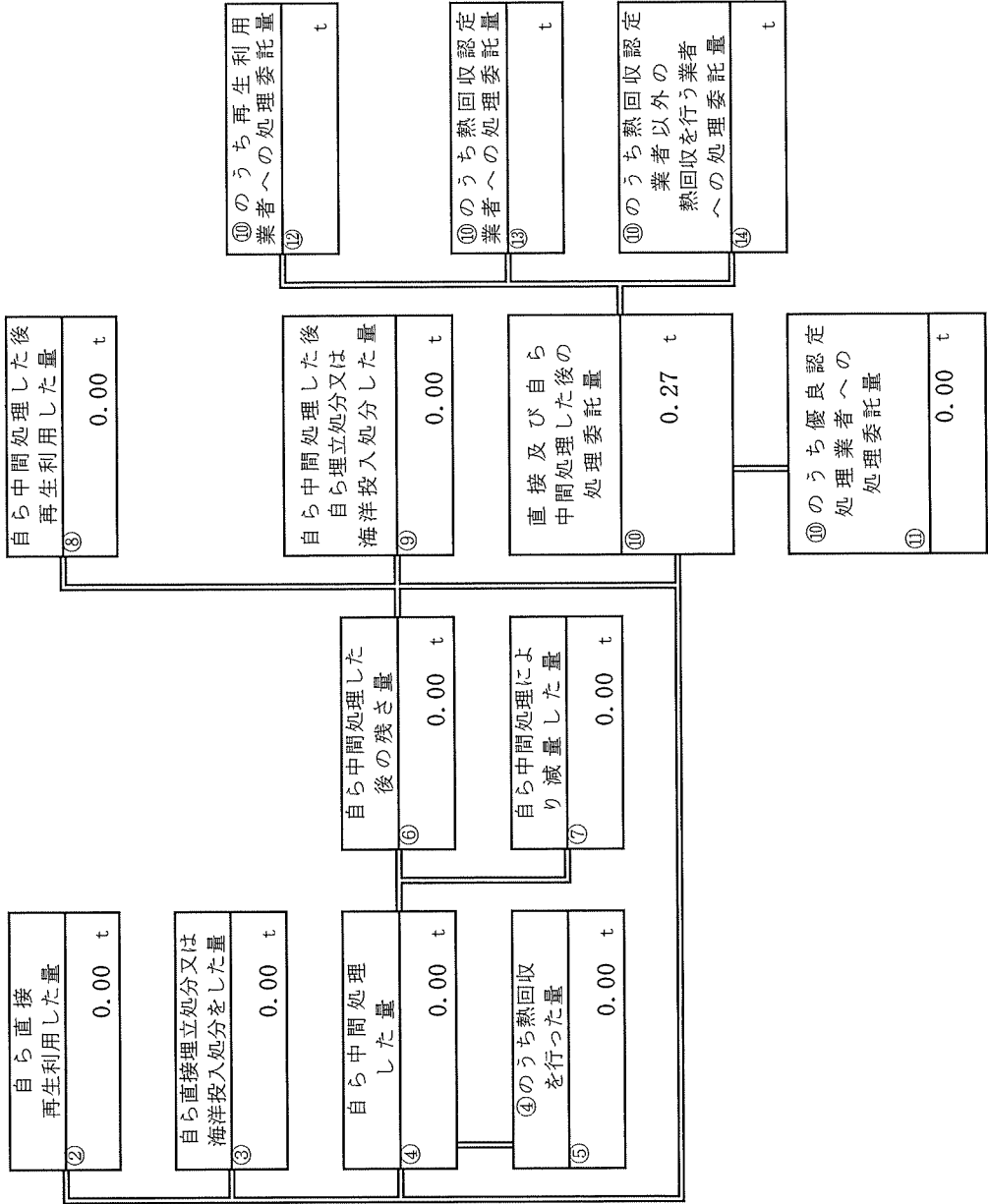
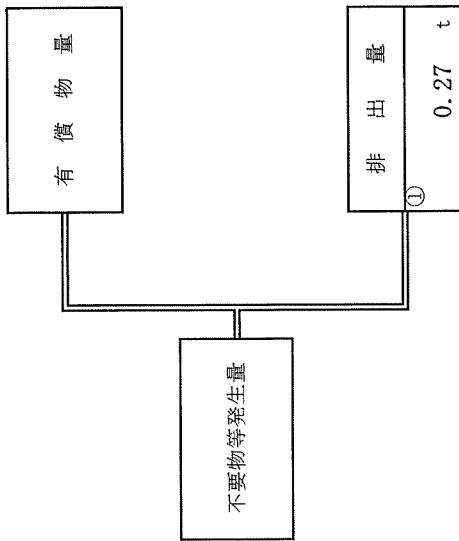
⑬のうち熱回収認定業者への処理委託量 t

⑭のうち熱回収認定業者以外の業者へ行う業者委託量 t

⑩のうち優良認定処理業者への処理委託量 0.00 t

(産業廃棄物の種類：廃石膏ボード)

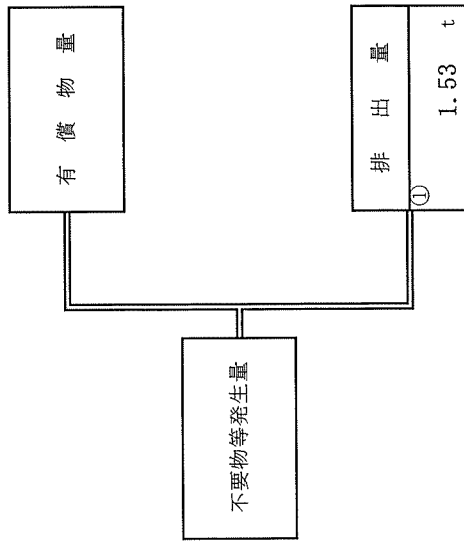
計画の実施状況



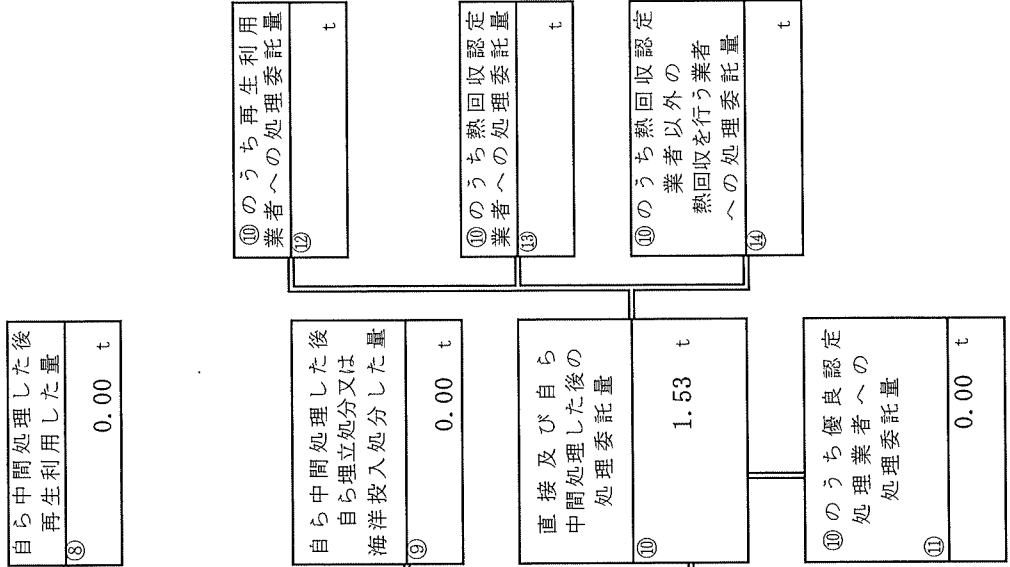
項目	実績値
① 排出量	0.27 t
②+③ 自ら再生利用を行った量	0.00 t
⑤ 自ら熱回収を行った量	0.00 t
⑦ 自ら中間処理により減量した量	0.00 t
③+④ 自ら埋立処分又は海洋投入処分を行った量	0.00 t
⑩ 全処理委託量	0.27 t
⑪ 優良認定処理業者への処理委託量	0.00 t
⑫ 再生利用業者への処理委託量	0.00 t
⑬ 熱回収認定業者への処理委託量	0.00 t
⑭ 熱回収認定業者以外の業者へ熱回収を行う業者への処理委託量	0.00 t

(産業廃棄物の種類：廃プラスチック)

計画の実施状況



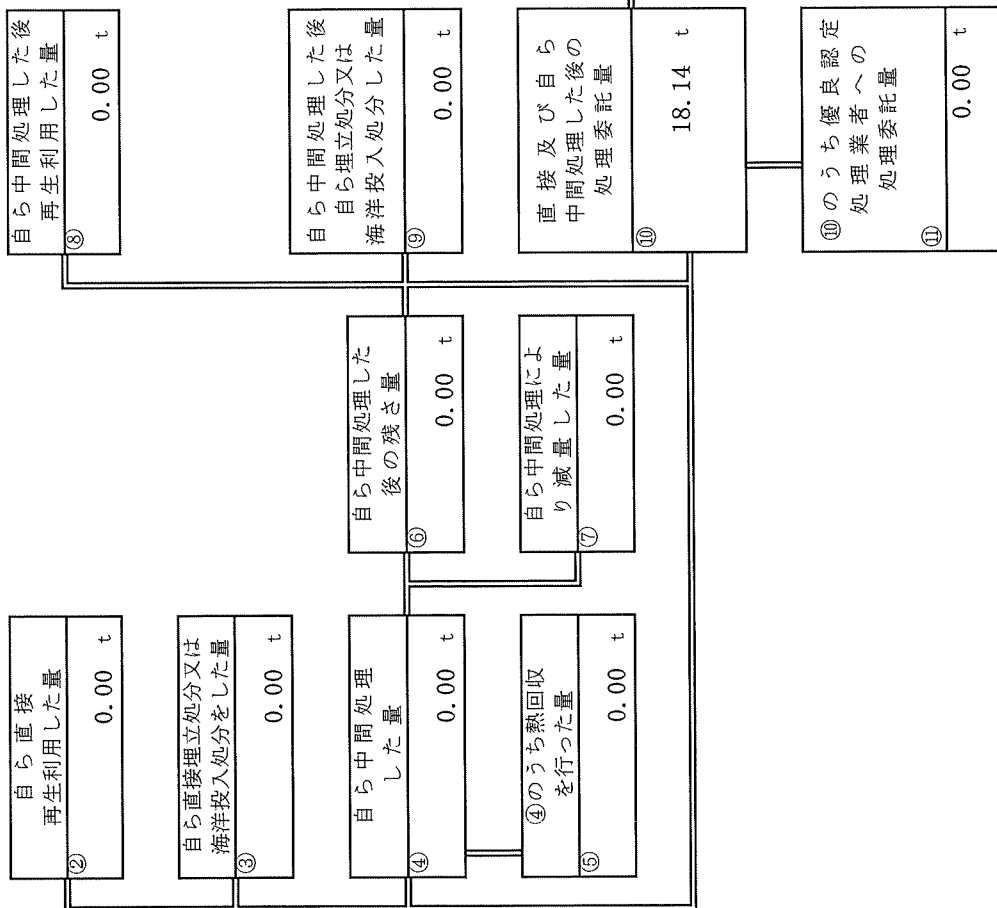
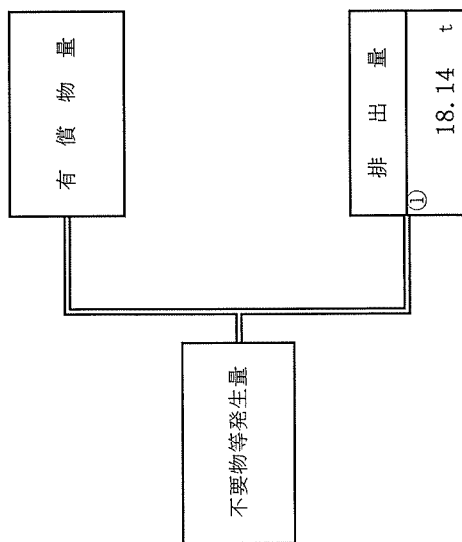
項目	実績値
① 排出量	1.53 t
② + ③ 自ら再生利用を行った量	0.00 t
⑤ 自ら熱回収を行った量	0.00 t
⑦ 自ら中間処理により減量した量	0.00 t
③ + ⑥ 自ら埋立処分又は海洋投入処分を行った量	0.00 t
⑩ 全処理委託量	1.53 t
⑪ 優良認定処理業者への処理委託量	0.00 t
⑫ 再生利用業者への処理委託量	0.00 t
⑬ 熱回収認定業者への処理委託量	0.00 t
⑭ 熱回収認定業者以外の処理委託量	0.00 t



⑩のうち再生利用業者への処理委託量	t
⑩のうち熱回収認定業者への処理委託量	t
⑩のうち熱回収認定業者以外の業者へ熱回収を行う業者への処理委託量	t

(産業廃棄物の種類：石綿含有廃棄物)

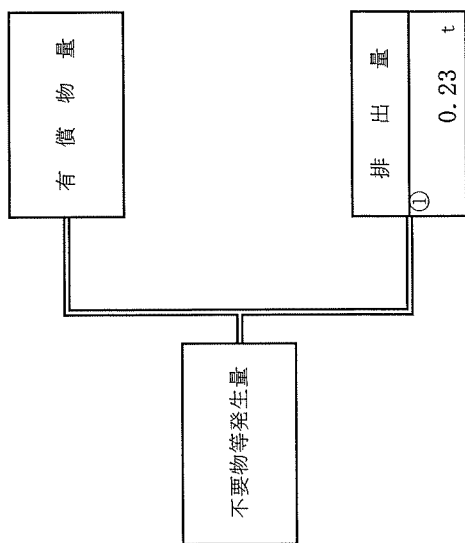
計画の実施状況



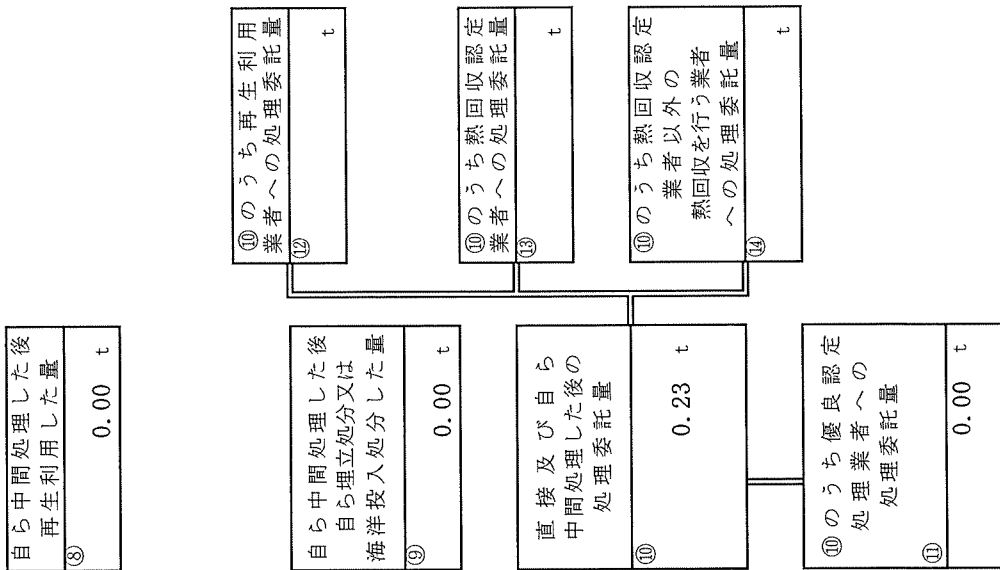
項目	実績値
① 排出量	18.14 t
②+③ 自ら再生利用を行った量	0.00 t
⑤ 自ら熱回収を行った量	0.00 t
⑦ 自ら中間処理により減量した量	0.00 t
③+④ 自ら埋立処分又は海洋投入処分を行った量	0.00 t
⑩ 全処理委託量	18.14 t
⑪ 優良認定処理業者への処理委託量	0.00 t
⑫ 再生利用業者への処理委託量	0.00 t
⑬ 熱回収認定業者への処理委託量	0.00 t
⑭ 熱回収認定業者以外の業者への処理委託量	0.00 t

(産業廃棄物の種類：建設混合廃棄物)

計画の実施状況

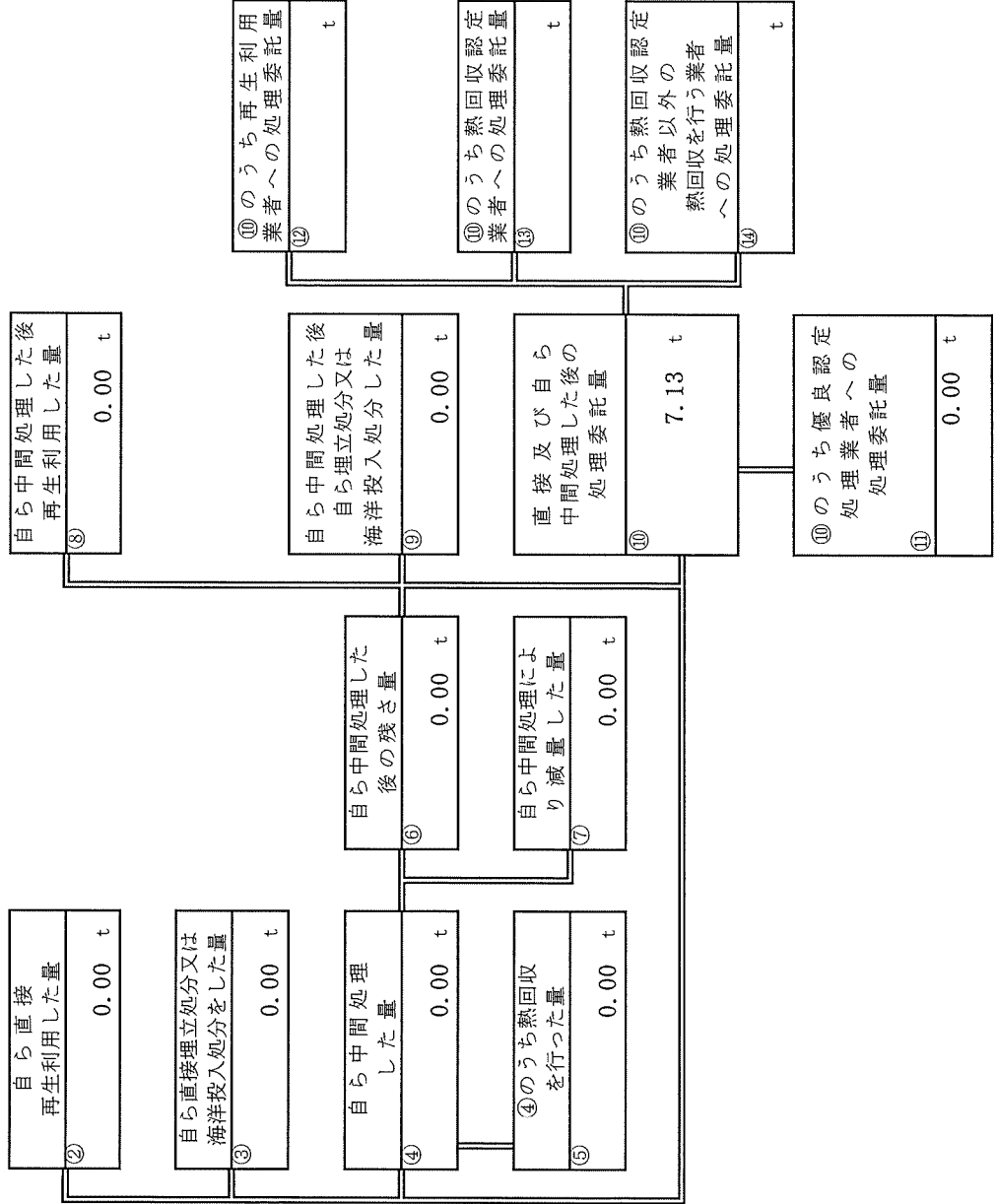
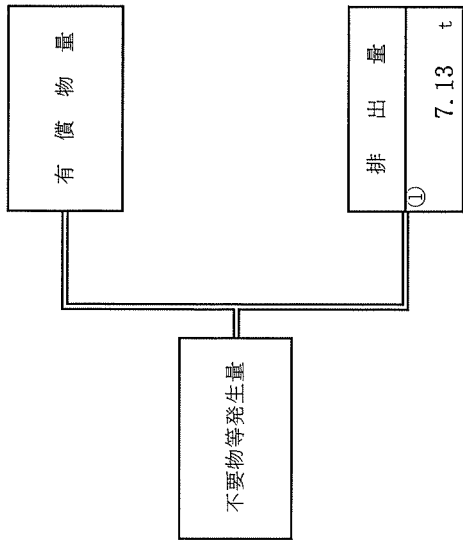


項目	実績値
① 排出量	0.23 t
② + ⑥ 自ら再生利用を行った量	0.00 t
⑤ 自ら熱回収を行った量	0.00 t
⑦ 自ら中間処理により減量した量	0.00 t
③ + ⑧ 自ら埋立処分又は海洋投入処分を行った量	0.00 t
⑩ 全処理委託量	0.23 t
⑪ 優良認定処理業者への処理委託量	0.00 t
⑫ 再生利用業者への処理委託量	0.00 t
⑬ 熱回収認定業者への処理委託量	0.00 t
⑭ 熱回収認定業者以外の業者への処理委託量	0.00 t



(産業廃棄物の種類：建設汚泥)

計画の実施状況



項目	実績値
① 排出量	7.13 t
② + ③ 自ら再生利用を行った量	0.00 t
⑤ 自ら熱回収を行った量	0.00 t
⑦ 自ら中間処理により減量した量	0.00 t
③ + ④ 自ら埋立処分又は海洋投入処分を行った量	0.00 t
⑩ 全処理委託量	7.13 t
⑪ 優良認定処理業者への処理委託量	0.00 t
⑫ 再生利用業者への処理委託量	0.00 t
⑬ 熱回収認定業者への処理委託量	0.00 t
⑭ 熱回収認定業者以外の業者へ行う業者熱回収を行う業者への処理委託量	0.00 t