

産業廃棄物処理計画実施状況報告書

2023年 6月 7日

群馬県知事 山本 一太 殿



提出者

住 所 群馬県邑楽郡板倉町大字大蔵太居10-3

氏 名 長谷川香料株式会社 板倉工場

執行役員工場長 横山 光英

(法人にあつては、名称及び代表者の氏名)

電話番号 0276-82-0661

廃棄物の処理及び清掃に関する法律第12条第10項の規定に基づき、2022年度の産業廃棄物処理計画の実施状況を報告します。

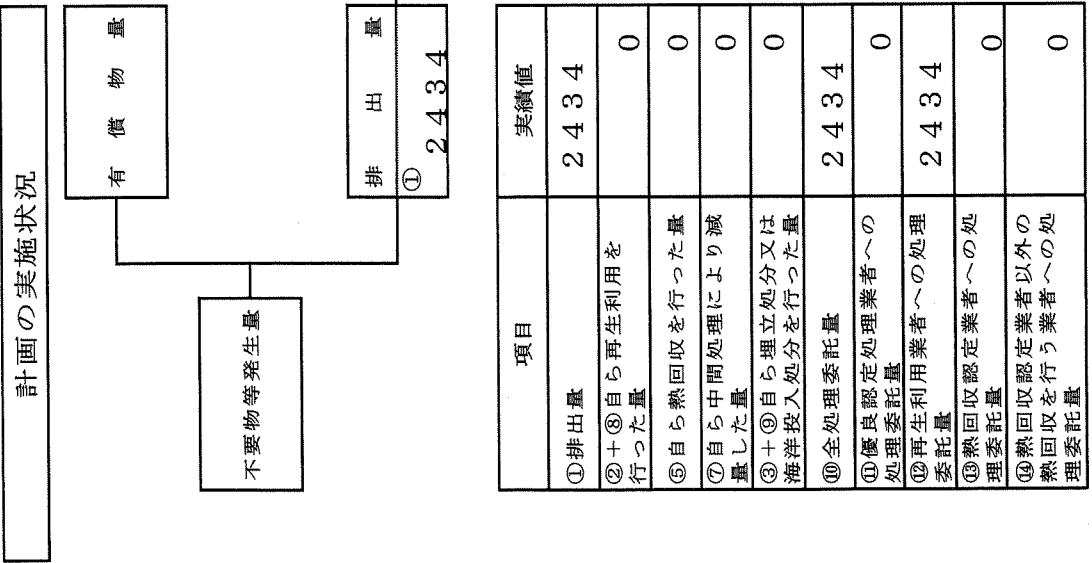
事業場の名称	長谷川香料株式会社 板倉工場
事業場の所在地	群馬県邑楽郡板倉町大字大蔵太居10-3
事業の種類	E32 香料製造業
産業廃棄物処理計画における計画期間	2022年4月1日～2023年3月31日

産業廃棄物処理計画における目標値

項目	目標値	項目	目標値
排出量	3387 t	全処理委託量	3387 t
自ら再生利用を行う産業廃棄物の量	0 t	優良認定処理業者への処理委託量	224 t
自ら熱回収を行う産業廃棄物の量	0 t	再生利用業者への処理委託量	2786 t
自ら中間処理により減量する産業廃棄物の量	685 t	認定熱回収業者への処理委託量	0 t
自ら埋立処分又は海洋投入処分を行う産業廃棄物の量	0 t	認定熱回収業者以外の熱回収を行う業者への処理委託量	377 t

※事務処理欄

計画の実施状況 (産業廃棄物の種類: 動植物性残渣 (t))



②	自ら直接再生利用した量	0
---	-------------	---

③	自ら直接埋立処分又は海洋投入処分した量	0
---	---------------------	---

④	自ら中間処理した量	0
---	-----------	---

⑤	④のうち熱回収を行った量	0
---	--------------	---

⑥	自ら中間処理した後の残さ量	0
---	---------------	---

⑦	自ら中間処理により減量した量	0
---	----------------	---

⑧	自ら中間処理した後再生利用した量	0
---	------------------	---

⑨	自ら中間処理した後自ら埋立処分又は海洋投入処分した量	0
---	----------------------------	---

⑩	直接及び自ら中間処理した後の処理委託量	2434
---	---------------------	------

⑪	⑩のうち優良認定処理業者への処理委託量	0
---	---------------------	---

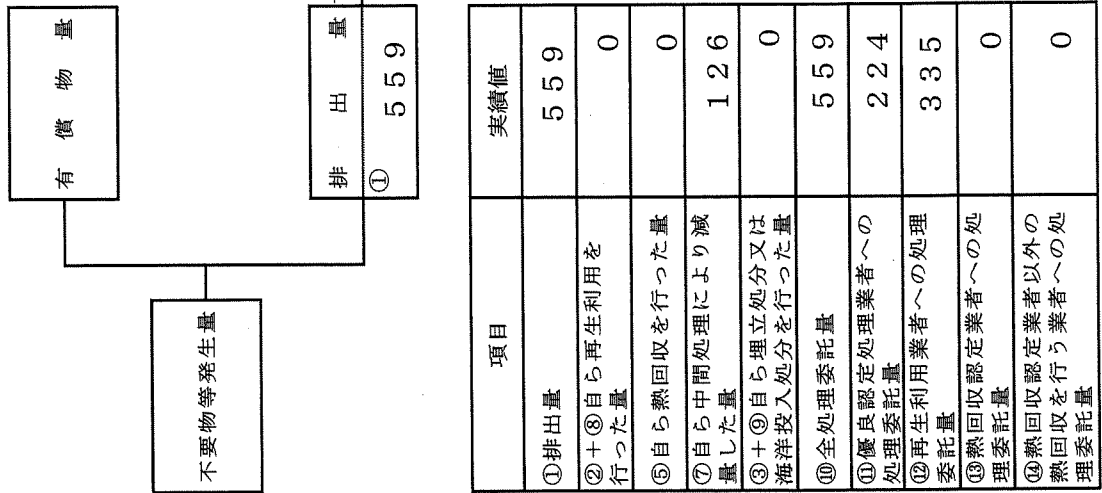
⑫	⑩のうち再生利用業者への処理委託量	2434
---	-------------------	------

⑬	⑩のうち熱回収認定業者への処理委託量	0
---	--------------------	---

⑭	⑩のうち熱回収認定業者以外の業者へ熱回収を行う業者への処理委託量	0
---	----------------------------------	---

項目	実績値
①排出量	2434
②+③自ら再生利用を行った量	0
⑤自ら熱回収を行った量	0
⑦自ら中間処理により減量した量	0
③+④自ら埋立処分又は海洋投入処分を行った量	0
⑩全処理委託量	2434
⑪優良認定処理業者への処理委託量	0
⑫再生利用業者への処理委託量	2434
⑬熱回収認定業者への処理委託量	0
⑭熱回収を行う業者以外の処理委託量	0

計画の実施状況 (産業廃棄物の種類：有機汚泥 (t))



自ら直接再生利用した量	②	0
-------------	---	---

自ら直接埋立処分又は海洋投入処分した量	③	0
---------------------	---	---

自ら中間処理した量	④	685
-----------	---	-----

④のうち熱回収を行った量	⑤	0
--------------	---	---

自ら中間処理した後の残さ量	⑥	559
---------------	---	-----

自ら中間処理により減量した量	⑦	126
----------------	---	-----

自ら中間処理した後の埋立処分又は海洋投入処分した量	⑨	0
---------------------------	---	---

直接及び自ら中間処理した後の処理委託量	⑩	559
---------------------	---	-----

⑩のうち優良認定処理業者への処理委託量	⑪	224
---------------------	---	-----

⑩のうち熱回収認定業者への処理委託量	⑫	335
--------------------	---	-----

⑩のうち熱回収認定業者への処理委託量	⑬	0
--------------------	---	---

⑩のうち熱回収認定業者以外の業者へ行う業者熱回収への処理委託量	⑭	0
---------------------------------	---	---

項目	実績値
①排出量	559
②+⑧自ら再生利用を行った量	0
⑤自ら熱回収を行った量	0
⑦自ら中間処理により減量した量	126
③+⑨自ら埋立処分又は海洋投入処分を行った量	0
⑩全処理委託量	559
⑪優良認定処理業者への処理委託量	224
⑫再生利用業者への処理委託量	335
⑬熱回収認定業者への処理委託量	0
⑭熱回収認定業者以外の業者へ行う業者熱回収への処理委託量	0

計画の実施状況 (産業廃棄物の種類： 廃プラスチック類 (t))

不要物等発生量	有償物量	排出量	実績値
		① 49.4	① 排出量 49.4
			②+③ 自ら再生利用を行った量 0
			⑤ 自ら熱回収を行った量 0
			⑦ 自ら中間処理により減量した量 0
			③+④ 自ら埋立処分又は海洋投入処分を行った量 0
			⑩ 全処理委託量 49.4
			⑪ 優良認定処理業者への処理委託量 0
			⑫ 再生利用業者への処理委託量 49.4
			⑬ 熱回収認定業者への処理委託量 0
			⑭ 熱回収認定業者以外の熱回収を行う業者への処理委託量 0

自ら直接再生利用した量	②	0
-------------	---	---

自ら直接埋立処分又は海洋投入処分した量	③	0
---------------------	---	---

自ら中間処理した量	④	0
-----------	---	---

④のうち熱回収を行った量	⑤	0
--------------	---	---

自ら中間処理した後の残存量	⑥	0
---------------	---	---

自ら中間処理により減量した量	⑦	0
----------------	---	---

自ら中間処理した後再生利用した量	⑧	0
------------------	---	---

自ら中間処理した後埋立処分又は海洋投入処分した量	⑨	0
--------------------------	---	---

直接及び自ら中間処理した後の処理委託量	⑩	49.4
---------------------	---	------

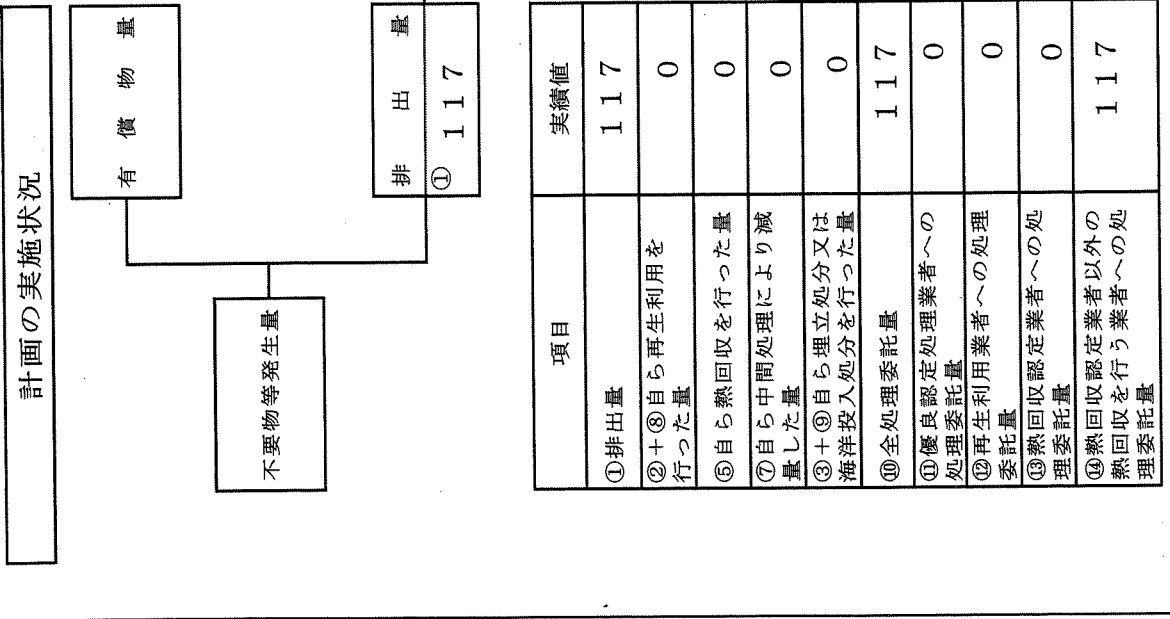
⑩のうち優良認定処理業者への処理委託量	⑪	0
---------------------	---	---

⑩のうち再生利用業者への処理委託量	⑫	49.4
-------------------	---	------

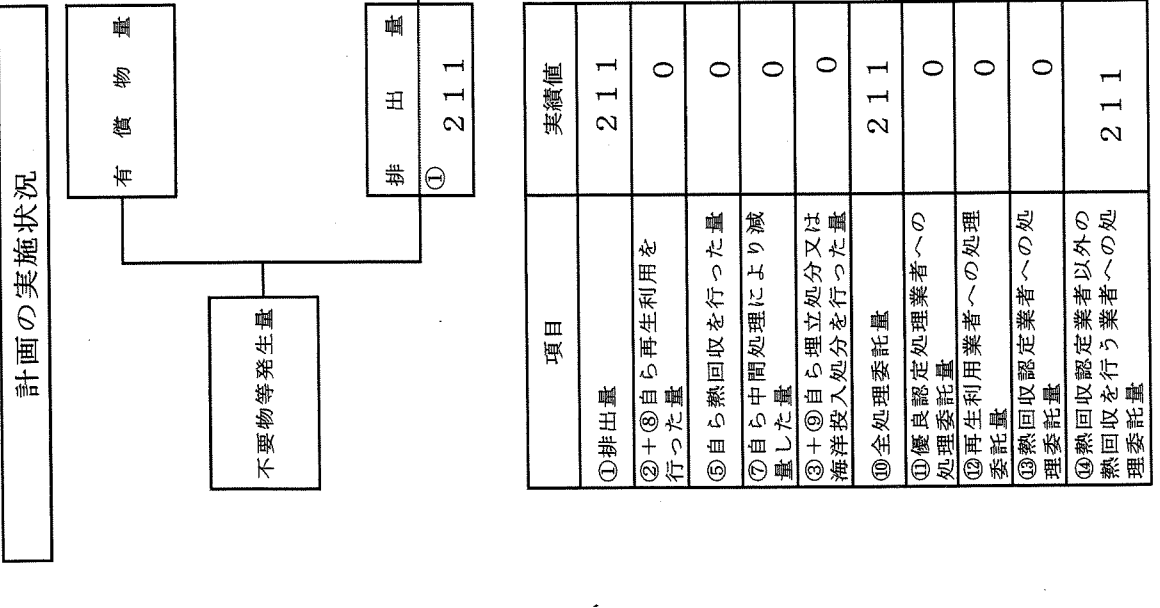
⑩のうち熱回収認定業者への処理委託量	⑬	0
--------------------	---	---

⑩のうち熱回収認定業者以外の熱回収を行う業者への処理委託量	⑭	0
-------------------------------	---	---

(産業廃棄物の種類: 汚泥 (t))



(産業廃棄物の種類： 廃油 (t))



③	自ら中間処理した後再生利用した量	0
---	------------------	---

⑨	自ら中間処理した後自ら埋立処分又は海洋投入処分した量	0
---	----------------------------	---

⑩	直接及び自ら中間処理した後の処理委託量	211
---	---------------------	-----

⑪	⑩のうち優良認定処理業者への処理委託量	0
---	---------------------	---

②	自ら直接再生利用した量	0
---	-------------	---

③	自ら直接埋立処分又は海洋投入処分した量	0
---	---------------------	---

④	自ら中間処理した量	0
---	-----------	---

⑦	自ら中間処理した後の残さ量	0
---	---------------	---

⑤	④のうち熱回収を行った量	0
---	--------------	---

①	排出量	211
---	-----	-----

項目	実績値
①排出量	211
②+③自ら再生利用を行った量	0
⑤自ら熱回収を行った量	0
⑦自ら中間処理により減量した量	0
③+④自ら埋立処分又は海洋投入処分を行った量	0
⑩全処理委託量	211
⑪優良認定処理業者への処理委託量	0
⑫再生利用業者への処理委託量	0
⑬熱回収認定業者への処理委託量	0
⑭熱回収認定業者以外の熱回収を行う業者への処理委託量	211

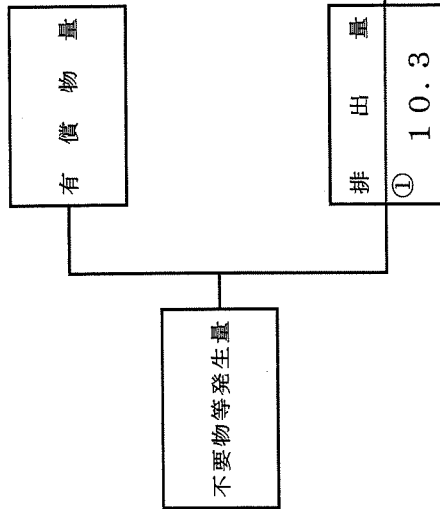
⑫	⑩のうち再生利用業者への処理委託量	0
---	-------------------	---

⑬	⑩のうち熱回収認定業者への処理委託量	0
---	--------------------	---

⑭	⑩のうち熱回収認定業者以外の熱回収を行う業者への処理委託量	211
---	-------------------------------	-----

(産業廃棄物の種類: 金属屑 (t))

計画の実施状況



自ら直接再生利用した量	②	0
-------------	---	---

自ら直接埋立処分又は海洋投入処分した量	③	0
---------------------	---	---

自ら中間処理した量	④	0
-----------	---	---

④のうち熱回収を行った量	⑤	0
--------------	---	---

自ら中間処理した後の残さ量	⑥	0
---------------	---	---

自ら中間処理により減量した量	⑦	0
----------------	---	---

自ら中間処理した後再生利用した量	⑧	0
------------------	---	---

自ら中間処理した後自ら埋立処分又は海洋投入処分した量	⑨	0
----------------------------	---	---

直接及び自ら中間処理した後の処理委託量	⑩	10.3
---------------------	---	------

⑩のうち優良認定処理業者への処理委託量	⑪	0
---------------------	---	---

⑩のうち再生利用業者への処理委託量	⑫	10.3
-------------------	---	------

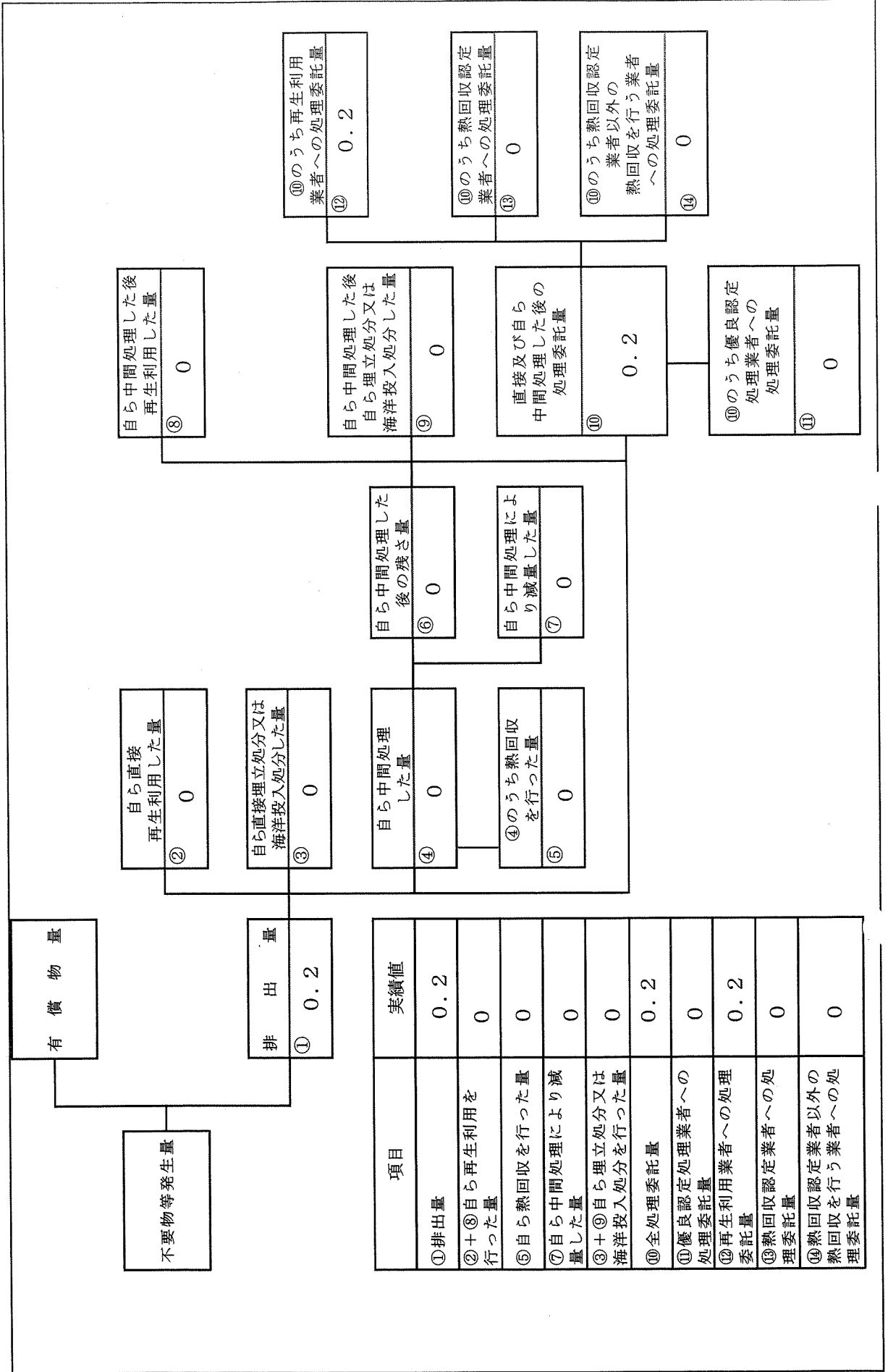
⑩のうち熱回収認定業者への処理委託量	⑬	0
--------------------	---	---

⑩のうち熱回収認定業者以外の熱回収を行う業者への処理委託量	⑭	0
-------------------------------	---	---

項目	実績値
①排出量	10.3
②+⑧自ら再生利用を行った量	0
⑤自ら熱回収を行った量	0
⑦自ら中間処理により減量した量	0
③+⑤自ら埋立処分又は海洋投入処分を行った量	0
⑩全処理委託量	10.3
⑪優良認定処理業者への処理委託量	0
⑫再生利用業者への処理委託量	10.3
⑬熱回収認定業者への処理委託量	0
⑭熱回収認定業者以外の熱回収を行う業者への処理委託量	0

計画の実施状況

(産業廃棄物の種類： 廃蛍光管 (t))



計画の実施状況

(産業廃棄物の種類: 木くず (t))

