

# 群馬県感染症発生動向調査情報（週報）

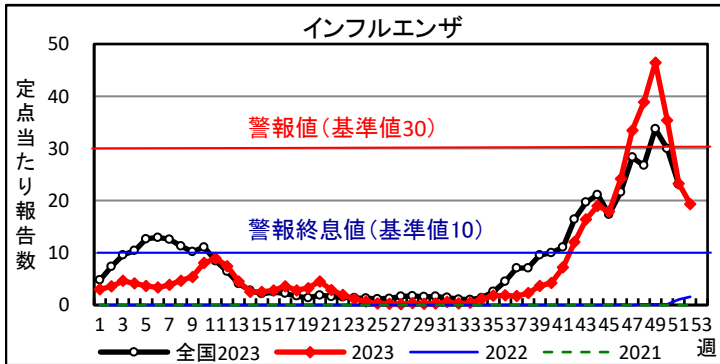
2023年 第 52 週（12月25日～12月31日）

令和6年1月5日

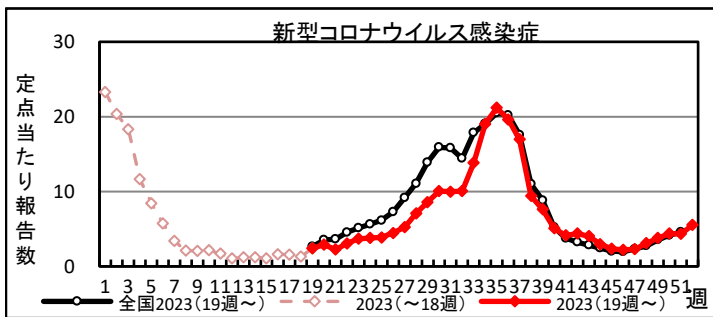
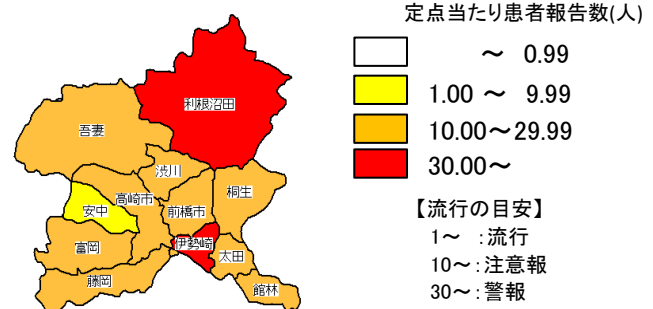
- ★ インフルエンザの報告が継続しており、県内では警報が発令中です。  
県内の高齢者施設において、インフルエンザの集団感染が続いており、入所者が亡くなった事例がありました。  
引き続き、こまめな手洗いや周りに感染を広げないよう、咳やくしゃみがでるときはマスクを着用するなど咳エチケットを行いましょう。
- ★ 咽頭結膜熱が一部の地域で多く報告されています。咳やくしゃみのしぶきに含まれるウイルスを吸い込んだり、汚染された手で、目や口、鼻を触ることにより感染します。  
石けんと流水を使った手洗いを行い、タオルなどは共有しないようにしましょう。

## ■第52週の注目疾病（定点当たり報告数）

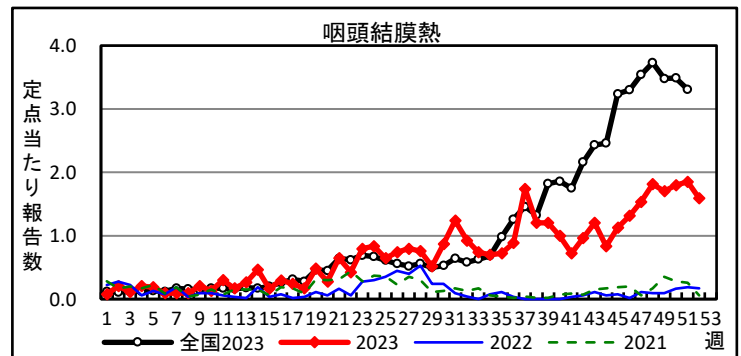
疾病名	51週	52週	定点当たり報告数の多い地域等
インフルエンザ	23.29	19.36	利根沼田地域(39.40)、伊勢崎地域(31.00)
新型コロナウイルス感染症	4.33	5.52	伊勢崎地域(12.10)、藤岡地域(7.67)、渋川地域(7.17)
咽頭結膜熱	1.85	1.59	富岡地域(5.00)、高崎市(3.00)



## インフルエンザ地域別発生状況



※2023年第1週から第18週までは厚生労働省が発表した定点医療機関合計報告数と  
定点当たり報告数(令和4年10月3日～令和5年5月7日の週次データ)から作図



## ■第52週までの全数類型別報告数

二類	52週	累計	2022年累計	五類	52週	累計	2022年累計
結核	5	161	158	アメーバ赤痢		10	3
※2023年累計161例のうち、36例は届出基準の「無症状病原体保有者」です。				ウイルス性肝炎	1	15	13
三類	52週	累計	2022年累計	カルバペネム耐性腸内細菌目細菌感染症		23	11
腸管出血性大腸菌感染症	1	125	115	急性弛緩性麻痺		1	0
四類	52週	累計	2022年累計	急性脳炎	1	9	6
E型肝炎	1	17	10	クロイツフェルト・ヤコブ病		6	4
A型肝炎		1	1	劇症型溶血性レンサ球菌感染症		11	13
エムボックス		1	0	後天性免疫不全症候群(HIV感染症を含む)		12	11
つつが虫病		7	16	侵襲性インフルエンザ菌感染症		7	3
デング熱		7	1	侵襲性髄膜炎菌感染症			1
マラリア		1	0	侵襲性肺炎球菌感染症		22	14
レジオネラ症		64	49	水痘(入院例)		1	6
新型インフルエンザ等感染症		累計	2022年累計	梅毒	3	190	141
新型コロナウイルス感染症(第18週(5月7日)まで)		15903	246076	播種性クリプトコックス症		3	1
感染症法第12条に基づく届出のみ計上しています。				破傷風	1	3	2
動物の感染症(獣医師による届出)	52週	累計	2022年累計	百日咳		16	8
鳥インフルエンザ(H5N1又はH7N9)		3	0	風しん		2	0

注)①診断日を基準に集計。 ②当該週以外の週で、新規届出及び取下げがあるため、報告数(累計)は増減します。

★より詳しい情報は群馬県ホームページで公開しています★  
「群馬県感染症情報」で検索するか、  
以下URLもしくは二次元コードから開く  
<https://www.pref.gunma.jp/page/3296.html>



## 【お問い合わせ先】

群馬県衛生環境研究所感染制御センター  
メールアドレス: [kansenseigyoc@pref.gunma.lg.jp](mailto:kansenseigyoc@pref.gunma.lg.jp)  
電話: 027-232-4881

## 群馬県インフルエンザ・新型コロナウイルス感染症発生情報

この情報は、県内のインフルエンザ及び新型コロナウイルス感染症に係る情報をまとめたものです。

### ◆管轄保健所別報告数・定点当たり報告数

保健所	インフルエンザ		新型コロナウイルス感染症	
	報告数	定当	報告数	定当
県全体	1,684	19.36	480	5.52
前橋市	217	16.69	77	5.92
高崎市	211	15.07	51	3.64
伊勢崎	310	31.00	121	12.10
渋川	162	27.00	43	7.17
藤岡	60	20.00	23	7.67
富岡	50	16.67	18	6.00
吾妻	34	11.33	19	6.33
利根沼田	197	39.40	31	6.20
館林	156	17.33	33	3.67
桐生	104	13.00	28	3.50
太田	161	16.10	22	2.20
安中	22	7.33	14	4.67

※保健所別情報の記載順は、保健所コード順です。

### ◆報告定点数

定点種別	定点数
インフルエンザ /COVID-19	87

### ◆年齢群別報告数

年齢群	インフルエンザ	新型コロナウイルス感染症
合計	1,684	480
0-5ヶ月	9	3
6-11ヶ月	17	9
1歳	65	19
2歳	82	8
3歳	68	3
4歳	75	11
5歳	99	6
6歳	114	4
7歳	83	2
8歳	68	5
9歳	80	5
10-14歳	284	40
15-19歳	135	35
20-29歳	112	70
30-39歳	125	51
40-49歳	109	45
50-59歳	75	75
60-69歳	47	47
70-79歳	23	22
80歳以上	14	20

### ◆定点当たり報告数推移

疾患名	47週	48週	49週	50週	51週	52週
インフルエンザ	33.47	38.85	46.45	35.40	23.29	19.36
新型コロナウイルス感染症	2.30	3.09	3.78	4.37	4.33	5.52

※過去の情報については、現時点での最新情報です。

追加又は修正報告のため、過去に発行した週報情報と異なる場合があります。

### ◆新型コロナウイルス感染症 集団発生報告状況

県内の社会福祉施設及び医療機関(学校を除く)からの報告状況です。

施設数:10施設、感染者数:129人(社会福祉施設:6施設、79人 医療機関:4施設、50人)

