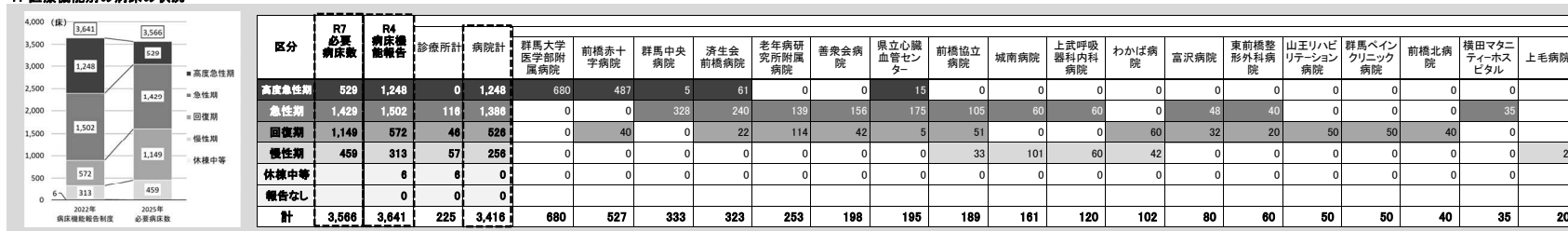


各病院の状況整理【前橋保健医療圏】

1. 医療機能別の病床の状況



2. 稼働病床の状況

	群馬大学 医学部附 属病院	前橋赤十 字病院	群馬中央 病院	済生会 前橋病院	老年病研 究所附属 病院	善衆会病 院	県立心臓 血管セン ター	前橋協立 病院	城南病院	上武呼吸 器科内科 病院	わかば病 院	富沢病院	東前橋整 形外科病 院	山王リハビ リテーション 病院	群馬ベイン クリニック 病院	前橋北病 院	横田マタニ ティースピ タル	上毛病院
許可病床数(A)	680	527	333	323	253	198	195	189	161	120	102	80	60	50	50	40	35	20
最大使用病床数(B)	668	518	329	287	251	198	192	182	161	111	98	80	59	36	13	40	35	20
(A-B)	12	9	4	36	2	0	3	7	0	9	4	0	1	14	37	0	0	0
在床患者延べ数(年間)(C)	188,842	168,148	92,098	89,251	81,687	65,188	46,431	60,903	56,913	35,804	30,999	24,718	16,983	10,525	2,135	11,551	7,882	6,422
平均在院日数(C/(新規入床患者数+退床患者数)/2)	12.6	10.2	12.7	8.1	23.8	12.8	7.9	28.6	97.5	51.9	79.2	32.2	15.8	66.4	16.0	40.9	3.6	27.2
病床稼働率((C/A)÷365日)	76.1%	87.4%	75.8%	75.7%	88.5%	90.2%	65.2%	88.3%	96.8%	81.7%	83.3%	84.7%	77.5%	57.7%	11.7%	79.1%	61.7%	88.0%
救急車の受入件数(R3.4.1~R4.3.31)	4,108	4,562	2,025	2,239	2,277	504	847	623	17	136	29	163	7	0	2	49	11	6
分娩件数(R3.4.1~R4.3.31)	350	392	535	0	0	0	0	2	0	0	0	0	0	0	0	0	1,017	0

3. 算定する入院基本料・特定入院料及び届出病床数

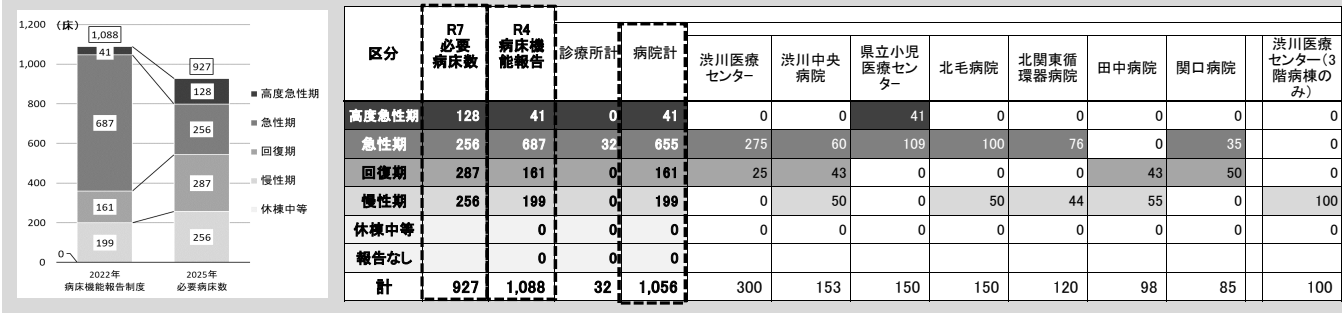
	群馬大学 医学部附 属病院	前橋赤十 字病院	群馬中央 病院	済生会 前橋病院	老年病研 究所附属 病院	善衆会病 院	県立心臓 血管セン ター	前橋協立 病院	城南病院	上武呼吸 器科内科 病院	わかば病 院	富沢病院	東前橋整 形外科病 院	山王リハビ リテーション 病院	群馬ベイン クリニック 病院	前橋北病 院	横田マタニ ティースピ タル	上毛病院
急性期一般入院料1		382床	208床	287床	139床	156床	175床											
急性期一般入院料4								45床										
地域一般入院料1										60床			40床					
地域一般入院料2																	35床	
地域一般入院料3									60床		60床	48床		50床	50床	40床		20床
療養病棟入院料1								33床	101床	60床	42床							
特定機能病院一般病棟7対1入院基本料	599床																	
救命救急入院料1		48床																
特定集中治療室管理料2	17床	24床																
ハイケアユニット入院医療管理料1			5床				15床											
ハイケアユニット入院医療管理料2				14床														
脳卒中ケアユニット入院医療管理料	6床																	
新生児特定集中治療室管理料2	9床	9床																
新生児治療回復室入院医療管理料	11床																	
小児入院医療管理料2	38床		60床															
小児入院医療管理料3		24床																
回復期リハビリテーション病棟入院料1		40床			114床			51床										
回復期リハビリテーション病棟入院料4												32床						
回復期リハビリテーション病棟入院料5													20床					
地域包括ケア病棟入院料1						42床		60床										
地域包括ケア病棟入院料2			60床															
地域包括ケア入院医療管理料1																	(16床)	
地域包括ケア入院医療管理料2										(8床)	(12床)							
緩和ケア病棟入院料2				16床														
診療報酬上及び介護報酬上の入院料の届出なし				6床			5床											
合計	680床	527床	333床	323床	253床	198床	195床	189床	161床	120床	102床	80床	60床	50床	50床	40床	35床	20床

※許可病床数、算定する入院基本料・特定入院料等については令和4年7月1日時点  
 ※( )書きの病床数は、報告病棟において病室単位で届出を行っている場合に当該病床数を再掲で記載したものと

# 各病院の状況整理【渋川保健医療圏】

※ この表における病床機能報告の病床数の計には渋川医療センター3階病棟の病床数は含まれていません。

## 1. 医療機能別の病床の状況



区分	R7 必要 病床数	R4 病床機 能報告	診療所計	病院計	渋川医療 センター	渋川中央 病院	県立小児 医療セン ター	北毛病院	北関東循 環器病院	田中病院	関口病院	渋川医療 センター(3 階病棟の み)
高度急性期	128	41	0	41	0	0	41	0	0	0	0	0
急性期	256	687	32	655	275	60	109	100	76	0	35	0
回復期	287	161	0	161	25	43	0	0	0	43	50	0
慢性期	256	199	0	199	0	50	0	50	44	55	0	100
休養中等		0	0	0	0	0	0	0	0	0	0	0
報告なし		0	0	0								
<b>計</b>	<b>927</b>	<b>1,088</b>	<b>32</b>	<b>1,056</b>	300	153	150	150	120	98	85	100

## 2. 稼働病床の状況

【単位：床・人・日】

	渋川医療 センター	渋川中央 病院	県立小児 医療セン ター	北毛病院	北関東循 環器病院	田中病院	関口病院	渋川医療 センター(3 階病棟の み)
許可病床数(A)	300	153	150	150	120	98	85	100
最大使用病床数(B)	271	141	140	150	120	98	50	100
(A-B)	29	12	10	0	0	0	35	0
在床患者延べ数(年間)(C)	77,523	42,720	40,208	51,222	38,827	34,159	20,684	34,165
平均在院日数(C/(新規入床患者数+退床患者数)/2))	11.3	45.5	10.9	18.5	10.5	139.4	29.7	-
病床稼働率((C/A)÷365日)	70.8%	76.5%	73.4%	93.6%	88.6%	95.5%	66.7%	93.6%
救急車の受入件数(R3.4.1~R4.3.31)	1,133	148	498	988	417	19	614	0
分娩件数(R3.4.1~R4.3.31)	0	31	240	0	0	0	0	0

## 3. 算定する入院基本料・特定入院料及び届出病床数

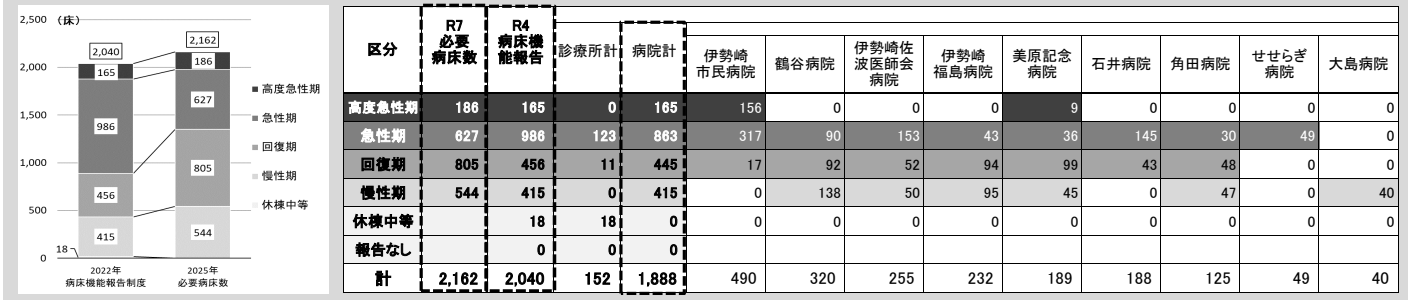
	渋川医療 センター	渋川中央 病院	県立小児 医療セン ター	北毛病院	北関東循 環器病院	田中病院	関口病院	渋川医療 センター(3 階病棟の み)
急性期一般入院料1	275床		18床	50床	76床			
急性期一般入院料5		60床						
急性期一般入院料6							35床	
療養病棟入院料1		50床		50床				
障害者施設等7対1入院基本料								100床
障害者施設等10対1入院基本料					44床	43床		
特定集中治療室管理料3			8床					
新生児特定集中治療室管理料1			15床					
新生児治療回復室入院医療管理料			18床					
小児入院医療管理料1			91床					
回復期リハビリテーション病棟入院料4		43床						
地域包括ケア病棟入院料1				50床				
地域包括ケア病棟入院料2							50床	
地域包括ケア入院医療管理料2		(12床)						
緩和ケア病棟入院料1	25床							
特殊疾患病棟入院料2						55床		
<b>合計</b>	<b>300床</b>	<b>153床</b>	<b>150床</b>	<b>150床</b>	<b>120床</b>	<b>98床</b>	<b>85床</b>	<b>100床</b>

※許可病床数、算定する入院基本料・特定入院料等については令和3年7月1日時点

※( )書きの病床数は、報告病棟において病室単位で届出を行っている場合に当該病床数を再掲で記載したものの

# 各病院の状況整理【伊勢崎保健医療圏】

## 1. 医療機能別の病床の状況



区分	R7 必要 病床数	R4 病床機 能報告	診療所計	病院計	伊勢崎	鶴谷病院	伊勢崎佐	伊勢崎	美原記念	石井病院	角田病院	せせらぎ	大島病院
					市民病院		波医師会 病院	福島病院	病院			病院	
高度急性期	186	185	0	185	156	0	0	0	9	0	0	0	0
急性期	627	986	123	883	317	90	153	43	36	145	30	49	0
回復期	805	456	11	445	17	92	52	94	99	43	48	0	0
慢性期	544	415	0	415	0	138	50	95	45	0	47	0	40
休養中等		18	18	0	0	0	0	0	0	0	0	0	0
報告なし		0	0	0									
<b>計</b>	<b>2,162</b>	<b>2,040</b>	<b>152</b>	<b>1,888</b>	490	320	255	232	189	188	125	49	40

## 2. 稼働病床の状況

【単位：床・人・日】

	伊勢崎 市民病院	鶴谷病院	伊勢崎佐 波医師会 病院	伊勢崎 福島病院	美原記念 病院	石井病院	角田病院	せせらぎ 病院	大島病院
許可病床数(A)	490	320	255	232	189	188	125	49	40
最大使用病床数(B)	422	290	238	231	189	188	120	49	37
(A-B)	68	30	17	1	0	0	5	0	3
在棟患者延べ数(年間)(C)	119,055	72,941	72,259	72,453	66,761	59,696	36,933	12,807	440
平均在院日数(C/(新規入棟患者数+退棟患者数)/2))	10.8	14.5	23.4	36.2	20.3	25.1	27.9	23.5	13.8
病床稼働率((C/A)÷365日)	66.6%	62.4%	77.6%	85.6%	96.8%	87.0%	80.9%	71.6%	3.0%
救急車の受入件数(R3.4.1~R4.3.31)	3,741	1,874	1,478	214	1,258	1,285	74	10	9
分娩件数(R3.4.1~R4.3.31)	289	0	0	0	0	0	0	0	0

## 3. 算定する入院基本料・特定入院料及び届出病床数

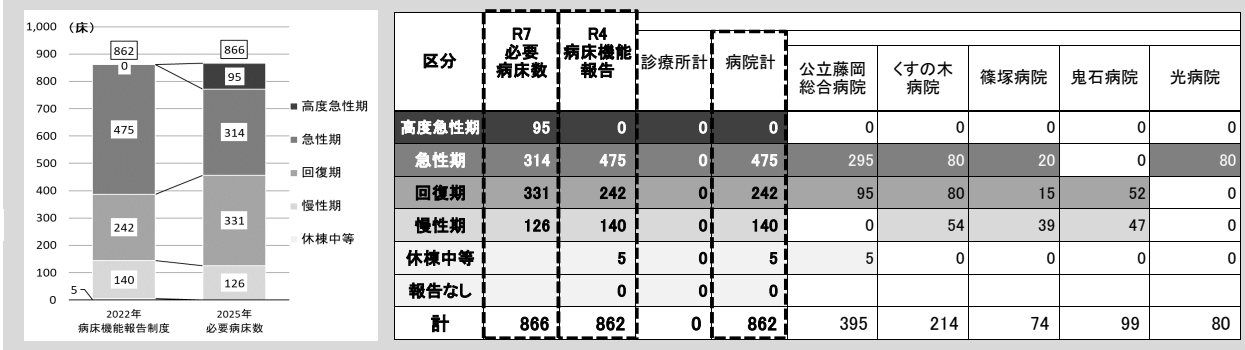
	伊勢崎 市民病院	鶴谷病院	伊勢崎佐 波医師会 病院	伊勢崎 福島病院	美原記念 病院	石井病院	角田病院	せせらぎ 病院	大島病院
急性期一般入院料1	412床	48床	153床		36床		30床		
急性期一般入院料4						145床			
急性期一般入院料6				91床					
地域一般入院料3								49床	
療養病棟入院料1			50床	95床					40床
障害者施設等10対1入院基本料		138床			45床		47床		
特定集中治療室管理料3	8床								
脳卒中ケアユニット入院医療管理料					9床				
小児入院医療管理料4	(22床)								
回復期リハビリテーション病棟入院料1					99床				
回復期リハビリテーション病棟入院料2							48床		
回復期リハビリテーション病棟入院料3						43床			
地域包括ケア病棟入院料2		130床	52床	46床					
地域包括ケア入院医療管理料1					(16床)		(10床)		
地域包括ケア入院医療管理料4						(19床)			
緩和ケア病棟入院料2	17床								
診療報酬上及び介護報酬上の入院料の届出なし	53床	4床							
<b>合計</b>	490床	320床	255床	232床	189床	188床	125床	49床	40床

※許可病床数、算定する入院基本料・特定入院料等については令和3年7月1日時点  
 ※( )書きの病床数は、報告病棟において病室単位で届出を行っている場合に当該病床数を再掲で記載したもの



# 各病院の状況整理【藤岡保健医療圏】

## 1. 医療機能別の病床の状況



## 2. 稼働病床の状況

【単位：床・人・日】

	公立藤岡総合病院	くすの木病院	篠塚病院	鬼石病院	光病院
許可病床数(A)	395	214	74	99	80
最大使用病床数(B)	367	180	74	99	80
(A-B)	28	34	0	0	0
在棟患者延べ数(年間)(C)	102,148	54,690	24,356	32,333	24,086
平均在院日数(C/(新規入棟患者数+退棟患者数)/2)	10.9	23.1	64.0	52.0	17.1
病床稼働率((C/A)÷365日)	70.9%	70.0%	90.2%	89.5%	82.5%
救急車の受入件数(R3.4.1~R4.3.31)	4,063	548	28	42	157
分娩件数(R3.4.1~R4.3.31)	198	0	0	0	74

## 3. 算定する入院基本料・特定入院料及び届出病床数

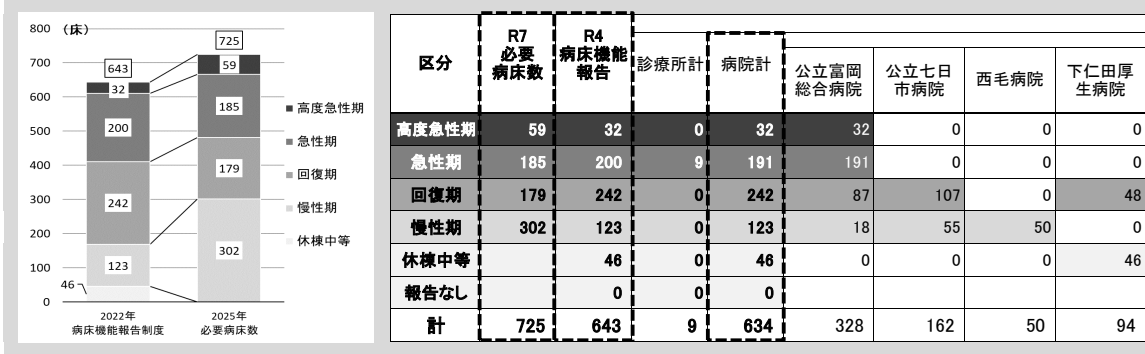
	公立藤岡総合病院	くすの木病院	篠塚病院	鬼石病院	光病院
急性期一般入院料1	293床				
急性期一般入院料4		80床	20床		
地域一般入院料1					80床
療養病棟入院料1		54床	39床	47床	
小児入院医療管理料4	(38床)				
回復期リハビリテーション病棟入院料1	48床	40床			
回復期リハビリテーション病棟入院料3			15床		
地域包括ケア病棟入院料1				52床	
地域包括ケア病棟入院料2	47床	40床			
地域包括ケア入院医療管理料3			(6床)		
地域包括ケア入院医療管理料4					(12床)
診療報酬上及び介護報酬上の入院料の届出なし	7床				
合計	395床	214床	74床	99床	80床

※許可病床数、算定する入院基本料・特定入院料等については令和3年7月1日時点

※()書きの病床数は、報告病棟において病室単位で届出を行っている場合に当該病床数を再掲で記載したもの

# 各病院の状況整理【富岡保健医療圏】

## 1. 医療機能別の病床の状況



区分	R7 必要病床数	R4 病床機能報告	診療所計	病院計	公立富岡総合病院	公立七日市病院	西毛病院	下仁田厚生病院
高度急性期	59	32	0	32	32	0	0	0
急性期	185	200	9	191	191	0	0	0
回復期	179	242	0	242	87	107	0	48
慢性期	302	123	0	123	18	55	50	0
休棟中等		46	0	46	0	0	0	46
報告なし		0	0	0				
<b>計</b>	<b>725</b>	<b>643</b>	<b>9</b>	<b>634</b>	<b>328</b>	<b>162</b>	<b>50</b>	<b>94</b>

## 2. 稼働病床の状況

【単位：床・人・日】

	公立富岡総合病院	公立七日市病院	西毛病院	下仁田厚生病院
許可病床数(A)	328	162	50	94
最大使用病床数(B)	297	160	45	79
(A-B)	31	2	5	15
在棟患者延べ数(年間)(C)	88,480	47,429	14,407	19,934
平均在院日数(C/(新規入棟患者数+退棟患者数)/2))	8.5	51.9	93.2	34.7
病床稼働率((C/A)÷365日)	73.9%	80.2%	78.9%	58.1%
救急車の受入件数(R3.4.1~R4.3.31)	2,876	32	1	87
分娩件数(R3.4.1~R4.3.31)	286	0	0	0

## 3. 算定する入院基本料・特定入院料及び届出病床数

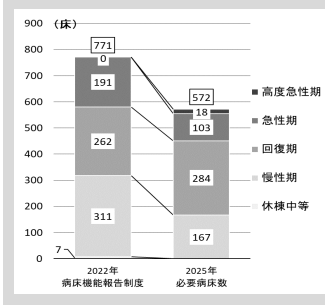
	公立富岡総合病院	公立七日市病院	西毛病院	下仁田厚生病院
急性期一般入院料1	267床			
地域一般入院料1				46床
療養病棟入院料1			50床	
障害者施設等10対1入院基本料		55床		
特殊疾患入院医療管理料	(1床)			
小児入院医療管理料4	(25床)			
回復期リハビリテーション病棟入院料1		57床		
地域包括ケア病棟入院料1		50床		
地域包括ケア病棟入院料2	39床			
地域包括ケア入院医療管理料2				(22床)
緩和ケア病棟入院料1	18床			
診療報酬上及び介護報酬上の入院料の届出なし	4床			48床
<b>合計</b>	<b>328床</b>	<b>162床</b>	<b>50床</b>	<b>94床</b>

※許可病床数、算定する入院基本料・特定入院料等については令和3年7月1日時点  
 ※()書きの病床数は、報告病棟において病室単位で届出を行っている場合に当該病床数を再掲で記載したものと

# 各病院の状況整理【吾妻保健医療圏】

※ この表における病床機能報告の病床数の集計には栗生楽生園の病床数は含まれていません。

## 1. 医療機能別の病床の状況



区分	R7 必要 病床数	R4 病床機 能報告	診療所計	病院計	原町赤十 字病院	群馬リハビ リテーション 病院	吾妻さくら 病院	草津こまく さ病院	西吾妻福 祉病院	長生病院	田島病院	栗生楽泉 園
高度急性期	18	0	0	0	0	0	0	0	0	0	0	0
急性期	103	191	23	188	131	0	0	0	37	0	0	0
回復期	284	262	0	282	45	156	0	0	37	0	24	0
慢性期	167	311	0	311	19	33	60	114	0	39	46	345
休棟中等		7	0	7	0	0	7	0	0	0	0	50
報告なし		0	0	0								
<b>計</b>	<b>572</b>	<b>771</b>	<b>23</b>	<b>748</b>	195	189	67	114	74	39	70	395

## 2. 稼働病床の状況

【単位：床・人・日】

	原町赤十 字病院	群馬リハビ リテーション 病院	吾妻さくら 病院	草津こまく さ病院	西吾妻福 祉病院	長生病院	田島病院	栗生楽泉 園
許可病床数(A)	195	189	67	114	74	39	70	395
最大使用病床数(B)	164	173	60	79	72	27	51	345
(A-B)	31	16	7	35	2	12	19	50
在棟患者延べ数(年間)(C)	47,884	55,040	21,246	26,054	19,396	8,121	15,750	18,533
平均在院日数(C/(新規入棟患者数+退棟患者数)/2))	17.2	93.9	312.4	-	16.8	95.0	51.9	-
病床稼働率((C/A)÷365日)	67.3%	79.8%	86.9%	62.6%	71.8%	57.0%	61.6%	12.9%
救急車の受入件数(R3.4.1~R4.3.31)	1,034	0	17	0	742	15	23	0
分娩件数(R3.4.1~R4.3.31)	0	0	0	0	0	0	0	0

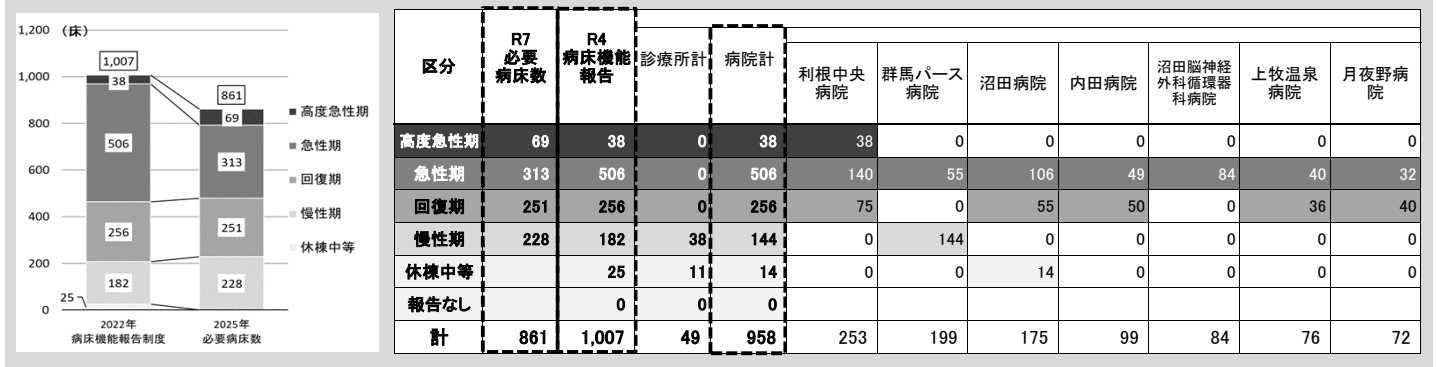
## 3. 算定する入院基本料・特定入院料及び届出病床数

	原町赤十 字病院	群馬リハビ リテーション 病院	吾妻さくら 病院	草津こまく さ病院	西吾妻福 祉病院	長生病院	田島病院	栗生楽泉 園
急性期一般入院料4	131床				37床			
地域一般入院料3						39床	24床	
一般病棟特別入院基本料								50床
療養病棟入院料1	19床		60床	114床			46床	
療養病棟入院料2		33床						
回復期リハビリテーション病棟入院料1		156床						
地域包括ケア病棟入院料1	45床				37床			
診療報酬上及び介護報酬上の入院料の届出なし			7床					345床
<b>合計</b>	<b>195床</b>	<b>189床</b>	<b>67床</b>	<b>114床</b>	<b>74床</b>	<b>39床</b>	<b>70床</b>	<b>395床</b>

※許可病床数、算定する入院基本料・特定入院料等については令和3年7月1日時点

# 各病院の状況整理【沼田保健医療圏】

## 1. 医療機能別の病床の状況



## 2. 稼働病床の状況

【単位：床・人・日】

	利根中央病院	群馬パース病院	沼田病院	内田病院	沼田脳神経外科循環器科病院	上牧温泉病院	月夜野病院
許可病床数(A)	253	199	175	99	84	76	72
最大使用病床数(B)	253	197	104	99	84	76	72
(A-B)	0	2	71	0	0	0	0
在棟患者延べ数(年間)(C)	85,704	65,156	22,540	35,403	50,759	27,306	25,282
平均在院日数(C/(新規入院患者数+退棟患者数)/2)	9.1	65.5	16.8	48.0	26.6	24.5	24.1
病床稼働率((C/A)÷365日)	92.8%	89.7%	35.3%	98.0%	165.6%	98.4%	96.2%
救急車の受入件数(R3.4.1~R4.3.31)	2,349	10	240	39	1,253	10	229
分娩件数(R3.4.1~R4.3.31)	427	0	0	0	0	0	0

## 3. 算定する入院基本料・特定入院料及び届出病床数

	利根中央病院	群馬パース病院	沼田病院	内田病院	沼田脳神経外科循環器科病院	上牧温泉病院	月夜野病院
急性期一般入院料1	166床				84床		
急性期一般入院料4		55床	106床			40床	32床
療養病棟入院料1		144床				36床	
障害者施設等10対1入院基本料				49床			
ハイケアユニット入院医療管理料1	12床						
小児入院医療管理料4	(15床)						
回復期リハビリテーション病棟入院料1	33床			50床			40床
地域包括ケア病棟入院料2	42床		55床				
地域包括ケア入院医療管理料1		(32床)		(20床)		(30床)	
診療報酬上及び介護報酬上の入院料の届出なし			14床				
合計	253床	199床	175床	99床	84床	76床	72床

※許可病床数、算定する入院基本料・特定入院料等については令和3年7月1日時点

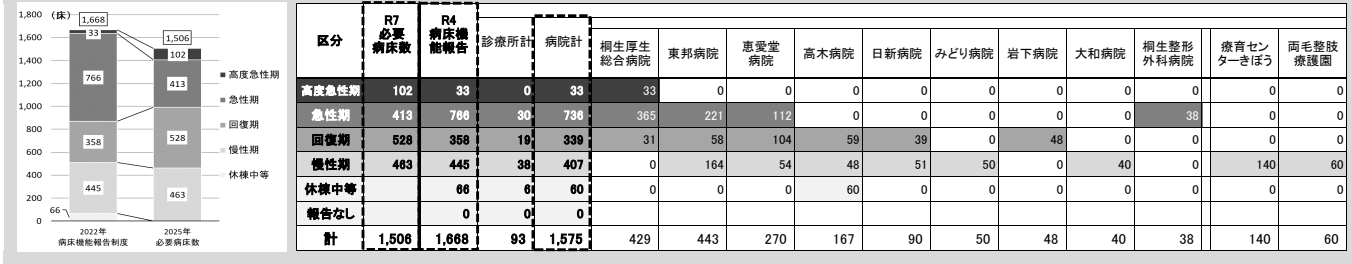
※( )書きの病床数は、報告病棟において病室単位で届出を行っている場合に当該病床数を再掲で記載したものの



各病院の状況整理【桐生保健医療圏】

※ この表における病床機能報告の病床数の集計には両毛整肢療護園及び療育センターきぼうの病床数は含まれていません。

1. 医療機能別の病床の状況



区分	R7 必要病床数	R4 病床機能報告	診療所計	病院計	病院別											
					桐生厚生総合病院	東邦病院	恵愛堂病院	高木病院	日新病院	みどり病院	岩下病院	大和病院	桐生整形外科病院	療育センターきぼう	両毛整肢療護園	
高度急性期	102	33	0	33	33	0	0	0	0	0	0	0	0	0	0	0
急性期	413	766	30	736	365	221	112	0	0	0	0	0	38	0	0	0
回復期	528	358	19	339	31	58	104	59	39	0	48	0	0	0	0	0
慢性期	463	445	38	407	0	164	54	48	51	50	0	40	0	140	60	0
休養中等		66	6	60	0	0	0	60	0	0	0	0	0	0	0	0
報告なし		0	0	0												
<b>計</b>	<b>1,506</b>	<b>1,668</b>	<b>93</b>	<b>1,575</b>	429	443	270	167	90	50	48	40	38	140	60	0

2. 稼働病床の状況

【単位:床・人・日】

	桐生厚生総合病院	東邦病院	恵愛堂病院	高木病院	日新病院	みどり病院	岩下病院	大和病院	桐生整形外科病院	療育センターきぼう	両毛整肢療護園
許可病床数(A)	429	443	270	167	90	50	48	40	38	140	60
最大使用病床数(B)	388	413	270	80	90	50	48	39	38	132	48
(A-B)	41	30	0	87	0	0	0	1	0	8	12
在床患者延べ数(年間)(C)	106,293	124,930	90,781	26,102	30,360	16,779	13,501	13,212	11,376	48,180	17,115
平均在院日数(C/(新規入床患者数+退床患者数)/2))	12.0	28.5	26.2	106.5	81.9	246.8	36.0	272.4	19.1	-	-
病床稼働率((C/A)÷365日)	67.9%	77.3%	92.1%	42.8%	92.4%	91.9%	77.1%	90.5%	82.0%	94.3%	78.2%
救急車の受入件数(R3.4.1~R4.3.31)	2,652	1,283	1,360	46	0	0	103	4	103	0	0
分娩件数(R3.4.1~R4.3.31)	259	0	0	0	0	0	0	0	0	0	0

3. 算定する入院基本料・特定入院料及び届出病床数

	桐生厚生総合病院	東邦病院	恵愛堂病院	高木病院	日新病院	みどり病院	岩下病院	大和病院	桐生整形外科病院	療育センターきぼう	両毛整肢療護園
急性期一般入院料1	275床	150床	112床								
地域一般入院料1							48床				
地域一般入院料3				59床	39床				38床		
療養病棟入院料1		164床	54床		51床	50床		40床		40床	
療養病棟入院料2				48床							
障害者施設等10対1入院基本料										100床	
障害者施設等13対1入院基本料											60床
ハイケアユニット入院医療管理料1	25床										
ハイケアユニット入院医療管理料2	6床										
新生児特定集中治療室管理料2	12床										
小児入院医療管理料3	15床										
小児入院医療管理料4	(10床)										
回復期リハビリテーション病棟入院料1		58床	48床								
回復期リハビリテーション病棟入院料3	31床										
地域包括ケア病棟入院料2	44床	50床	56床								
地域包括ケア入院医療管理料1							(28床)				
緩和ケア病棟入院料2		21床									
診療報酬上及び介護報酬上の入院料の届出なし	21床			60床							
<b>合計</b>	<b>429床</b>	<b>443床</b>	<b>270床</b>	<b>167床</b>	<b>90床</b>	<b>50床</b>	<b>48床</b>	<b>40床</b>	<b>38床</b>	<b>140床</b>	<b>60床</b>

※許可病床数、算定する入院基本料・特定入院料等については令和3年7月1日時点

※( )書きの病床数は、報告病棟において病室単位で届出を行っている場合に当該病床数を再掲で記載したものと見做す。

各病院の状況整理【太田・館林保健医療圏】

1. 医療機能別の病床の状況

区分	R7 必要病床数	R4 病床確保報告	診療所計	病院計	太田地域										館林地域									
					太田記念病院	イムス太田中央総合病院	本島総合病院	県立がんセンター	城山病院	富士ヶ丘病院	宏愛会第一病院	堀江病院	東毛敬愛病院	公立館林厚生病院	田口会新橋病院	慶友整形外科病院	館林記念病院	おうら病院	蜂谷病院	海宝病院				
重症急性期	231	34	0	34	28	0	0	0	0	0	0	0	0	0	0	0	0	6	0	0	0	0	0	0
急性期	857	2,004	57	1,847	354	164	283	314	86	51	43	133	4	233	46	137	34	39	26	0	0	0	0	
回復期	939	351	0	351	18	55	6	0	0	0	80	45	0	84	0	0	24	0	0	39	0	0	39	
休養中等	667	593	0	593	0	131	60	0	96	39	0	0	44	0	98	0	46	41	48	0	0	0	0	
報告なし		34	34	0	0	0	0	0	0	0	0	0	0	0	0	0	0	0	0	0	0	0	0	
計	2,694	3,016	91	2,925	400	350	349	314	182	90	123	178	48	323	134	137	104	80	74	39				

2. 稼働病床の状況

	太田記念病院	イムス太田中央総合病院	本島総合病院	県立がんセンター	城山病院	富士ヶ丘病院	宏愛会第一病院	堀江病院	東毛敬愛病院	公立館林厚生病院	田口会新橋病院	慶友整形外科病院	館林記念病院	おうら病院	蜂谷病院	海宝病院
許可病床数(A)	400	350	349	314	182	90	123	178	48	323	134	137	104	80	74	39
最大使用病床数(B)	391	323	211	269	175	90	123	176	46	308	116	137	104	71	71	39
(A-B)	9	27	138	45	7	0	0	2	2	15	18	0	0	9	3	0
在床患者延べ数(年間)(C)	106,303	98,734	41,562	62,890	53,864	30,625	41,402	54,495	12,301	91,805	34,147	45,199	32,475	22,018	23,219	10,396
平均在院日数(C/(新規入床患者数+退床患者数)/2))	6.9	42.5	30.9	10.0	40.5	29.3	54.7	18.5	198.4	12.4	110.7	11.5	61.2	44.7	48.8	18.3
病床稼働率((C/A)÷365日)	72.8%	77.3%	32.6%	54.9%	81.1%	93.2%	92.2%	83.9%	70.2%	77.9%	69.8%	90.4%	85.6%	75.4%	86.0%	73.0%
救急車の受入件数(R3.4.1~R4.3.31)	4,780	686	178	275	778	0	220	1,754	0	3,178	41	322	40	94	13	56
分娩件数(R3.4.1~R4.3.31)	285	0	0	0	0	0	0	0	0	0	0	0	0	0	0	0

3. 算定する入院基本料・特定入院料及び届出病床数

	太田記念病院	イムス太田中央総合病院	本島総合病院	県立がんセンター	城山病院	富士ヶ丘病院	宏愛会第一病院	堀江病院	東毛敬愛病院	公立館林厚生病院	田口会新橋病院	慶友整形外科病院	館林記念病院	おうら病院	蜂谷病院	海宝病院
急性期一般入院料1	329床									233床		137床		39床		
急性期一般入院料2		164床	162床													
急性期一般入院料4					86床											
急性期一般入院料5								133床								
急性期一般入院料6													34床			39床
地域一般入院料3						51床					46床					26床
一般病棟特別入院基本料									4床							
療養病棟入院料1		83床	60床		96床	39床			44床				46床	41床	48床	
専門病院7対1入院基本料				279床												
特定集中治療室管理料2	12床															
ハイケアユニット入院医療管理料1	10床			10床						6床						
新生児特定集中治療室管理料2	6床															
小児入院医療管理料2	25床															
回復期リハビリテーション病棟入院料1		55床								48床						
回復期リハビリテーション病棟入院料2							40床									
回復期リハビリテーション病棟入院料3													24床			
地域包括ケア病棟入院料1							83床									
地域包括ケア病棟入院料2								45床		36床						
地域包括ケア入院医療管理料1													(18床)			(24床)
緩和ケア病棟入院料2				25床												
特殊疾患病棟入院料1		48床														
療養型介護療養施設サービス費等の届出あり											88床					
診療報酬上及び介護報酬上の入院料の届出なし	18床		127床													
合計	400床	350床	349床	314床	182床	90床	123床	178床	48床	323床	134床	137床	104床	80床	74床	39床

※許可病床数、算定する入院基本料・特定入院料等については令和3年7月1日時点  
 ※()書きの病床数は、報告病棟において個室単位で届出を行っている場合に当該病床数を再掲で記載したもの