

群馬県税務統計

令和5年度版

(令和4年度)

| 群馬県利根沼田行政県税事務所 | |
|----------------|---|
| 住所 | 〒378-0031 群馬県沼田市薄根町4412 (群馬県利根沼田振興局庁舎1階) |
| TEL | 0278-22-4336 |
| FAX | 0278-24-3306 |
| 所管区域 | 沼田市、片品村、川場村、昭和村、みなかみ町 |

行政県税事務所等 所管区域
(令和5年4月1日現在)

| 群馬県吾妻行政県税事務所 | |
|--------------|---|
| 住所 | 〒377-0424 群馬県吾妻郡中之条町大字中之条町664 (群馬県中之条合同庁舎1階) |
| TEL | 0279-75-3300 |
| FAX | 0279-75-4602 |
| 所管区域 | 中之条町、長野原町、嬭恋村、草津町、高山村、東吾妻町 |

| 群馬県高崎行政県税事務所 | |
|--------------|--|
| 住所 | 〒370-0805 群馬県高崎市台町4-3 (群馬県高崎合同庁舎1階) |
| TEL | 027-322-6297 |
| FAX | 027-326-7076 |
| 所管区域 | 高崎市、安中市 |

| 群馬県富岡行政県税事務所 | |
|--------------|--|
| 住所 | 〒370-2454 群馬県富岡市田島343-1 (群馬県富岡合同庁舎1階) |
| TEL | 0274-63-2245 |
| FAX | 0274-63-5141 |
| 所管区域 | 富岡市、下仁田町、南牧村、甘楽町 |

| 群馬県藤岡行政県税事務所 | |
|--------------|---|
| 住所 | 〒375-0014 群馬県藤岡市下栗須124-5 (群馬県藤岡合同庁舎1階) |
| TEL | 0274-22-1442 |
| FAX | 0274-23-0189 |
| 所管区域 | 藤岡市、上野村、神流町 |

| 群馬県自動車税事務所 | |
|------------|--------------------------|
| 住所 | 〒371-8507 群馬県前橋市上泉町397-5 |
| TEL | 027-263-4343 |
| FAX | 027-261-5931 |
| 所管区域 | 群馬県全域 |



| 群馬県渋川行政県税事務所 | |
|--------------|--|
| 住所 | 〒377-0027 群馬県渋川市金井395 (群馬県渋川合同庁舎1階) |
| TEL | 0279-22-4050 |
| FAX | 0279-23-8221 |
| 所管区域 | 渋川市、榛東村、吉岡町 |

| 群馬県前橋行政県税事務所 | |
|--------------|---|
| 住所 | 〒371-8501 群馬県前橋市上細井町2142-1 (群馬県前橋合同庁舎1階) |
| TEL | 027-234-1800 |
| FAX | 027-234-3345 |
| 所管区域 | 前橋市 |

| 群馬県桐生行政県税事務所 | |
|--------------|--|
| 住所 | 〒376-0011 群馬県桐生市相生町二丁目331 (群馬県桐生合同庁舎1階) |
| TEL | 0277-53-2113 |
| FAX | 0277-52-4580 |
| 所管区域 | 桐生市、みどり市 |

| 群馬県太田行政県税事務所 | |
|--------------|---|
| 住所 | 〒373-8508 群馬県太田市西本町60-27 (群馬県太田合同庁舎1階) |
| TEL | 0276-31-3261 |
| FAX | 0276-31-5316 |
| 所管区域 | 太田市 |

| 群馬県館林行政県税事務所 | |
|--------------|--|
| 住所 | 〒374-0029 群馬県館林市仲町11-10 (群馬県館林合同庁舎2階) |
| TEL | 0276-72-4461 |
| FAX | 0276-73-7858 |
| 所管区域 | 館林市、板倉町、明和町、千代田町、大泉町、邑楽町 |

| 群馬県伊勢崎行政県税事務所 | |
|---------------|--|
| 住所 | 〒372-0031 群馬県伊勢崎市今泉町一丁目236 (群馬県伊勢崎合同庁舎1階) |
| TEL | 0270-24-4350 |
| FAX | 0270-24-1628 |
| 所管区域 | 伊勢崎市、玉村町 |

| 群馬県総務部税務課 | |
|-----------|--------------------------|
| 住所 | 〒371-8570 群馬県前橋市大手町1-1-1 |
| TEL | 027-226-2192 (直通) |
| FAX | 027-221-8096 (直通) |

凡 例

- 1 数値の単位未満は、四捨五入を原則としたもので、合計と内訳とが一致しない場合がある。
- 2 符号及び略語の用法は次のとおりである。
 - 0 単位未満
 - 皆無又は該当数値なし
 - 負数
 - 現 現年課税分
 - 滞 滞納繰越分
- 3 収入未済額には、過誤納金等にかかる還付未済額を含む。
- 4 比率が 1,000%以上のものについては、999.99 と表記した。

群馬県税務統計

目次

第 1 県 財 政

| | | |
|-----|------------------------|---|
| 1 | 令和4年度一般会計歳入歳出予算の状況 | 1 |
| (1) | 歳入 | 1 |
| (2) | 歳出 | 1 |
| 2 | 一般会計歳入歳出決算額累年比較 | 2 |
| (1) | 歳入 | 2 |
| (2) | 歳出 | 2 |
| 3 | 一般会計歳入決算額中に占める県税収入累年比較 | 4 |
| 図1 | 令和4年度一般会計決算額の構成 | 5 |
| 図2 | 一般会計歳入総額に占める県税収入の割合 | 5 |

第 2 県 税 調 定 収 入 状 況

| | | |
|-----|---------------------------|----|
| 図1 | 令和4年度県税収入決算額の構成 | 6 |
| (1) | 税目別 | 6 |
| (2) | 事務所別 | 6 |
| 1 | 令和4年度県税収入決算額 | 7 |
| (1) | 税目別 | 7 |
| (2) | 事務所別 | 9 |
| 2 | 県税調定収入額累年比較 | 11 |
| (1) | 調定額 | 11 |
| (2) | 収入額 | 13 |
| 3 | 県税調定件数累年比較 | 15 |
| 4 | 県税に伴う徴収金決算額累年比較 | 17 |
| (1) | 科目別 | 17 |
| (2) | 事務所別 | 17 |
| 5 | 県税調定収入額等累年比較 | 19 |
| 6 | 全国都道府県税収入の推移 | 20 |
| 図2 | 県税収入（決算額）と国民総所得（名目）の増加率比較 | 21 |

2 目 次

第 3 令和 4 年度県税課税状況

| | | |
|----|-------------------------------------|----|
| 1 | 納税義務者数等累年比較（税目別） | 22 |
| 2 | 個人の県民税 | 23 |
| 3 | 法人の県民税 | 25 |
| | (1) 確定法人税割額・調定額調べ（法人種別） | 25 |
| | (2) "（行政県税事務所別） | 25 |
| 4 | 県民税利子割 | 27 |
| | (1) 支払額及び税額調べ（利子等の種類別） | 27 |
| | (2) 税額調べ（特別徴収義務者区分別） | 28 |
| 5 | 県民税配当割 | 29 |
| 6 | 県民税株式等譲渡所得割 | 30 |
| 7 | 個人の事業税 | 31 |
| | (1) 所得金額調べ（第 1 種事業） | 31 |
| | (2) "（第 2 種事業） | 32 |
| | (3) "（第 3 種事業） | 32 |
| | (4) "（事務所別） | 33 |
| | (5) "（所得階層別・業種別） | 33 |
| | (6) "（"・事務所別） | 35 |
| | (7) 事業専従者調べ（業種別） | 37 |
| | (8) "（事務所別） | 37 |
| 8 | 法人の事業税 | 39 |
| | (1) 確定事業税額・調定額調べ（法人種別） | 39 |
| | (2) "（行政県税事務所別） | 39 |
| | (3) 外形標準課税による確定事業税額・調定額調べ（割ごとの法人種別） | 41 |
| | (4) "（行政県税事務所別） | 41 |
| | (5) 所得金額調べ（所得階層別・法人種別） | 43 |
| | (6) "（"・行政県税事務所別） | 43 |
| | (7) 法人数調べ（資本金別） | 45 |
| | (8) "（行政県税事務所別） | 45 |
| 9 | 地方消費税 | 47 |
| | (1) 調定額調べ | 47 |
| | (2) 清算金収入額、清算金支出額等調べ | 48 |
| 10 | 不動産取得税 | 47 |
| 11 | 県たばこ税 | 49 |
| 12 | ゴルフ場利用税 | 49 |
| | (1) 施設数・延べ利用人員・調定額累年比較 | 49 |
| | (2) 調定額調べ（行政県税事務所別） | 50 |
| 13 | 軽油引取税 | 51 |
| | (1) 課税標準量・調定額調べ（行政県税事務所別） | 51 |
| | (2) 課税標準量累年比較（事務所別） | 53 |
| | (3) 課税対象とならない軽油に関する調べ（用途別） | 53 |
| 14 | 自動車税（環境性能割） | 55 |
| | (1) 課税台数・調定額調べ（車種別） | 55 |
| | (2) 課税標準額調べ（段階別・車種別） | 55 |

| | | |
|----|-----------------------------|----|
| 15 | 自動車税(種別割) | 57 |
| | (1) 課税台数・調定額調べ(車種別) | 57 |
| | (2) 課税台数調べ(車種別・市町村別) 賦課期日現在 | 59 |
| | (3) 課税台数累年比較(市町村別) 賦課期日現在 | 61 |
| 16 | 鉦区税 | 63 |
| 17 | 狩猟税 | 63 |

第 4 滞納整理及び納税貯蓄組合の状況

| | | |
|---|-------------------------------------|----|
| 図 | 令和4年度徴収状況(個人の県民税、地方消費税を除く。) | 64 |
| 1 | 令和4年度徴収状況に関する調べ(個人の県民税、地方消費税を除く。) | 65 |
| 2 | 令和4年度自動車税(種別割)納期内納付状況(定期課税分) | 67 |
| 3 | 令和4年度県税滞納繰越額年度別状況(個人の県民税、地方消費税を除く。) | 69 |
| | (1) 税目別 | 69 |
| | (2) 事務所別 | 69 |
| 4 | 令和4年度県税滞納繰越額処理状況(個人の県民税、地方消費税を除く。) | 72 |
| | (1) 年度別 | 72 |
| | (2) 事務所別 | 72 |
| 5 | 納税貯蓄組合の状況 | 75 |
| | (1) 種類別組合数 | 75 |
| | (2) 納税の状況(税目別) | 75 |
| | (3) " (事務所別) | 75 |

第 5 概 観

| | | |
|----|-----------------|----|
| 1 | 税務行政基本方針 | 76 |
| 2 | 税務機構図 | 77 |
| 3 | 税務事務分掌一覧 | 78 |
| | (1) 税務課 | 78 |
| | (2) 行政県税事務所 | 78 |
| | (3) 自動車税事務所 | 81 |
| 4 | 税務職員数調べ | 83 |
| 5 | 税務職員数の推移 | 84 |
| 6 | 税務職員年代別現員調べ | 84 |
| 7 | 徴税费累年比較 | 85 |
| 8 | 徴税機動力等調べ | 86 |
| 9 | 税務功労者表彰実施状況 | 86 |
| 10 | 令和4年度税務職員研修実施状況 | 87 |
| 11 | 令和4年度税務広報実施状況 | 88 |

第 6 参 考 資 料

| | | |
|----|-----------------------------------|-----|
| 1 | 令和4年度納税義務者1人当たり負担額 | 90 |
| 2 | 県民税利子割交付金の累年比較(市町村別) | 91 |
| 3 | 県民税配当割交付金の累年比較(市町村別) | 93 |
| 4 | 県民税株式等譲渡所得割交付金の累年比較(市町村別) | 95 |
| 5 | 法人事業税交付金の令和3年度交付実績(市町村別) | 97 |
| 6 | 地方消費税交付金の累年比較(市町村別) | 99 |
| 7 | ゴルフ場利用税交付金の累年比較(市町村別) | 101 |
| 8 | 自動車税(環境性能割)交付金の累年比較(市町村別) | 103 |
| 9 | 個人の県民税徴収取扱費の累年比較(市町村別) | 105 |
| 10 | 令和4年度個人の県民税(均等割・所得割)の収入状況調べ(市町村別) | 107 |
| 11 | 令和4年度徴税費に関する調べ(近県の状況) | 112 |
| 12 | 令和4年度都道府県税決算見込額(出納閉鎖日現在) | 113 |
| | (1) 合計額 | 113 |
| | (2) 税目別調定額・収入額 | 115 |
| 13 | 税率一覧表 | 123 |

第 1 県 財 政

1 令和4年度一般会計歳入歳出予算の状況

(1) 歳 入 (単位：千円、%)

| 款 | 予 算 額 | 決 算 額 | |
|-------------|-------------|-------------|--------|
| | | 収 入 済 額 | 構 成 比 |
| 県 税 | 260,000,000 | 263,416,144 | 29.13 |
| 地方消費税清算金 | 100,009,976 | 100,009,976 | 11.06 |
| 地方譲与税 | 39,319,755 | 39,319,755 | 4.35 |
| 地方特例交付金 | 1,512,520 | 1,512,520 | 0.17 |
| 地方交付税 | 150,750,484 | 150,750,484 | 16.67 |
| 交通安全対策特別交付金 | 736,040 | 736,040 | 0.08 |
| 分担金及び負担金 | 3,467,518 | 2,752,595 | 0.30 |
| 使用料及び手数料 | 11,433,647 | 11,554,615 | 1.28 |
| 国庫支出金 | 268,261,836 | 211,553,855 | 23.40 |
| 財産収入 | 1,203,365 | 1,240,101 | 0.14 |
| 寄附金 | 258,296 | 258,879 | 0.03 |
| 繰入金 | 11,855,313 | 10,137,159 | 1.12 |
| 繰越金 | 31,202,087 | 31,202,087 | 3.45 |
| 諸収入 | 11,436,183 | 12,255,614 | 1.36 |
| 県債 | 93,477,700 | 67,450,700 | 7.46 |
| 合 計 | 984,924,720 | 904,150,522 | 100.00 |

(2) 歳 出 (単位：千円、%)

| 款 | 予 算 額 | 決 算 額 | |
|--------|-------------|-------------|--------|
| | | 支 出 済 額 | 構 成 比 |
| 議会費 | 1,433,362 | 1,417,748 | 0.17 |
| 知事戦略費 | 8,079,242 | 5,954,048 | 0.69 |
| 総務費 | 47,781,962 | 45,955,268 | 5.35 |
| 地域創生費 | 6,979,336 | 6,531,175 | 0.76 |
| 生活こども費 | 39,028,451 | 38,493,647 | 4.48 |
| 健康福祉費 | 225,490,402 | 189,224,674 | 22.02 |
| 環境森林費 | 18,813,553 | 13,905,916 | 1.62 |
| 労働費 | 1,749,601 | 1,718,734 | 0.20 |
| 農政費 | 24,763,332 | 20,284,812 | 2.36 |
| 産業経済費 | 69,204,323 | 42,510,574 | 4.95 |
| 県土整備費 | 127,023,992 | 81,772,735 | 9.52 |
| 警察費 | 43,704,509 | 43,343,769 | 5.04 |
| 教育費 | 159,455,124 | 158,117,461 | 18.40 |
| 災害復旧費 | 4,588,866 | 3,721,805 | 0.43 |
| 公債費 | 96,638,010 | 96,638,006 | 11.25 |
| 諸支出金 | 109,576,580 | 109,576,578 | 12.75 |
| 予備費 | 614,075 | - | - |
| 合 計 | 984,924,720 | 859,166,951 | 100.00 |

(注) 予算額は「群馬県歳入歳出決算書」による。なお、繰越事業費等を含んだ数値である。

2 県財政

2 一般会計歳入歳出決算額累年比較(平成30年度～令和4年度)

(1) 歳 入

| 款 | 30 年 度 | | 元 年 度 | | 2 年 度 | |
|-------------|-------------|--------|-------------|--------|-------------|--------|
| | 決 算 額 | 構 成 比 | 決 算 額 | 構 成 比 | 決 算 額 | 構 成 比 |
| 県 税 | 248,573,382 | 33.81 | 245,751,598 | 32.49 | 244,596,451 | 28.23 |
| 地方消費税清算金 | 76,609,849 | 10.42 | 72,456,297 | 9.58 | 88,355,565 | 10.20 |
| 地方譲与税 | 35,420,155 | 4.82 | 34,675,045 | 4.58 | 30,878,076 | 3.56 |
| 地方特例交付金 | 1,052,676 | 0.14 | 2,823,007 | 0.37 | 1,699,158 | 0.20 |
| 地方交付税 | 125,758,204 | 17.10 | 125,533,579 | 16.60 | 131,079,716 | 15.13 |
| 交通安全対策特別交付金 | 743,793 | 0.10 | 737,540 | 0.10 | 840,424 | 0.10 |
| 分担金及び負担金 | 6,171,549 | 0.84 | 7,793,168 | 1.03 | 4,462,141 | 0.52 |
| 使用料及び手数料 | 12,254,859 | 1.67 | 12,163,106 | 1.61 | 12,147,851 | 1.40 |
| 国庫支出金 | 85,262,117 | 11.60 | 92,741,379 | 12.26 | 195,271,174 | 22.54 |
| 財産収入 | 1,545,336 | 0.21 | 1,663,697 | 0.22 | 1,066,987 | 0.12 |
| 寄附金 | 187,345 | 0.03 | 61,302 | 0.01 | 203,474 | 0.02 |
| 繰入金 | 9,568,009 | 1.30 | 9,729,150 | 1.29 | 8,678,737 | 1.00 |
| 繰越金 | 7,192,448 | 0.98 | 7,295,267 | 0.96 | 8,257,287 | 0.95 |
| 諸収入 | 16,137,068 | 2.19 | 21,319,017 | 2.82 | 12,929,589 | 1.49 |
| 県債 | 108,807,700 | 14.80 | 121,703,400 | 16.09 | 125,952,900 | 14.54 |
| 合 計 | 735,284,490 | 100.00 | 756,446,552 | 100.00 | 866,419,531 | 100.00 |

(2) 歳 出

| 款 | 30 年 度 | | 元 年 度 | | 2 年 度 | |
|--------|-------------|--------|-------------|--------|-------------|--------|
| | 決 算 額 | 構 成 比 | 決 算 額 | 構 成 比 | 決 算 額 | 構 成 比 |
| 議会費 | 1,451,712 | 0.20 | 1,459,065 | 0.20 | 1,442,851 | 0.17 |
| 知事戦略費 | 3,250,023 | 0.45 | 3,602,235 | 0.48 | 3,333,544 | 0.40 |
| 総務費 | 36,745,677 | 5.05 | 36,501,522 | 4.88 | 31,881,884 | 3.78 |
| 地域創生費 | 4,458,892 | 0.61 | 4,680,109 | 0.63 | 5,492,784 | 0.65 |
| 生活こども費 | 23,462,355 | 3.22 | 26,176,223 | 3.50 | 38,435,053 | 4.56 |
| 健康福祉費 | 115,877,536 | 15.92 | 114,918,826 | 15.36 | 178,493,268 | 21.19 |
| 環境森林費 | 14,520,087 | 1.99 | 14,819,824 | 1.98 | 14,344,472 | 1.70 |
| 労働費 | 1,938,321 | 0.27 | 1,798,696 | 0.24 | 1,848,891 | 0.22 |
| 農政費 | 20,862,987 | 2.87 | 18,670,737 | 2.50 | 17,915,294 | 2.13 |
| 産業経済費 | 16,942,974 | 2.33 | 21,184,544 | 2.83 | 23,107,610 | 2.74 |
| 県土整備費 | 92,652,128 | 12.73 | 111,010,114 | 14.84 | 108,773,230 | 12.91 |
| 警察費 | 41,466,089 | 5.70 | 42,328,196 | 5.66 | 42,667,432 | 5.06 |
| 教育費 | 166,160,248 | 22.82 | 164,643,158 | 22.01 | 164,535,708 | 19.53 |
| 災害復旧費 | 1,064,198 | 0.15 | 5,477,257 | 0.73 | 13,573,242 | 1.61 |
| 公債費 | 102,084,458 | 14.02 | 100,088,105 | 13.38 | 97,928,892 | 11.62 |
| 諸支出金 | 85,051,537 | 11.68 | 80,830,655 | 10.80 | 98,768,586 | 11.72 |
| 予備費 | - | - | - | - | 0 | - |
| 合 計 | 727,989,222 | 100.00 | 748,189,265 | 100.00 | 842,542,741 | 100.00 |

(注) 款は令和4年度のものであり、年度によっては内訳と一致しないものもある。

(単位：千円、%)

| 3 年 度 | | 4 年 度 | |
|--------------------|---------------|--------------------|---------------|
| 決 算 額 | 構 成 比 | 決 算 額 | 構 成 比 |
| 262,171,451 | 28.03 | 263,416,144 | 29.13 |
| 96,067,534 | 10.27 | 100,009,976 | 11.06 |
| 34,157,504 | 3.65 | 39,319,755 | 4.35 |
| 1,591,471 | 0.17 | 1,512,520 | 0.17 |
| 159,098,081 | 17.01 | 150,750,484 | 16.67 |
| 802,788 | 0.09 | 736,040 | 0.08 |
| 2,934,941 | 0.31 | 2,752,595 | 0.30 |
| 11,759,132 | 1.26 | 11,554,615 | 1.28 |
| 222,469,685 | 23.79 | 211,553,855 | 23.40 |
| 1,214,960 | 0.13 | 1,240,101 | 0.14 |
| 434,122 | 0.05 | 258,879 | 0.03 |
| 6,299,984 | 0.67 | 10,137,159 | 1.12 |
| 23,876,790 | 2.55 | 31,202,087 | 3.45 |
| 13,196,820 | 1.41 | 12,255,614 | 1.36 |
| 99,232,200 | 10.61 | 67,450,700 | 7.46 |
| 935,307,463 | 100.00 | 904,150,522 | 100.00 |

(単位：千円、%)

| 3 年 度 | | 4 年 度 | |
|--------------------|---------------|--------------------|---------------|
| 決 算 額 | 構 成 比 | 決 算 額 | 構 成 比 |
| 1,408,285 | 0.16 | 1,417,748 | 0.17 |
| 4,258,499 | 0.47 | 5,954,048 | 0.69 |
| 59,277,985 | 6.56 | 45,955,268 | 5.35 |
| 5,317,328 | 0.59 | 6,531,175 | 0.76 |
| 38,013,249 | 4.20 | 38,493,647 | 4.48 |
| 196,139,741 | 21.69 | 189,224,674 | 22.02 |
| 14,866,128 | 1.64 | 13,905,916 | 1.62 |
| 1,764,947 | 0.20 | 1,718,734 | 0.20 |
| 18,606,605 | 2.06 | 20,284,812 | 2.36 |
| 58,983,810 | 6.52 | 42,510,574 | 4.95 |
| 82,386,998 | 9.11 | 81,772,735 | 9.52 |
| 44,825,923 | 4.96 | 43,343,769 | 5.04 |
| 156,941,895 | 17.36 | 158,117,461 | 18.40 |
| 10,574,335 | 1.17 | 3,721,805 | 0.43 |
| 97,365,574 | 10.77 | 96,638,006 | 11.25 |
| 113,374,075 | 12.54 | 109,576,578 | 12.75 |
| 0 | - | 0 | - |
| 904,105,376 | 100.00 | 859,166,951 | 100.00 |

4 県財政

3 一般会計歳入決算額中に占める県税収入累年比較（昭和63年度～令和4年度）

（単位：千円、％）

| 年度 | 一 般 会 計 | | 県 税 | | C / A | D / B |
|-----|--------------------|--------------------|--------------------|--------------------|--------------|--------------|
| | 予 算 額 A | 決 算 額 B | 予 算 額 C | 決 算 額 D | | |
| S63 | 526,423,286 | 525,232,470 | 185,460,000 | 187,076,223 | 35.23 | 35.62 |
| H1 | 575,766,205 | 571,114,312 | 202,500,000 | 204,871,012 | 35.17 | 35.87 |
| 2 | 632,084,398 | 627,859,231 | 222,212,134 | 224,203,500 | 35.16 | 35.71 |
| 3 | 660,745,435 | 654,524,289 | 238,000,000 | 242,098,256 | 36.02 | 36.99 |
| 4 | 708,194,554 | 701,982,631 | 223,575,000 | 226,968,926 | 31.57 | 32.33 |
| 5 | 787,976,681 | 762,408,038 | 208,900,000 | 212,100,693 | 26.51 | 27.82 |
| 6 | 774,606,470 | 757,190,549 | 207,100,000 | 209,817,652 | 26.74 | 27.71 |
| 7 | 802,883,778 | 774,327,749 | 217,700,000 | 220,860,176 | 27.11 | 28.52 |
| 8 | 807,361,452 | 779,318,150 | 228,486,500 | 229,928,973 | 28.30 | 29.50 |
| 9 | 797,592,962 | 777,624,996 | 224,300,000 | 225,934,342 | 28.12 | 29.05 |
| 10 | 902,586,284 | 859,069,778 | 227,500,000 | 230,905,293 | 25.21 | 26.88 |
| 11 | 902,417,865 | 864,739,110 | 213,800,000 | 216,036,409 | 23.69 | 24.98 |
| 12 | 866,588,953 | 834,856,400 | 229,000,000 | 230,877,064 | 26.43 | 27.65 |
| 13 | 851,735,946 | 820,450,399 | 223,600,000 | 225,026,941 | 26.25 | 27.43 |
| 14 | 817,802,862 | 797,693,480 | 198,500,000 | 200,582,065 | 24.27 | 25.15 |
| 15 | 794,706,187 | 782,650,449 | 190,500,000 | 194,358,666 | 23.97 | 24.83 |
| 16 | 786,547,594 | 776,049,288 | 203,189,150 | 205,092,399 | 25.83 | 26.43 |
| 17 | 783,727,582 | 768,955,210 | 213,284,241 | 213,819,344 | 27.21 | 27.81 |
| 18 | 788,367,754 | 776,846,187 | 230,010,000 | 231,026,345 | 29.18 | 29.74 |
| 19 | 801,092,205 | 785,476,181 | 262,000,000 | 262,443,120 | 32.71 | 33.41 |
| 20 | 673,542,562 | 651,551,782 | 244,791,544 | 246,292,962 | 36.34 | 37.80 |
| 21 | 755,210,730 | 722,415,404 | 200,300,000 | 203,648,482 | 26.52 | 28.19 |
| 22 | 724,580,897 | 698,930,437 | 195,000,000 | 196,239,756 | 26.91 | 28.08 |
| 23 | 705,422,817 | 682,457,216 | 193,500,000 | 195,617,903 | 27.43 | 28.66 |
| 24 | 724,989,350 | 670,046,625 | 196,000,000 | 197,468,745 | 27.03 | 29.47 |
| 25 | 732,253,049 | 689,890,653 | 199,500,000 | 201,894,946 | 27.24 | 29.26 |
| 26 | 741,335,945 | 699,718,573 | 218,566,447 | 221,272,373 | 29.48 | 31.62 |
| 27 | 774,459,720 | 744,551,345 | 243,500,000 | 245,131,653 | 31.44 | 32.92 |
| 28 | 758,026,364 | 724,829,116 | 250,000,000 | 251,546,192 | 32.98 | 34.70 |
| 29 | 771,118,636 | 734,939,089 | 242,159,000 | 243,645,742 | 31.40 | 33.15 |
| 30 | 779,110,121 | 735,284,490 | 248,300,000 | 248,573,382 | 31.87 | 33.81 |
| R1 | 837,685,936 | 756,446,552 | 245,000,000 | 245,751,598 | 29.25 | 32.49 |
| R2 | 928,086,582 | 866,419,531 | 241,739,925 | 244,596,451 | 26.05 | 28.23 |
| R3 | 1,039,516,231 | 935,307,463 | 261,000,000 | 262,171,451 | 25.11 | 28.03 |
| R4 | 984,924,720 | 904,150,522 | 260,000,000 | 263,416,144 | 26.40 | 29.13 |

（注）予算額は「群馬県歳入歳出決算書」による。なお、繰越事業費等を含んだ数値である。

図1 令和4年度一般会計決算額の構成

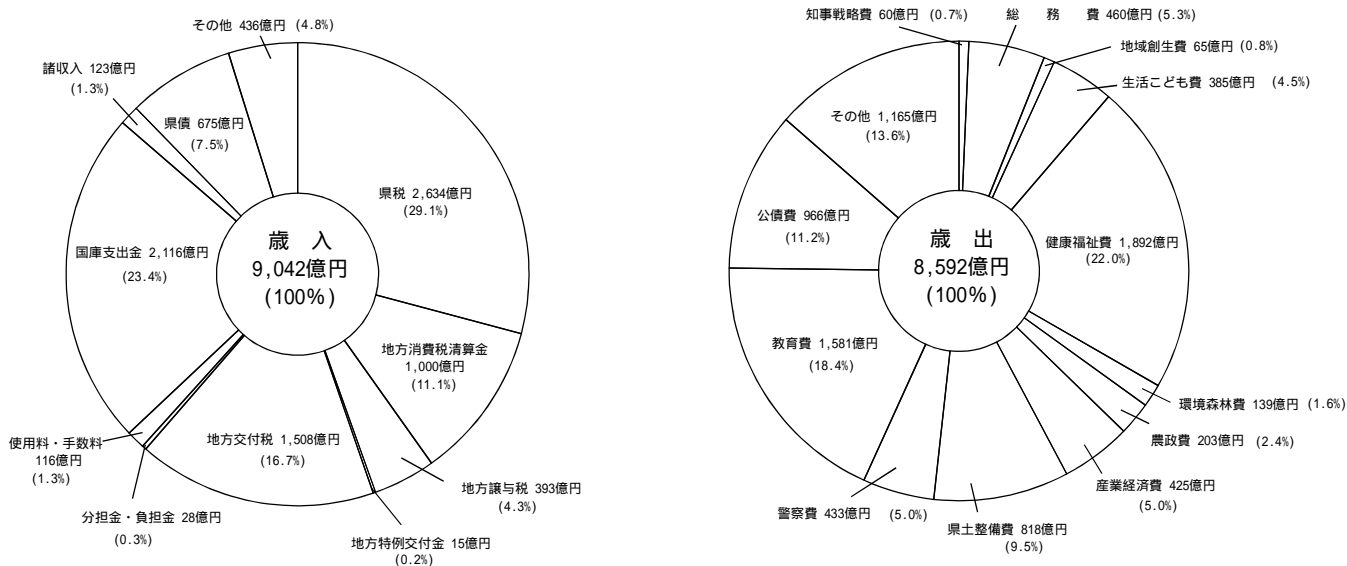
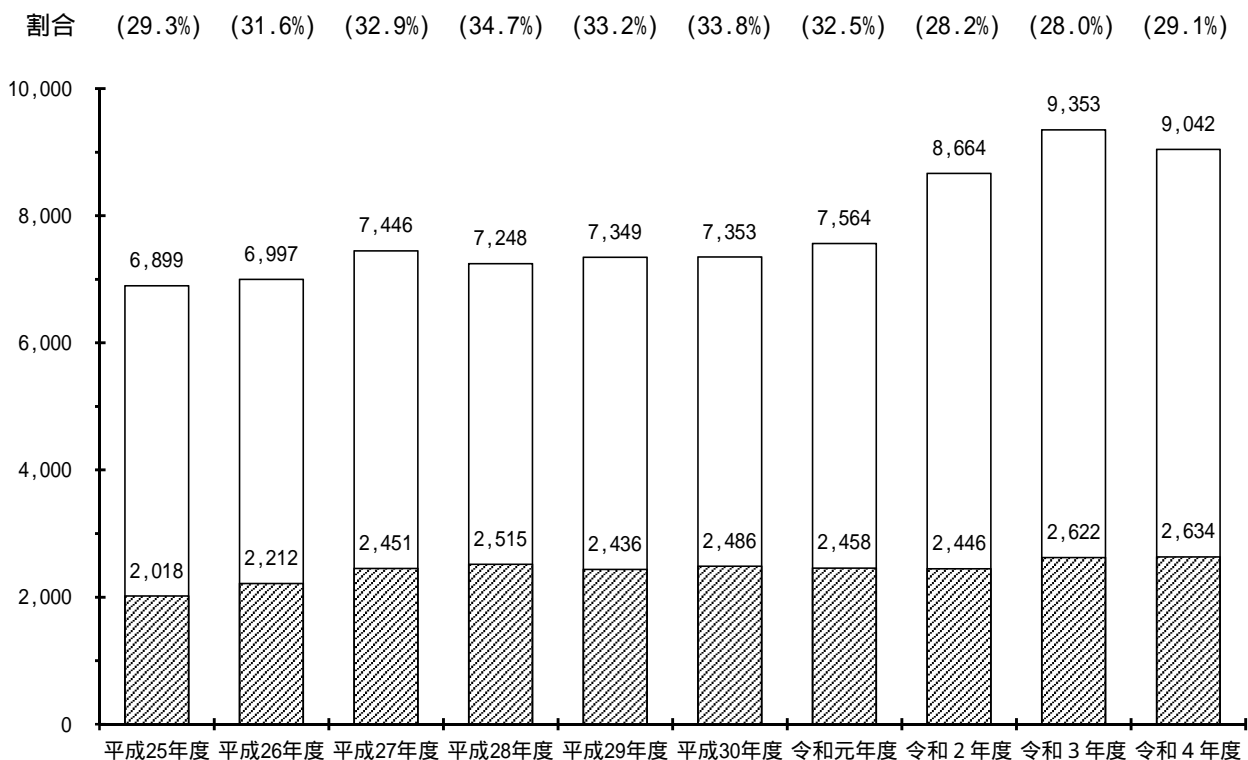


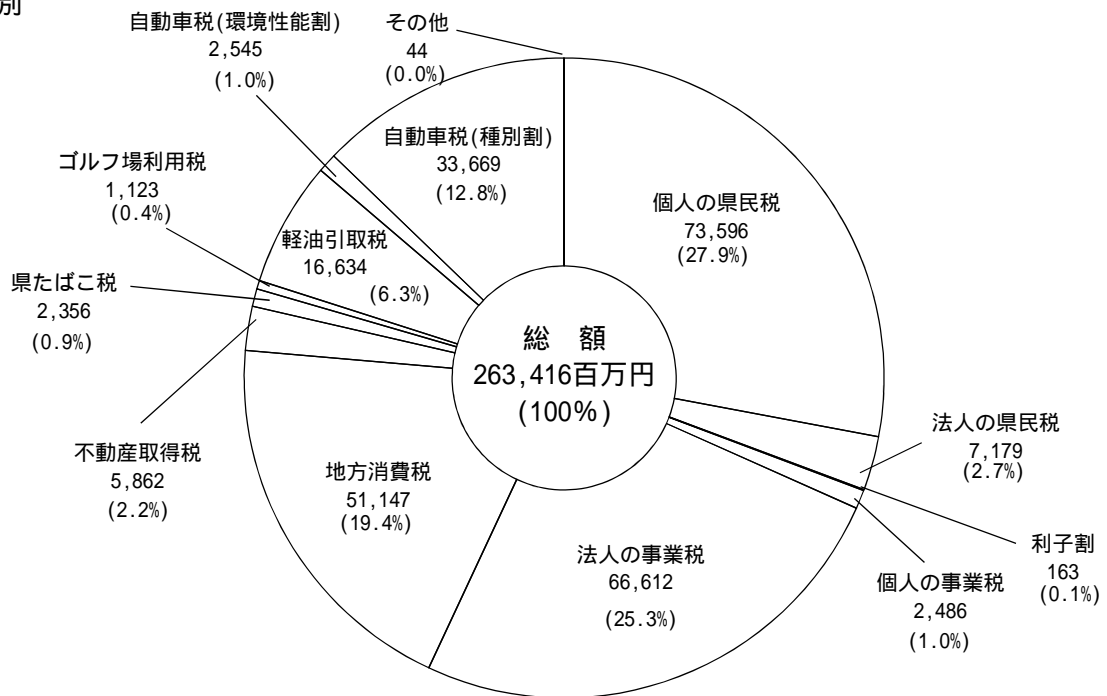
図2 一般会計歳入総額に占める県税収入の割合 (単位：億円)



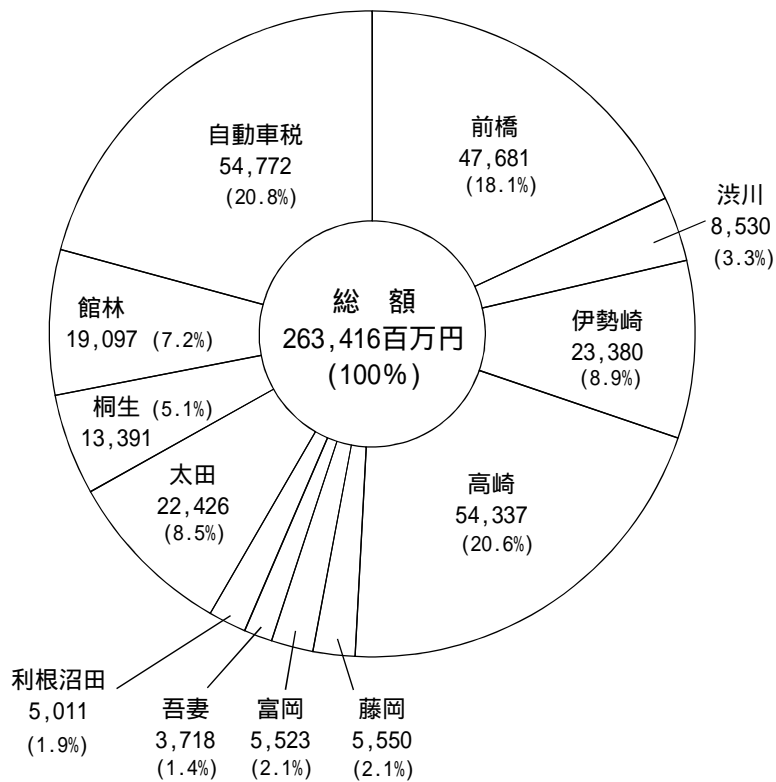
第2 県税調定収入状況

図1 令和4年度県税収入決算額の構成（単位：百万円）

(1) 税目別



(2) 事務所別



7 調定収入状況

1 令和4年度県税収入決算額

(1) 税目別

| 税目 | | | 区分 | 予 算 額 | 調 定 額 | 収 入 額 | |
|---------------------------------|--------------------------------------|----------------------------|------------------------|------------------------|------------------------|-----------------------|-----------------------|
| 普 通 税 | 県 民 税 | 個 人 | 均等割・所得割 | 69,109,731,000 | 69,793,386,754 | 69,124,023,515 | |
| | | | 現滞計 | 537,879,000 | 1,881,355,162 | 532,525,393 | |
| | | | | | 69,647,610,000 | 71,674,741,916 | 69,656,548,908 |
| | | 配 当 割 | 現滞計 | 2,256,798,000 | 2,238,096,207 | 2,238,096,207 | |
| | | | 現滞計 | - | - | - | |
| | | | | | 2,256,798,000 | 2,238,096,207 | 2,238,096,207 |
| | 株 式 等 譲 渡 所 得 割 | 現滞計 | 1,696,069,000 | 1,701,342,759 | 1,701,342,759 | | |
| | | 現滞計 | - | - | - | | |
| | | | | 1,696,069,000 | 1,701,342,759 | 1,701,342,759 | |
| | 法 人 の 県 民 税 | 現滞計 | 6,955,595,000 | 7,181,139,600 | 7,173,468,178 | | |
| | | 現滞計 | 5,629,000 | 14,133,512 | 5,932,777 | | |
| | | | | 6,961,224,000 | 7,195,273,112 | 7,179,400,955 | |
| | 利 子 割 | 現滞計 | 163,873,000 | 163,084,071 | 163,084,071 | | |
| | | 現滞計 | - | - | - | | |
| | | | | 163,873,000 | 163,084,071 | 163,084,071 | |
| | 小 計 | 現滞計 | 80,182,066,000 | 81,077,049,391 | 80,400,014,730 | | |
| | | 現滞計 | 543,508,000 | 1,895,488,674 | 538,458,170 | | |
| | | | | 80,725,574,000 | 82,972,538,065 | 80,938,472,900 | |
| | 事 業 税 | 個 人 の 事 業 税 | 現滞計 | 2,472,716,000 | 2,496,658,200 | 2,471,798,669 | |
| | | | 現滞計 | 13,045,000 | 39,316,696 | 13,859,831 | |
| | | | | 2,485,761,000 | 2,535,974,896 | 2,485,658,500 | |
| | 法 人 の 事 業 税 | 現滞計 | 64,334,153,000 | 66,609,019,700 | 66,580,373,100 | | |
| | | 現滞計 | 30,703,000 | 72,511,482 | 31,813,323 | | |
| | | | | 64,364,856,000 | 66,681,531,182 | 66,612,186,423 | |
| | 小 計 | 現滞計 | 66,806,869,000 | 69,105,677,900 | 69,052,171,769 | | |
| | | 現滞計 | 43,748,000 | 111,828,178 | 45,673,154 | | |
| | | | | 66,850,617,000 | 69,217,506,078 | 69,097,844,923 | |
| 地 方 消 費 税 | 譲 渡 貨 物 計 | 現滞計 | 50,293,288,000 | 50,882,305,894 | 50,882,305,894 | | |
| | | 現滞計 | 206,613,000 | 264,197,912 | 264,197,912 | | |
| | | | 50,499,901,000 | 51,146,503,806 | 51,146,503,806 | | |
| 不 動 産 取 得 税 | 現滞計 | 5,564,989,000 | 5,868,763,700 | 5,848,062,179 | | | |
| | 現滞計 | 12,820,000 | 32,180,285 | 13,573,824 | | | |
| | | | 5,577,809,000 | 5,900,943,985 | 5,861,636,003 | | |
| 県 た ば こ 税 | 現滞計 | 2,330,181,000 | 2,356,484,134 | 2,356,484,134 | | | |
| | 現滞計 | - | - | - | | | |
| | | | 2,330,181,000 | 2,356,484,134 | 2,356,484,134 | | |
| ゴ ル フ 場 利 用 税 | 現滞計 | 1,122,087,000 | 1,122,963,400 | 1,122,963,400 | | | |
| | 現滞計 | - | - | - | | | |
| | | | 1,122,087,000 | 1,122,963,400 | 1,122,963,400 | | |
| 軽 油 引 取 税 | 現滞計 | 16,729,601,000 | 17,074,133,734 | 16,633,777,463 | | | |
| | 現滞計 | - | - | - | | | |
| | | | 16,729,601,000 | 17,074,133,734 | 16,633,777,463 | | |
| 自 動 車 税 | 環 境 性 能 割 別 割 | 現滞計 | 2,461,201,000 | 2,545,180,100 | 2,545,180,100 | | |
| | | 現滞計 | 33,638,823,000 | 33,688,574,800 | 33,644,399,044 | | |
| | | | 33,660,106,000 | 33,752,549,463 | 33,669,051,993 | | |
| 小 計 | 現滞計 | 36,100,024,000 | 36,233,754,900 | 36,189,579,144 | | | |
| | 現滞計 | 21,283,000 | 63,974,663 | 24,652,949 | | | |
| | | | 36,121,307,000 | 36,297,729,563 | 36,214,232,093 | | |
| 鉦 区 税 | 現滞計 | 1,651,000 | 1,650,700 | 1,650,700 | | | |
| | 現滞計 | - | - | - | | | |
| | | | 1,651,000 | 1,650,700 | 1,650,700 | | |
| 県 固 定 資 産 税 | 現滞計 | - | - | - | | | |
| | 現滞計 | - | - | - | | | |
| | | | - | - | - | | |
| 目 的 税 | 狩 猟 税 | 現滞計 | 16,940,000 | 16,996,800 | 16,996,800 | | |
| | | 現滞計 | - | - | - | | |
| | | | 16,940,000 | 16,996,800 | 16,996,800 | | |
| よ 旧 法 に よ る 税 | 自 動 車 取 得 税 | 現滞計 | 21,992,000 | 21,990,100 | 21,990,100 | | |
| | | 現滞計 | - | - | - | | |
| | | | 21,992,000 | 21,990,100 | 21,990,100 | | |
| 自 動 車 税 | 現滞計 | 1,000 | 921,500 | 913,849 | | | |
| | 現滞計 | 2,339,000 | 47,822,964 | 2,678,170 | | | |
| | | | 2,340,000 | 48,744,464 | 3,592,019 | | |
| 普 通 税 | 現滞計 | 259,359,362,000 | 264,009,893,265 | 262,774,111,274 | | | |
| | 現滞計 | 623,698,000 | 2,151,294,764 | 625,036,267 | | | |
| | | | 259,983,060,000 | 266,161,188,029 | 263,399,147,541 | | |
| 目 的 税 計 | 現滞計 | 16,940,000 | 16,996,800 | 16,996,800 | | | |
| | 現滞計 | - | - | - | | | |
| | | | 16,940,000 | 16,996,800 | 16,996,800 | | |
| 合 計 | 現滞計 | 259,376,302,000 | 264,026,890,065 | 262,791,108,074 | | | |
| | 現滞計 | 623,698,000 | 2,151,294,764 | 625,036,267 | | | |
| | | | 260,000,000,000 | 266,178,184,829 | 263,416,144,341 | | |

(単位：円)

| 過誤納額 | 不納欠損額 | 収入未済額 | 収入歩合 (%) | | |
|----------------|--------------------|----------------------|---------------|---------------|---------------|
| | | | 対予算 | 対調定 | |
| | | | | 4年度 | 3年度 |
| - | 4,938,596 | 664,424,643 | 100.02 | 99.04 | 99.17 |
| - | 202,405,928 | 1,146,423,841 | 99.00 | 28.31 | 28.07 |
| - | 207,344,524 | 1,810,848,484 | 100.01 | 97.18 | 96.96 |
| - | - | - | 99.17 | 100.00 | 100.00 |
| - | - | - | - | - | - |
| - | - | - | 99.17 | 100.00 | 100.00 |
| - | - | - | 100.31 | 100.00 | 100.00 |
| - | - | - | - | - | - |
| - | - | - | 100.31 | 100.00 | 100.00 |
| 86,300 | 75,700 | 7,682,022 | 103.13 | 99.89 | 99.87 |
| - | 3,818,058 | 4,382,677 | 105.40 | 41.98 | 73.97 |
| 86,300 | 3,893,758 | 12,064,699 | 103.13 | 99.78 | 99.65 |
| - | - | - | 99.52 | 100.00 | 100.00 |
| - | - | - | - | - | - |
| - | - | - | 99.52 | 100.00 | 100.00 |
| 86,300 | 5,014,296 | 672,106,665 | 100.27 | 99.16 | 99.28 |
| - | 206,223,986 | 1,150,806,518 | 99.07 | 28.41 | 29.21 |
| 86,300 | 211,238,282 | 1,822,913,183 | 100.26 | 97.55 | 97.39 |
| - | - | 24,859,531 | 99.96 | 99.00 | 99.67 |
| - | 4,782,851 | 20,674,014 | 106.25 | 35.25 | 27.19 |
| - | 4,782,851 | 45,533,545 | 100.00 | 98.02 | 98.13 |
| 157,594 | 593,800 | 28,210,394 | 103.49 | 99.96 | 99.95 |
| - | 17,750,593 | 22,947,566 | 103.62 | 43.87 | 85.09 |
| 157,594 | 18,344,393 | 51,157,960 | 103.49 | 99.90 | 99.83 |
| 157,594 | 593,800 | 53,069,925 | 103.36 | 99.92 | 99.94 |
| - | 22,533,444 | 43,621,580 | 104.40 | 40.84 | 79.82 |
| 157,594 | 23,127,244 | 96,691,505 | 103.36 | 99.83 | 99.76 |
| - | - | - | 101.17 | 100.00 | 100.00 |
| - | - | - | 127.87 | 100.00 | 100.00 |
| - | - | - | 101.28 | 100.00 | 100.00 |
| - | - | 20,701,521 | 105.09 | 99.65 | 99.64 |
| - | 2,844,409 | 15,762,052 | 105.88 | 42.18 | 56.31 |
| - | 2,844,409 | 36,463,573 | 105.09 | 99.33 | 98.69 |
| - | - | - | 101.13 | 100.00 | 100.00 |
| - | - | - | - | - | - |
| - | - | - | 101.13 | 100.00 | 100.00 |
| - | - | - | 100.08 | 100.00 | 100.00 |
| - | - | - | - | - | 100.00 |
| - | - | - | 100.08 | 100.00 | 100.00 |
| - | - | 440,356,271 | 99.43 | 97.42 | 100.00 |
| - | - | - | - | - | - |
| - | - | 440,356,271 | 99.43 | 97.42 | 100.00 |
| - | - | - | 103.41 | 100.00 | 100.00 |
| 114,100 | 80,575 | 44,209,281 | 100.02 | 99.87 | 99.87 |
| 5,000 | 2,268,084 | 37,058,630 | 115.83 | 38.54 | 45.99 |
| 119,100 | 2,348,659 | 81,267,911 | 100.03 | 99.75 | 99.80 |
| 114,100 | 80,575 | 44,209,281 | 100.25 | 99.88 | 99.87 |
| 5,000 | 2,268,084 | 37,058,630 | 115.83 | 38.54 | 45.99 |
| 119,100 | 2,348,659 | 81,267,911 | 100.26 | 99.77 | 99.81 |
| - | - | - | 99.98 | 100.00 | 100.00 |
| - | - | - | - | - | - |
| - | - | - | 99.98 | 100.00 | 100.00 |
| - | - | - | - | - | - |
| - | - | - | - | - | - |
| - | - | - | 100.34 | 100.00 | 100.00 |
| - | - | - | - | - | - |
| - | - | - | 100.34 | 100.00 | 100.00 |
| - | - | - | 99.99 | 100.00 | - |
| - | - | - | - | - | - |
| - | - | - | 99.99 | 100.00 | - |
| - | 7,651 | - | 999.99 | 99.17 | 100.00 |
| - | 16,346,041 | 28,798,753 | 114.50 | 5.60 | 10.19 |
| - | 16,353,692 | 28,798,753 | 153.51 | 7.37 | 16.31 |
| 357,994 | 5,696,322 | 1,230,443,663 | 101.32 | 99.53 | 99.74 |
| 5,000 | 250,215,964 | 1,276,047,533 | 100.21 | 29.05 | 39.45 |
| 362,994 | 255,912,286 | 2,506,491,196 | 101.31 | 98.96 | 99.04 |
| - | - | - | 100.34 | 100.00 | 100.00 |
| - | - | - | - | - | - |
| - | - | - | 100.34 | 100.00 | 100.00 |
| 357,994 | 5,696,322 | 1,230,443,663 | 101.32 | 99.53 | 99.74 |
| 5,000 | 250,215,964 | 1,276,047,533 | 100.21 | 29.05 | 39.45 |
| 362,994 | 255,912,286 | 2,506,491,196 | 101.31 | 98.96 | 99.04 |

9 調定収入状況

(2) 事務所別

| 区分 | | 調定額 | 収入額 | 過誤納額 | 不納欠損額 |
|-------------|---|------------------------|------------------------|----------------|--------------------|
| 事務所 | | | | | |
| 前橋行政県税事務所 | 現 | 54,408,146,846 | 53,881,425,693 | 10,700 | 1,248,135 |
| | 滞 | 233,302,357 | 95,960,528 | - | 26,416,991 |
| | 計 | 54,641,449,203 | 53,977,386,221 | 10,700 | 27,665,126 |
| 渋川行政県税事務所 | 現 | 3,964,977,767 | 3,934,656,429 | - | 185,094 |
| | 滞 | 94,582,950 | 27,954,459 | - | 6,961,855 |
| | 計 | 4,059,560,717 | 3,962,610,888 | - | 7,146,949 |
| 伊勢崎行政県税事務所 | 現 | 9,639,255,625 | 9,529,856,604 | - | 384,688 |
| | 滞 | 343,988,113 | 88,105,171 | - | 40,377,646 |
| | 計 | 9,983,243,738 | 9,617,961,775 | - | 40,762,334 |
| 高崎行政県税事務所 | 現 | 51,301,200,608 | 51,197,957,338 | 27,700 | 246,691 |
| | 滞 | 190,920,704 | 71,735,706 | - | 21,215,922 |
| | 計 | 51,492,121,312 | 51,269,693,044 | 27,700 | 21,462,613 |
| 藤岡行政県税事務所 | 現 | 2,425,002,042 | 2,403,004,413 | - | 370,411 |
| | 滞 | 57,290,223 | 18,512,581 | - | 4,595,449 |
| | 計 | 2,482,292,265 | 2,421,516,994 | - | 4,965,860 |
| 富岡行政県税事務所 | 現 | 2,357,629,433 | 2,346,298,148 | - | 1,075,259 |
| | 滞 | 20,148,115 | 9,357,103 | - | 1,492,824 |
| | 計 | 2,377,777,548 | 2,355,655,251 | - | 2,568,083 |
| 吾妻行政県税事務所 | 現 | 2,837,150,336 | 2,821,162,713 | 147,000 | 269,460 |
| | 滞 | 55,805,481 | 13,560,667 | - | 5,480,623 |
| | 計 | 2,892,955,817 | 2,834,723,380 | 147,000 | 5,750,083 |
| 利根沼田行政県税事務所 | 現 | 3,813,743,935 | 3,787,942,705 | - | 340,806 |
| | 滞 | 66,624,412 | 13,427,882 | - | 2,992,367 |
| | 計 | 3,880,368,347 | 3,801,370,587 | - | 3,333,173 |
| 太田行政県税事務所 | 現 | 33,553,356,949 | 33,382,258,169 | 58,494 | 302,661 |
| | 滞 | 489,797,457 | 137,972,453 | - | 78,238,205 |
| | 計 | 34,043,154,406 | 33,520,230,622 | 58,494 | 78,540,866 |
| 桐生行政県税事務所 | 現 | 5,412,721,980 | 5,347,132,866 | - | 265,241 |
| | 滞 | 155,848,526 | 41,493,898 | - | 15,891,677 |
| | 計 | 5,568,570,506 | 5,388,626,764 | - | 16,156,918 |
| 館林行政県税事務所 | 現 | 6,910,534,238 | 6,800,426,097 | - | 919,650 |
| | 滞 | 331,188,799 | 79,624,700 | - | 27,938,280 |
| | 計 | 7,241,723,037 | 6,880,050,797 | - | 28,857,930 |
| 自動車税事務所 | 現 | 87,403,170,306 | 87,358,986,899 | 114,100 | 88,226 |
| | 滞 | 111,797,627 | 27,331,119 | 5,000 | 18,614,125 |
| | 計 | 87,514,967,933 | 87,386,318,018 | 119,100 | 18,702,351 |
| 合計 | 現 | 264,026,890,065 | 262,791,108,074 | 357,994 | 5,696,322 |
| | 滞 | 2,151,294,764 | 625,036,267 | 5,000 | 250,215,964 |
| | 計 | 266,178,184,829 | 263,416,144,341 | 362,994 | 255,912,286 |

(注) 本表は、各事務所へ徴収引継前の数値である。

(単位：円、件)

| 収入未済額 | 調定件数 | 完納件数 | 過誤納件数 | 不納欠損 件数 | 未納件数 | 収入歩合(%) | |
|----------------------|------------------|------------------|-----------|------------|--------------|--------------|--------------|
| | | | | | | 4年度 | 3年度 |
| 525,483,718 | 61,723 | 61,542 | 1 | 4 | 177 | 99.03 | 99.83 |
| 110,924,838 | 390 | 126 | - | 105 | 159 | 41.13 | 58.94 |
| 636,408,556 | 62,113 | 61,668 | 1 | 109 | 336 | 98.78 | 99.42 |
| 30,136,244 | 3,144 | 3,138 | - | - | 6 | 99.24 | 99.21 |
| 59,666,636 | 28 | 16 | - | 2 | 10 | 29.56 | 33.99 |
| 89,802,880 | 3,172 | 3,154 | - | 2 | 16 | 97.61 | 97.20 |
| 109,014,333 | 7,198 | 7,129 | - | - | 69 | 98.87 | 99.01 |
| 215,505,296 | 70 | 37 | - | 8 | 25 | 25.61 | 29.66 |
| 324,519,629 | 7,268 | 7,166 | - | 8 | 94 | 96.34 | 96.09 |
| 103,024,279 | 44,844 | 44,661 | 2 | - | 183 | 99.80 | 99.83 |
| 97,969,076 | 171 | 87 | - | 28 | 56 | 37.57 | 65.31 |
| 200,993,355 | 45,015 | 44,748 | 2 | 28 | 239 | 99.57 | 99.53 |
| 21,627,218 | 1,738 | 1,736 | - | - | 2 | 99.09 | 99.13 |
| 34,182,193 | 14 | 4 | - | 5 | 5 | 32.31 | 35.91 |
| 55,809,411 | 1,752 | 1,740 | - | 5 | 7 | 97.55 | 97.41 |
| 10,256,026 | 2,040 | 2,036 | - | - | 4 | 99.52 | 99.55 |
| 9,298,188 | 20 | 10 | - | 2 | 8 | 46.44 | 46.44 |
| 19,554,214 | 2,060 | 2,046 | - | 2 | 12 | 99.07 | 99.04 |
| 15,865,163 | 6,925 | 6,905 | 3 | - | 20 | 99.44 | 99.56 |
| 36,764,191 | 60 | 18 | - | 12 | 30 | 24.30 | 36.76 |
| 52,629,354 | 6,985 | 6,923 | 3 | 12 | 50 | 97.99 | 98.14 |
| 25,460,424 | 5,555 | 5,525 | - | - | 30 | 99.32 | 99.58 |
| 50,204,163 | 44 | 20 | - | 5 | 19 | 20.15 | 23.42 |
| 75,664,587 | 5,599 | 5,545 | - | 5 | 49 | 97.96 | 98.18 |
| 170,854,613 | 33,301 | 33,089 | 3 | - | 212 | 99.49 | 99.51 |
| 273,586,799 | 258 | 96 | - | 48 | 114 | 28.17 | 29.80 |
| 444,441,412 | 33,559 | 33,185 | 3 | 48 | 326 | 98.46 | 97.94 |
| 65,323,873 | 4,894 | 4,843 | - | - | 51 | 98.79 | 99.25 |
| 98,462,951 | 62 | 17 | - | 14 | 31 | 26.62 | 29.19 |
| 163,786,824 | 4,956 | 4,860 | - | 14 | 82 | 96.77 | 97.13 |
| 109,188,491 | 4,834 | 4,803 | - | - | 31 | 98.41 | 98.60 |
| 223,625,819 | 51 | 25 | - | 3 | 23 | 24.04 | 24.40 |
| 332,814,310 | 4,885 | 4,828 | - | 3 | 54 | 95.01 | 94.99 |
| 44,209,281 | 1,043,298 | 1,041,953 | 7 | 6 | 1,339 | 99.95 | 99.95 |
| 65,857,383 | 3,582 | 830 | 1 | 604 | 2,148 | 24.45 | 23.22 |
| 110,066,664 | 1,046,880 | 1,042,783 | 8 | 610 | 3,487 | 99.85 | 99.85 |
| 1,230,443,663 | 1,219,494 | 1,217,360 | 16 | 10 | 2,124 | 99.53 | 99.74 |
| 1,276,047,533 | 4,750 | 1,286 | 1 | 836 | 2,628 | 29.05 | 39.45 |
| 2,506,491,196 | 1,224,244 | 1,218,646 | 17 | 846 | 4,752 | 98.96 | 99.04 |

2 県税調定収入額累年比較（平成30年度～令和4年度）

(1) 調定額

| 税目 | | 区分 | | 30年度 | 元年度 | 2年度 | 3年度 | 4年度 |
|----------|-------------|-------------|-------------|-------------|-------------|------------|------------|------------|
| | | 現滞計 | 滞計 | | | | | |
| 普通 | 県民税 | 個人 | 均等割・所得割 | 68,528,447 | 69,311,547 | 69,735,725 | 68,624,488 | 69,793,387 |
| | | | 滞計 | 3,298,887 | 2,844,528 | 2,546,337 | 2,199,627 | 1,881,355 |
| | | 配当割 | 71,827,334 | 72,156,075 | 72,282,062 | 70,824,115 | 71,674,742 | |
| | | 現滞計 | 1,571,050 | 1,804,355 | 1,727,388 | 2,670,534 | 2,238,096 | |
| | | 滞計 | - | - | - | - | - | |
| | | 株式等譲渡所得割 | 1,571,050 | 1,804,355 | 1,727,388 | 2,670,534 | 2,238,096 | |
| | | 現滞計 | 1,305,032 | 1,076,546 | 2,106,423 | 2,952,128 | 1,701,343 | |
| | | 滞計 | - | - | - | - | - | |
| | | 法人の県民税 | 11,712,981 | 10,495,747 | 7,219,660 | 6,568,266 | 7,181,139 | |
| | | 滞計 | 24,923 | 25,184 | 24,227 | 56,090 | 14,134 | |
| | 利子割 | 11,737,904 | 10,520,931 | 7,243,887 | 6,624,356 | 7,195,273 | | |
| | 現滞計 | 706,858 | 357,376 | 409,778 | 323,551 | 163,084 | | |
| | 滞計 | - | - | - | - | - | | |
| | 小計 | 706,858 | 357,376 | 409,778 | 323,551 | 163,084 | | |
| | 現滞計 | 83,824,368 | 83,045,571 | 81,198,974 | 81,138,967 | 81,077,049 | | |
| | 滞計 | 3,323,810 | 2,869,712 | 2,570,564 | 2,255,717 | 1,895,489 | | |
| | 事業税 | 87,148,178 | 85,915,283 | 83,769,538 | 83,394,684 | 82,972,538 | | |
| | 個人 | 2,053,672 | 2,095,258 | 2,105,951 | 2,301,863 | 2,496,658 | | |
| | 滞計 | 58,507 | 50,349 | 50,637 | 50,008 | 39,317 | | |
| | 法人 | 2,112,179 | 2,145,607 | 2,156,588 | 2,351,871 | 2,535,975 | | |
| | 滞計 | 56,456,144 | 55,479,528 | 52,517,724 | 60,000,910 | 66,609,020 | | |
| | 小計 | 191,463 | 202,416 | 94,863 | 498,799 | 72,511 | | |
| | 現滞計 | 56,647,607 | 55,681,944 | 52,612,587 | 60,499,709 | 66,681,531 | | |
| | 滞計 | 58,509,816 | 57,574,786 | 54,623,675 | 62,302,773 | 69,105,678 | | |
| | 地方消費税 | 249,970 | 252,765 | 145,500 | 548,807 | 111,828 | | |
| | 滞計 | 58,759,786 | 57,827,551 | 54,769,175 | 62,851,580 | 69,217,506 | | |
| 譲渡 | 41,065,983 | 41,712,421 | 48,824,667 | 56,424,774 | 50,882,306 | | | |
| 貨物 | 194,959 | 200,094 | 178,332 | 208,495 | 264,198 | | | |
| 計 | 41,260,942 | 41,912,515 | 49,002,999 | 56,633,269 | 51,146,504 | | | |
| 不動産取得税 | 5,965,382 | 5,356,149 | 4,857,246 | 5,827,581 | 5,868,764 | | | |
| 滞計 | 78,235 | 149,842 | 116,807 | 130,920 | 32,180 | | | |
| 県たばこ税 | 6,043,617 | 5,505,991 | 4,974,053 | 5,958,501 | 5,900,944 | | | |
| 滞計 | 2,158,114 | 2,177,105 | 2,097,740 | 2,229,063 | 2,356,484 | | | |
| ゴルフ場利用税 | - | - | 2 | - | - | | | |
| 滞計 | 2,158,114 | 2,177,105 | 2,097,742 | 2,229,063 | 2,356,484 | | | |
| 軽油引取税 | 1,164,512 | 1,136,921 | 1,007,602 | 1,103,219 | 1,122,963 | | | |
| 滞計 | - | - | - | 10,623 | - | | | |
| 環境性能割 | 1,164,512 | 1,136,921 | 1,007,602 | 1,113,842 | 1,122,963 | | | |
| 滞計 | 17,498,352 | 17,616,238 | 16,961,807 | 16,970,856 | 17,074,134 | | | |
| 自動車税 | - | - | - | - | - | | | |
| 環境性能割 | - | 857,179 | 1,788,440 | 1,857,322 | 2,545,180 | | | |
| 滞計 | - | 241,766 | 33,857,910 | 33,559,702 | 33,688,574 | | | |
| 種別割 | - | - | - | 42,649 | 63,975 | | | |
| 滞計 | - | 241,766 | 33,857,910 | 33,602,351 | 33,752,549 | | | |
| 小計 | - | 1,098,945 | 35,646,350 | 35,417,024 | 36,233,754 | | | |
| 滞計 | - | - | - | 42,649 | 63,975 | | | |
| 鉦区税 | - | 1,098,945 | 35,646,350 | 35,459,673 | 36,297,729 | | | |
| 滞計 | 1,706 | 1,717 | 1,557 | 1,519 | 1,651 | | | |
| 県固定資産税 | - | - | - | - | - | | | |
| 滞計 | 1,706 | 1,717 | 1,557 | 1,519 | 1,651 | | | |
| 目的税 | 19,906 | 19,548 | 18,088 | 17,605 | 16,997 | | | |
| 滞計 | - | - | - | - | - | | | |
| よ旧法に | 19,906 | 19,548 | 18,088 | 17,605 | 16,997 | | | |
| 自動車取得税 | 3,858,181 | 2,006,910 | - | - | 21,990 | | | |
| 滞計 | - | - | - | - | - | | | |
| 自動車税 | 3,858,181 | 2,006,910 | - | - | 21,990 | | | |
| 滞計 | 34,360,805 | 33,886,436 | 15,349 | 5,454 | 922 | | | |
| 滞計 | 196,712 | 151,773 | 128,996 | 74,590 | 47,823 | | | |
| 滞計 | 34,557,517 | 34,038,209 | 144,345 | 80,044 | 48,745 | | | |
| 合計 | 248,622,084 | 245,832,841 | 245,431,387 | 261,647,330 | 264,026,890 | | | |
| 滞計 | 3,848,727 | 3,424,092 | 2,961,869 | 3,063,306 | 2,151,295 | | | |
| 滞計 | 252,470,811 | 249,256,933 | 248,393,256 | 264,710,636 | 266,178,185 | | | |
| 徴税吏員数 | 293 | 295 | 296 | 296 | 301 | | | |
| 1人当たり調定額 | 861,675 | 844,939 | 839,166 | 894,293 | 884,313 | | | |

(注) 徴税吏員数は、年度当初の数値である。

(単位：千円)

| 対 前 年 比 (%) | | | | |
|---------------|--------------|--------------|---------------|---------------|
| 30 年 度 | 元 年 度 | 2 年 度 | 3 年 度 | 4 年 度 |
| 102.54 | 101.14 | 100.61 | 98.41 | 101.70 |
| 87.89 | 86.23 | 89.52 | 86.38 | 85.53 |
| 101.76 | 100.46 | 100.17 | 97.98 | 101.20 |
| 77.26 | 114.85 | 95.73 | 154.60 | 83.81 |
| - | - | - | - | - |
| 77.26 | 114.85 | 95.73 | 154.60 | 83.81 |
| 62.60 | 82.49 | 195.66 | 140.15 | 57.63 |
| - | - | - | - | - |
| 62.60 | 82.49 | 195.66 | 140.15 | 57.63 |
| 105.82 | 89.61 | 68.79 | 90.98 | 109.33 |
| 143.17 | 101.05 | 96.20 | 231.52 | 25.20 |
| 105.88 | 89.63 | 68.85 | 91.45 | 108.62 |
| 93.60 | 50.56 | 114.66 | 78.96 | 50.40 |
| - | - | - | - | - |
| 93.60 | 50.56 | 114.66 | 78.96 | 50.40 |
| 101.27 | 99.07 | 97.78 | 99.93 | 99.92 |
| 88.15 | 86.34 | 89.58 | 87.75 | 84.03 |
| 100.70 | 98.59 | 97.50 | 99.55 | 99.49 |
| 106.34 | 102.02 | 100.51 | 109.30 | 108.46 |
| 81.69 | 86.06 | 100.57 | 98.76 | 78.62 |
| 105.46 | 101.58 | 100.51 | 109.06 | 107.83 |
| 106.18 | 98.27 | 94.66 | 114.25 | 111.01 |
| 392.95 | 105.72 | 46.87 | 525.81 | 14.54 |
| 106.44 | 98.30 | 94.49 | 114.99 | 110.22 |
| 106.18 | 98.40 | 94.87 | 114.06 | 110.92 |
| 207.71 | 101.12 | 57.56 | 377.19 | 20.38 |
| 106.40 | 98.41 | 94.71 | 114.76 | 110.13 |
| 98.49 | 101.57 | 117.05 | 115.57 | 90.18 |
| 108.74 | 102.63 | 89.12 | 116.91 | 126.72 |
| 98.54 | 101.58 | 116.92 | 115.57 | 90.31 |
| 105.68 | 89.79 | 90.69 | 119.98 | 100.71 |
| 109.50 | 191.53 | 77.95 | 112.08 | 24.58 |
| 105.73 | 91.10 | 90.34 | 119.79 | 99.03 |
| 97.25 | 100.88 | 96.35 | 106.26 | 105.72 |
| - | - | - | - | - |
| 97.25 | 100.88 | 96.35 | 106.26 | 105.72 |
| 97.00 | 97.63 | 88.63 | 109.49 | 101.79 |
| - | - | - | 999.99 | - |
| 97.00 | 97.63 | 88.63 | 110.54 | 100.82 |
| 103.29 | 100.67 | 96.29 | 100.05 | 100.61 |
| - | - | - | - | - |
| 103.29 | 100.67 | 96.29 | 100.05 | 100.61 |
| - | - | 208.64 | 103.85 | 137.03 |
| - | - | 999.99 | 99.12 | 100.38 |
| - | - | - | 999.99 | 150.00 |
| - | - | 999.99 | 99.25 | 100.45 |
| - | - | 999.99 | 99.36 | 102.31 |
| - | - | - | 999.99 | 150.00 |
| - | - | 999.99 | 99.48 | 102.36 |
| 98.10 | 100.64 | 90.68 | 97.56 | 108.69 |
| - | - | - | - | - |
| 98.10 | 100.64 | 90.68 | 97.56 | 108.69 |
| - | - | - | - | - |
| - | - | - | - | - |
| 92.26 | 98.20 | 92.53 | 97.33 | 96.55 |
| - | - | - | - | - |
| 92.26 | 98.20 | 92.53 | 97.33 | 96.55 |
| 103.74 | 52.02 | - | - | 999.99 |
| - | - | - | - | - |
| 103.74 | 52.02 | - | - | 999.99 |
| 100.49 | 98.62 | 0.05 | 35.53 | 16.91 |
| 77.38 | 77.15 | 84.99 | 57.82 | 64.11 |
| 100.32 | 98.50 | 0.42 | 55.45 | 60.90 |
| 102.02 | 98.88 | 99.84 | 106.61 | 100.91 |
| 91.27 | 88.97 | 86.50 | 103.42 | 70.23 |
| 101.84 | 98.73 | 99.65 | 106.57 | 100.55 |
| 100.00 | 100.68 | 100.34 | 100.00 | 101.69 |
| 101.84 | 98.06 | 99.32 | 106.57 | 98.88 |

13 調定収入状況

(2) 収入額

| 税目 | | | 区分 | | | | | |
|----------|-------------|-------------|-------------|-------------|-------------|-------------|------------|------------|
| | | | 30年度 | 元年度 | 2年度 | 3年度 | 4年度 | |
| 普通 | 県民 | 個人 | 均等割・所得割 | 67,744,023 | 68,480,807 | 69,032,047 | 68,052,410 | 69,124,024 |
| | | | 現滞計 | 876,497 | 769,838 | 710,147 | 617,409 | 532,525 |
| | | | | 68,620,520 | 69,250,645 | 69,742,194 | 68,669,819 | 69,656,549 |
| | | 配当割 | 現滞計 | 1,571,050 | 1,804,355 | 1,727,388 | 2,670,534 | 2,238,096 |
| | | | 現滞計 | 1,571,050 | 1,804,355 | 1,727,388 | 2,670,534 | 2,238,096 |
| | | 株式等譲渡所得割 | 現滞計 | 1,305,032 | 1,076,546 | 2,106,423 | 2,952,128 | 1,701,343 |
| | 現滞計 | | 1,305,032 | 1,076,546 | 2,106,423 | 2,952,128 | 1,701,343 | |
| | 法人の県民税 | 現滞計 | 11,698,256 | 10,488,370 | 7,164,001 | 6,559,964 | 7,173,468 | |
| | | 現滞計 | 7,386 | 4,836 | 4,896 | 41,489 | 5,933 | |
| | | 現滞計 | 11,705,642 | 10,493,206 | 7,168,897 | 6,601,453 | 7,179,401 | |
| | 利子割 | 現滞計 | 706,858 | 357,376 | 409,778 | 323,551 | 163,084 | |
| | | 現滞計 | 706,858 | 357,376 | 409,778 | 323,551 | 163,084 | |
| | 小計 | 現滞計 | 83,025,219 | 82,207,454 | 80,439,637 | 80,558,587 | 80,400,015 | |
| | | 現滞計 | 883,883 | 774,674 | 715,043 | 658,898 | 538,458 | |
| | | | 83,909,102 | 82,982,128 | 81,154,680 | 81,217,485 | 80,938,473 | |
| | 事業税 | 個人の事業税 | 現滞計 | 2,046,344 | 2,077,424 | 2,091,784 | 2,294,237 | 2,471,799 |
| | | | 現滞計 | 10,232 | 7,852 | 11,991 | 13,595 | 13,860 |
| | | | 2,056,576 | 2,085,276 | 2,103,775 | 2,307,832 | 2,485,659 | |
| | 法人の事業税 | 現滞計 | 56,393,671 | 55,462,165 | 51,767,409 | 59,970,218 | 66,580,373 | |
| 現滞計 | | 14,623 | 13,858 | 13,107 | 424,451 | 31,813 | | |
| | 56,408,294 | 55,476,023 | 51,780,516 | 60,394,669 | 66,612,186 | | | |
| 小計 | 現滞計 | 58,440,015 | 57,539,589 | 53,859,193 | 62,264,455 | 69,052,172 | | |
| | 現滞計 | 24,855 | 21,710 | 25,098 | 438,046 | 45,673 | | |
| | 58,464,870 | 57,561,299 | 53,884,291 | 62,702,501 | 69,097,845 | | | |
| 地方消費税 | 譲渡 | 41,065,983 | 41,712,421 | 48,824,667 | 56,424,774 | 50,882,306 | | |
| | 貨物 | 194,959 | 200,094 | 178,332 | 208,495 | 264,198 | | |
| | 41,260,942 | 41,912,515 | 49,002,999 | 56,633,269 | 51,146,504 | | | |
| 不動産取得税 | 現滞計 | 5,870,820 | 5,327,549 | 4,776,974 | 5,806,717 | 5,848,062 | | |
| | 現滞計 | 14,379 | 49,065 | 59,182 | 73,726 | 13,574 | | |
| | 5,885,199 | 5,376,614 | 4,836,156 | 5,880,443 | 5,861,636 | | | |
| 県たばこ税 | 現滞計 | 2,158,114 | 2,177,104 | 2,097,750 | 2,229,063 | 2,356,484 | | |
| | 現滞計 | - | - | 2 | - | - | | |
| | 2,158,114 | 2,177,104 | 2,097,752 | 2,229,063 | 2,356,484 | | | |
| ゴルフ場利用税 | 現滞計 | 1,164,512 | 1,136,921 | 996,979 | 1,103,219 | 1,122,963 | | |
| | 現滞計 | - | - | - | 10,623 | - | | |
| | 1,164,512 | 1,136,921 | 996,979 | 1,113,842 | 1,122,963 | | | |
| 軽油引取税 | 現滞計 | 17,498,352 | 17,616,238 | 16,961,807 | 16,970,856 | 16,633,777 | | |
| | 現滞計 | - | - | - | - | - | | |
| | 17,498,352 | 17,616,238 | 16,961,807 | 16,970,856 | 16,633,777 | | | |
| 自動車税 | 環境性能割 | 現滞計 | - | 857,179 | 1,788,440 | 1,857,322 | 2,545,180 | |
| | | 現滞計 | - | 241,766 | 33,812,445 | 33,514,874 | 33,644,399 | |
| | 種別割 | 現滞計 | - | - | - | 19,615 | 24,653 | |
| | | 現滞計 | - | 241,766 | 33,812,445 | 33,534,489 | 33,669,052 | |
| 小計 | 現滞計 | - | 1,098,945 | 35,600,885 | 35,372,196 | 36,189,579 | | |
| | 現滞計 | - | - | - | 19,615 | 24,653 | | |
| | - | 1,098,945 | 35,600,885 | 35,391,811 | 36,214,232 | | | |
| 鉱区税 | 現滞計 | 1,706 | 1,717 | 1,557 | 1,519 | 1,651 | | |
| | 現滞計 | - | - | - | - | - | | |
| | 1,706 | 1,717 | 1,557 | 1,519 | 1,651 | | | |
| 県固定資産税 | 現滞計 | - | - | - | - | - | | |
| | 現滞計 | - | - | - | - | - | | |
| | - | - | - | - | - | | | |
| 目的税 | 狩猟税 | 現滞計 | 19,906 | 19,548 | 18,088 | 17,605 | 16,997 | |
| | | 現滞計 | - | - | - | - | - | |
| | 19,906 | 19,548 | 18,088 | 17,605 | 16,997 | | | |
| 旧法による税 | 自動車取得税 | 現滞計 | 3,858,181 | 2,006,910 | - | - | 21,990 | |
| | | 現滞計 | - | - | - | - | - | |
| | | 3,858,181 | 2,006,910 | - | - | 21,990 | | |
| | 自動車税 | 現滞計 | 34,317,459 | 33,837,926 | 15,235 | 5,454 | 914 | |
| 現滞計 | | 35,039 | 23,733 | 26,022 | 7,603 | 2,678 | | |
| | 34,352,498 | 33,861,659 | 41,257 | 13,057 | 3,592 | | | |
| 合計 | 現滞計 | 247,615,226 | 244,882,416 | 243,771,104 | 260,962,940 | 262,791,108 | | |
| | 現滞計 | 958,156 | 869,182 | 825,347 | 1,208,511 | 625,036 | | |
| | 248,573,382 | 245,751,598 | 244,596,451 | 262,171,451 | 263,416,144 | | | |
| 徴税吏員数 | | | 293 | 295 | 296 | 296 | 301 | |
| 1人当たり収入額 | | | 848,373 | 833,056 | 826,339 | 885,714 | 875,137 | |

(注) 徴税吏員数は、年度当初の数値である。

(単位：千円)

| 対 前 年 比 (%) | | | | |
|---------------|--------------|--------------|---------------|---------------|
| 30 年 度 | 元 年 度 | 2 年 度 | 3 年 度 | 4 年 度 |
| 102.58 | 101.09 | 100.80 | 98.58 | 101.57 |
| 93.59 | 87.83 | 92.25 | 86.94 | 86.25 |
| 102.46 | 100.92 | 100.71 | 98.46 | 101.44 |
| 77.26 | 114.85 | 95.73 | 154.60 | 83.81 |
| - | - | - | - | - |
| 77.26 | 114.85 | 95.73 | 154.60 | 83.81 |
| 62.60 | 82.49 | 195.66 | 140.15 | 57.63 |
| - | - | - | - | - |
| 62.60 | 82.49 | 195.66 | 140.15 | 57.63 |
| 105.86 | 89.66 | 68.30 | 91.57 | 109.35 |
| 122.75 | 65.48 | 101.24 | 847.41 | 14.30 |
| 105.87 | 89.64 | 68.32 | 92.08 | 108.75 |
| 93.60 | 50.56 | 114.66 | 78.96 | 50.40 |
| - | - | - | - | - |
| 93.60 | 50.56 | 114.66 | 78.96 | 50.40 |
| 101.30 | 99.02 | 97.85 | 100.15 | 99.80 |
| 93.78 | 87.64 | 92.30 | 92.15 | 81.72 |
| 101.21 | 98.90 | 97.80 | 100.08 | 99.66 |
| 106.61 | 101.52 | 100.69 | 109.68 | 107.74 |
| 80.54 | 76.74 | 152.71 | 113.38 | 101.95 |
| 106.44 | 101.40 | 100.89 | 109.70 | 107.71 |
| 106.40 | 98.35 | 93.34 | 115.85 | 111.02 |
| 113.94 | 94.77 | 94.58 | 3,238.35 | 7.50 |
| 106.40 | 98.35 | 93.34 | 116.64 | 110.29 |
| 106.41 | 98.46 | 93.60 | 115.61 | 110.90 |
| 97.32 | 87.35 | 115.61 | 1,745.34 | 10.43 |
| 106.40 | 98.45 | 93.61 | 116.37 | 110.20 |
| 98.49 | 101.57 | 117.05 | 115.57 | 90.18 |
| 108.74 | 102.63 | 89.12 | 116.91 | 126.72 |
| 98.54 | 101.58 | 116.92 | 115.57 | 90.31 |
| 104.74 | 90.75 | 89.67 | 121.56 | 100.71 |
| 57.37 | 341.23 | 120.62 | 124.58 | 18.41 |
| 104.52 | 91.36 | 89.95 | 121.59 | 99.68 |
| 97.25 | 100.88 | 96.36 | 106.26 | 105.72 |
| - | - | - | - | - |
| 97.25 | 100.88 | 96.36 | 106.26 | 105.72 |
| 97.00 | 97.63 | 87.69 | 110.66 | 101.79 |
| - | - | - | 999.99 | - |
| 97.00 | 97.63 | 87.69 | 111.72 | 100.82 |
| 103.29 | 100.67 | 96.29 | 100.05 | 98.01 |
| - | - | - | - | - |
| 103.29 | 100.67 | 96.29 | 100.05 | 98.01 |
| - | - | 208.64 | 103.85 | 137.03 |
| - | - | 999.99 | 99.12 | 100.39 |
| - | - | - | 999.99 | 125.68 |
| - | - | 999.99 | 99.18 | 100.40 |
| - | - | 999.99 | 99.36 | 102.31 |
| - | - | - | 999.99 | 125.68 |
| - | - | 999.99 | 99.41 | 102.32 |
| 98.10 | 100.64 | 90.68 | 97.56 | 108.69 |
| - | - | - | - | - |
| 98.10 | 100.64 | 90.68 | 97.56 | 108.69 |
| - | - | - | - | - |
| - | - | - | - | - |
| 92.26 | 98.20 | 92.53 | 97.33 | 96.55 |
| - | - | - | - | - |
| 92.26 | 98.20 | 92.53 | 97.33 | 96.55 |
| 103.74 | 52.02 | - | - | 999.99 |
| - | - | - | - | - |
| 103.74 | 52.02 | - | - | 999.99 |
| 100.51 | 98.60 | 0.05 | 35.80 | 16.76 |
| 80.00 | 67.73 | 109.64 | 29.22 | 35.22 |
| 100.49 | 98.57 | 0.12 | 31.65 | 27.51 |
| 102.06 | 98.90 | 99.55 | 107.05 | 100.70 |
| 92.40 | 90.71 | 94.96 | 146.42 | 51.72 |
| 102.02 | 98.86 | 99.53 | 107.19 | 100.47 |
| 100.00 | 100.68 | 100.34 | 100.00 | 101.69 |
| 102.02 | 98.19 | 99.19 | 107.19 | 98.81 |

3 県税調定件数累年比較（平成30年度～令和4年度）

| 税 目 | | | 区 分 | 調 定 件 数 | | | | |
|------------------------|-------------|-----------------|-----------|-----------|-----------|-----------|--------|--------|
| | | | | 30年度 | 元年度 | 2年度 | 3年度 | 4年度 |
| 普 通 税 | 民 人 | 個 | 均等割・所得割 | - | - | - | - | - |
| | | | 現滞計 | - | - | - | - | - |
| | | 配 当 割 | 現滞計 | 7,678 | 7,836 | 7,575 | 7,734 | 7,883 |
| | | | 現滞計 | - | - | - | - | - |
| | | 株 式 等 譲 渡 所 得 割 | 現滞計 | 7,678 | 7,836 | 7,575 | 7,734 | 7,883 |
| | | | 現滞計 | 412 | 460 | 471 | 566 | 513 |
| | 法 人 の 県 民 税 | 現滞計 | 412 | 460 | 471 | 566 | 513 | |
| | | 現滞計 | 64,853 | 64,813 | 63,667 | 64,324 | 65,549 | |
| | | 現滞計 | 472 | 415 | 448 | 532 | 422 | |
| | | 現滞計 | 65,325 | 65,228 | 64,115 | 64,856 | 65,971 | |
| | | 現滞計 | 6,900 | 6,622 | 6,440 | 6,394 | 5,967 | |
| | | 現滞計 | - | - | - | - | - | |
| | 利 子 割 | 現滞計 | 6,900 | 6,622 | 6,440 | 6,394 | 5,967 | |
| | | 現滞計 | 79,843 | 79,731 | 78,153 | 79,018 | 79,912 | |
| | 小 計 | 現滞計 | 472 | 415 | 448 | 532 | 422 | |
| | | 現滞計 | 80,315 | 80,146 | 78,601 | 79,550 | 80,334 | |
| | 事 業 税 | 個 人 の 事 業 税 | 現滞計 | 27,092 | 27,500 | 27,532 | 29,329 | 31,613 |
| | | | 現滞計 | 409 | 340 | 393 | 397 | 318 |
| | | 法 人 の 事 業 税 | 現滞計 | 27,501 | 27,840 | 27,925 | 29,726 | 31,931 |
| | | | 現滞計 | 32,667 | 32,959 | 30,782 | 32,415 | 33,094 |
| | 小 計 | 現滞計 | 165 | 154 | 169 | 268 | 189 | |
| | | 現滞計 | 32,832 | 33,113 | 30,951 | 32,683 | 33,283 | |
| | 地 方 消 費 税 | 現滞計 | 59,759 | 60,459 | 58,314 | 61,744 | 64,707 | |
| | | 現滞計 | 574 | 494 | 562 | 665 | 507 | |
| | 不 動 産 取 得 税 | 現滞計 | 60,333 | 60,953 | 58,876 | 62,409 | 65,214 | |
| | | 現滞計 | - | - | - | - | - | |
| | 県 た ば こ 税 | 現滞計 | 25,924 | 26,007 | 25,404 | 26,354 | 27,134 | |
| 現滞計 | | 340 | 343 | 311 | 310 | 239 | | |
| ゴ ル フ 場 利 用 税 | 現滞計 | 26,264 | 26,350 | 25,715 | 26,664 | 27,373 | | |
| | 現滞計 | 2,625 | 968 | 1,461 | 1,419 | 184 | | |
| 軽 油 引 取 税 | 現滞計 | - | - | 1 | - | - | | |
| | 現滞計 | 2,625 | 968 | 1,462 | 1,419 | 184 | | |
| 自 動 車 税 | 現滞計 | 832 | 842 | 792 | 801 | 902 | | |
| | 現滞計 | - | - | - | 12 | - | | |
| 環 境 性 能 割 | 現滞計 | 832 | 842 | 792 | 813 | 902 | | |
| | 現滞計 | 2,064 | 2,088 | 2,041 | 2,079 | 2,034 | | |
| 自 動 車 税 | 現滞計 | 2,064 | 2,088 | 2,041 | 2,079 | 2,034 | | |
| | 現滞計 | - | 21,079 | 41,064 | 36,830 | 37,459 | | |
| 鉦 区 税 | 現滞計 | - | 30,661 | 1,014,673 | 1,008,539 | 1,005,711 | | |
| | 現滞計 | - | - | - | 1,353 | 2,026 | | |
| 環 境 性 能 割 | 現滞計 | - | 30,661 | 1,014,673 | 1,009,892 | 1,007,737 | | |
| | 現滞計 | - | 51,740 | 1,055,737 | 1,045,369 | 1,043,170 | | |
| 自 動 車 税 | 現滞計 | - | - | - | 1,353 | 2,026 | | |
| | 現滞計 | - | 51,740 | 1,055,737 | 1,046,722 | 1,045,196 | | |
| 鉦 区 税 | 現滞計 | 38 | 38 | 43 | 39 | 43 | | |
| | 現滞計 | - | - | - | - | - | | |
| 県 固 定 資 産 税 | 現滞計 | 38 | 38 | 43 | 39 | 43 | | |
| | 現滞計 | - | - | - | - | - | | |
| 目 的 税 | 現滞計 | - | - | - | - | - | | |
| | 現滞計 | 1,457 | 1,425 | 1,340 | 1,321 | 1,280 | | |
| よ 旧 法 規 に 基 づ いて | 現滞計 | - | - | - | - | - | | |
| | 現滞計 | 1,457 | 1,425 | 1,340 | 1,321 | 1,280 | | |
| 自 動 車 取 得 税 | 現滞計 | 96,021 | 47,725 | - | - | 101 | | |
| | 現滞計 | - | - | - | - | - | | |
| 自 動 車 税 | 現滞計 | 96,021 | 47,725 | - | - | 101 | | |
| | 現滞計 | 1,027,317 | 990,434 | 492 | 163 | 27 | | |
| 合 計 | 現滞計 | 6,337 | 4,917 | 4,125 | 2,365 | 1,556 | | |
| | 現滞計 | 1,033,654 | 995,351 | 4,617 | 2,528 | 1,583 | | |
| 徴 税 吏 員 数 1人当たり調定件数 | 現滞計 | 1,295,880 | 1,261,457 | 1,223,777 | 1,218,307 | 1,219,494 | | |
| | 現滞計 | 7,723 | 6,169 | 5,447 | 5,237 | 4,750 | | |
| 徴 税 吏 員 数 1人当たり調定件数 | 現滞計 | 1,303,603 | 1,267,626 | 1,229,224 | 1,223,544 | 1,224,244 | | |
| | 現滞計 | 293 | 295 | 296 | 296 | 301 | | |
| 徴 税 吏 員 数 1人当たり調定件数 | 現滞計 | 4,449 | 4,297 | 4,153 | 4,134 | 4,067 | | |
| | 現滞計 | - | - | - | - | - | | |

(注) 徴税吏員数は、年度当初の数値である。

(単位：件)

| 平成 29 年 比 (%) | | | | | 対 前 年 比 (%) | | | | |
|---------------|--------------|--------------|--------------|---------------|---------------|--------------|--------------|--------------|---------------|
| 30年度 | 元年度 | 2年度 | 3年度 | 4年度 | 30年度 | 元年度 | 2年度 | 3年度 | 4年度 |
| - | - | - | - | - | - | - | - | - | - |
| - | - | - | - | - | - | - | - | - | - |
| - | - | - | - | - | - | - | - | - | - |
| 97.49 | 99.49 | 96.18 | 98.20 | 100.09 | 97.49 | 102.06 | 96.67 | 102.10 | 101.93 |
| - | - | - | - | - | - | - | - | - | - |
| 97.49 | 99.49 | 96.18 | 98.20 | 100.09 | 97.49 | 102.06 | 96.67 | 102.10 | 101.93 |
| 89.57 | 100.00 | 102.39 | 123.04 | 111.52 | 89.57 | 111.65 | 102.39 | 120.17 | 90.64 |
| - | - | - | - | - | - | - | - | - | - |
| 89.57 | 100.00 | 102.39 | 123.04 | 111.52 | 89.57 | 111.65 | 102.39 | 120.17 | 90.64 |
| 101.38 | 101.32 | 99.53 | 100.55 | 102.47 | 101.38 | 99.94 | 98.23 | 101.03 | 101.90 |
| 94.59 | 83.17 | 89.78 | 106.61 | 84.57 | 94.59 | 87.92 | 107.95 | 118.75 | 79.32 |
| 101.33 | 101.18 | 99.45 | 100.60 | 102.33 | 101.33 | 99.85 | 98.29 | 101.16 | 101.72 |
| 88.85 | 85.27 | 82.93 | 82.33 | 76.83 | 88.85 | 95.97 | 97.25 | 99.29 | 93.32 |
| - | - | - | - | - | - | - | - | - | - |
| 88.85 | 85.27 | 82.93 | 82.33 | 76.83 | 88.85 | 95.97 | 97.25 | 99.29 | 93.32 |
| 99.72 | 99.58 | 97.60 | 98.68 | 99.80 | 99.72 | 99.86 | 98.02 | 101.11 | 101.13 |
| 94.59 | 83.17 | 89.78 | 106.61 | 84.57 | 94.59 | 87.92 | 107.95 | 118.75 | 79.32 |
| 99.68 | 99.47 | 97.56 | 98.73 | 99.71 | 99.68 | 99.79 | 98.07 | 101.21 | 100.99 |
| 102.74 | 104.29 | 104.41 | 111.22 | 119.88 | 102.74 | 101.51 | 100.12 | 106.53 | 107.79 |
| 83.98 | 69.82 | 80.70 | 81.52 | 65.30 | 83.98 | 83.13 | 115.59 | 101.02 | 80.10 |
| 102.40 | 103.66 | 103.98 | 110.68 | 118.89 | 102.40 | 101.23 | 100.31 | 106.45 | 107.42 |
| 102.78 | 103.70 | 96.85 | 101.99 | 104.13 | 102.78 | 100.89 | 93.39 | 105.31 | 102.09 |
| 115.38 | 107.69 | 118.18 | 187.41 | 132.17 | 115.38 | 93.33 | 109.74 | 158.58 | 70.52 |
| 102.84 | 103.72 | 96.95 | 102.37 | 104.25 | 102.84 | 100.86 | 93.47 | 105.60 | 101.84 |
| 102.76 | 103.97 | 100.28 | 106.18 | 111.27 | 102.76 | 101.17 | 96.45 | 105.88 | 104.80 |
| 91.11 | 78.41 | 89.21 | 105.56 | 80.48 | 91.11 | 86.06 | 113.77 | 118.33 | 76.24 |
| 102.64 | 103.69 | 100.16 | 106.17 | 110.94 | 102.64 | 101.03 | 96.59 | 106.00 | 104.49 |
| - | - | - | - | - | - | - | - | - | - |
| - | - | - | - | - | - | - | - | - | - |
| - | - | - | - | - | - | - | - | - | - |
| 98.05 | 98.36 | 96.08 | 99.67 | 102.62 | 98.05 | 100.32 | 97.68 | 103.74 | 102.96 |
| 83.74 | 84.48 | 76.60 | 76.35 | 58.87 | 83.74 | 100.88 | 90.67 | 99.68 | 77.10 |
| 97.83 | 98.15 | 95.79 | 99.32 | 101.96 | 97.83 | 100.33 | 97.59 | 103.69 | 102.66 |
| 206.21 | 76.04 | 114.77 | 111.47 | 14.45 | 206.21 | 36.88 | 150.93 | 97.13 | 12.97 |
| - | - | 999.99 | - | - | - | - | 999.99 | - | - |
| 206.21 | 76.04 | 114.85 | 111.47 | 14.45 | 206.21 | 36.88 | 151.03 | 97.06 | 12.97 |
| 98.58 | 99.76 | 93.84 | 94.91 | 106.87 | 98.58 | 101.20 | 94.06 | 101.14 | 112.61 |
| - | - | - | 999.99 | - | - | - | - | 999.99 | - |
| 98.58 | 99.76 | 93.84 | 96.33 | 106.87 | 98.58 | 101.20 | 94.06 | 102.65 | 110.95 |
| 95.73 | 96.85 | 94.67 | 96.43 | 94.34 | 95.73 | 101.16 | 97.75 | 101.86 | 97.84 |
| - | - | - | - | - | - | - | - | - | - |
| 95.73 | 96.85 | 94.67 | 96.43 | 94.34 | 95.73 | 101.16 | 97.75 | 101.86 | 97.84 |
| - | 999.99 | 999.99 | 999.99 | 999.99 | - | 999.99 | 194.81 | 89.69 | 101.71 |
| - | 999.99 | 999.99 | 999.99 | 999.99 | - | 999.99 | 999.99 | 99.40 | 99.72 |
| - | - | - | 999.99 | 999.99 | - | - | - | 999.99 | 149.74 |
| - | 999.99 | 999.99 | 999.99 | 999.99 | - | 999.99 | 999.99 | 99.53 | 99.79 |
| - | 999.99 | 999.99 | 999.99 | 999.99 | - | 999.99 | 999.99 | 99.02 | 99.79 |
| - | - | - | 999.99 | 999.99 | - | - | - | 999.99 | 999.99 |
| - | 999.99 | 999.99 | 999.99 | 999.99 | - | 999.99 | 999.99 | 99.15 | 99.85 |
| 100.00 | 100.00 | 113.16 | 102.63 | 113.16 | 100.00 | 100.00 | 113.16 | 90.70 | 110.26 |
| - | - | - | - | - | - | - | - | - | - |
| 100.00 | 100.00 | 113.16 | 102.63 | 113.16 | 100.00 | 100.00 | 113.16 | 90.70 | 110.26 |
| - | - | - | - | - | - | - | - | - | - |
| - | - | - | - | - | - | - | - | - | - |
| - | - | - | - | - | - | - | - | - | - |
| 90.27 | 88.29 | 83.02 | 81.85 | 79.31 | 90.27 | 97.80 | 94.04 | 98.58 | 96.90 |
| - | - | - | - | - | - | - | - | - | - |
| 90.27 | 88.29 | 83.02 | 81.85 | 79.31 | 90.27 | 97.80 | 94.04 | 98.58 | 96.90 |
| 102.38 | 50.88 | - | - | 0.11 | 102.38 | 49.70 | - | - | 999.99 |
| - | - | - | - | - | - | - | - | - | - |
| 102.38 | 50.88 | - | - | 0.11 | 102.38 | 49.70 | - | - | 999.99 |
| 99.94 | 96.35 | 0.05 | 0.02 | 0.00 | 99.94 | 96.41 | 0.05 | 33.13 | 16.56 |
| 76.90 | 59.67 | 50.05 | 28.70 | 18.88 | 76.90 | 77.59 | 83.89 | 57.33 | 65.79 |
| 99.75 | 96.06 | 0.45 | 0.24 | 0.15 | 99.75 | 96.29 | 0.46 | 54.75 | 62.62 |
| 100.27 | 97.61 | 94.69 | 94.27 | 94.36 | 100.27 | 97.34 | 97.01 | 99.55 | 100.10 |
| 79.00 | 63.10 | 55.72 | 53.57 | 48.59 | 79.00 | 79.88 | 88.30 | 96.14 | 90.70 |
| 100.11 | 97.35 | 94.40 | 93.97 | 94.02 | 100.11 | 97.24 | 96.97 | 99.54 | 100.06 |
| 100.00 | 100.68 | 101.02 | 101.02 | 102.73 | 100.00 | 100.68 | 100.34 | 100.00 | 101.69 |
| 100.11 | 96.69 | 93.45 | 93.02 | 91.52 | 100.11 | 96.58 | 96.65 | 99.54 | 98.38 |

17 調定収入状況

4 県税に伴う徴収金決算額累年比較（平成30年度～令和4年度）

(1) 科目別

| 科 目 | 30 年 度 | | 元 年 度 | |
|------------|-----------------------|-----------------------|-----------------------|-----------------------|
| | 調 定 額 | 収 入 額 | 調 定 額 | 収 入 額 |
| 地方消費税清算金 | 76,609,848,797 | 76,609,848,797 | 72,456,296,520 | 72,456,296,520 |
| 納税証明手数料 | 8,733,600 | 8,733,600 | 10,191,600 | 10,191,600 |
| 延滞金 | 334,446,993 | 334,446,993 | 300,177,586 | 300,177,586 |
| 過少申告加算金 | 1,661,300 | 1,594,800 | 3,193,500 | 3,034,700 |
| 不申告加算金 | 3,067,279 | 1,691,904 | 2,261,000 | 1,161,330 |
| 重加算金 | 88,770,898 | 46,898,654 | 73,680,544 | 44,619,065 |
| 軽自動車税徴収取扱費 | - | - | - | - |
| 滞納処分費 | 795,700 | 795,700 | 116,300 | 116,300 |
| 利子割精算金 | 400 | 400 | 124 | 124 |
| 合 計 | 77,047,324,967 | 77,004,010,848 | 72,845,917,174 | 72,815,597,225 |

(2) 事務所別

| 事 務 所 名 | 30 年 度 | | 元 年 度 | |
|------------|-----------------------|-----------------------|-----------------------|-----------------------|
| | 調 定 額 | 収 入 額 | 調 定 額 | 収 入 額 |
| 前 橋 | 65,431,209 | 49,913,928 | 54,146,239 | 45,566,471 |
| 渋 川 | 14,047,656 | 13,339,156 | 12,706,910 | 12,706,910 |
| 伊 勢 崎 | 40,332,234 | 39,749,656 | 34,990,974 | 33,993,049 |
| 高 崎 | 122,910,085 | 109,059,310 | 109,975,488 | 98,656,788 |
| 藤 岡 | 9,638,088 | 9,638,088 | 8,202,857 | 8,202,857 |
| 富 岡 | 8,490,464 | 8,490,464 | 10,181,959 | 9,137,759 |
| 吾 妻 | 5,464,956 | 5,464,956 | 4,977,676 | 4,977,676 |
| 利 根 沼 田 | 6,916,029 | 6,849,129 | 5,653,143 | 5,653,143 |
| 太 田 | 48,294,156 | 39,429,912 | 49,568,858 | 43,460,202 |
| 桐 生 | 46,104,162 | 44,993,262 | 38,100,126 | 37,577,226 |
| 館 林 | 32,648,744 | 30,035,803 | 29,158,286 | 27,410,486 |
| 自 動 車 税 | 37,197,987 | 37,197,987 | 31,958,014 | 31,958,014 |
| 税 務 課 | 76,609,849,197 | 76,609,849,197 | 72,456,296,644 | 72,456,296,644 |
| 合 計 | 77,047,324,967 | 77,004,010,848 | 72,845,917,174 | 72,815,597,225 |

(単位：円)

| 2 年 度 | | 3 年 度 | | 4 年 度 | |
|-----------------------|-----------------------|-----------------------|-----------------------|------------------------|------------------------|
| 調 定 額 | 収 入 額 | 調 定 額 | 収 入 額 | 調 定 額 | 収 入 額 |
| 88,355,564,945 | 88,355,564,945 | 96,067,533,964 | 96,067,533,964 | 100,009,976,089 | 100,009,976,089 |
| 18,060,100 | 18,060,100 | 9,981,800 | 9,981,800 | 8,540,400 | 8,540,400 |
| 262,545,216 | 262,545,216 | 227,788,595 | 227,788,595 | 203,359,666 | 203,359,666 |
| 2,841,000 | 2,746,200 | 2,859,400 | 2,830,272 | 6,411,528 | 6,321,428 |
| 2,844,270 | 1,855,800 | 2,936,770 | 2,378,070 | 2,537,000 | 1,826,000 |
| 62,794,579 | 38,178,413 | 58,288,166 | 39,646,342 | 81,329,757 | 60,280,941 |
| 4,821,900 | 4,821,900 | 11,075,560 | 11,075,560 | 13,254,010 | 13,254,010 |
| 2,606,700 | 2,606,700 | 98,800 | 98,800 | 1,215,400 | 1,215,400 |
| - | - | - | - | - | - |
| 88,712,078,710 | 88,686,379,274 | 96,380,563,055 | 96,361,333,403 | 100,326,623,850 | 100,304,773,934 |

(単位：円)

| 2 年 度 | | 3 年 度 | | 4 年 度 | |
|-----------------------|-----------------------|-----------------------|-----------------------|------------------------|------------------------|
| 調 定 額 | 収 入 額 | 調 定 額 | 収 入 額 | 調 定 額 | 収 入 額 |
| 56,713,462 | 46,325,525 | 48,056,308 | 40,478,271 | 43,095,684 | 37,742,745 |
| 12,826,127 | 12,826,127 | 11,213,502 | 10,380,302 | 15,235,952 | 14,401,652 |
| 39,367,759 | 38,921,791 | 42,958,527 | 42,527,627 | 42,563,381 | 41,761,781 |
| 82,856,552 | 74,338,252 | 52,060,972 | 51,786,472 | 45,773,474 | 44,393,574 |
| 3,652,197 | 3,652,197 | 2,654,234 | 2,654,234 | 3,043,023 | 2,990,423 |
| 14,197,858 | 14,103,090 | 6,676,016 | 6,676,016 | 12,293,791 | 12,278,991 |
| 10,237,570 | 10,235,170 | 4,197,403 | 4,197,403 | 4,080,844 | 4,080,844 |
| 6,828,884 | 6,824,784 | 3,888,592 | 3,884,492 | 4,313,554 | 4,313,554 |
| 49,924,464 | 44,604,127 | 52,377,758 | 44,891,458 | 47,609,214 | 36,870,698 |
| 28,118,011 | 27,597,611 | 25,845,656 | 25,765,028 | 31,540,351 | 31,463,351 |
| 23,396,647 | 22,991,421 | 28,135,261 | 25,593,274 | 26,426,246 | 23,827,985 |
| 23,572,334 | 23,572,334 | 23,889,302 | 23,889,302 | 27,418,237 | 27,418,237 |
| 88,360,386,845 | 88,360,386,845 | 96,078,609,524 | 96,078,609,524 | 100,023,230,099 | 100,023,230,099 |
| 88,712,078,710 | 88,686,379,274 | 96,380,563,055 | 96,361,333,403 | 100,326,623,850 | 100,304,773,934 |

19 調定収入状況

5 県税調定収入額等累年比較（平成元年度～令和4年度）

（単位：千円、％）

| 年度 | 当初予算額 | | 最終予算額 | | 調定額 | | 収入額 | | 収入歩合 |
|-----------|--------------------|---------------|--------------------|--------------|--------------------|---------------|--------------------|---------------|--------------|
| | 金額 | 対前年比 | 金額 | 対前年比 | 金額 | 対前年比 | 金額 | 対前年比 | |
| H1 | 189,300,000 | 111.05 | 202,500,000 | 109.19 | 207,566,099 | 109.24 | 204,871,012 | 109.51 | 98.70 |
| 2 | 209,200,000 | 110.51 | 222,212,134 | 109.73 | 226,952,719 | 109.34 | 224,203,500 | 109.44 | 98.79 |
| 3 | 223,300,000 | 106.74 | 238,000,000 | 107.10 | 245,351,710 | 108.11 | 242,098,256 | 107.98 | 98.67 |
| 4 | 228,400,000 | 102.28 | 223,575,000 | 93.94 | 230,890,976 | 94.11 | 226,968,926 | 93.75 | 98.30 |
| 5 | 218,600,000 | 95.71 | 208,900,000 | 93.44 | 216,564,499 | 93.80 | 212,100,693 | 93.45 | 97.94 |
| 6 | 209,000,000 | 95.61 | 207,100,000 | 99.14 | 214,660,485 | 99.12 | 209,817,652 | 98.92 | 97.74 |
| 7 | 214,200,000 | 102.49 | 217,700,000 | 105.12 | 225,856,769 | 105.22 | 220,860,176 | 105.26 | 97.79 |
| 8 | 215,000,000 | 100.37 | 228,486,500 | 104.95 | 235,652,669 | 104.34 | 229,928,973 | 104.11 | 97.57 |
| 9 | 236,000,000 | 109.77 | 224,300,000 | 98.17 | 232,202,555 | 98.54 | 225,934,342 | 98.26 | 97.30 |
| 10 | 243,000,000 | 102.97 | 227,500,000 | 101.43 | 237,386,675 | 102.23 | 230,905,293 | 102.20 | 97.27 |
| 11 | 211,000,000 | 86.83 | 213,800,000 | 93.98 | 222,784,797 | 93.85 | 216,036,409 | 93.56 | 96.97 |
| 12 | 217,800,000 | 103.22 | 229,000,000 | 107.11 | 237,933,366 | 106.80 | 230,877,064 | 106.87 | 97.03 |
| 13 | 228,100,000 | 104.73 | 223,600,000 | 97.64 | 232,478,274 | 97.71 | 225,026,941 | 97.47 | 96.79 |
| 14 | 202,000,000 | 88.56 | 198,500,000 | 88.77 | 208,095,334 | 89.51 | 200,582,065 | 89.14 | 96.39 |
| 15 | 190,500,000 | 94.31 | 190,500,000 | 95.97 | 201,395,429 | 96.78 | 194,358,666 | 96.90 | 96.51 |
| 16 | 195,015,000 | 102.37 | 203,189,150 | 106.66 | 211,845,667 | 105.19 | 205,092,399 | 105.52 | 96.81 |
| 17 | 204,000,000 | 104.61 | 213,284,241 | 104.97 | 220,090,317 | 103.89 | 213,819,344 | 104.26 | 97.15 |
| 18 | 221,000,000 | 108.33 | 230,010,000 | 107.84 | 236,924,030 | 107.65 | 231,026,345 | 108.05 | 97.51 |
| 19 | 262,000,000 | 118.55 | 262,000,000 | 113.91 | 270,748,868 | 114.28 | 262,443,120 | 113.60 | 96.93 |
| 20 | 262,000,000 | 100.00 | 244,791,544 | 93.43 | 255,336,086 | 94.31 | 246,292,962 | 93.85 | 96.46 |
| 21 | 220,500,000 | 84.16 | 200,300,000 | 81.82 | 213,245,604 | 83.52 | 203,648,482 | 82.69 | 95.50 |
| 22 | 181,000,000 | 82.09 | 195,000,000 | 97.35 | 205,775,267 | 96.50 | 196,239,756 | 96.36 | 95.37 |
| 23 | 195,000,000 | 107.73 | 193,500,000 | 99.23 | 204,841,319 | 99.55 | 195,617,903 | 99.68 | 95.50 |
| 24 | 196,000,000 | 100.51 | 196,000,000 | 101.29 | 206,437,492 | 100.78 | 197,468,745 | 100.95 | 95.66 |
| 25 | 196,500,000 | 100.26 | 199,500,000 | 101.79 | 208,589,564 | 101.04 | 201,894,946 | 102.24 | 96.79 |
| 26 | 212,600,000 | 108.19 | 218,566,447 | 109.56 | 227,195,878 | 108.92 | 221,272,373 | 109.60 | 97.39 |
| 27 | 236,000,000 | 111.01 | 243,500,000 | 111.41 | 250,429,762 | 110.23 | 245,131,653 | 110.78 | 97.88 |
| 28 | 249,000,000 | 105.51 | 250,000,000 | 102.67 | 256,256,683 | 102.33 | 251,546,192 | 102.62 | 98.16 |
| 29 | 235,000,000 | 94.38 | 242,159,000 | 96.86 | 247,910,293 | 96.74 | 243,645,742 | 96.86 | 98.28 |
| 30 | 248,000,000 | 105.53 | 248,300,000 | 102.54 | 252,470,811 | 101.84 | 248,573,382 | 102.02 | 98.46 |
| R1 | 245,000,000 | 98.79 | 245,000,000 | 98.67 | 249,256,933 | 98.73 | 245,751,598 | 98.86 | 98.59 |
| R2 | 246,500,000 | 100.61 | 241,739,925 | 98.67 | 248,393,256 | 99.65 | 244,596,451 | 99.53 | 98.47 |
| R3 | 234,500,000 | 95.13 | 261,000,000 | 107.97 | 264,710,636 | 106.57 | 262,171,451 | 107.19 | 99.04 |
| R4 | 258,000,000 | 110.02 | 260,000,000 | 99.62 | 266,178,185 | 100.55 | 263,416,144 | 100.47 | 98.96 |

6 全国都道府県税収入の推移（平成元年度～令和4年度）

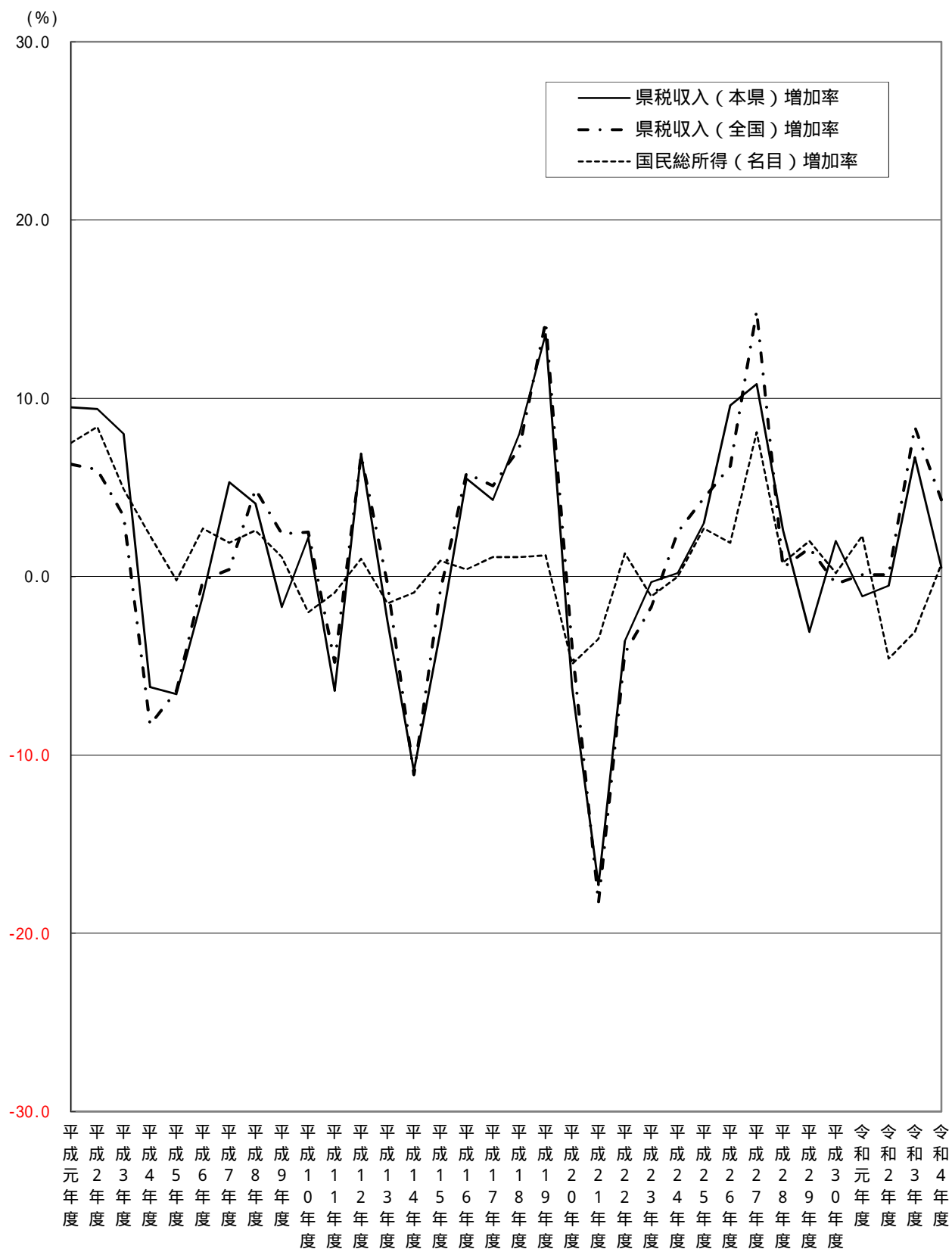
| 年度 | 全国都道府県税収入（百万円） | | | | 国民総所得（億円） | | | |
|-----------|-------------------|-------------|-------------------|------------|------------------|------------|------------------|------------|
| | 地方財政計画 | 増加率(%) | 決算額 | 増加率(%) | 名目 | 増加率(%) | 実質 | 増加率(%) |
| H1 | 12,974,000 | 11.1 | 14,754,127 | 6.3 | 4,192,542 | 7.5 | 4,333,911 | 4.6 |
| 2 | 14,339,300 | 10.5 | 15,646,323 | 6.0 | 4,543,104 | 8.4 | 4,574,990 | 5.6 |
| 3 | 15,274,400 | 6.5 | 16,183,541 | 3.4 | 4,766,266 | 4.9 | 4,698,716 | 2.7 |
| 4 | 15,519,400 | 1.6 | 14,833,045 | 8.3 | 4,876,360 | 2.3 | 4,745,594 | 1.0 |
| 5 | 14,873,500 | 4.2 | 13,877,875 | 6.4 | 4,865,097 | 0.2 | 4,728,600 | 0.4 |
| 6 | 13,733,700 | 7.7 | 13,856,448 | 0.2 | 4,995,049 | 2.7 | 4,605,038 | 2.6 |
| 7 | 14,038,000 | 2.2 | 13,908,951 | 0.4 | 5,090,206 | 1.9 | 4,735,518 | 2.8 |
| 8 | 13,778,600 | 1.8 | 14,591,530 | 4.9 | 5,223,284 | 2.6 | 4,859,432 | 2.6 |
| 9 | 16,071,400 | 16.6 | 14,947,821 | 2.4 | 5,283,051 | 1.1 | 4,871,819 | 0.3 |
| 10 | 17,445,400 | 8.5 | 15,319,290 | 2.5 | 5,177,060 | 2.0 | 4,813,409 | 1.2 |
| 11 | 14,819,500 | 15.1 | 14,586,257 | 4.8 | 5,129,516 | 0.9 | 4,827,373 | 0.3 |
| 12 | 15,235,500 | 2.8 | 15,585,006 | 6.8 | 5,178,585 | 1.0 | 4,920,806 | 1.9 |
| 13 | 15,558,000 | 2.1 | 15,530,274 | 0.4 | 5,103,198 | 1.5 | 4,913,812 | 0.1 |
| 14 | 14,554,400 | 6.5 | 13,803,472 | 11.1 | 5,058,160 | 0.9 | 4,950,850 | 0.8 |
| 15 | 13,433,900 | 7.7 | 13,693,172 | 0.8 | 5,104,199 | 0.9 | 5,062,411 | 2.3 |
| 16 | 13,690,600 | 1.9 | 14,487,006 | 5.8 | 5,125,918 | 0.4 | 5,120,196 | 1.1 |
| 17 | 14,273,700 | 4.3 | 15,226,925 | 5.1 | 5,184,853 | 1.1 | 5,184,637 | 1.3 |
| 18 | 15,430,800 | 8.1 | 16,324,289 | 7.2 | 5,242,006 | 1.1 | 5,255,103 | 1.4 |
| 19 | 18,852,400 | 22.2 | 18,664,187 | 14.3 | 5,307,529 | 1.2 | 5,322,244 | 1.3 |
| 20 | 18,840,300 | 0.1 | 17,928,048 | 3.9 | 5,047,923 | 4.9 | 5,071,939 | 4.7 |
| 21 | 15,421,800 | 18.1 | 14,654,541 | 18.3 | 4,870,038 | 3.5 | 5,018,482 | 1.1 |
| 22 | 12,922,600 | 16.2 | 14,026,237 | 4.3 | 4,933,568 | 1.3 | 5,138,362 | 2.4 |
| 23 | 13,495,200 | 4.4 | 13,794,040 | 1.7 | 4,880,514 | 1.1 | 5,107,072 | 0.6 |
| 24 | 13,847,900 | 2.6 | 14,145,587 | 2.5 | 4,879,798 | 0.0 | 5,148,810 | 0.8 |
| 25 | 13,895,200 | 0.3 | 14,773,853 | 4.4 | 5,010,633 | 2.7 | 5,274,560 | 2.4 |
| 26 | 14,629,500 | 5.3 | 15,683,495 | 6.2 | 5,106,704 | 1.9 | 5,246,621 | 0.5 |
| 27 | 17,001,700 | 16.2 | 18,022,240 | 14.9 | 5,521,093 | 8.1 | 5,433,388 | 3.6 |
| 28 | 18,042,400 | 6.1 | 18,114,031 | 0.5 | 5,562,809 | 0.8 | 5,499,471 | 1.2 |
| 29 | 17,966,900 | 0.4 | 18,396,655 | 1.6 | 5,672,504 | 2.0 | 5,573,047 | 1.3 |
| 30 | 17,657,700 | 1.7 | 18,327,990 | 0.4 | 5,684,308 | 0.2 | 5,558,820 | 0.3 |
| R1 | 17,941,100 | 1.6 | 18,343,655 | 0.1 | 5,814,988 | 2.3 | 5,727,183 | 3.0 |
| R2 | 18,667,000 | 4.0 | 18,368,654 | 0.1 | 5,546,671 | 4.6 | 5,482,475 | 4.3 |
| R3 | 17,205,300 | 7.8 | 19,886,831 | 8.3 | 5,624,158 | 1.4 | 5,797,810 | 5.8 |
| R4 | 18,952,000 | 10.2 | 20,735,157 | 4.3 | 5,671,465 | 0.8 | 6,005,577 | 3.6 |

（注1）「国民総所得」は、内閣府「国民経済計算」による。

（注2）「国民総所得」は、平成6年度以降については、平成17年基準改定の結果を反映しているが、平成5年度以前については、遡及改定が行われていないため、平成12年基準による数値を記載している。

（注3）平成6年度の国民総所得「増加率」は、平成5年度については、平成17年基準による国民総所得が公表されていないため、平成12年基準による数値と比較している。

図2 県税収入（決算額）と国民総所得（名目）の増加率比較



第3 令和3年度県税課税状況

1 納税義務者数等累年比較（税目別）（平成30年度～令和4年度）

| 税目 | 年 度 | | | | |
|--------------------------|----------------|----------------|----------------|----------------|----------------|
| | 30 年 度 | 元 年 度 | 2 年 度 | 3 年 度 | 4 年 度 |
| 個人 の 県 民 税 （均等割・所得割） | 人 1,107,603 | 人 1,026,678 | 人 1,030,010 | 人 1,027,800 | 人 1,028,630 |
| 県 民 税 配 当 割 | 法人 3,423 | 法人 3,438 | 法人 3,333 | 法人 3,298 | 法人 3,430 |
| 県 民 税 株 式 等 譲 渡 所 得 割 | 法人 153 | 法人 156 | 法人 163 | 法人 186 | 法人 160 |
| 法 人 の 県 民 税 | 法人 48,423 | 法人 48,477 | 法人 48,585 | 法人 48,088 | 法人 49,367 |
| 県 民 税 利 子 割 | 件 404 | 件 406 | 件 406 | 件 406 | 件 406 |
| 個 人 の 事 業 税 | 人 14,846 | 人 14,932 | 人 14,829 | 人 15,757 | 人 15,876 |
| 法 人 の 事 業 税 | 法人 46,212 | 法人 46,282 | 法人 48,088 | 法人 46,626 | 法人 47,166 |
| 不 動 産 取 得 税 | 件 25,924 | 件 26,007 | 件 25,404 | 件 26,354 | 件 27,134 |
| 県 た ば こ 税 | 法人 8 | 法人 10 | 法人 10 | 法人 13 | 法人 12 |
| ゴ ル フ 場 利 用 税 | 施設 74 | 施設 73 | 施設 68 | 施設 68 | 施設 68 |
| 軽 油 引 取 税 | 人 189 | 人 189 | 人 191 | 人 190 | 人 181 |
| 自 動 車 税 （ 環 境 性 能 割 ） | 台 - | 台 21,079 | 台 41,064 | 台 36,830 | 台 37,459 |
| 自 動 車 税 （ 種 別 割 ） | 台 956,398 | 台 953,129 | 台 950,077 | 台 945,751 | 台 942,955 |
| 鉦 区 税 | 鉦区 38 | 鉦区 38 | 鉦区 43 | 鉦区 39 | 鉦区 43 |
| 県 固 定 資 産 税 | 件 - | 件 - | 件 - | 件 - | 件 - |
| 狩 獵 税 | 人 3,416 | 人 3,373 | 人 3,330 | 人 3,280 | 人 3,245 |

県民税配当割及び県民税株式等譲渡所得割については、本県に申告があった特別徴収義務者数としている。
自動車税（種別割）欄の令和元年度までの値は、旧法における自動車税についての数値となる。

23 課税状況

2 個人の県民税
事務所別課税状況

| 区 分 | 事 務 所 | | | | |
|--------------------------------|-------------------|------------------|------------------|-------------------|------------------|
| | 前 橋 | 渋 川 | 伊 勢 崎 | 高 崎 | 藤 岡 |
| 前年度課税分で当該年度の 収入となるべき課税額 ア | | | | | |
| 市 町 村 民 税 | 2,430,093 | 659,340 | 1,587,923 | 3,086,641 | 380,243 |
| 県 民 税 | 1,616,935 | 438,614 | 1,056,374 | 2,053,965 | 252,862 |
| 計 | 4,047,028 | 1,097,954 | 2,644,297 | 5,140,606 | 633,105 |
| 当該年度の課税額 イ | | | | | |
| 市 町 村 民 税 | | | | | |
| 分離課税による所得割額 | 180,250 | 43,479 | 98,856 | 224,135 | 19,536 |
| 均 等 割 額 | 590,094 | 200,988 | 461,546 | 756,315 | 121,552 |
| 所 得 割 額 | 19,107,987 | 5,138,849 | 12,528,297 | 24,479,429 | 3,016,134 |
| 計 | 19,878,331 | 5,383,316 | 13,088,699 | 25,459,879 | 3,157,222 |
| 県 民 税 | | | | | |
| 分離課税による所得割額 | 120,157 | 28,984 | 65,889 | 149,331 | 13,017 |
| 均 等 割 額 | 370,916 | 126,334 | 290,115 | 475,398 | 76,404 |
| 所 得 割 額 | 12,732,850 | 3,424,832 | 8,348,657 | 16,310,822 | 2,010,102 |
| 計 | 13,223,923 | 3,580,150 | 8,704,661 | 16,935,551 | 2,099,523 |
| 合 計 | 33,102,254 | 8,963,466 | 21,793,360 | 42,395,430 | 5,256,745 |
| 当該年度課税分で翌年度の 収入額となるべき課税額 ウ | | | | | |
| 市 町 村 民 税 | 2,465,092 | 670,115 | 1,628,301 | 3,162,883 | 389,341 |
| 県 民 税 | 1,640,317 | 445,782 | 1,083,312 | 2,104,740 | 258,909 |
| 計 | 4,105,409 | 1,115,897 | 2,711,613 | 5,267,623 | 648,250 |
| 当該年度の収入となるべき 課税額の合計額(ア+イ-ウ) | | | | | |
| 市 町 村 民 税 | 19,843,332 | 5,372,541 | 13,048,321 | 25,383,637 | 3,148,124 |
| 県 民 税 A | 13,200,541 | 3,572,982 | 8,677,723 | 16,884,776 | 2,093,476 |
| 計 | 33,043,873 | 8,945,523 | 21,726,044 | 42,268,413 | 5,241,600 |
| 納 税 義 務 者 数 | 172,324 | 58,372 | 134,537 | 220,143 | 34,955 |
| A の 対 前 年 比 | 102.31 | 101.73 | 101.76 | 102.18 | 102.13 |

(単位：千円)

| 富岡 | 吾妻 | 利根沼田 | 太田 | 桐生 | 館林 | 合計 |
|------------------|------------------|------------------|------------------|------------------|------------------|-------------------|
| 384,648 | 257,304 | 379,965 | 1,572,396 | 910,029 | 1,112,857 | 12,761,439 |
| 255,771 | 170,503 | 252,733 | 1,046,082 | 605,343 | 740,363 | 8,489,545 |
| 640,419 | 427,807 | 632,698 | 2,618,478 | 1,515,372 | 1,853,220 | 21,250,984 |
| 36,054 | 17,848 | 22,609 | 89,478 | 55,339 | 57,671 | 845,255 |
| 124,040 | 133,841 | 139,286 | 411,652 | 272,537 | 333,214 | 3,545,065 |
| 3,037,573 | 2,235,421 | 3,197,305 | 12,155,050 | 7,149,623 | 8,736,834 | 100,782,502 |
| 3,197,667 | 2,387,110 | 3,359,200 | 12,656,180 | 7,477,499 | 9,127,719 | 105,172,822 |
| 24,057 | 11,976 | 15,070 | 59,648 | 36,890 | 38,445 | 563,464 |
| 77,968 | 84,128 | 87,551 | 258,770 | 171,309 | 209,449 | 2,228,342 |
| 2,024,100 | 1,489,873 | 2,131,116 | 8,100,925 | 4,764,311 | 5,822,634 | 67,160,222 |
| 2,126,125 | 1,585,977 | 2,233,737 | 8,419,343 | 4,972,510 | 6,070,528 | 69,952,028 |
| 5,323,792 | 3,973,087 | 5,592,937 | 21,075,523 | 12,450,009 | 15,198,247 | 175,124,850 |
| 392,512 | 258,284 | 387,211 | 1,590,798 | 924,986 | 1,130,117 | 12,999,640 |
| 261,010 | 171,180 | 257,602 | 1,058,324 | 615,291 | 751,719 | 8,648,186 |
| 653,522 | 429,464 | 644,813 | 2,649,122 | 1,540,277 | 1,881,836 | 21,647,826 |
| 3,189,803 | 2,386,130 | 3,351,954 | 12,637,778 | 7,462,542 | 9,110,459 | 104,934,621 |
| 2,120,886 | 1,585,300 | 2,228,868 | 8,407,101 | 4,962,562 | 6,059,172 | 69,793,387 |
| 5,310,689 | 3,971,430 | 5,580,822 | 21,044,879 | 12,425,104 | 15,169,631 | 174,728,008 |
| 36,122 | 38,415 | 40,457 | 118,950 | 78,554 | 95,801 | 1,028,630 |
| 103.35 | 94.90 | 99.81 | 102.20 | 99.30 | 102.22 | 101.70 |

3 法人の県民税

(1) 確定法人税割額・調定額調べ（法人種別）

| 区分 法人種別 | 納税義務者数 | 現 | | 事 | | 業 | |
|------------|---------------|---------------|------------------|------------------------|------------------|------------------|------------------|
| | | 確定法人税割額 | | 確定法人税割額に対応する前年度分の中間申告額 | | 確定申告が翌年度になる中間申告額 | |
| | | 事業年度数 | 税 額 | 事業年度数 | 税 額 | 事業年度数 | 税 額 |
| 本県本店法人 | 1,667 | 1,692 | 797,917 | 466 | 282,273 | 482 | 351,680 |
| 他県本店法人 | 5,921 | 5,971 | 2,448,807 | 2,498 | 808,370 | 2,655 | 1,066,294 |
| 県内法人 | 37,566 | 38,044 | 682,861 | 4,941 | 218,633 | 4,841 | 230,561 |
| 普通法人計 | 45,154 | 45,707 | 3,929,585 | 7,905 | 1,309,276 | 7,978 | 1,648,535 |
| 特別法人 | 828 | 847 | 52,548 | - | - | - | - |
| 公益法人 | 2,051 | 952 | 6,109 | - | - | - | - |
| 寮等のみを有する法人 | 1,062 | - | - | - | - | - | - |
| 人格なき社団等 | 270 | 237 | 194 | - | - | - | - |
| 清算法人 | 2 | 4 | 30 | 2 | 30 | 3 | 21 |
| 特定信託 | - | - | - | - | - | - | - |
| 合 計 | 49,367 | 47,747 | 3,988,466 | 7,907 | 1,309,306 | 7,981 | 1,648,556 |

(2) 確定法人税割額・調定額調べ（行政県税事務所別）

| 区分 事務所 | 納税義務者数 | 現 | | 事 | | 業 | |
|------------|---------------|---------------|------------------|------------------------|------------------|------------------|------------------|
| | | 確定法人税割額 | | 確定法人税割額に対応する前年度分の中間申告額 | | 確定申告が翌年度になる中間申告額 | |
| | | 事業年度数 | 税 額 | 事業年度数 | 税 額 | 事業年度数 | 税 額 |
| 前 橋 | 17,369 | 17,006 | 1,123,259 | 2,804 | 433,865 | 2,774 | 434,122 |
| 高 崎 | 14,500 | 14,396 | 1,635,847 | 2,585 | 548,233 | 2,633 | 724,572 |
| 吾 妻 | 2,510 | 1,515 | 32,277 | 206 | 14,494 | 203 | 13,480 |
| 利根沼田 | 1,937 | 1,828 | 70,246 | 236 | 27,247 | 218 | 27,464 |
| 太 田 | 13,051 | 13,002 | 1,126,837 | 2,076 | 285,467 | 2,153 | 448,918 |
| 合 計 | 49,367 | 47,747 | 3,988,466 | 7,907 | 1,309,306 | 7,981 | 1,648,556 |

（注）平成20年度から、課税事務が5事務所に集約された。

(単位：千円)

| 年 | | 度 | | | 分 | | 過事業 年度分 調定額 | 均等割 調定額 | 調定額合計 |
|-------|---------|---------------------------|---------------------|-----------|---|--------|-------------------|------------|-------|
| 事業年度数 | 税額 | 既還付請求 割額が過大の場 合の納付額 | 中間納付 額の歳出 還付額 | 調定額 | | | | | |
| 8 | 9,221 | - | 22,440 | 898,985 | | 15,187 | 105,704 | 1,019,876 | |
| 81 | 144,997 | - | 29,831 | 2,881,559 | | 28,211 | 1,294,979 | 4,204,749 | |
| 7 | 2,239 | - | 40,522 | 737,550 | | 27,366 | 976,999 | 1,741,915 | |
| 96 | 156,457 | - | 92,793 | 4,518,094 | | 70,764 | 2,377,682 | 6,966,540 | |
| 1 | 606 | - | - | 53,154 | | 66 | 50,108 | 103,328 | |
| - | - | - | - | 6,109 | | 84 | 25,310 | 31,503 | |
| - | - | - | - | - | | - | 74,056 | 74,056 | |
| - | - | - | - | 194 | | 2 | 4,913 | 5,109 | |
| - | - | - | - | 21 | | - | 582 | 603 | |
| - | - | - | - | - | | - | - | - | |
| 97 | 157,063 | 0 | 92,793 | 4,577,572 | | 70,916 | 2,532,651 | 7,181,139 | |

(単位：千円)

| 年 | | 度 | | | 分 | | 過事業 年度分 調定額 | 均等割 調定額 | 調定額合計 |
|-------|---------|---------------------------|---------------------|-----------|---|--------|-------------------|------------|-------|
| 事業年度数 | 税額 | 既還付請求 割額が過大の場 合の納付額 | 中間納付 額の歳出 還付額 | 調定額 | | | | | |
| 29 | 10,782 | - | 36,794 | 1,171,092 | | 29,848 | 832,309 | 2,033,249 | |
| 43 | 119,314 | - | 30,973 | 1,962,473 | | 19,741 | 899,761 | 2,881,975 | |
| 1 | 606 | - | 2,270 | 34,138 | | 170 | 122,959 | 157,267 | |
| - | - | - | 1,947 | 72,410 | | 1,350 | 66,150 | 139,911 | |
| 24 | 26,361 | - | 20,809 | 1,337,458 | | 19,808 | 611,472 | 1,968,738 | |
| 97 | 157,063 | 0 | 92,793 | 4,577,572 | | 70,916 | 2,532,651 | 7,181,139 | |

4 県民税利子割

(平成30年度～令和4年度)

(1) 支払額及び税額調べ(利子等の種類別)

(単位:件、%、千円)

上段:支払額、下段:税額

| 利子等の種類 | 年 度 | | | | |
|---------------------------------|-------------------|------------------|------------------|------------------|------------------|
| | 30年度 | 元年度 | 2年度 | 3年度 | 4年度 |
| 公社債利子等 | | | | | |
| 特定公社債以外の公社債利子 | 5,169 | 5,371 | 3,875 | 2,841 | 3,248 |
| | 258 | 267 | 171 | 114 | 128 |
| 銀行預金利子 | 10,173,529 | 3,143,895 | 4,596,369 | 3,024,343 | 912,156 |
| | 505,405 | 154,455 | 227,165 | 148,654 | 43,268 |
| 銀行以外の金融機関の預貯金 利子 | 1,836,258 | 2,002,156 | 1,380,810 | 849,740 | 797,732 |
| | 90,571 | 98,894 | 67,800 | 41,341 | 38,808 |
| 勤務先預金等の利子 | 1,493,313 | 1,436,123 | 1,370,190 | 1,343,935 | 1,309,844 |
| | 74,634 | 71,772 | 68,479 | 67,169 | 65,466 |
| 合同運用信託の収益の分配 | 14,730 | 17,056 | 11,515 | 8,276 | 7,380 |
| | 731 | 847 | 570 | 408 | 363 |
| 公社債投資信託のうち公募公 社債投資信託以外の収益の分配 | - | 3 | - | - | - |
| | - | 0 | - | - | - |
| 郵便貯金利子 | 353 | 709 | 226 | 112 | 85 |
| | 8 | 3 | 7 | 2 | 1 |
| 国外一般公社債等の利子等 | - | - | - | - | 1,302 |
| | - | - | - | - | 65 |
| 財形貯蓄契約に係る生命保険等 の差益 | 60,782 | 37,171 | 36,950 | 48,244 | 51,492 |
| | 3,039 | 1,858 | 1,847 | 2,412 | 2,574 |
| 金融類似商品 | | | | | |
| 懸賞金付預貯金等の懸賞金等 | 127,221 | 64,541 | 24,155 | 15,008 | 14,746 |
| | 6,389 | 3,251 | 1,226 | 767 | 752 |
| 定期積金 | 102,618 | 161,013 | 104,894 | 151,524 | 71,545 |
| | 5,056 | 7,985 | 5,188 | 7,540 | 3,550 |
| 外貨建預貯金等の為替差益 | 12 | 232 | 1,744 | 2,415 | 699 |
| | 1 | 12 | 87 | 121 | 35 |
| 一時払養老保険・一時払損害 保険等の差益 | 415,965 | 361,042 | 748,522 | 1,103,364 | 161,947 |
| | 20,766 | 18,033 | 37,238 | 55,024 | 8,073 |
| 旧法 | | | | | |
| 公社債利子 | 7 | - | - | - | - |
| | 0 | - | - | - | - |
| 公社債投資信託の収益の分配 | - | - | - | - | - |
| | - | - | - | - | - |
| 公募公社債等運用投資信託の 収益の分配 | - | - | - | - | - |
| | - | - | - | - | - |
| 国外公社債等の利子等 | - | - | 0 | - | - |
| | - | - | 0 | - | - |
| 公募証券投資信託の収益の分配 | - | - | - | - | - |
| | - | - | - | - | - |
| その他 | | | | | |
| その他 | - | - | - | - | - |
| | - | - | - | - | - |
| 合 計 | 14,229,957 | 7,229,311 | 8,279,251 | 6,549,802 | 3,332,176 |
| | 706,858 | 357,376 | 409,778 | 323,551 | 163,084 |
| 支払額の前年比 | 93.57 | 50.80 | 114.52 | 79.11 | 50.87 |
| 税額の前年比 | 93.60 | 50.56 | 114.66 | 78.96 | 50.40 |
| 特別徴収義務者数 | 404 | 406 | 406 | 406 | 406 |

利子種類「その他」: 私募公社債等運用投資信託の収益の分配、特定目的信託の社債的受益証券の収益の分配で公募以外のもの、国外私募公社債等運用投資信託等の収益の分配、掛金の給付補てん金、抵当証券の利息、貴金属等の売却し条件付売買の利益 等

(2) 税額調べ(特別徴収義務者区分別)

(単位:千円)

| 年 度 | 30 年 度 | 元 年 度 | 2 年 度 | 3 年 度 | 4 年 度 |
|-------------------------|---------|---------|---------|---------|---------|
| 特別徴収義務者 | | | | | |
| 都 市 銀 行 | 5,149 | 4,367 | 3,463 | 2,561 | 1,514 |
| 地 方 銀 行 | 44,697 | 27,224 | 21,146 | 13,823 | 7,798 |
| 信 託 銀 行 | 7,197 | 7,326 | 6,229 | 5,390 | 3,471 |
| そ の 他 銀 行 | 0 | 0 | 0 | 0 | 0 |
| 郵 便 局 | 453,663 | 118,910 | 197,674 | 127,520 | 31,004 |
| 信 用 金 庫 | 25,893 | 35,828 | 13,958 | 12,853 | 9,392 |
| 信 用 組 合 | 10,816 | 19,191 | 15,589 | 4,839 | 6,501 |
| 商工組合中央金庫 | 2,527 | 1,845 | 2,392 | 2,114 | 1,735 |
| 労 働 金 庫 | 27,569 | 28,119 | 24,726 | 18,560 | 15,739 |
| 農 林 中 央 金 庫 | 11 | 0 | 0 | 0 | 0 |
| 信用農業協同組合連合会 及び農業協同組合 | 52,136 | 41,328 | 54,759 | 66,580 | 18,253 |
| 証 券 会 社 | 0 | 0 | 0 | 0 | 65 |
| 生 命 保 険 会 社 | 2,096 | 1,196 | 1,194 | 1,687 | 1,795 |
| 損 害 保 険 会 社 | 999 | 933 | 764 | 1,045 | 904 |
| 社内預金実施企業 | 73,852 | 70,866 | 67,713 | 66,462 | 64,784 |
| 上記以外の金融機関等 | 253 | 243 | 173 | 117 | 129 |
| 合 計 | 706,858 | 357,376 | 409,778 | 323,551 | 163,084 |

5 県民税配当割

(単位：千円、枚)

| 区分 配当等の種類 | 税 額 | 課 税 支払額 | 非課税 支払額 | 納入申 告書数 |
|--|------------------|-------------------|-------------------|--------------|
| | 上場株式等の配当等 | 878,525 | 17,578,733 | 14,986,179 |
| 投資信託でその設定に係る受益権の募集が 公募により行われたものの収益の分配 | 27,307 | 547,712 | 3,094,638 | - |
| 特定投資法人の投資口の配当等 | 0 | 6 | - | - |
| 特定目的信託の社債的受益証券の剰余金 の配分のうち公募のもの | - | - | - | - |
| 特定公社債の利子・特定口座外の割引債の償還金 | 23,630 | 472,719 | 455,598 | - |
| 源泉徴収選択口座内配当等 | 1,308,634 | 30,238,443 | 7,130,909 | - |
| 合 計 | 2,238,097 | 48,837,613 | 25,667,324 | 7,883 |

月別支払額及び税額調べ(配当等の種類別)

(単位：千円)

| 区分 月別 | 上 場 株 式 等 の 配 当 等 | | 投資信託でその 設定に係る受益 権の募集が公募 により行われた ものの収益の分配 | | 特定公社債の 利子・特定口 座外の割引債 の償還金等 | | 源 泉 徴 収 選 択 口 座 内 配 当 等 | | 合 計 | |
|-----------|----------------------|----------------|--|---------------|-------------------------------------|---------------|----------------------------|------------------|-------------------|------------------|
| | 支払額 | 税 額 | 支払額 | 税 額 | 支払額 | 税 額 | 支払額 | 税 額 | 支払額 | 税 額 |
| 4 | 918,882 | 45,938 | 46,668 | 2,331 | 49,537 | 2,476 | 5,044 | 175 | 1,020,130 | 50,919 |
| 5 | 77,882 | 3,877 | 53,969 | 2,696 | 37,803 | 1,890 | 6,534 | 312 | 176,188 | 8,774 |
| 6 | 534,830 | 26,738 | 46,471 | 2,321 | 36,059 | 1,803 | 20,242 | 950 | 637,602 | 31,812 |
| 7 | 8,160,624 | 407,911 | 38,606 | 1,913 | 42,207 | 2,109 | 19,437 | 869 | 8,260,877 | 412,803 |
| 8 | 72,388 | 3,617 | 51,348 | 2,564 | 44,055 | 2,202 | 71,248 | 3,457 | 239,038 | 11,840 |
| 9 | 373,579 | 18,676 | 53,200 | 2,656 | 39,171 | 1,958 | 18,701 | 848 | 484,650 | 24,139 |
| 10 | 726,396 | 36,184 | 55,089 | 2,725 | 48,030 | 2,400 | 39,868 | 1,904 | 869,383 | 43,214 |
| 11 | 73,114 | 3,654 | 49,096 | 2,451 | 42,128 | 2,106 | 23,960 | 1,008 | 188,298 | 9,219 |
| 12 | 1,774,454 | 88,712 | 36,989 | 1,846 | 27,564 | 1,378 | 120,253 | 1,423 | 1,959,260 | 93,359 |
| 1 | 4,688,708 | 234,335 | 60,421 | 3,017 | 39,610 | 1,980 | 29,910,416 | 1,297,563 | 34,699,158 | 1,536,895 |
| 2 | 46,914 | 2,336 | 24,756 | 1,235 | 31,654 | 1,582 | 204 | 10 | 103,528 | 5,163 |
| 3 | 130,962 | 6,546 | 31,099 | 1,552 | 34,903 | 1,745 | 2,537 | 117 | 199,502 | 9,959 |
| 合計 | 17,578,733 | 878,525 | 547,712 | 27,307 | 472,719 | 23,629 | 30,238,443 | 1,308,634 | 48,837,614 | 2,238,096 |

…「特定公社債の利子・特定口座外の割引債の償還金等」には「特定投資法人の投資口の配当等」
「特定目的信託の社債的受益証券の剰余金の配分のうち公募のもの」を含む。

6 県民税株式等譲渡所得割

(単位：千円、枚)

| 区分 | 税額 | 課税 支払額 | 還付分 支払額 | 非課税 支払額 | 納入申 告書数 |
|------------|-----------|------------|------------|------------|------------|
| 株式等譲渡所得の種類 | | | | | |
| 特定株式等譲渡所得 | 1,701,343 | 46,593,665 | 12,564,121 | 2 | 363 |

月別支払額及び税額調べ (単位：千円)

| 月別 | 特定株式等 譲渡所得金額 | |
|----|-----------------|-----------|
| | 支払額 | 税額 |
| 4 | 37,880 | 1,828 |
| 5 | 71,343 | 3,408 |
| 6 | 58,237 | 2,717 |
| 7 | 87,090 | 3,918 |
| 8 | 264,023 | 10,203 |
| 9 | 72,508 | 3,553 |
| 10 | 96,301 | 4,377 |
| 11 | 77,284 | 3,570 |
| 12 | 109,437 | 5,246 |
| 1 | 45,642,374 | 1,658,785 |
| 2 | 22,748 | 1,084 |
| 3 | 54,440 | 2,655 |
| 合計 | 46,593,665 | 1,701,343 |

7 個人の事業税

(1) 所得金額調べ(第1種事業)

(単位:人、千円)

| 種 別 | 課 税 人 員 | | | 所 得 金 額 | | | 事業主 控除額 B | 差引課税 所得金額 A - B | 調定額 |
|------------|---------------|------------|---------------|-------------------|----------------|-------------------|-------------------|-----------------------|------------------|
| | 所得税 課税者 | 所得税 失格者 | 計 | 所得税 課税者 | 所得税 失格者 | 計 A | | | |
| 物品販売業 | 1,067 | 19 | 1,086 | 6,297,561 | 71,866 | 6,369,427 | 3,112,194 | 3,257,233 | 189,440 |
| 金銭貸付業 | 3 | - | 3 | 37,541 | - | 37,541 | 8,700 | 28,841 | 1,442 |
| 物品貸付業 | 24 | - | 24 | 95,774 | - | 95,774 | 69,600 | 26,174 | 1,877 |
| 不動産貸付業 | 3,368 | 36 | 3,404 | 21,739,825 | 94,599 | 21,834,424 | 9,717,937 | 12,116,487 | 617,574 |
| 製造業 | 553 | 21 | 574 | 3,013,107 | 72,153 | 3,085,260 | 1,645,999 | 1,439,261 | 75,877 |
| 電気供給業 | 218 | 6 | 224 | 1,148,777 | 20,839 | 1,169,616 | 645,734 | 523,882 | 26,578 |
| 土石採取業 | - | - | - | - | - | - | - | - | - |
| 電気通信事業 | - | - | - | - | - | - | - | - | - |
| 運送業 | 235 | 8 | 243 | 1,099,309 | 31,219 | 1,130,528 | 698,659 | 431,869 | 27,764 |
| 運送取扱業 | 1 | 0 | 1 | 10,961 | - | 10,961 | 2,900 | 8,061 | 403 |
| 船舶ていけい業 | - | - | - | - | - | - | - | - | - |
| 倉庫業 | 3 | - | 3 | 140,708 | - | 140,708 | 8,700 | 132,008 | 6,600 |
| 駐車場業 | 35 | 1 | 36 | 169,177 | 796 | 169,973 | 101,984 | 67,989 | 3,398 |
| 請負業 | 5,046 | 110 | 5,156 | 25,622,749 | 390,806 | 26,013,555 | 14,845,853 | 11,167,702 | 643,940 |
| 印刷業 | 12 | 2 | 14 | 78,900 | 7,192 | 86,092 | 40,600 | 45,492 | 2,274 |
| 出版業 | 1 | - | 1 | 4,654 | - | 4,654 | 2,900 | 1,754 | 88 |
| 写真業 | 27 | - | 27 | 115,747 | - | 115,747 | 76,125 | 39,622 | 1,980 |
| 席貸業 | 5 | - | 5 | 18,674 | - | 18,674 | 12,567 | 6,107 | 305 |
| 旅館業 | 18 | - | 18 | 86,889 | - | 86,889 | 52,200 | 34,689 | 1,734 |
| 料理店業 | 58 | - | 58 | 291,574 | - | 291,574 | 166,993 | 124,581 | 6,970 |
| 飲食店業 | 2,067 | 20 | 2,087 | 9,426,152 | 68,356 | 9,494,508 | 5,994,309 | 3,500,199 | 176,767 |
| 周旋業 | 25 | - | 25 | 151,309 | - | 151,309 | 72,500 | 78,809 | 4,963 |
| 代理業 | 66 | 3 | 69 | 323,027 | 7,421 | 330,448 | 195,267 | 135,181 | 10,163 |
| 仲立業 | 21 | 1 | 22 | 146,660 | 7,464 | 154,124 | 63,800 | 90,324 | 7,548 |
| 問屋業 | 9 | - | 9 | 40,178 | - | 40,178 | 24,892 | 15,286 | 826 |
| 両替業 | - | - | - | - | - | - | - | - | - |
| 公衆浴場業 | 1 | - | 1 | 6,634 | - | 6,634 | 2,900 | 3,734 | 187 |
| 演劇興行業 | - | - | 0 | - | - | - | - | - | - |
| 遊技場業 | 13 | - | 13 | 68,181 | - | 68,181 | 36,975 | 31,206 | 1,563 |
| 遊覧所業 | - | - | - | - | - | - | - | - | - |
| 商品取引業 | - | - | - | - | - | - | - | - | - |
| 不動産売買業 | 21 | - | 21 | 245,008 | - | 245,008 | 60,900 | 184,108 | 9,660 |
| 広告業 | 19 | - | 19 | 108,249 | - | 108,249 | 55,100 | 53,149 | 2,645 |
| 興信所業 | 0 | - | - | - | - | - | - | - | - |
| 案内業 | 2 | - | 2 | 15,069 | - | 15,069 | 5,800 | 9,269 | 463 |
| 冠婚葬祭業 | 7 | - | 7 | 54,625 | - | 54,625 | 20,300 | 34,325 | 1,716 |
| 合 計 | 12,925 | 227 | 13,152 | 70,557,019 | 772,711 | 71,329,730 | 37,742,388 | 33,587,342 | 1,824,745 |

(注) 過年度分を含む。

(2) 所得金額調べ(第2種事業)

(単位:人、千円)

| 種 別 | 課 税 人 員 | | | 所 得 金 額 | | | 事業主 控除額 B | 差引課税 所得金額 A - B | 調定額 |
|------------|------------|------------|----------|----------------|--------------|----------------|-----------------|-----------------------|--------------|
| | 所得税 課税者 | 所得税 失格者 | 計 | 所得税 課税者 | 所得税 失格者 | 計 A | | | |
| 畜 産 業 | 7 | 1 | 8 | 107,442 | 7,374 | 114,815 | 23,200 | 91,615 | 3,396 |
| 水 産 業 | - | - | - | - | - | - | - | - | - |
| 薪 炭 製 造 業 | - | - | - | - | - | - | - | - | - |
| 合 計 | 7 | 1 | 8 | 107,442 | 7,374 | 114,815 | 23,200 | 91,615 | 3,396 |

(注)過年度分を含む。

(3) 所得金額調べ(第3種事業)

(単位:人、千円)

| 種 別 | 課 税 人 員 | | | 所 得 金 額 | | | 事業主 控除額 B | 差引課税 所得金額 A - B | 調定額 |
|-----------------|--------------|------------|--------------|-------------------|----------------|-------------------|------------------|-----------------------|----------------|
| | 所得税 課税者 | 所得税 失格者 | 計 | 所得税 課税者 | 所得税 失格者 | 計 A | | | |
| 医 業 | 257 | - | 257 | 2,633,379 | - | 2,633,379 | 736,360 | 1,897,019 | 99,459 |
| 歯 科 医 業 | 138 | - | 138 | 1,012,835 | - | 1,012,835 | 398,750 | 614,085 | 32,000 |
| 薬 剤 師 業 | 2 | - | 2 | 10,303 | - | 10,303 | 5,800 | 4,503 | 358 |
| 助 産 師 業 | - | - | - | - | - | - | - | - | - |
| あん摩等の事業 | 60 | - | 60 | 305,087 | - | 305,087 | 172,550 | 132,537 | 4,322 |
| 獣 医 業 | 72 | - | 72 | 875,557 | - | 875,557 | 208,075 | 667,482 | 33,178 |
| 装 蹄 師 業 | 1 | - | 1 | 3,389 | - | 3,389 | 2,900 | 490 | 15 |
| 弁 護 士 業 | 183 | 1 | 184 | 2,138,057 | 3,295 | 2,141,352 | 533,600 | 1,607,752 | 80,632 |
| 司 法 書 士 業 | 162 | 4 | 166 | 1,265,044 | 15,359 | 1,280,403 | 478,984 | 801,420 | 40,638 |
| 行 政 書 士 業 | 48 | - | 48 | 329,563 | - | 329,563 | 139,200 | 190,363 | 10,023 |
| 公 証 人 業 | 8 | - | 8 | 99,452 | - | 99,452 | 21,750 | 77,702 | 4,003 |
| 弁 理 士 業 | 5 | - | 5 | 45,260 | - | 45,260 | 14,500 | 30,760 | 1,538 |
| 税 理 士 業 | 376 | 2 | 378 | 4,030,806 | 7,493 | 4,038,299 | 1,086,535 | 2,951,764 | 149,877 |
| 公 認 会 計 士 業 | 23 | 1 | 24 | 196,411 | 1,169 | 197,580 | 67,184 | 130,396 | 6,790 |
| 計 理 士 業 | - | - | - | - | - | - | - | - | - |
| 社 保 労 務 士 業 | 109 | 1 | 110 | 853,847 | 4,347 | 858,194 | 316,342 | 541,853 | 27,930 |
| コ ン サ ル タ ン ト 業 | 248 | 1 | 249 | 1,620,419 | 2,961 | 1,623,380 | 712,679 | 910,701 | 47,915 |
| 設 計 監 督 者 業 | 148 | 4 | 152 | 864,637 | 14,108 | 878,745 | 438,143 | 440,602 | 23,132 |
| 不 動 産 鑑 定 業 | 5 | - | 5 | 48,690 | - | 48,690 | 14,500 | 34,190 | 1,096 |
| デ ザ イン 業 | 81 | 1 | 82 | 395,429 | 3,307 | 398,736 | 231,760 | 166,976 | 8,661 |
| 諸 芸 師 匠 業 | 115 | 7 | 122 | 601,338 | 25,841 | 627,179 | 350,176 | 277,003 | 14,169 |
| 理 容 業 | 75 | 4 | 79 | 288,513 | 14,125 | 302,638 | 223,784 | 78,854 | 4,034 |
| 美 容 業 | 383 | 9 | 392 | 1,855,547 | 32,597 | 1,888,144 | 1,112,397 | 775,746 | 44,965 |
| ク リ ー ニ ン グ 業 | 9 | - | 9 | 34,764 | - | 34,764 | 24,650 | 10,114 | 505 |
| 公 衆 浴 場 業 | - | - | - | - | - | - | - | - | - |
| 歯 科 衛 生 士 業 | - | - | - | - | - | - | - | - | - |
| 歯 科 技 工 士 業 | 56 | - | 56 | 282,132 | - | 282,132 | 159,742 | 122,390 | 9,743 |
| 測 量 士 業 | 20 | - | 20 | 111,494 | - | 111,494 | 58,000 | 53,494 | 2,862 |
| 土 家 調 査 士 業 | 95 | 2 | 97 | 688,304 | 6,547 | 694,851 | 281,300 | 413,551 | 20,673 |
| 海 事 代 理 士 業 | - | - | - | - | - | - | - | - | - |
| 印 刷 製 版 業 | - | - | - | - | - | - | - | - | - |
| 合 計 | 2,679 | 37 | 2,716 | 20,590,257 | 131,149 | 20,721,406 | 7,789,661 | 12,931,744 | 668,517 |

(注)過年度分を含む。

個人の事業税

(4) 所得金額調べ(事務所別)

| 事務所 | 種別 | 課税人員 | | | 所得税課税者 |
|------|----|---------|---------|--------|------------|
| | | 所得税課税者数 | 所得税失格者数 | 計 | |
| 前橋 | | 2,933 | 51 | 2,984 | 17,437,301 |
| 渋川 | | 786 | 12 | 798 | 4,393,829 |
| 伊勢崎 | | 1,954 | 30 | 1,984 | 11,453,496 |
| 高崎 | | 3,740 | 53 | 3,793 | 22,650,571 |
| 藤岡 | | 467 | 6 | 473 | 2,614,580 |
| 富岡 | | 538 | 9 | 547 | 2,898,367 |
| 吾妻 | | 341 | 7 | 348 | 1,897,942 |
| 利根沼田 | | 486 | 15 | 501 | 2,781,172 |
| 太田 | | 1,713 | 40 | 1,753 | 10,137,340 |
| 桐生 | | 1,366 | 22 | 1,388 | 7,347,355 |
| 館林 | | 1,287 | 20 | 1,307 | 7,642,764 |
| 合計 | | 15,611 | 265 | 15,876 | 91,254,717 |

(注)過年度分を含む。

(5) 所得金額調べ(所得階層別・業種別) その1

| 業種 | 300万円以下のもの | | 300万円を超え 310万円以下のもの | | 310万円を超え 320万円以下のもの | | 320万円を超え 330万円以下のもの | |
|---------|------------|-----------|------------------------|-----------|------------------------|-----------|------------------------|-----------|
| | 人員 | 所得金額 | 人員 | 所得金額 | 人員 | 所得金額 | 人員 | 所得金額 |
| 所得税課税者 | 506 | 1,485,155 | 506 | 1,535,662 | 480 | 1,501,599 | 471 | 1,512,282 |
| 所得税失格者 | 37 | 105,050 | 21 | 61,118 | 28 | 88,038 | 16 | 51,901 |
| 第1種事業計 | 543 | 1,590,205 | 527 | 1,596,780 | 508 | 1,589,636 | 487 | 1,564,183 |
| 所得税課税者 | - | - | - | - | - | - | - | - |
| 所得税失格者 | - | - | - | - | - | - | - | - |
| 第2種事業計 | - | - | - | - | - | - | - | - |
| あん摩業等 | | | | | | | | |
| 所得税課税者 | 2 | 5,966 | 2 | 6,172 | 1 | 3,139 | 3 | 8,080 |
| 所得税失格者 | - | - | - | - | - | - | - | - |
| 計 | 2 | 5,966 | 2 | 6,172 | 1 | 3,139 | 3 | 8,080 |
| あん摩業等以外 | | | | | | | | |
| 所得税課税者 | 80 | 235,453 | 83 | 252,048 | 78 | 244,561 | 68 | 220,214 |
| 所得税失格者 | 5 | 14,636 | 5 | 15,269 | - | - | 6 | 19,468 |
| 計 | 85 | 250,089 | 88 | 267,318 | 78 | 244,561 | 74 | 239,682 |
| 第3種事業計 | 87 | 256,055 | 90 | 273,490 | 79 | 247,700 | 77 | 247,762 |
| 所得税課税者 | 588 | 1,726,573 | 591 | 1,793,882 | 559 | 1,749,299 | 542 | 1,740,575 |
| 所得税失格者 | 42 | 119,687 | 26 | 76,388 | 28 | 88,038 | 22 | 71,369 |
| 合計 | 630 | 1,846,260 | 617 | 1,870,269 | 587 | 1,837,337 | 564 | 1,811,945 |

(注)過年度分を含む。

(単位：人、千円)

| 得 金 額 | | 事業主控除額 B | 差引課税所得金額 A - B | 調 定 額 |
|----------------|-------------------|-------------------|-------------------|------------------|
| 所得税失格者 | 計 A | | | |
| 190,891 | 17,628,192 | 8,562,996 | 9,065,196 | 475,347 |
| 52,160 | 4,445,989 | 2,291,006 | 2,154,983 | 118,826 |
| 101,819 | 11,555,315 | 5,693,198 | 5,862,117 | 318,787 |
| 160,118 | 22,810,689 | 10,845,554 | 11,965,135 | 631,165 |
| 18,395 | 2,632,975 | 1,366,144 | 1,266,831 | 67,413 |
| 28,768 | 2,927,135 | 1,582,677 | 1,344,458 | 74,634 |
| 23,745 | 1,921,686 | 1,004,369 | 917,317 | 48,370 |
| 45,001 | 2,826,173 | 1,441,786 | 1,384,387 | 74,127 |
| 147,659 | 10,284,999 | 5,024,744 | 5,260,255 | 283,418 |
| 80,923 | 7,428,279 | 3,984,368 | 3,443,911 | 186,547 |
| 61,755 | 7,704,518 | 3,758,407 | 3,946,111 | 218,025 |
| 911,234 | 92,165,951 | 45,555,249 | 46,610,702 | 2,496,658 |

(単位：人、千円)

| 330万円を超え 340万円以下のもの | | 340万円を超え 350万円以下のもの | | 350万円を超え 360万円以下のもの | | 360万円を超え 370万円以下のもの | | 370万円を超え 380万円以下のもの | |
|------------------------|------------------|------------------------|------------------|------------------------|------------------|------------------------|------------------|------------------------|------------------|
| 人 員 | 所得金額 | 人 員 | 所得金額 | 人 員 | 所得金額 | 人 員 | 所得金額 | 人 員 | 所得金額 |
| 468 | 1,558,903 | 432 | 1,484,901 | 437 | 1,546,711 | 447 | 1,613,531 | 378 | 1,410,345 |
| 12 | 40,152 | 19 | 62,753 | 16 | 53,506 | 8 | 29,217 | 5 | 16,035 |
| 480 | 1,599,055 | 451 | 1,547,654 | 453 | 1,600,216 | 455 | 1,642,749 | 383 | 1,426,380 |
| - | - | - | - | - | - | - | - | - | - |
| - | - | - | - | - | - | - | - | - | - |
| - | - | - | - | - | - | - | - | - | - |
| 4 | 13,451 | 1 | 3,437 | 1 | 3,586 | 4 | 14,640 | 2 | 7,524 |
| - | - | - | - | - | - | - | - | - | - |
| 4 | 13,451 | 1 | 3,437 | 1 | 3,586 | 4 | 14,640 | 2 | 7,524 |
| 74 | 242,475 | 72 | 248,517 | 62 | 218,506 | 80 | 288,491 | 60 | 216,680 |
| 2 | 6,639 | 1 | 3,434 | 1 | 3,573 | - | - | 2 | 7,531 |
| 76 | 249,114 | 73 | 251,951 | 63 | 222,080 | 80 | 288,491 | 62 | 224,211 |
| 80 | 262,565 | 74 | 255,388 | 64 | 225,666 | 84 | 303,131 | 64 | 231,735 |
| 546 | 1,814,829 | 505 | 1,736,855 | 500 | 1,768,803 | 531 | 1,916,662 | 440 | 1,634,549 |
| 14 | 46,791 | 20 | 66,187 | 17 | 57,079 | 8 | 29,217 | 7 | 23,566 |
| 560 | 1,861,620 | 525 | 1,803,041 | 517 | 1,825,882 | 539 | 1,945,880 | 447 | 1,658,115 |

35 課税状況

個人の事業税

(5) 所得金額調べ(所得階層別・業種別) その2

| 業種 | 380万円を超え 390万円以下のもの | | 390万円を超え 400万円以下のもの | | 400万円を超え 500万円以下のもの | | 500万円を超え 600万円以下のもの | |
|----------------|------------------------|------------------|------------------------|------------------|------------------------|-------------------|------------------------|-------------------|
| | 人員 | 所得金額 | 人員 | 所得金額 | 人員 | 所得金額 | 人員 | 所得金額 |
| 所得税課税者 | 403 | 1,537,834 | 372 | 1,461,180 | 2,942 | 13,046,295 | 1,779 | 9,618,632 |
| 所得税失格者 | 4 | 15,268 | 6 | 23,689 | 32 | 113,970 | 9 | 27,865 |
| 第1種事業 計 | 407 | 1,553,102 | 378 | 1,484,869 | 2,974 | 13,160,265 | 1,788 | 9,646,497 |
| 所得税課税者 | - | - | - | - | 2 | 9,435 | - | - |
| 所得税失格者 | - | - | - | - | - | - | - | - |
| 第2種事業 計 | - | - | - | - | 2 | 9,435 | - | - |
| あん摩業等 | | | | | | | | |
| 所得税課税者 | 2 | 7,685 | - | - | 14 | 60,781 | 12 | 65,219 |
| 所得税失格者 | - | - | - | - | - | - | - | - |
| 計 | 2 | 7,685 | - | - | 14 | 60,781 | 12 | 65,219 |
| あん摩業等以外 | | | | | | | | |
| 所得税課税者 | 54 | 202,884 | 49 | 189,840 | 425 | 1,892,660 | 289 | 1,551,354 |
| 所得税失格者 | 1 | 3,878 | - | - | 11 | 45,640 | 1 | 5,280 |
| 計 | 55 | 206,763 | 49 | 189,840 | 436 | 1,938,301 | 290 | 1,556,634 |
| 第3種事業 計 | 57 | 214,448 | 49 | 189,840 | 450 | 1,999,081 | 302 | 1,621,853 |
| 所得税課税者 | 459 | 1,748,403 | 421 | 1,651,020 | 3,383 | 15,009,171 | 2,080 | 11,235,206 |
| 所得税失格者 | 5 | 19,146 | 6 | 23,689 | 43 | 159,610 | 10 | 33,144 |
| 合計 | 464 | 1,767,550 | 427 | 1,674,709 | 3,426 | 15,168,781 | 2,090 | 11,268,350 |

(注)過年度分を含む。

(6) 所得金額調べ(所得階層別・事務所別) その1

| 事務所 | 300万円以下のもの | | 300万円を超え 310万円以下のもの | | 310万円を超え 320万円以下のもの | | 320万円を超え 330万円以下のもの | |
|-----------|------------|------------------|------------------------|------------------|------------------------|------------------|------------------------|------------------|
| | 人員 | 所得金額 | 人員 | 所得金額 | 人員 | 所得金額 | 人員 | 所得金額 |
| 前橋 | 94 | 276,408 | 114 | 346,385 | 115 | 360,182 | 105 | 339,442 |
| 渋川 | 45 | 132,230 | 36 | 109,126 | 24 | 75,480 | 30 | 94,718 |
| 伊勢崎 | 72 | 209,714 | 74 | 225,473 | 66 | 207,271 | 71 | 230,806 |
| 高崎 | 155 | 453,967 | 126 | 383,153 | 141 | 436,779 | 128 | 410,664 |
| 藤岡 | 24 | 70,719 | 25 | 76,183 | 17 | 53,473 | 15 | 48,535 |
| 富岡 | 26 | 76,695 | 21 | 63,789 | 23 | 72,083 | 22 | 71,258 |
| 吾妻 | 15 | 44,385 | 13 | 39,576 | 14 | 43,995 | 18 | 58,662 |
| 利根沼田 | 34 | 100,582 | 15 | 42,929 | 17 | 53,556 | 22 | 71,414 |
| 太田 | 55 | 160,264 | 75 | 224,847 | 57 | 180,116 | 57 | 181,228 |
| 桐生 | 56 | 164,367 | 55 | 166,854 | 63 | 196,821 | 63 | 197,959 |
| 館林 | 54 | 156,930 | 63 | 191,955 | 50 | 157,580 | 33 | 107,257 |
| 合計 | 630 | 1,846,260 | 617 | 1,870,269 | 587 | 1,837,337 | 564 | 1,811,945 |

(注)過年度分を含む。

(単位：人、千円)

| 600万円を超え 700万円以下のもの | | 700万円を超え 1,000万円以下のもの | | 1,000万円を 超えるもの | | 合 計 | |
|------------------------|------------------|--------------------------|-------------------|-------------------|-------------------|---------------|-------------------|
| 人 員 | 所得金額 | 人 員 | 所得金額 | 人 員 | 所得金額 | 人 員 | 所得金額 |
| 1,031 | 6,581,726 | 1,428 | 11,528,314 | 845 | 13,133,950 | 12,925 | 70,557,019 |
| 7 | 33,203 | 4 | 31,767 | 3 | 19,180 | 227 | 772,712 |
| 1,038 | 6,614,930 | 1,432 | 11,560,082 | 848 | 13,153,129 | 13,152 | 71,329,730 |
| - | - | 1 | 9,716 | 4 | 88,290 | 7 | 107,442 |
| - | - | 1 | 7,374 | - | - | 1 | 7,374 |
| - | - | 2 | 17,090 | 4 | 88,290 | 8 | 114,815 |
| 4 | 25,652 | 7 | 60,132 | 2 | 23,014 | 61 | 308,476 |
| - | - | - | - | - | - | - | - |
| 4 | 25,652 | 7 | 60,132 | 2 | 23,014 | 61 | 308,476 |
| 215 | 1,372,879 | 390 | 3,213,273 | 539 | 9,691,945 | 2,618 | 20,281,781 |
| - | - | 2 | 5,798 | - | - | 37 | 131,149 |
| 215 | 1,372,879 | 392 | 3,219,071 | 539 | 9,691,945 | 2,655 | 20,412,929 |
| 219 | 1,398,531 | 399 | 3,279,203 | 541 | 9,714,959 | 2,716 | 20,721,405 |
| 1,250 | 7,980,257 | 1,826 | 14,811,435 | 1,390 | 22,937,199 | 15,611 | 91,254,717 |
| 7 | 33,203 | 7 | 44,939 | 3 | 19,180 | 265 | 911,234 |
| 1,257 | 8,013,460 | 1,833 | 14,856,374 | 1,393 | 22,956,378 | 15,876 | 92,165,951 |

(単位：人、千円)

| 330万円を超え 340万円以下のもの | | 340万円を超え 350万円以下のもの | | 350万円を超え 360万円以下のもの | | 360万円を超え 370万円以下のもの | | 370万円を超え 380万円以下のもの | |
|------------------------|------------------|------------------------|------------------|------------------------|------------------|------------------------|------------------|------------------------|------------------|
| 人 員 | 所得金額 | 人 員 | 所得金額 | 人 員 | 所得金額 | 人 員 | 所得金額 | 人 員 | 所得金額 |
| 111 | 371,879 | 98 | 338,035 | 104 | 368,420 | 96 | 344,462 | 95 | 353,284 |
| 30 | 100,520 | 31 | 106,947 | 28 | 98,386 | 20 | 73,057 | 17 | 63,856 |
| 72 | 241,542 | 56 | 190,678 | 53 | 187,970 | 75 | 269,249 | 49 | 179,038 |
| 134 | 440,403 | 116 | 397,743 | 118 | 419,259 | 119 | 430,915 | 101 | 369,991 |
| 16 | 53,335 | 25 | 86,537 | 16 | 56,753 | 18 | 65,326 | 12 | 44,970 |
| 16 | 53,566 | 23 | 79,384 | 16 | 56,783 | 23 | 83,433 | 14 | 52,752 |
| 10 | 33,554 | 11 | 38,111 | 13 | 46,205 | 12 | 43,825 | 9 | 33,726 |
| 23 | 76,979 | 19 | 65,628 | 19 | 67,387 | 16 | 58,369 | 14 | 52,338 |
| 56 | 186,899 | 56 | 191,767 | 52 | 182,762 | 70 | 249,163 | 51 | 191,495 |
| 47 | 157,479 | 46 | 156,405 | 53 | 182,329 | 56 | 204,181 | 38 | 140,403 |
| 45 | 145,463 | 44 | 151,806 | 45 | 159,627 | 34 | 123,901 | 47 | 176,261 |
| 560 | 1,861,620 | 525 | 1,803,041 | 517 | 1,825,882 | 539 | 1,945,880 | 447 | 1,658,115 |

個人の事業税

(6) 所得金額調べ(所得階層別・事務所別) その2

| 事務所 | 区分 | 380万円を超え 390万円以下のもの | | 390万円を超え 400万円以下のもの | | 400万円を超え 500万円以下のもの | | 500万円を超え 600万円以下のもの | |
|------|----|------------------------|-----------|------------------------|-----------|------------------------|------------|------------------------|------------|
| | | 人員 | 所得金額 | 人員 | 所得金額 | 人員 | 所得金額 | 人員 | 所得金額 |
| 前橋 | 橋 | 88 | 337,157 | 81 | 314,856 | 666 | 2,945,429 | 361 | 1,939,468 |
| 渋川 | 川 | 27 | 103,444 | 15 | 59,398 | 184 | 821,907 | 98 | 531,480 |
| 伊勢崎 | 崎 | 55 | 210,153 | 58 | 228,967 | 429 | 1,897,533 | 281 | 1,521,141 |
| 高崎 | 崎 | 114 | 427,414 | 94 | 365,354 | 821 | 3,625,333 | 504 | 2,702,384 |
| 藤岡 | 岡 | 11 | 42,285 | 16 | 63,167 | 86 | 377,345 | 66 | 360,597 |
| 富岡 | 岡 | 19 | 73,286 | 21 | 83,118 | 126 | 562,560 | 69 | 376,992 |
| 吾妻 | 妻 | 8 | 30,891 | 7 | 27,623 | 74 | 325,329 | 56 | 310,381 |
| 利根沼田 | 田 | 12 | 46,223 | 14 | 55,240 | 100 | 442,478 | 64 | 344,345 |
| 太田 | 田 | 66 | 250,981 | 40 | 156,830 | 352 | 1,556,661 | 248 | 1,340,666 |
| 桐生 | 生 | 35 | 134,149 | 46 | 181,589 | 300 | 1,325,576 | 194 | 1,040,748 |
| 館林 | 林 | 29 | 111,568 | 35 | 138,568 | 288 | 1,288,631 | 149 | 800,147 |
| 合計 | | 464 | 1,767,550 | 427 | 1,674,709 | 3,426 | 15,168,781 | 2,090 | 11,268,350 |

(注)過年度分を含む。

(7) 事業専従者調べ(業種別)

| 業種 | 区分 | 青色申告 | | | 白 |
|---------|----|--------|-------|------------|-------|
| | | 納税者数 | 専従者数 | 給与額 | 納税者数 |
| 第1種事業 | | 9,825 | 4,026 | 7,913,682 | 3,327 |
| 第2種事業 | | 6 | 8 | 11,529 | 2 |
| 第3種事業 | | | | | |
| あん摩業等 | | 2,463 | 1,297 | 3,468,989 | 192 |
| あん摩業等以外 | | 60 | 33 | 45,846 | 1 |
| 合計 | | 12,354 | 5,364 | 11,440,046 | 3,522 |

(注)過年度分を含む。

(8) 事業専従者調べ(事務所別)

| 事務所 | 区分 | 青色申告 | | | 白 |
|------|----|--------|-------|------------|-------|
| | | 納税者数 | 専従者数 | 給与額 | 納税者数 |
| 前橋 | 橋 | 2,360 | 878 | 1,788,429 | 624 |
| 渋川 | 川 | 590 | 283 | 595,755 | 208 |
| 伊勢崎 | 崎 | 1,466 | 619 | 1,326,097 | 518 |
| 高崎 | 崎 | 3,018 | 1,144 | 2,399,916 | 775 |
| 藤岡 | 岡 | 368 | 165 | 335,917 | 105 |
| 富岡 | 岡 | 461 | 247 | 534,654 | 86 |
| 吾妻 | 妻 | 299 | 173 | 362,074 | 49 |
| 利根沼田 | 田 | 391 | 203 | 405,415 | 110 |
| 太田 | 田 | 1,339 | 572 | 1,363,253 | 414 |
| 桐生 | 生 | 1,046 | 552 | 1,123,975 | 342 |
| 館林 | 林 | 1,016 | 528 | 1,204,562 | 291 |
| 合計 | | 12,354 | 5,364 | 11,440,046 | 3,522 |

(注)過年度分を含む。

(単位：人、千円)

| 600万円を超え 700万円以下のもの | | 700万円を超え 1,000万円以下のもの | | 1,000万円を 超えるもの | | 合 計 | | | |
|------------------------|------------------|--------------------------|-------------------|-------------------|-------------------|----------|---------------|----------|-------------------|
| 人 員 | 所得金額 | 人 員 | 所得金額 | 人 員 | 所得金額 | 人 員 | 所得金額 | | |
| 230 | 1,473,384 | 339 | 2,770,589 | 287 | 4,748,814 | 2,984 | 17,628,192 | | |
| 67 | 431,834 | 87 | 692,953 | 59 | 950,653 | 798 | 4,445,989 | | |
| 186 | 1,182,574 | 228 | 1,826,997 | 159 | 2,746,208 | 1,984 | 11,555,315 | | |
| 297 | 1,897,168 | 453 | 3,670,904 | 372 | 6,379,258 | 3,793 | 22,810,689 | | |
| 42 | 270,150 | 47 | 382,954 | 37 | 580,647 | 473 | 2,632,975 | | |
| 39 | 253,165 | 46 | 379,878 | 43 | 588,393 | 547 | 2,927,135 | | |
| 27 | 172,229 | 35 | 279,202 | 26 | 393,993 | 348 | 1,921,686 | | |
| 34 | 216,942 | 59 | 477,417 | 39 | 654,348 | 501 | 2,826,173 | | |
| 132 | 834,188 | 226 | 1,831,370 | 160 | 2,565,761 | 1,753 | 10,284,999 | | |
| 104 | 662,128 | 141 | 1,151,239 | 91 | 1,366,049 | 1,388 | 7,428,279 | | |
| 99 | 619,700 | 172 | 1,392,872 | 120 | 1,982,253 | 1,307 | 7,704,518 | | |
| 1,257 | 8,013,460 | 1,833 | 14,856,374 | 1,393 | 22,956,378 | 0 | 15,876 | 0 | 92,165,951 |

(単位：人、千円)

| 色 申 告 | | 合 計 | | |
|------------|----------------|---------------|--------------|-------------------|
| 専 従 者 数 | 控 除 額 | 納 税 者 数 | 専 従 者 数 | 給 与 (控 除) 額 |
| 493 | 379,587 | 13,152 | 4,519 | 8,293,269 |
| 0 | 0 | 8 | 8 | 11,529 |
| 28 | 23,720 | 2,655 | 1,325 | 3,492,709 |
| 0 | 0 | 61 | 33 | 45,846 |
| 521 | 403,307 | 15,876 | 5,885 | 11,843,353 |

(単位：人、千円)

| 色 申 告 | | 合 計 | | |
|------------|----------------|---------------|--------------|-------------------|
| 専 従 者 数 | 控 除 額 | 納 税 者 数 | 専 従 者 数 | 給 与 (控 除) 額 |
| 79 | 62,094 | 2,984 | 957 | 1,850,523 |
| 36 | 28,408 | 798 | 319 | 624,163 |
| 73 | 56,453 | 1,984 | 692 | 1,382,550 |
| 101 | 80,046 | 3,793 | 1,245 | 2,479,962 |
| 21 | 14,680 | 473 | 186 | 350,597 |
| 12 | 9,600 | 547 | 259 | 544,254 |
| 8 | 6,160 | 348 | 181 | 368,234 |
| 15 | 11,100 | 501 | 218 | 416,515 |
| 51 | 39,506 | 1,753 | 623 | 1,402,759 |
| 72 | 54,360 | 1,388 | 624 | 1,178,335 |
| 53 | 40,900 | 1,307 | 581 | 1,245,462 |
| 521 | 403,307 | 15,876 | 5,885 | 11,843,353 |

8 法人の事業税

(1) 確定事業税額・調定額調べ（法人種別）

| 区分 法人種別 | 納税義務者数 | 現 事 業 | | | |
|----------------|---------------|---------------|-------------------|--|-------------------|
| | | 確 定 事 業 税 額 | | 確 定 事 業 税 額 に 対 応 す る 前 年 度 分 の 中 間 申 告 額 | |
| | | 事業年度数 | 税 額 | 事業年度数 | 税 額 |
| 本県本店法人 | 1,538 | 1,588 | 4,209,932 | 412 | 1,284,788 |
| 他県本店法人 | 4,114 | 4,394 | 8,184,853 | 1,552 | 2,366,694 |
| 県内法人 | 35,694 | 37,035 | 11,434,202 | 4,831 | 3,659,212 |
| 普通法人 計 | 41,346 | 43,017 | 23,828,987 | 6,795 | 7,310,694 |
| 特別法人 | 1,764 | 1,747 | 375,260 | - | - |
| 公益法人等 | 895 | 952 | 128,770 | - | - |
| 人格なき社団等 | 267 | 234 | 5,148 | - | - |
| 清算法人 | 2 | 4 | 130 | 2 | 130 |
| 特定信託 | - | - | - | - | - |
| 所得課税分 計 | 44,274 | 45,954 | 24,338,295 | 6,797 | 7,310,824 |
| 収入金課税分 | 1,086 | 1,017 | 3,136,952 | 1,017 | 780,221 |
| 外形対象法人分 | 1,806 | 1,677 | 32,161,782 | 1,420 | 12,759,545 |
| 合 計 | 47,166 | 48,648 | 59,637,029 | 9,234 | 20,850,590 |
| 地方法人特別税分 | - | - | - | - | - |
| 特別法人事業税分 | - | - | 26,796,634 | - | 8,686,421 |
| 再 計 | 47,166 | 48,648 | 86,433,663 | 9,234 | 29,537,011 |

(2) 確定事業税額・調定額調べ（行政県税事務所別）

| 区分 事務所 | 納税義務者数 | 現 事 業 | | | |
|------------|---------------|---------------|-------------------|--|-------------------|
| | | 確 定 事 業 税 額 | | 確 定 事 業 税 額 に 対 応 す る 前 年 度 分 の 中 間 申 告 額 | |
| | | 事業年度数 | 税 額 | 事業年度数 | 税 額 |
| 前 橋 | 16,754 | 17,722 | 26,621,197 | 3,814 | 9,550,751 |
| 高 崎 | 14,238 | 14,480 | 33,112,063 | 2,725 | 11,468,727 |
| 吾 妻 | 1,496 | 1,524 | 778,366 | 221 | 348,384 |
| 利根沼田 | 1,806 | 1,846 | 1,434,583 | 242 | 544,548 |
| 太 田 | 12,872 | 13,076 | 24,487,455 | 2,232 | 7,624,602 |
| 合 計 | 47,166 | 48,648 | 86,433,663 | 9,234 | 29,537,011 |

(注) 平成20年度から、課税事務が5事務所に集約された。

(単位：千円)

| 年 度 分 | | | | 中間納付 額の歳出 還付額 | 調 定 額 | 過 事 業 年 度 分 調 定 額 | 調 定 額 合 計 |
|----------------------|-------------------|----------------------|------------------|---------------------|-------------------|-------------------------|-------------------|
| 確定申告が翌年度 になる中間申告額 | | 確定申告が翌年度 になる見込納付額 | | | | | |
| 事業年度数 | 税 額 | 事業年度数 | 税 額 | | | | |
| 425 | 1,462,173 | 8 | 115,665 | 160,228 | 4,663,210 | 94,623 | 4,757,833 |
| 1,669 | 3,089,053 | 44 | 131,994 | 211,472 | 9,250,678 | 90,400 | 9,341,078 |
| 4,693 | 3,732,239 | 7 | 34,197 | 743,555 | 12,284,981 | 521,350 | 12,806,331 |
| 6,787 | 8,283,465 | 59 | 281,856 | 1,115,255 | 26,198,869 | 706,373 | 26,905,242 |
| - | - | 1 | 8,705 | - | 383,965 | 1,147 | 385,112 |
| - | - | - | - | - | 128,770 | 1,290 | 130,060 |
| - | - | - | - | - | 5,148 | 39 | 5,187 |
| 3 | 91 | - | - | - | 91 | - | 91 |
| - | - | - | - | - | - | - | - |
| 6,790 | 8,283,556 | 60 | 290,561 | 1,115,255 | 26,716,843 | 708,849 | 27,425,692 |
| 1,017 | 663,208 | - | - | 20,448 | 3,040,387 | 339,275 | 3,379,662 |
| 1,394 | 14,741,858 | 58 | 1,277,765 | 64,295 | 35,486,155 | 317,511 | 35,803,666 |
| 9,201 | 23,688,622 | 118 | 1,568,326 | 1,199,998 | 65,243,385 | 1,365,635 | 66,609,020 |
| - | - | - | - | - | - | 103,465 | 103,465 |
| - | 11,045,387 | - | 926,337 | 620,182 | 30,702,119 | 280,778 | 30,982,897 |
| 9,201 | 34,734,009 | 118 | 2,494,663 | 1,820,180 | 95,945,504 | 1,749,878 | 97,695,382 |

(単位：千円)

| 年 度 分 | | | | 中間納付 額の歳出 還付額 | 調 定 額 | 過 事 業 年 度 分 調 定 額 | 調 定 額 合 計 |
|----------------------|-------------------|----------------------|------------------|---------------------|-------------------|-------------------------|-------------------|
| 確定申告が翌年度 になる中間申告額 | | 確定申告が翌年度 になる見込納付額 | | | | | |
| 事業年度数 | 税 額 | 事業年度数 | 税 額 | | | | |
| 3,736 | 9,991,070 | 38 | 467,380 | 754,032 | 28,282,928 | 944,319 | 29,227,247 |
| 2,753 | 13,943,655 | 48 | 1,447,613 | 528,565 | 37,563,169 | 366,151 | 37,929,320 |
| 218 | 314,506 | 1 | 11,708 | 58,652 | 814,848 | 16,656 | 831,504 |
| 231 | 539,313 | - | - | 44,623 | 1,473,972 | 36,144 | 1,510,116 |
| 2,263 | 9,945,465 | 31 | 567,961 | 434,308 | 27,810,588 | 386,607 | 28,197,195 |
| 9,201 | 34,734,009 | 118 | 2,494,663 | 1,820,180 | 95,945,504 | 1,749,878 | 97,695,382 |

法人の事業税

(3) 外形標準課税による確定事業税額・調定額調べ(割ごとの法人種別)

| 区分 法人種別 | 納税義務者数 | 現 事 業 | | | |
|----------------|--------------|--------------|-------------------|--|-------------------|
| | | 確 定 事 業 税 額 | | 確 定 事 業 税 額 に 対 応 す る 前 年 度 分 の 中 間 申 告 額 | |
| | | 事業年度数 | 税 額 | 事業年度数 | 税 額 |
| 本県本店法人 | 88 | 86 | 1,103,729 | 84 | 393,519 |
| 他県本店法人 | 1,663 | 1,520 | 5,159,896 | 1,289 | 1,732,168 |
| 県内法人 | 55 | 71 | 106,144 | 47 | 32,904 |
| 所得割 計 | 1,806 | 1,677 | 6,369,769 | 1,420 | 2,158,591 |
| 本県本店法人 | - | - | 3,329,586 | - | 1,437,136 |
| 他県本店法人 | - | - | 13,714,901 | - | 5,278,706 |
| 県内法人 | - | - | 509,679 | - | 213,429 |
| 付加価値割 計 | - | - | 17,554,166 | - | 6,929,271 |
| 本県本店法人 | - | - | 2,353,287 | - | 992,064 |
| 他県本店法人 | - | - | 5,673,171 | - | 2,580,624 |
| 県内法人 | - | - | 211,389 | - | 98,995 |
| 資本割 計 | - | - | 8,237,847 | - | 3,671,683 |
| 合 計 | 1,806 | 1,677 | 32,161,782 | 1,420 | 12,759,545 |
| 地方法人特別税分 | - | - | - | - | - |
| 特別法人事業税分 | - | - | 16,784,894 | - | 5,383,660 |
| 再 計 | 1,806 | 1,677 | 48,946,676 | 1,420 | 18,143,205 |

(4) 外形標準課税による確定事業税額・調定額調べ(行政県税事務所別)

| 区分 事務所 | 納税義務者数 | 現 事 業 | | | |
|------------|--------------|--------------|-------------------|--|-------------------|
| | | 確 定 事 業 税 額 | | 確 定 事 業 税 額 に 対 応 す る 前 年 度 分 の 中 間 申 告 額 | |
| | | 事業年度数 | 税 額 | 事業年度数 | 税 額 |
| 前 橋 | 557 | 545 | 11,881,244 | 462 | 4,913,582 |
| 高 崎 | 732 | 692 | 20,754,814 | 586 | 7,699,368 |
| 吾 妻 | 84 | 15 | 394,419 | 13 | 170,069 |
| 利根沼田 | 20 | 17 | 858,485 | 12 | 320,494 |
| 太 田 | 413 | 408 | 15,057,714 | 347 | 5,039,692 |
| 合 計 | 1,806 | 1,677 | 48,946,676 | 1,420 | 18,143,205 |

(注) 平成20年度から、課税事務が5事務所に集約された。

(単位：千円)

| 年 度 | | | | 分 | | 過 事 業 年 度 分 調 定 額 | 調 定 額 合 計 |
|----------------------|-------------------|----------------------|------------------|---------------------|-------------------|-------------------------|-------------------|
| 確定申告が翌年度 になる中間申告額 | | 確定申告が翌年度 になる見込納付額 | | 中間納付 額の歳出 還付額 | 調 定 額 | | |
| 事業年度数 | 税 額 | 事業年度数 | 税 額 | | | | |
| 78 | 559,977 | - | - | 7,996 | 1,278,183 | 8,617 | 1,286,800 |
| 1,273 | 2,307,313 | 58 | 314,007 | 14,110 | 6,063,158 | 54,888 | 6,118,046 |
| 43 | 47,802 | - | - | - | 121,042 | 651 | 121,693 |
| 1,394 | 2,915,092 | 58 | 314,007 | 22,106 | 7,462,383 | 64,156 | 7,526,539 |
| - | 1,622,818 | - | - | - | 3,515,268 | 43,058 | 3,558,326 |
| - | 6,104,712 | - | 616,115 | 33,200 | 15,190,222 | 127,008 | 15,317,230 |
| - | 219,292 | - | 150 | 193 | 515,885 | 2,365 | 518,250 |
| - | 7,946,822 | - | 616,265 | 33,393 | 19,221,375 | 172,431 | 19,393,806 |
| - | 1,219,592 | - | 183,033 | - | 2,763,848 | 16 | 2,763,832 |
| - | 2,563,714 | - | 163,387 | 8,796 | 5,828,444 | 80,940 | 5,909,384 |
| - | 96,638 | - | 1,073 | - | 210,105 | | 210,105 |
| - | 3,879,944 | - | 347,493 | 8,796 | 8,802,397 | 80,924 | 8,883,321 |
| 1,394 | 14,741,858 | 58 | 1,277,765 | 64,295 | 35,486,155 | 317,511 | 35,803,666 |
| - | - | - | - | - | - | 33,928 | 33,928 |
| - | 7,555,544 | - | 818,939 | 213,992 | 19,989,709 | 154,546 | 20,144,255 |
| 1,394 | 22,297,402 | 58 | 2,096,704 | 278,287 | 55,475,864 | 505,985 | 55,981,849 |

(単位：千円)

| 年 度 | | | | 分 | | 過 事 業 年 度 分 調 定 額 | 調 定 額 合 計 |
|----------------------|-------------------|----------------------|------------------|---------------------|-------------------|-------------------------|-------------------|
| 確定申告が翌年度 になる中間申告額 | | 確定申告が翌年度 になる見込納付額 | | 中間納付 額の歳出 還付額 | 調 定 額 | | |
| 事業年度数 | 税 額 | 事業年度数 | 税 額 | | | | |
| 451 | 5,307,374 | 21 | 393,664 | 56,311 | 12,725,011 | 282,339 | 13,007,351 |
| 587 | 9,600,387 | 21 | 1,359,616 | 167,115 | 24,182,565 | 127,891 | 24,310,456 |
| 12 | 174,120 | - | - | 67 | 398,536 | 130 | 398,666 |
| 11 | 357,418 | - | - | - | 895,409 | 358 | 895,767 |
| 333 | 6,858,103 | 16 | 343,424 | 54,794 | 17,274,343 | 95,267 | 17,369,610 |
| 1,394 | 22,297,402 | 58 | 2,096,704 | 278,287 | 55,475,864 | 505,985 | 55,981,849 |

法人の事業税

(5) 所得金額調べ(所得階層別・法人種別)

| 区 分 法人種別 | 欠損法人 | | 400万円以下のもの | | 400万円を超え 800万円以下のもの | | 800万円を超え 1,000万円以下のもの | |
|--------------------|---------------|--------------|------------------|--------------|------------------------|------------|--------------------------|--|
| | 事業 年度数 | 事業 年度数 | 所得金額 | 事業 年度数 | 所得金額 | 事業 年度数 | 所得金額 | |
| 軽減税率適用法人 | - | - | - | - | - | - | - | |
| その他の法人 | - | - | - | - | - | - | - | |
| 分割法人 計 | - | - | - | - | - | - | - | |
| 県内法人 | 4 | 9 | 8,146 | - | - | - | - | |
| 事業年度年2回法人 計 | 4 | 9 | 8,146 | - | - | - | - | |
| 軽減税率適用法人 | 674 | 153 | 224,222 | 56 | 318,088 | 22 | 201,477 | |
| その他の法人 | 131 | 10 | 22,075 | 11 | 66,907 | 4 | 35,848 | |
| 分割法人 計 | 805 | 163 | 246,297 | 67 | 384,995 | 26 | 237,325 | |
| 県内法人 | 24,929 | 6,651 | 9,123,577 | 1,773 | 10,228,204 | 525 | 4,657,480 | |
| 事業年度年1回法人 計 | 25,734 | 6,814 | 9,369,874 | 1,840 | 10,613,199 | 551 | 4,894,805 | |
| 合 計 | 25,738 | 6,823 | 9,378,020 | 1,840 | 10,613,199 | 551 | 4,894,805 | |

(注) 分割法人は、他県本店法人を含まない。

(6) 所得金額調べ(所得階層別・行政県税事務所別)

| 区 分 事務所 | 欠損法人 | | 400万円以下のもの | | 400万円を超え 800万円以下のもの | | 800万円を超え 1,000万円以下のもの | |
|------------|---------------|--------------|------------------|--------------|------------------------|------------|--------------------------|--|
| | 事業 年度数 | 事業 年度数 | 所得金額 | 事業 年度数 | 所得金額 | 事業 年度数 | 所得金額 | |
| 前 橋 | 9,315 | 2,448 | 3,356,711 | 632 | 3,644,081 | 186 | 1,645,324 | |
| 高 崎 | 7,386 | 2,076 | 2,806,561 | 559 | 3,229,443 | 170 | 1,518,531 | |
| 吾 妻 | 881 | 205 | 303,421 | 63 | 363,571 | 17 | 152,644 | |
| 利根沼田 | 1,091 | 248 | 387,474 | 70 | 413,174 | 16 | 138,811 | |
| 太 田 | 7,065 | 1,846 | 2,523,853 | 516 | 2,962,930 | 162 | 1,439,494 | |
| 合 計 | 25,738 | 6,823 | 9,378,020 | 1,840 | 10,613,199 | 551 | 4,894,805 | |

(注) 平成20年度から、課税事務が5事務所に集約された。

(単位：千円)

| 1,000万円を超え 5,000万円以下のもの | | 5,000万円を超え 1億円以下のもの | | 1億円を超え 10億円以下のもの | | 10億円を超えるもの | | 合 計 | |
|----------------------------|-------------------|------------------------|-------------------|---------------------|--------------------|------------|--------------------|---------------|--------------------|
| 事 業 年度数 | 所得金額 | 事 業 年度数 | 所得金額 | 事 業 年度数 | 所得金額 | 事 業 年度数 | 所得金額 | 事 業 年度数 | 所得金額 |
| - | - | - | - | - | - | - | - | - | - |
| - | - | - | - | - | - | - | - | - | - |
| - | - | - | - | - | - | - | - | - | - |
| - | - | - | - | 1 | 61,424 | - | - | 14 | 69,570 |
| - | - | - | - | 1 | 61,424 | - | - | 14 | 69,570 |
| 184 | 4,783,248 | 53 | 3,748,197 | 108 | 28,976,328 | 9 | 20,715,905 | 1,259 | 58,967,465 |
| 73 | 2,096,286 | 41 | 3,031,659 | 112 | 39,786,234 | 33 | 219,669,605 | 415 | 264,708,614 |
| 257 | 6,879,534 | 94 | 6,779,856 | 220 | 68,762,562 | 42 | 240,385,510 | 1,674 | 323,676,079 |
| 2,266 | 48,762,695 | 643 | 32,151,111 | 291 | 65,951,110 | 14 | 21,561,907 | 37,092 | 192,436,084 |
| 2,523 | 55,642,229 | 737 | 38,930,967 | 511 | 134,713,672 | 56 | 261,947,417 | 38,766 | 516,112,163 |
| 2,523 | 55,642,229 | 737 | 38,930,967 | 512 | 134,775,096 | 56 | 261,947,417 | 38,780 | 516,181,733 |

(単位：千円)

| 1,000万円を超え 5,000万円以下のもの | | 5,000万円を超え 1億円以下のもの | | 1億円を超え 10億円以下のもの | | 10億円を超えるもの | | 合 計 | |
|----------------------------|-------------------|------------------------|-------------------|---------------------|--------------------|------------|--------------------|---------------|--------------------|
| 事 業 年度数 | 所得金額 | 事 業 年度数 | 所得金額 | 事 業 年度数 | 所得金額 | 事 業 年度数 | 所得金額 | 事 業 年度数 | 所得金額 |
| 905 | 20,453,537 | 423 | 17,713,036 | 177 | 43,318,036 | 21 | 97,339,948 | 14,107 | 187,470,674 |
| 782 | 16,813,771 | 149 | 10,030,449 | 179 | 50,778,638 | 20 | 120,925,201 | 11,321 | 206,102,594 |
| 62 | 1,402,555 | 11 | 661,935 | 5 | 1,228,618 | - | - | 1,244 | 4,112,745 |
| 83 | 1,781,440 | 18 | 1,240,179 | 11 | 2,627,562 | - | - | 1,537 | 6,588,640 |
| 691 | 15,190,925 | 136 | 9,285,368 | 140 | 36,822,241 | 15 | 43,682,268 | 10,571 | 111,907,079 |
| 2,523 | 55,642,229 | 737 | 38,930,967 | 512 | 134,775,096 | 56 | 261,947,417 | 38,780 | 516,181,733 |

法人の事業税

(7) 法人数調べ(資本金別)

| 区 分 | 分 割 法 人 | | | | | | 小 計 |
|--------------------|--------------------|----------------------|-----|--------------------|----------------------|-----|-------|
| | 利 益 法 人 | | | 欠 損 法 人 | | | |
| | 2の県に またがる もの | 3以上の 県にまた がるもの | 計 | 2の県に またがる もの | 3以上の 県にまた がるもの | 計 | |
| 資 本 金 | | | | | | | |
| 300万円未満 | 59 | 4 | 63 | 99 | 10 | 109 | 172 |
| 300万円以上1,000万円未満 | 129 | 16 | 145 | 194 | 31 | 225 | 370 |
| 1,000万円 | 150 | 59 | 209 | 147 | 40 | 187 | 396 |
| 1,000万円以上5,000万円未満 | 130 | 87 | 217 | 119 | 49 | 168 | 385 |
| 5,000万円以上 1億円未満 | 72 | 62 | 134 | 46 | 22 | 68 | 202 |
| 1億円 | 4 | 19 | 23 | 10 | 7 | 17 | 40 |
| 1億円超 10億円未満 | 17 | 29 | 46 | 6 | 3 | 9 | 55 |
| 10億円 | - | - | - | - | - | - | - |
| 10億円超 50億円未満 | 2 | 13 | 15 | 1 | 4 | 5 | 20 |
| 50億円 | - | 2 | 2 | - | 1 | 1 | 3 |
| 50億円超 100億円未満 | - | - | - | - | - | - | - |
| 100億円以上 | - | 5 | 5 | 1 | - | 1 | 6 |
| 合 計 | 563 | 296 | 859 | 623 | 167 | 790 | 1,649 |

(8) 法人数調べ(行政県税事務所別)

| 区 分 | 分 割 法 人 | | | | | | 小 計 |
|-------|--------------------|----------------------|-----|--------------------|----------------------|-----|-------|
| | 利 益 法 人 | | | 欠 損 法 人 | | | |
| | 2の県に またがる もの | 3以上の 県にまた がるもの | 計 | 2の県に またがる もの | 3以上の 県にまた がるもの | 計 | |
| 事 務 所 | | | | | | | |
| 前 橋 | 178 | 106 | 284 | 197 | 63 | 260 | 544 |
| 高 崎 | 164 | 92 | 256 | 161 | 49 | 210 | 466 |
| 吾 妻 | 11 | 1 | 12 | 20 | - | 20 | 32 |
| 利根沼田 | 12 | 1 | 13 | 22 | 7 | 29 | 42 |
| 太 田 | 198 | 96 | 294 | 223 | 48 | 271 | 565 |
| 合 計 | 563 | 296 | 859 | 623 | 167 | 790 | 1,649 |

(注)平成20年度から、課税事務が5事務所に集約された。

(単位：件)

| 県内法人 | | | 合計 | | | その他 | | | |
|---------------|---------------|---------------|---------------|---------------|---------------|--------------|--------------|--------------|-----------|
| 利益法人 | 欠損法人 | 小計 | 利益法人 | 欠損法人 | 小計 | 不申告法人 | 休業中の法人 | 清算中の法人 | 所在不明法人 |
| 2,101 | 4,601 | 6,702 | 2,164 | 4,710 | 6,874 | 1,587 | 277 | 213 | 14 |
| 5,604 | 13,540 | 19,144 | 5,749 | 13,765 | 19,514 | 1,658 | 578 | 657 | 28 |
| 2,470 | 4,617 | 7,087 | 2,679 | 4,804 | 7,483 | 304 | 118 | 270 | 10 |
| 1,412 | 1,618 | 3,030 | 1,629 | 1,786 | 3,415 | 144 | 44 | 137 | 6 |
| 264 | 275 | 539 | 398 | 343 | 741 | 18 | 10 | 43 | - |
| 28 | 36 | 64 | 51 | 53 | 104 | 10 | 2 | 10 | - |
| 40 | 10 | 50 | 86 | 19 | 105 | 6 | 1 | 14 | - |
| - | - | - | - | - | 0 | - | - | - | - |
| 3 | - | 3 | 18 | 5 | 23 | 1 | - | 3 | - |
| - | - | - | 2 | 1 | 3 | - | - | - | - |
| - | 1 | 1 | - | 1 | 1 | - | - | - | - |
| - | - | - | 5 | 1 | 6 | 1 | - | - | - |
| 11,922 | 24,698 | 36,620 | 12,781 | 25,488 | 38,269 | 3,729 | 1,030 | 1,347 | 58 |

(単位：件)

| 県内法人 | | | 合計 | | | その他 | | | |
|---------------|---------------|---------------|---------------|---------------|---------------|--------------|--------------|--------------|-----------|
| 利益法人 | 欠損法人 | 小計 | 利益法人 | 欠損法人 | 小計 | 不申告法人 | 休業中の法人 | 清算中の法人 | 所在不明法人 |
| 4,253 | 8,911 | 13,164 | 4,537 | 9,171 | 13,708 | 1,341 | 180 | 509 | 21 |
| 3,673 | 7,133 | 10,806 | 3,929 | 7,343 | 11,272 | 1,149 | 356 | 552 | 24 |
| 350 | 853 | 1,203 | 362 | 873 | 1,235 | 89 | 16 | 13 | - |
| 434 | 1,061 | 1,495 | 447 | 1,090 | 1,537 | 86 | 38 | 24 | 6 |
| 3,212 | 6,740 | 9,952 | 3,506 | 7,011 | 10,517 | 1,064 | 440 | 249 | 7 |
| 11,922 | 24,698 | 36,620 | 12,781 | 25,488 | 38,269 | 3,729 | 1,030 | 1,347 | 58 |

9 地方消費税

(1) 調定額調べ

(単位：千円、%)

| 区分 月別 | 譲渡割 | | 貨物割 | | 計 | |
|----------|------------|--------|---------|--------|------------|--------|
| | | 構成比 | | 構成比 | | 構成比 |
| 4 | 4,528,097 | 8.90 | 19,358 | 7.33 | 4,547,455 | 8.89 |
| 5 | 4,025,669 | 7.91 | 20,344 | 7.70 | 4,046,013 | 7.91 |
| 6 | 4,835,248 | 9.50 | 657 | 0.25 | 4,835,906 | 9.46 |
| 7 | 6,859,076 | 13.48 | 2,121 | 0.80 | 6,861,197 | 13.41 |
| 8 | 1,792,505 | 3.52 | 28,285 | 10.71 | 1,820,791 | 3.56 |
| 9 | 736,308 | 1.45 | 27,902 | 10.56 | 764,210 | 1.49 |
| 10 | 8,266,082 | 16.25 | 28,284 | 10.71 | 8,294,366 | 16.22 |
| 11 | 3,413,103 | 6.71 | 25,335 | 9.59 | 3,438,437 | 6.72 |
| 12 | 3,597,811 | 7.07 | 29,509 | 11.17 | 3,627,321 | 7.09 |
| 1 | 5,371,367 | 10.56 | 27,790 | 10.52 | 5,399,156 | 10.56 |
| 2 | 2,994,112 | 5.88 | 24,637 | 9.33 | 3,018,749 | 5.90 |
| 3 | 4,462,929 | 8.77 | 29,975 | 11.35 | 4,492,904 | 8.78 |
| 合計 | 50,882,306 | 100.00 | 264,198 | 100.00 | 51,146,504 | 100.00 |

10 不動産取得税

事務所別課税調べ

| 区分 事務所 | 承継取得分 | | | | | |
|-----------|--------|-----------|-------|-----------|--------|-----------|
| | 土地 | | 家屋 | | 計 | |
| | 件数 | 税額 | 件数 | 税額 | 件数 | 税額 |
| 前橋 | 2,859 | 326,596 | 1,156 | 405,730 | 4,015 | 732,326 |
| 渋川 | 1,033 | 93,414 | 319 | 34,189 | 1,352 | 127,603 |
| 伊勢崎 | 2,132 | 214,663 | 725 | 131,426 | 2,857 | 346,089 |
| 高崎 | 3,605 | 355,087 | 1,272 | 227,502 | 4,877 | 582,589 |
| 藤岡 | 556 | 68,575 | 177 | 29,232 | 733 | 97,807 |
| 富岡 | 619 | 53,287 | 219 | 39,768 | 838 | 93,055 |
| 吾妻 | 1,175 | 37,179 | 988 | 136,505 | 2,163 | 173,684 |
| 利根沼田 | 577 | 49,568 | 347 | 73,012 | 924 | 122,580 |
| 太田 | 1,812 | 296,078 | 568 | 188,980 | 2,380 | 485,058 |
| 桐生 | 1,299 | 97,785 | 633 | 75,338 | 1,932 | 173,123 |
| 館林 | 1,464 | 158,818 | 478 | 52,787 | 1,942 | 211,605 |
| 合計 | 17,131 | 1,751,050 | 6,882 | 1,394,469 | 24,013 | 3,145,519 |

(2) 清算金収入額、清算金支出額等調べ(相殺後)(単位:千円)

| 区 分 | 収入・支出額等合計 |
|-----------|-------------|
| 清算金収入額 A | 100,009,976 |
| 清算金支出額 B | 49,958,951 |
| 差 引 A - B | 50,051,025 |
| 徴収取扱費 | 127,396 |
| 地方消費税交付金額 | 50,410,593 |

(単位:件、千円)

| 原始取得分 | | 合 計 | | | | | |
|--------------|------------------|---------------|------------------|---------------|------------------|---------------|------------------|
| 家 屋 | | 土 地 | | 家 屋 | | 計 | |
| 件 数 | 税 額 | 件 数 | 税 額 | 件 数 | 税 額 | 件 数 | 税 額 |
| 524 | 370,521 | 2,859 | 326,596 | 1,680 | 776,251 | 4,539 | 1,102,847 |
| 181 | 145,561 | 1,033 | 93,414 | 500 | 179,750 | 1,533 | 273,164 |
| 354 | 296,654 | 2,132 | 214,663 | 1,079 | 428,080 | 3,211 | 642,743 |
| 741 | 423,814 | 3,605 | 355,087 | 2,013 | 651,316 | 5,618 | 1,006,403 |
| 71 | 166,306 | 556 | 68,575 | 248 | 195,538 | 804 | 264,113 |
| 104 | 69,046 | 619 | 53,287 | 323 | 108,814 | 942 | 162,101 |
| 118 | 32,906 | 1,175 | 37,179 | 1,106 | 169,411 | 2,281 | 206,590 |
| 124 | 36,491 | 577 | 49,568 | 471 | 109,503 | 1,048 | 159,071 |
| 409 | 669,736 | 1,812 | 296,078 | 977 | 858,716 | 2,789 | 1,154,794 |
| 213 | 90,478 | 1,299 | 97,785 | 846 | 165,816 | 2,145 | 263,601 |
| 282 | 421,732 | 1,464 | 158,818 | 760 | 474,519 | 2,224 | 633,337 |
| 3,121 | 2,723,245 | 17,131 | 1,751,050 | 10,003 | 4,117,714 | 27,134 | 5,868,764 |

49 課税状況

1.1 県たばこ税

月別売渡し等本数及び税額調べ

| 区分 月 | 4 年 度 | | | | |
|---------|------------------|---------------|------------------|---------------|---------------|
| | 売渡し等本数 | | 税 額 | | |
| | 前年比 | | 前年比 | 構 成 比 | |
| | 千本 | % | 千円 | % | % |
| 3 | 183,330 | 97.97 | 196,230 | 104.83 | 8.33 |
| 4 | 182,136 | 99.36 | 194,890 | 106.32 | 8.27 |
| 5 | 180,770 | 102.53 | 193,432 | 109.71 | 8.21 |
| 6 | 188,412 | 100.87 | 201,604 | 107.94 | 8.56 |
| 7 | 186,179 | 98.50 | 199,211 | 105.40 | 8.45 |
| 8 | 193,554 | 105.65 | 207,103 | 113.05 | 8.79 |
| 9 | 189,536 | 79.83 | 202,803 | 85.42 | 8.61 |
| 10 | 182,755 | 132.34 | 195,548 | 132.33 | 8.30 |
| 11 | 184,879 | 108.21 | 197,821 | 108.21 | 8.39 |
| 12 | 194,106 | 103.13 | 207,693 | 99.15 | 8.81 |
| 1 | 168,982 | 103.14 | 180,811 | 103.07 | 7.67 |
| 2 | 167,605 | 105.28 | 179,337 | 105.27 | 7.61 |
| 合 計 | 2,202,244 | 101.80 | 2,356,484 | 105.72 | 100.00 |

1.2 ゴルフ場利用税 (平成21年度～令和4年度)

(1) 施設数・延べ利用人員・調定額累年比較

| 区分 年度 | 施設数 | | 課税利用人員 | | うち特例利用 | | 非課税利用人員 | | 調定額 | |
|----------|-----------|---------------|------------------|---------------|----------------|--------------|----------------|---------------|------------------|---------------|
| | 前年比 | | 前年比 | | 前年比 | | 前年比 | | 前年比 | |
| | 施設 | % | 人 | % | 人 | % | 人 | % | 千円 | % |
| 21 | 86 | 100.00 | 2,864,681 | 101.26 | 348,659 | 109.67 | 314,178 | 115.39 | 1,783,309 | 98.94 |
| 22 | 86 | 100.00 | 2,743,843 | 95.78 | 340,519 | 97.67 | 336,176 | 107.00 | 1,685,221 | 94.50 |
| 23 | 86 | 100.00 | 2,573,440 | 93.79 | 381,571 | 112.06 | 375,576 | 111.72 | 1,519,876 | 90.19 |
| 24 | 86 | 100.00 | 2,554,127 | 99.25 | 422,035 | 110.60 | 435,373 | 115.92 | 1,479,316 | 97.33 |
| 25 | 85 | 98.84 | 2,471,285 | 96.76 | 450,862 | 106.83 | 473,859 | 108.84 | 1,405,112 | 94.98 |
| 26 | 83 | 97.65 | 2,390,155 | 96.72 | 466,790 | 103.53 | 513,436 | 108.35 | 1,334,664 | 94.99 |
| 27 | 81 | 97.59 | 2,401,273 | 100.47 | 506,569 | 108.52 | 548,093 | 106.75 | 1,319,365 | 98.85 |
| 28 | 76 | 93.83 | 2,339,886 | 97.44 | 516,998 | 102.06 | 563,973 | 102.90 | 1,267,861 | 96.10 |
| 29 | 73 | 96.05 | 2,215,527 | 94.69 | 495,500 | 95.84 | 596,113 | 105.70 | 1,200,473 | 94.68 |
| 30 | 74 | 101.37 | 2,139,676 | 96.58 | 462,346 | 93.31 | 641,943 | 107.69 | 1,164,512 | 97.00 |
| 元 | 73 | 98.65 | 2,073,943 | 96.93 | 425,829 | 92.10 | 670,514 | 104.45 | 1,136,921 | 97.63 |
| 2 | 68 | 93.15 | 1,807,718 | 87.16 | 361,870 | 84.98 | 580,738 | 86.61 | 1,007,602 | 88.63 |
| 3 | 68 | 100.00 | 1,958,796 | 108.36 | 379,257 | 104.80 | 663,196 | 114.20 | 1,103,219 | 109.49 |
| 4 | 68 | 100.00 | 1,982,965 | 101.23 | 366,745 | 96.70 | 705,226 | 106.34 | 1,122,963 | 101.79 |

(注1) 施設数は、年度末現在の施設数である。

(注2) 1施設当たりの課税利用人員、調定額については、年度合計の数値を年度末の施設数で除した数値である。

| 3 年 度 | | | | | | |
|------------------|--------------|---|------------------|---------------|---------------|-------|
| 売渡し等本数 | 前 年 比 | | 税 額 | 前 年 比 | | 構 成 比 |
| | 千本 | % | | 千円 | % | |
| 187,123 | 100.11 | | 187,191 | 107.69 | 8.40 | |
| 183,303 | 103.06 | | 183,303 | 110.81 | 8.22 | |
| 176,312 | 97.42 | | 176,313 | 104.76 | 7.91 | |
| 186,782 | 97.55 | | 186,782 | 104.89 | 8.38 | |
| 189,006 | 96.57 | | 189,016 | 103.84 | 8.48 | |
| 183,198 | 96.83 | | 183,198 | 104.12 | 8.22 | |
| 237,412 | 96.50 | | 237,412 | 103.76 | 10.65 | |
| 138,093 | 97.06 | | 147,768 | 103.85 | 6.63 | |
| 170,855 | 104.75 | | 182,815 | 112.08 | 8.20 | |
| 188,223 | 100.39 | | 209,478 | 107.33 | 9.40 | |
| 163,842 | 99.34 | | 175,423 | 106.22 | 7.87 | |
| 159,200 | 99.77 | | 170,365 | 106.73 | 7.64 | |
| 2,163,349 | 98.98 | | 2,229,063 | 106.26 | 100.00 | |

| 1 施 設 当 た り | | | | | |
|---------------|---------------|---------------|---------------|------------|---------------|
| 課税利用人員 | | 調 定 額 | | 実効税率 | |
| 人 | % | 千円 | % | 円 | % |
| 前年比 | | 前年比 | | 前年比 | |
| 33,310 | 101.26 | 20,736 | 98.95 | 623 | 97.80 |
| 31,905 | 95.78 | 19,596 | 94.50 | 614 | 98.56 |
| 29,924 | 93.79 | 17,673 | 90.19 | 591 | 96.25 |
| 29,699 | 99.25 | 17,201 | 97.33 | 579 | 97.97 |
| 29,074 | 97.90 | 16,531 | 96.10 | 569 | 98.27 |
| 28,797 | 99.05 | 16,080 | 97.27 | 558 | 98.07 |
| 29,645 | 102.94 | 16,288 | 101.29 | 549 | 98.39 |
| 30,788 | 103.86 | 16,682 | 102.42 | 542 | 98.72 |
| 30,350 | 98.58 | 16,445 | 98.58 | 542 | 100.00 |
| 28,915 | 95.27 | 15,737 | 95.69 | 544 | 100.37 |
| 28,410 | 98.25 | 15,574 | 98.96 | 548 | 100.74 |
| 26,584 | 93.57 | 14,818 | 95.15 | 557 | 101.64 |
| 28,806 | 108.36 | 16,224 | 109.49 | 563 | 101.08 |
| 29,161 | 101.23 | 16,514 | 101.79 | 566 | 100.53 |

(2) 調定額調べ(行政県税事務所別)

| 事 務 所 | 4 年 度 | | 3 年 度 |
|------------|------------------|---------------|------------------|
| | 千円 | % | |
| | | 前年比 | 千円 |
| 前 橋 | 189,429 | 98.16 | 192,973 |
| 高 崎 | 629,411 | 101.15 | 622,275 |
| 吾 妻 | 155,199 | 107.22 | 144,750 |
| 利根沼田 | 32,969 | 106.14 | 31,063 |
| 太 田 | 115,956 | 103.39 | 112,159 |
| 合 計 | 1,122,963 | 101.79 | 1,103,219 |

51 課税状況

1.3 軽油引取税

(1) 課税標準量・調定額調べ（行政県税事務所別）

| 区分 事務所 | 特別徴収義務者数 | | 特 別 徴 | | |
|-----------|----------|-----|---------|-------------|----------|
| | 本店数 | 登録数 | 総引渡数量 | 課税対象とならない数量 | 差 引 - |
| | | | キリットル | キリットル | キリットル |
| 前 橋 | 15 | 142 | 408,795 | 23,158 | 385,637 |
| 高 崎 | 13 | 22 | 91,748 | 23,286 | 68,462 |
| 吾 妻 | 4 | 4 | 3,422 | 582 | 2,840 |
| 利根沼田 | 3 | 3 | 6,769 | 518 | 6,251 |
| 太 田 | 11 | 16 | 75,208 | 2,303 | 72,905 |
| 合 計 | 46 | 187 | 585,941 | 49,846 | 536,095 |

（注1）「特別徴収義務者数」欄は、令和5年3月末日現在の特別徴収義務者の数である。

（注2）「総引渡数量」欄は、法第144条の2第1項又は第2項の規定により課税客体とされからの引取りに係る軽油の数量である。

（注3）軽油数量及び調定額は、旧法（目的税）分を含む。

（注4）平成21年度から、課税事務が5事務所に集約された。

| 収 分 | | 申告納付分 課税標準量 | 合 計 | | 調 定 額 |
|-------|---------|----------------|---------|------------|-------|
| 欠減量 | 課税標準量 | | + | | |
| 千円 | 千円 | 千円 | 千円 | 千円 | 千円 |
| 3,521 | 382,116 | 285 | 382,401 | 12,275,075 | |
| 659 | 67,803 | 270 | 68,074 | 2,185,161 | |
| 28 | 2,811 | 26 | 2,837 | 91,080 | |
| 63 | 6,188 | 36 | 6,224 | 199,803 | |
| 729 | 72,176 | 192 | 72,368 | 2,323,015 | |
| 5,000 | 531,095 | 810 | 531,905 | 17,074,134 | |

る特約業者又は元売業者

軽油引取税

(2) 課税標準量累年比較(事務所別)(平成30年度～令和4年度)

| 区分 事務所 | 30年度 | | | | 元年度 | | | | 2年度 | | | |
|-----------|----------|----------|-----------|----------|----------|----------|-----------|----------|----------|----------|-----------|----------|
| | 引渡 数量 | 対前 年比 | 課税 標準量 | 対前 年比 | 引渡 数量 | 対前 年比 | 課税 標準量 | 対前 年比 | 引渡 数量 | 対前 年比 | 課税 標準量 | 対前 年比 |
| | キロリットル | % | キロリットル | % | キロリットル | % | キロリットル | % | キロリットル | % | キロリットル | % |
| 前橋 | 384,638 | 105.79 | 359,015 | 105.80 | 396,442 | 103.07 | 372,926 | 103.87 | 390,133 | 98.41 | 364,789 | 97.82 |
| 渋川 | - | - | - | - | - | - | - | - | - | - | - | - |
| 伊勢崎 | - | - | - | - | - | - | - | - | - | - | - | - |
| 高崎 | 112,379 | 104.97 | 91,870 | 97.98 | 107,259 | 95.44 | 86,396 | 94.04 | 99,381 | 92.66 | 79,025 | 91.47 |
| 藤岡 | - | - | - | - | - | - | - | - | - | - | - | - |
| 富岡 | - | - | - | - | - | - | - | - | - | - | - | - |
| 吾妻 | 8,176 | 107.24 | 6,145 | 120.14 | 5,367 | 65.64 | 4,441 | 72.27 | 4,559 | 84.95 | 3,559 | 80.14 |
| 利根沼田 | 7,004 | 98.97 | 6,342 | 96.84 | 7,008 | 100.06 | 6,376 | 100.54 | 6,847 | 97.70 | 6,247 | 97.98 |
| 太田 | 89,913 | 99.75 | 80,782 | 98.47 | 86,126 | 95.79 | 77,756 | 96.25 | 81,547 | 94.68 | 74,043 | 95.22 |
| 桐生 | - | - | - | - | - | - | - | - | - | - | - | - |
| 館林 | - | - | - | - | - | - | - | - | - | - | - | - |
| 合計 | 602,109 | 102.18 | 544,153 | 101.82 | 602,202 | 100.02 | 547,896 | 100.69 | 582,468 | 96.72 | 527,664 | 96.31 |

(注1)平成22年度は、旧法(目的税)分を含む。

(注2)平成21年度から、破線による区分のとおり、課税事務が5事務所に集約された。

(3) 課税対象とならない軽油に関する調べ(用途別)(平成30年度～令和4年度)

| 区分 用途 | 30年度 | | 元年度 | | 2年度 | | 3年度 | | 4年度 | |
|---------------|--------|--------|--------|--------|--------|--------|--------|--------|--------|--------|
| | 数量 | 対前年比 | 数量 | 対前年比 | 数量 | 対前年比 | 数量 | 対前年比 | 数量 | 対前年比 |
| | キロリットル | % | キロリットル | % | キロリットル | % | キロリットル | % | キロリットル | % |
| 課税済軽油の引取 | 41,415 | 131.66 | 38,245 | 92.35 | 38,790 | 101.43 | 39,808 | 102.62 | 38,870 | 97.64 |
| 石油化学製品製造業 | 180 | 100.00 | 156 | 86.67 | 180 | 115.38 | 180 | 100.00 | 204 | 113.33 |
| 船舶 | 17 | 106.25 | 16 | 94.12 | 27 | 168.75 | 28 | 103.70 | 20 | 71.43 |
| 航路標識等 | 0 | - | - | - | 0 | - | 0 | - | 0 | - |
| 鉄道用車輛または軌道用車輛 | 2,043 | 97.66 | 1,867 | 91.39 | 1,821 | 97.54 | 1,874 | 102.91 | 1,798 | 95.94 |
| 農業等 | 2,438 | 97.99 | 2,553 | 104.72 | 2,740 | 107.32 | 2,737 | 99.89 | 2,904 | 106.10 |
| 林業等 | 534 | 108.76 | 597 | 111.80 | 636 | 106.53 | 642 | 100.94 | 677 | 105.45 |
| 鉱物の採掘事業 | 3,911 | 86.28 | 3,522 | 90.05 | 3,599 | 102.19 | 3,427 | 95.22 | 3,193 | 93.17 |
| とび・土工工事業 | 11 | 64.71 | 19 | 172.73 | 20 | 105.26 | 13 | 65.00 | 14 | 107.69 |
| セメント製品製造業 | 807 | 96.19 | 736 | 91.20 | 691 | 93.89 | 679 | 98.26 | 701 | 103.24 |
| 生コンクリート製造業 | - | - | - | - | - | - | - | - | - | - |
| 倉庫業 | 14 | 87.50 | 10 | 71.43 | 11 | 110.00 | 11 | 100.00 | 18 | 163.64 |
| 廃棄物処理事業 | 253 | 106.30 | 230 | 90.91 | 201 | 87.39 | 265 | 131.84 | 315 | 118.87 |
| 木材加工業 | 128 | 81.53 | 125 | 97.66 | 116 | 92.80 | 122 | 105.17 | 108 | 88.52 |
| 木材市場業 | 43 | 102.38 | 32 | 74.42 | 28 | 87.50 | 35 | 125.00 | 30 | 85.71 |
| たい肥製造業 | - | - | - | - | - | - | - | - | - | - |
| 索道事業 | 990 | 87.61 | 981 | 99.09 | 916 | 93.37 | 1,080 | 117.90 | 994 | 92.04 |
| 小計 | 11,367 | 92.88 | 10,843 | 95.39 | 10,984 | 101.30 | 11,093 | 100.99 | 10,976 | 98.95 |
| 合計 | 52,781 | 106.73 | 49,088 | 93.00 | 49,774 | 101.40 | 50,900 | 102.26 | 49,846 | 97.93 |

| 3 年 度 | | | | 4 年 度 | | | |
|----------------|---------------|----------------|---------------|----------------|---------------|----------------|---------------|
| 引渡 数量 | 対前 年比 | 課税 標準量 | 対前 年比 | 引渡 数量 | 対前 年比 | 課税 標準量 | 対前 年比 |
| 和ワットル | % | 和ワットル | % | 和ワットル | % | 和ワットル | % |
| 398,539 | 102.15 | 371,419 | 101.82 | 408,795 | 102.57 | 382,116 | 102.88 |
| - | - | - | - | - | - | - | - |
| - | - | - | - | - | - | - | - |
| 93,980 | 94.57 | 71,505 | 90.48 | 91,748 | 97.63 | 67,803 | 94.82 |
| - | - | - | - | - | - | - | - |
| - | - | - | - | - | - | - | - |
| 3,999 | 87.72 | 3,372 | 94.75 | 3,422 | 85.57 | 2,811 | 83.36 |
| 7,165 | 104.64 | 6,569 | 105.15 | 6,769 | 94.47 | 6,188 | 94.20 |
| 80,074 | 98.19 | 74,997 | 101.29 | 75,208 | 93.92 | 72,176 | 96.24 |
| - | - | - | - | - | - | - | - |
| - | - | - | - | - | - | - | - |
| 583,757 | 100.22 | 527,862 | 100.04 | 585,941 | 100.37 | 531,095 | 100.61 |

14 自動車税（環境性能割）

(1) 課税台数・調定額調べ（車種別）

| 区分 車種 | 新規登録又は 届出台数 | 移転登録台数 | 自動車検査証 の記入に 係るもの | 非課税、課税免除、 減免及び免税点以下 台数 |
|-------------|----------------|---------------|------------------------|------------------------------|
| 乗用車 | 51,693 | - | - | 24,906 |
| トラック | 6,131 | - | - | 3,670 |
| バス | 58 | - | - | 31 |
| 小型三輪車 | - | - | - | - |
| 特種用途車 | 1,029 | - | - | 480 |
| 新車計 | 58,911 | - | - | 29,087 |
| 乗用車 | 16,405 | 83,843 | 3,501 | 97,496 |
| トラック | 2,766 | 8,924 | 642 | 11,827 |
| バス | 76 | 199 | 16 | 280 |
| 小型三輪車 | - | - | - | - |
| 特種用途車 | 401 | 1,577 | 317 | 2,189 |
| 中古車計 | 19,648 | 94,543 | 4,476 | 111,792 |
| 合計 | 78,559 | 94,543 | 4,476 | 140,879 |

（注）課税標準額は、取得価額からASV・バリアフリー等に係る特例控除を行った後の額である。

(2) 課税標準額調べ（段階別・車種別）

| 区分 車種 | 50万円 以下のもの | 50万円を超え 100万円以下のもの | | 100万円を超え 150万円以下のもの | | 150万円を超え 200万円以下のもの | |
|-------------|---------------|-----------------------|------------------|------------------------|------------------|------------------------|-------------------|
| | 台数 | 台数 | 取得価額 | 台数 | 取得価額 | 台数 | 取得価額 |
| 乗用車 | 26 | 4 | 2,931 | 3,637 | 4,762,820 | 7,255 | 12,573,918 |
| トラック | 20 | 87 | 53,799 | 368 | 514,231 | 198 | 319,779 |
| バス | - | - | - | - | - | - | - |
| 小型三輪車 | - | - | - | - | - | - | - |
| 特種用途車 | 58 | 15 | 9,894 | 7 | 8,940 | 28 | 47,430 |
| 新車計 | 104 | 106 | 66,624 | 4,012 | 5,285,991 | 7,481 | 12,941,127 |
| 区分 車種 | 50万円 以下のもの | 50万円を超え 70万円以下のもの | | 70万円を超え 90万円以下のもの | | 90万円を超え 110万円以下のもの | |
| | 台数 | 台数 | 取得価額 | 台数 | 取得価額 | 台数 | 取得価額 |
| 乗用車 | 84,470 | 1,756 | 1,039,006 | 1,240 | 987,260 | 931 | 928,717 |
| トラック | 10,726 | 168 | 99,289 | 81 | 62,058 | 50 | 49,006 |
| バス | 263 | 2 | 1,220 | 2 | 1,503 | - | - |
| 小型三輪車 | - | - | - | - | - | - | - |
| 特種用途車 | 1,970 | 19 | 11,331 | 17 | 13,513 | 9 | 8,939 |
| 中古車計 | 97,429 | 1,945 | 1,150,846 | 1,340 | 1,064,334 | 990 | 986,662 |

（注）取得価額は、ASV・バリアフリー等に係る特例控除前の取得価額である。

(単位：台、千円)

| 身体障害者等に 係る台数 | 課税台数 | | ASV・バリア フリー等に 係る控除額 | 課税標準額 | 調定額 |
|-----------------|---------------|---------------|---------------------------|--------------------|------------------|
| | | 構成比(%) | | | |
| 307 | 26,787 | 72.99 | - | 74,268,271 | 1,993,049 |
| 1 | 2,461 | 6.71 | - | 14,502,650 | 250,196 |
| - | 27 | 0.07 | 90,000 | 169,581 | 2,853 |
| - | - | - | - | - | - |
| 51 | 549 | 1.50 | - | 3,920,068 | 61,710 |
| 359 | 29,824 | 81.27 | 90,000 | 92,860,570 | 2,307,808 |
| 31 | 6,253 | 17.04 | - | 7,845,774 | 219,208 |
| - | 505 | 1.38 | - | 881,335 | 14,944 |
| - | 11 | 0.03 | - | 21,093 | 375 |
| - | - | - | - | - | - |
| 4 | 106 | 0.29 | - | 200,808 | 2,845 |
| 35 | 6,875 | 18.73 | - | 8,949,010 | 237,372 |
| 394 | 36,699 | 100.00 | 90,000 | 101,809,580 | 2,545,180 |

(単位：台、千円)

| 200万円を超え 250万円以下のもの | | 250万円を超え 300万円以下のもの | | 300万円を超えるもの | | 合計 | |
|------------------------|------------------|------------------------|-------------------|--------------|-------------------|---------------|-------------------|
| 台数 | 取得価額 | 台数 | 取得価額 | 台数 | 取得価額 | 台数 | 取得価額 |
| 3,718 | 8,210,801 | 4,459 | 12,329,994 | 7,714 | 36,387,807 | 26,787 | 74,268,271 |
| 314 | 674,018 | 183 | 500,089 | 1,311 | 12,440,734 | 2,461 | 14,502,650 |
| - | - | 8 | 21,969 | 19 | 237,612 | 27 | 259,581 |
| - | - | - | - | - | - | - | - |
| 22 | 50,188 | 37 | 105,267 | 440 | 3,698,349 | 549 | 3,920,068 |
| 4,054 | 8,935,007 | 4,687 | 12,957,319 | 9,484 | 52,764,502 | 29,824 | 92,950,570 |

| 110万円を超え 130万円以下のもの | | 130万円を超え 150万円以下のもの | | 150万円を超えるもの | | 合計 | |
|------------------------|----------------|------------------------|----------------|--------------|------------------|--------------|------------------|
| 台数 | 取得価額 | 台数 | 取得価額 | 台数 | 取得価額 | 台数 | 取得価額 |
| 572 | 684,851 | 433 | 605,289 | 1,321 | 3,600,651 | 6,253 | 7,845,774 |
| 39 | 47,320 | 15 | 20,697 | 152 | 602,965 | 505 | 881,335 |
| - | - | - | - | 7 | 18,370 | 11 | 21,093 |
| - | - | - | - | - | - | - | - |
| 3 | 3,434 | 5 | 7,085 | 53 | 156,506 | 106 | 200,808 |
| 614 | 735,605 | 453 | 633,071 | 1,533 | 4,378,492 | 6,875 | 8,949,010 |

15 自動車税(種別割)

(1) 課税台数・調定額調べ(車種別)

| 区 分 | 賦 課 期 日 現 | | | | | | | | 調 定 額 |
|--------------------|------------------|----------------|--------------|-------------|---------------|----------------|---------------|-------------------|-------|
| | 登 録 台 数 | 台 数 | 非 課 税 台 数 | 課 税 免 除 台 数 | 減 免 台 数 | 差 引 課 税 台 数 | 構 成 比 | 調 定 額 | |
| 車 種 | 台 | 台 | 台 | 台 | 台 | 台 | % | 千円 | |
| 営業用 | 1,464 | 1,403 | - | - | - | 1,403 | 0.15 | 14,716 | |
| 自家用 | 862,946 | 819,645 | 2,406 | - | 20,298 | 796,941 | 84.52 | 31,000,192 | |
| 乗 用 車 計 | 864,410 | 821,048 | 2,406 | - | 20,298 | 798,344 | 84.66 | 31,014,908 | |
| けん引車・被けん引車・貨客兼用車以外 | 83,453 | 78,262 | 546 | - | 15 | 77,701 | 8.24 | 1,554,310 | |
| けん引車 | 2,383 | 2,344 | - | - | - | 2,344 | 0.25 | 37,399 | |
| 被けん引車 | 3,577 | 3,406 | 4 | - | - | 3,402 | 0.36 | 213,011 | |
| 貨客兼用車 | 42,080 | 39,579 | 803 | - | 102 | 38,674 | 4.10 | 627,441 | |
| ト ラ ッ ク 計 | 131,493 | 123,591 | 1,353 | - | 117 | 122,121 | 12.95 | 2,432,161 | |
| 営業用 | 1,245 | 1,207 | - | - | - | 1,207 | 0.13 | 36,653 | |
| 自家用 | 2,398 | 2,238 | 425 | - | - | 1,813 | 0.19 | 61,616 | |
| バ ス 計 | 3,643 | 3,445 | 425 | - | - | 3,020 | 0.32 | 98,269 | |
| 三輪の小型自動車 | 38 | 18 | - | - | - | 18 | 0.00 | 121 | |
| 特 種 用 途 車 | 25,201 | 23,469 | 2,230 | 29 | 1,758 | 19,452 | 2.06 | 490,540 | |
| 合 計 | 1,024,785 | 971,571 | 6,414 | 29 | 22,173 | 942,955 | 100.00 | 34,035,999 | |

(注) 課税免除台数及び減免台数は、全額を課税免除又は減免した自動車の台数である。

| 在 | | | | 年 度 末 現 在 | | | | | | | | |
|--------------------------------|--------------|----------------|------------------|------------------|--------------|-----------------------|----------------------------|----------------|-------------------|------------------|-------|-------|
| 差引課税台数及び調定額のうち グリーン化税制に係るもの | | | | 登 台 | 録 数 | 非 課 税 台 数 | 課 税 免 除 台 数 | 減 台 | 免 数 | 課 税 台 数 | 調 定 額 | 構 成 比 |
| 軽 課 | | 重 課 | | | | | | | | | | |
| 台 数 | 調定額 | 台 数 | 調定額 | | | | | | | | | |
| 台 | 千円 | 台 | 千円 | 台 | 台 | 台 | 台 | 台 | 台 | 千円 | % | |
| 24 | 68 | 496 | 5,768 | 1,430 | - | - | 1 | 1,358 | 14,552 | 0.04 | | |
| 783 | 6,708 | 141,144 | 6,654,753 | 859,830 | 2,424 | - | 22,738 | 791,085 | 30,669,768 | 91.04 | | |
| 807 | 6,776 | 141,640 | 6,660,521 | 861,260 | 2,424 | - | 22,739 | 792,443 | 30,684,320 | 91.08 | | |
| - | - | 42,502 | 796,255 | 82,986 | 543 | - | 84 | 77,116 | 1,559,723 | 4.63 | | |
| - | - | 591 | 10,263 | 2,412 | - | - | - | 2,379 | 37,963 | 0.11 | | |
| - | - | - | - | 3,722 | 4 | - | - | 3,531 | 217,142 | 0.64 | | |
| - | - | 10,461 | 186,018 | 42,975 | 779 | - | 245 | 39,449 | 632,941 | 1.88 | | |
| - | - | 53,554 | 992,536 | 132,095 | 1,326 | - | 329 | 122,475 | 2,447,769 | 7.27 | | |
| - | - | 429 | 16,284 | 1,230 | - | - | 70 | 1,127 | 35,583 | 0.11 | | |
| - | - | 1,096 | 39,665 | 2,273 | 424 | - | 139 | 1,572 | 56,105 | 0.17 | | |
| - | - | 1,525 | 55,949 | 3,503 | 424 | - | 209 | 2,699 | 91,688 | 0.27 | | |
| - | - | 14 | 97 | 39 | - | - | - | 19 | 128 | 0.00 | | |
| - | - | 8,128 | 231,535 | 25,457 | 2,238 | 28 | 2,565 | 18,893 | 465,591 | 1.38 | | |
| 807 | 6,776 | 204,861 | 7,940,638 | 1,022,354 | 6,412 | 28 | 25,842 | 936,529 | 33,689,496 | 100.00 | | |

自動車税(種別割)

(2) 課税台数調べ(車種別・市町村別) 賦課期日現在

| 市町村 | 車種 | | | | | | | 合計 |
|--------------------|--------------|------------|---------------|---------------|---------------|---------------|--------------|----------------|
| | 普通四輪 貨物 | バス | 普通 乗用車 | 小型四輪 貨物 | 小型 乗用車 | 小型三輪 乗用・貨物 | 特種 用途車 | |
| 前橋市 | 8,481 | 525 | 72,109 | 11,090 | 67,607 | 6 | 3,243 | 163,061 |
| 前橋行政県税事務所計 | 8,481 | 525 | 72,109 | 11,090 | 67,607 | 6 | 3,243 | 163,061 |
| 渋川市 | 1,912 | 260 | 14,342 | 2,458 | 14,889 | 2 | 724 | 34,587 |
| 榛東村 | 451 | 2 | 3,017 | 462 | 2,709 | 1 | 119 | 6,761 |
| 吉岡町 | 331 | 14 | 4,454 | 458 | 4,010 | - | 130 | 9,397 |
| 渋川行政県税事務所計 | 2,694 | 276 | 21,813 | 3,378 | 21,608 | 3 | 973 | 50,745 |
| 伊勢崎市 | 5,650 | 180 | 44,571 | 5,045 | 39,307 | 4 | 1,527 | 96,284 |
| 玉村町 | 777 | 5 | 7,132 | 789 | 7,061 | - | 399 | 16,163 |
| 伊勢崎行政県税事務所計 | 6,427 | 185 | 51,703 | 5,834 | 46,368 | 4 | 1,926 | 112,447 |
| 高崎市 | 6,055 | 576 | 76,338 | 10,583 | 71,480 | 4 | 2,352 | 167,388 |
| 安中市 | 1,535 | 52 | 11,469 | 1,333 | 11,421 | - | 431 | 26,241 |
| 高崎行政県税事務所計 | 7,590 | 628 | 87,807 | 11,916 | 82,901 | 4 | 2,783 | 193,629 |
| 藤岡市 | 1,447 | 46 | 12,397 | 1,604 | 11,896 | 1 | 432 | 27,823 |
| 上野村 | 17 | 4 | 156 | 34 | 192 | - | 7 | 410 |
| 神流町 | 50 | 2 | 249 | 50 | 318 | - | 21 | 690 |
| 藤岡行政県税事務所計 | 1,514 | 52 | 12,802 | 1,688 | 12,406 | 1 | 460 | 28,923 |
| 富岡市 | 853 | 50 | 9,672 | 1,306 | 9,109 | - | 308 | 21,298 |
| 下仁田町 | 178 | 2 | 1,326 | 270 | 1,344 | - | 58 | 3,178 |
| 南牧村 | 25 | 2 | 287 | 39 | 316 | - | 1 | 670 |
| 甘楽町 | 283 | 5 | 2,605 | 452 | 2,559 | - | 53 | 5,957 |
| 富岡行政県税事務所計 | 1,339 | 59 | 13,890 | 2,067 | 13,328 | - | 420 | 31,103 |

(注) 表中の台数は、定期課税台数である(ただし、減免台数を除く。)

(単位：台)

| 市町村 | 車種 | | | | | | | 合計 |
|---------------------|---------------|--------------|----------------|---------------|----------------|---------------|---------------|----------------|
| | 普通四輪 貨物 | バス | 普通 乗用車 | 小型四輪 貨物 | 小型 乗用車 | 小型三輪 乗用・貨物 | 特種 用途車 | |
| 中之条町 | 308 | 20 | 2,719 | 323 | 3,082 | - | 125 | 6,577 |
| 長野原町 | 287 | 12 | 1,097 | 218 | 1,021 | - | 127 | 2,762 |
| 嬭恋村 | 744 | 39 | 2,256 | 925 | 1,844 | 1 | 188 | 5,997 |
| 草津町 | 61 | 25 | 914 | 84 | 823 | - | 40 | 1,947 |
| 高山村 | 105 | 9 | 611 | 106 | 617 | - | 18 | 1,466 |
| 東吾妻町 | 280 | 37 | 2,417 | 341 | 2,554 | - | 119 | 5,748 |
| 吾妻行政県税事務所計 | 1,785 | 142 | 10,014 | 1,997 | 9,941 | 1 | 617 | 24,497 |
| 沼田市 | 1,270 | 63 | 8,165 | 1,547 | 7,755 | - | 418 | 19,218 |
| 片品村 | 136 | 107 | 897 | 253 | 716 | - | 53 | 2,162 |
| 川場村 | 65 | 2 | 598 | 121 | 558 | - | 8 | 1,352 |
| 昭和村 | 735 | 37 | 1,412 | 624 | 1,175 | - | 113 | 4,096 |
| みなかみ町 | 332 | 54 | 3,141 | 448 | 3,131 | - | 112 | 7,218 |
| 利根沼田行政県税事務所計 | 2,538 | 263 | 14,213 | 2,993 | 13,335 | - | 704 | 34,046 |
| 太田市 | 5,117 | 186 | 49,185 | 4,550 | 37,688 | 2 | 1,404 | 98,132 |
| 太田行政県税事務所計 | 5,117 | 186 | 49,185 | 4,550 | 37,688 | 2 | 1,404 | 98,132 |
| 桐生市 | 1,989 | 80 | 20,574 | 2,603 | 19,615 | 2 | 733 | 45,596 |
| みどり市 | 1,246 | 37 | 10,230 | 1,345 | 8,857 | - | 423 | 22,138 |
| 桐生行政県税事務所計 | 3,235 | 117 | 30,804 | 3,948 | 28,472 | 2 | 1,156 | 67,734 |
| 館林市 | 1,270 | 61 | 13,947 | 1,526 | 13,273 | 1 | 613 | 30,691 |
| 板倉町 | 231 | 14 | 2,840 | 431 | 2,692 | - | 91 | 6,299 |
| 明和町 | 239 | 9 | 2,005 | 223 | 1,966 | - | 42 | 4,484 |
| 千代田町 | 423 | 3 | 2,352 | 323 | 2,021 | - | 47 | 5,169 |
| 大泉町 | 874 | 46 | 8,436 | 563 | 6,586 | - | 176 | 16,681 |
| 邑楽町 | 616 | 36 | 5,383 | 546 | 4,924 | - | 144 | 11,649 |
| 館林行政県税事務所計 | 3,653 | 169 | 34,963 | 3,612 | 31,462 | 1 | 1,113 | 74,973 |
| 県内計 | 44,373 | 2,602 | 399,303 | 53,073 | 365,116 | 24 | 14,799 | 879,290 |
| 県外計 | 13,436 | 416 | 16,197 | 11,223 | 17,731 | - | 4,662 | 63,665 |
| 合計 | 57,809 | 3,018 | 415,500 | 64,296 | 382,847 | 24 | 19,461 | 942,955 |

自動車税(種別割)

(3) 課税台数累年比較(市町村別) 賦課期日現在 平成30年度～令和4年度

| 年度 市町村 | 30年度 | 元年度 | 2年度 | 3年度 | 4年度 |
|--------------------|----------------|----------------|----------------|----------------|----------------|
| 前橋市 | 164,203 | 163,710 | 163,660 | 162,939 | 163,061 |
| 前橋行政県税事務所計 | 164,203 | 163,710 | 163,660 | 162,939 | 163,061 |
| 渋川市 | 36,067 | 35,584 | 35,178 | 34,975 | 34,587 |
| 榛東村 | 6,729 | 6,724 | 6,727 | 6,774 | 6,761 |
| 吉岡町 | 9,079 | 9,248 | 9,255 | 9,335 | 9,397 |
| 渋川行政県税事務所計 | 51,875 | 51,556 | 51,160 | 51,084 | 50,745 |
| 伊勢崎市 | 95,100 | 95,459 | 95,410 | 95,944 | 96,284 |
| 玉村町 | 16,405 | 16,386 | 16,272 | 16,279 | 16,163 |
| 伊勢崎行政県税事務所計 | 111,505 | 111,845 | 111,682 | 112,223 | 112,447 |
| 高崎市 | 169,974 | 169,141 | 168,149 | 167,907 | 167,388 |
| 安中市 | 27,446 | 27,088 | 26,824 | 26,576 | 26,241 |
| 高崎行政県税事務所計 | 197,420 | 196,229 | 194,973 | 194,483 | 193,629 |
| 藤岡市 | 29,152 | 28,788 | 28,443 | 28,236 | 27,823 |
| 上野村 | 446 | 430 | 422 | 411 | 410 |
| 神流町 | 809 | 768 | 738 | 710 | 690 |
| 藤岡行政県税事務所計 | 30,407 | 29,986 | 29,603 | 29,357 | 28,923 |
| 富岡市 | 22,215 | 22,019 | 21,749 | 21,572 | 21,298 |
| 下仁田町 | 3,590 | 3,465 | 3,337 | 3,254 | 3,178 |
| 南牧村 | 801 | 769 | 728 | 705 | 670 |
| 甘楽町 | 6,178 | 6,132 | 6,073 | 6,018 | 5,957 |
| 富岡行政県税事務所計 | 32,784 | 32,385 | 31,887 | 31,549 | 31,103 |

(注) 表中の台数は、定期課税台数である(ただし、減免台数を除く)。

(注) 30年度～元年度までの数値は、旧法による自動車税の値となる。

(単位：台)

| 年度 | 30年度 | 元年度 | 2年度 | 3年度 | 4年度 |
|---------------------|----------------|----------------|----------------|----------------|----------------|
| 市町村 | | | | | |
| 中之条町 | 6,964 | 6,840 | 6,737 | 6,662 | 6,577 |
| 長野原町 | 2,857 | 2,833 | 2,765 | 2,789 | 2,762 |
| 嬭恋村 | 6,221 | 6,176 | 6,097 | 6,079 | 5,997 |
| 草津町 | 2,119 | 2,052 | 1,978 | 1,949 | 1,947 |
| 高山村 | 1,528 | 1,535 | 1,527 | 1,512 | 1,466 |
| 東吾妻町 | 6,170 | 6,080 | 6,003 | 5,897 | 5,748 |
| 吾妻行政県税事務所計 | 25,859 | 25,516 | 25,107 | 24,888 | 24,497 |
| 沼田市 | 20,011 | 19,870 | 19,641 | 19,448 | 19,218 |
| 片品村 | 2,378 | 2,332 | 2,295 | 2,217 | 2,162 |
| 川場村 | 1,355 | 1,351 | 1,351 | 1,363 | 1,352 |
| 昭和村 | 4,250 | 4,206 | 4,172 | 4,132 | 4,096 |
| みなかみ町 | 7,691 | 7,540 | 7,426 | 7,306 | 7,218 |
| 利根沼田行政県税事務所計 | 35,685 | 35,299 | 34,885 | 34,466 | 34,046 |
| 太田市 | 98,396 | 98,286 | 97,974 | 98,171 | 98,132 |
| 太田行政県税事務所計 | 98,396 | 98,286 | 97,974 | 98,171 | 98,132 |
| 桐生市 | 48,089 | 47,346 | 46,702 | 46,167 | 45,596 |
| みどり市 | 22,638 | 22,379 | 22,260 | 22,164 | 22,138 |
| 桐生行政県税事務所計 | 70,727 | 69,725 | 68,962 | 68,331 | 67,734 |
| 館林市 | 31,369 | 31,273 | 30,993 | 30,828 | 30,691 |
| 板倉町 | 6,636 | 6,535 | 6,437 | 6,383 | 6,299 |
| 明和町 | 4,637 | 4,680 | 4,627 | 4,572 | 4,484 |
| 千代田町 | 5,335 | 5,286 | 5,247 | 5,232 | 5,169 |
| 大泉町 | 16,594 | 16,746 | 16,658 | 16,752 | 16,681 |
| 邑楽町 | 12,043 | 11,920 | 11,810 | 11,744 | 11,649 |
| 館林行政県税事務所計 | 76,614 | 76,440 | 75,772 | 75,511 | 74,973 |
| 県内計 | 895,475 | 890,977 | 885,665 | 883,002 | 879,290 |
| 県外計 | 57,622 | 59,153 | 63,670 | 62,749 | 63,665 |
| 合計 | 953,097 | 950,130 | 949,335 | 945,751 | 942,955 |

1 6 鉱区税

| 区 分 | 総 鉱 区 | | 非課税鉱区 | | 課税対象鉱区 | | 調 定 額 |
|-------------------------|-------|------------|-------|------------|--------|------------|----------|
| | 件数 | 面積又は 延長 | 件数 | 面積又は 延長 | 件数 | 面積又は 延長 | |
| 試 掘 鉱 区 | | | | | | | |
| 石油及び天然ガス鉱区 | 1 | 219 百㍍ | - | - 百㍍ | 1 | 220 百㍍ | 12 千円 |
| そ の 他 | 12 | 1,224 百㍍ | - | - 百㍍ | 12 | 1,230 百㍍ | 232 千円 |
| 採 掘 鉱 区 | | | | | | | |
| 石油及び天然ガス鉱区 | - | - 百㍍ | - | - 百㍍ | - | - 百㍍ | - 千円 |
| そ の 他 | 30 | 3,498 百㍍ | - | - 百㍍ | 30 | 3,517 百㍍ | 1,407 千円 |
| 砂 鉱 区 | | | | | | | |
| 法附則第13条の規定 の適用を受ける鉱区 | - | - 千m | - | - 千m | - | - 千m | - 千円 |
| 法第180条第1項 第2号に規定する鉱区 | - | - 百㍍ | - | - 百㍍ | - | - 百㍍ | - 千円 |
| 合 計 | 43 | - | - | - | 43 | - | 1,651 千円 |

(注)「総鉱区」及び「非課税鉱区」欄は、令和3年3月末日現在のものについて、「課税対象鉱区」欄は、令和2年度において課税したすべての鉱区(賦課期日以後において発生、消滅したものを含む。)について、記載したものである。

1 7 狩猟税

(単位：件、千円)

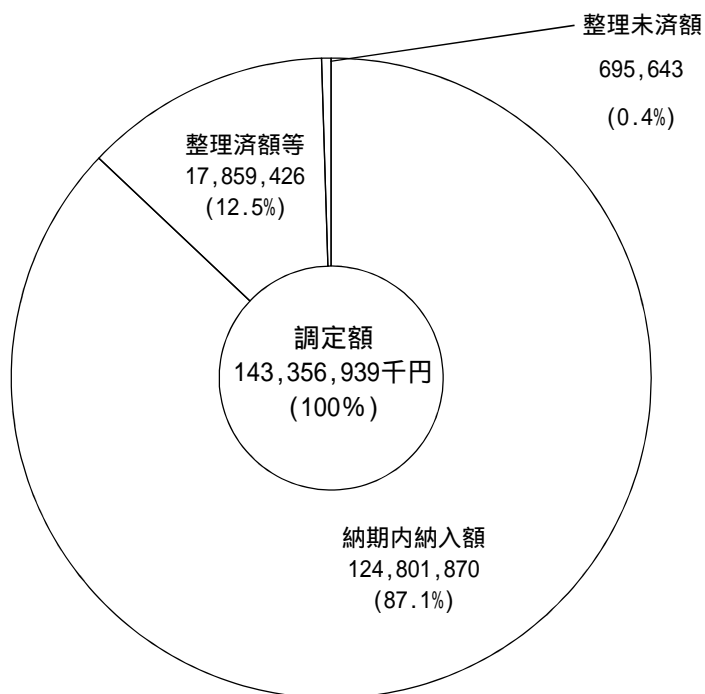
| 区 分 | 狩猟者 登録総件数 | 調 定 額 |
|------------------------------------|----------------|--------|
| 法第700条の52第1項第1号 に該当する者(16,500円) | (980) 1,951 | 14,801 |
| 法第700条の52第1項第2号 に該当する者(11,000円) | 51 | 523 |
| 法第700条の52第1項第3号 に該当する者(8,200円) | (964) 1,162 | 1,365 |
| 法第700条の52第1項第4号 に該当する者(5,500円) | 20 | 99 |
| 法第700条の52第1項第5号 に該当する者(5,500円) | (21) 61 | 209 |
| 法第700条の52第2項第1号 に該当する者 | - | - |
| 法第700条の52第2項第2号 に該当する者 | - | - |
| 合 計 | 3,245 | 16,997 |

(注)狩猟者登録総件数の上段の()は課税免除となる対象鳥獣捕獲員・認定鳥獣捕獲等事業者の捕獲従事者のみの数。
下段は一般登録者に対象鳥獣捕獲員・認定鳥獣捕獲等事業者の捕獲従事者及び許可捕獲者(税率1/2)を含めた数。

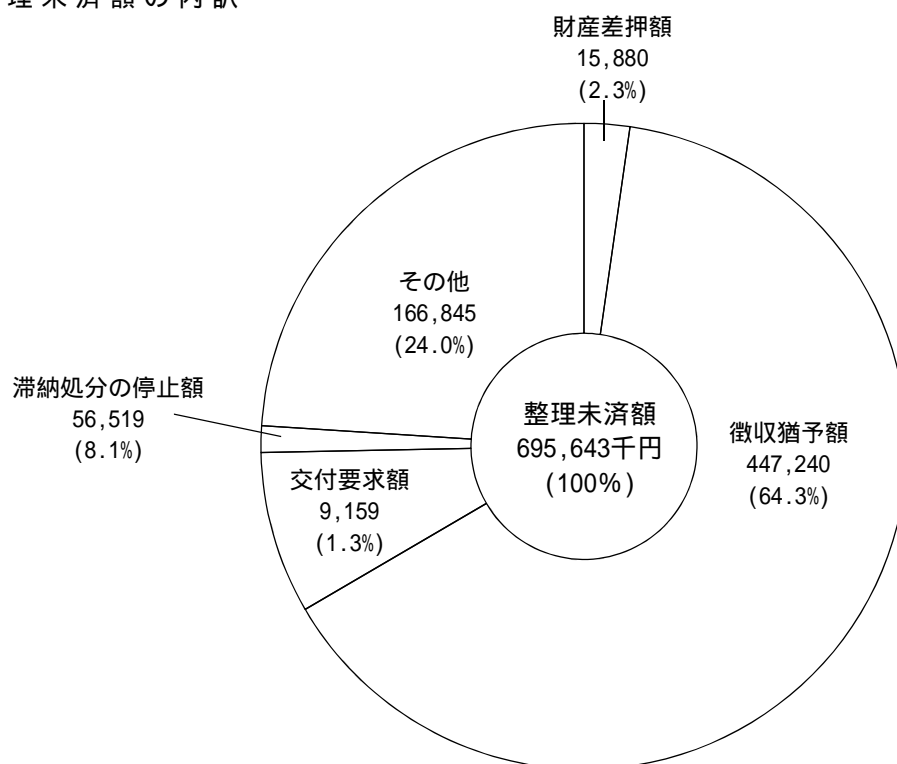
第4 滞納整理及び納税貯蓄組合の状況

図 令和4年度徴収状況（個人の県民税（均等割・所得割）、地方消費税を除く。）
（単位：千円）

(1) 徴収状況



(2) 整理未済額の内訳



注) 徴収猶予の数値は、新型コロナウイルス感染症に係る徴収猶予の特例制度の適用を受けたものを含む。

1 令和4年度徴収状況に関する調べ（個人の県民税（均等割・所得割）・地方消費税を除く。）

| 税 目 | 調 定 額 A | | 納 期 内 収 入 額 B | | | |
|-------------|------------------|--------------------|------------------|---------------|--------------------|------------------|
| | 件 数 | 税 額 | 件 数 | 左のうち 証紙徴収 | 税 額 | 左のうち 証紙徴収 |
| 県 民 税 配 当 割 | 7,883 | 2,238,096 | 7,883 | - | 2,238,096 | - |
| 県民税株式等譲渡所得割 | 513 | 1,701,343 | 513 | - | 1,701,343 | - |
| 法 人 の 県 民 税 | 65,549 | 7,181,139 | 56,428 | - | 6,897,754 | - |
| 個 人 の 事 業 税 | 31,613 | 2,496,658 | 27,208 | - | 2,225,476 | - |
| 法 人 の 事 業 税 | 33,094 | 66,609,020 | 27,883 | - | 64,827,647 | - |
| 不 動 産 取 得 税 | 27,134 | 5,868,764 | 23,911 | - | 5,510,778 | - |
| 旧法自動車取得税 | 101 | 21,990 | 101 | - | 21,990 | - |
| 軽 油 引 取 税 | 2,034 | 17,074,134 | 1,734 | - | 8,127,367 | - |
| 自動車税（環境性能割） | 37,459 | 2,545,180 | 37,459 | 18,196 | 2,545,180 | 1,189,893 |
| 自動車税（種別割） | 1,005,711 | 33,688,574 | 823,032 | 34,520 | 27,060,416 | 574,523 |
| 旧法自動車税 | 27 | 922 | 26 | - | 914 | - |
| そ の 他 の 県 税 | 8,376 | 3,661,179 | 8,300 | - | 3,644,909 | - |
| 現年課税分計 | 1,219,494 | 143,086,999 | 1,014,478 | 52,716 | 124,801,870 | 1,764,416 |
| 滞納繰越分 | 4,750 | 269,940 | - | - | - | - |
| 合 計 | 1,224,244 | 143,356,939 | 1,014,478 | 52,716 | 124,801,870 | 1,764,416 |

| 税 目 | 滞納額Cのうち整理済額 | | | | 収 入 額 B + D + E = F | | 還付未済額 G | |
|-------------|-------------|---------------|-------------|---------------|------------------------|--------------------|------------|------------|
| | 差 押 徴 収 E | | | | | | | |
| | 任 意 納 税 | | 滞 納 処 分 徴 収 | | 件 数 | 税 額 | 件 数 | 税 額 |
| | 件 数 | 税 額 | 件 数 | 税 額 | | | | |
| 県 民 税 配 当 割 | - | - | - | - | 7,883 | 2,238,096 | - | - |
| 県民税株式等譲渡所得割 | - | - | - | - | 513 | 1,701,343 | - | - |
| 法 人 の 県 民 税 | 6 | 165 | 41 | 1,181 | 65,250 | 7,173,468 | - | 86 |
| 個 人 の 事 業 税 | 2 | 99 | 28 | 1,627 | 31,415 | 2,471,799 | - | - |
| 法 人 の 事 業 税 | 1 | 3,094 | 19 | 9,485 | 32,933 | 66,580,373 | - | 158 |
| 不 動 産 取 得 税 | 3 | 193 | 28 | 2,159 | 27,010 | 5,848,062 | - | - |
| 旧法自動車取得税 | - | - | - | - | 101 | 21,990 | - | - |
| 軽 油 引 取 税 | - | - | - | - | 2,027 | 16,633,777 | - | - |
| 自動車税（環境性能割） | - | - | - | - | 37,459 | 2,545,180 | - | - |
| 自動車税（種別割） | 75 | 2,943 | 447 | 11,308 | 1,004,367 | 33,644,399 | - | 114 |
| 旧法自動車税 | - | - | - | - | 26 | 914 | - | - |
| そ の 他 の 県 税 | - | - | - | - | 8,376 | 3,661,179 | - | - |
| 現年課税分計 | 87 | 6,494 | 563 | 25,760 | 1,217,360 | 142,520,580 | 0 | 358 |
| 滞納繰越分 | 46 | 9,045 | 258 | 12,923 | 1,286 | 92,511 | - | 5 |
| 合 計 | 133 | 15,539 | 821 | 38,683 | 1,218,646 | 142,613,091 | 0 | 363 |

(単位：件、千円)

| 滞 納 額 A - B = C | | | | 滞納額Cのうち整理済額 任 意 徴 収 D | | | |
|--------------------|----------------|-------------------|------------------|--------------------------|----------------|-------------------|------------------|
| 件 数 | 左のうち徴 収猶予件数 | 税 額 | 左のうち徴 収猶予税額 | 件 数 | 左のうち徴 収猶予件数 | 税 額 | 左のうち徴 収猶予税額 |
| - | - | - | - | - | - | - | - |
| - | - | - | - | - | - | - | - |
| 9,121 | - | 283,385 | - | 8,775 | - | 274,368 | - |
| 4,405 | - | 271,182 | - | 4,177 | - | 244,597 | - |
| 5,211 | - | 1,781,373 | - | 5,030 | - | 1,740,147 | - |
| 3,223 | 8 | 357,986 | 1,339 | 3,068 | 3 | 334,932 | 434 |
| - | - | - | - | - | - | - | - |
| 300 | 250 | 8,946,767 | 8,945,480 | 293 | 243 | 8,506,410 | 8,505,124 |
| - | - | - | - | - | - | - | - |
| 182,679 | - | 6,628,158 | - | 180,813 | - | 6,569,732 | - |
| 1 | - | 8 | - | - | - | - | - |
| 76 | - | 16,270 | - | 76 | - | 16,270 | - |
| 205,016 | 258 | 18,285,129 | 8,946,819 | 202,232 | 246 | 17,686,456 | 8,505,558 |
| 4,750 | 2 | 269,940 | 6,128 | 982 | - | 70,543 | - |
| 209,766 | 260 | 18,555,069 | 8,952,947 | 203,214 | 246 | 17,756,999 | 8,505,558 |

(単位：件、千円)

| 欠 損 処 分 額 H | | 整 理 未 済 額 A - F + G - H | |
|----------------|---------------|----------------------------|----------------|
| 件 数 | 税 額 | 件 数 | 税 額 |
| - | - | - | - |
| - | - | - | - |
| 2 | 76 | 297 | 7,681 |
| - | - | 198 | 24,859 |
| 2 | 594 | 159 | 28,211 |
| - | - | 124 | 20,702 |
| - | - | - | - |
| - | - | 7 | 440,357 |
| - | - | - | - |
| 5 | 80 | 1,339 | 44,209 |
| 1 | 8 | - | - |
| - | - | - | - |
| 10 | 758 | 2,124 | 566,019 |
| - | - | - | - |
| 836 | 47,810 | 2,628 | 129,624 |
| 846 | 48,568 | 4,752 | 695,643 |

| 整理未済額の内訳 | 件 数 | 税 額 |
|-----------------------|--------------|----------------|
| 財産差押 | 158 | 15,880 |
| 徴収猶予 | 12 | 447,240 |
| 換価猶予 | - | - |
| 滞納処分の停止 | 1,480 | 56,519 |
| 徴収囑託 | - | - |
| 交付要求 | 84 | 9,159 |
| 交付要求額のうち 参加差押に係るもの | - | 1,018 |
| 分納誓約 | - | - |
| その他 | 3,018 | 166,845 |
| 計 | 4,752 | 695,643 |

注) 徴収猶予の数値は、新型コロナウイルス感染症に係る徴収猶予の特例制度の適用を受けたものを含む。

2 令和4年度自動車税(種別割)納期内納付状況(定期課税分)

| 区分 事務所 | 調定額 A | | 納税通知書返戻分 B | | 納期内納付額 C (5月31日納期分) | |
|-----------|----------------|-----------------------|---------------|--------------------|------------------------|-----------------------|
| | 件数 | 税額 | 件数 | 税額 | 件数 | 税額 |
| 前橋 | 161,874 | 5,740,580,000 | 908 | 34,775,500 | 131,377 | 4,609,158,135 |
| 渋川 | 50,369 | 1,799,866,400 | 234 | 8,965,800 | 38,680 | 1,366,400,300 |
| 伊勢崎 | 111,675 | 4,071,827,300 | 899 | 35,230,700 | 86,650 | 3,136,347,800 |
| 高崎 | 192,493 | 6,909,180,100 | 1,091 | 42,232,100 | 152,976 | 5,431,423,894 |
| 藤岡 | 28,705 | 1,035,054,800 | 123 | 4,713,700 | 22,625 | 809,367,200 |
| 富岡 | 30,904 | 1,124,226,600 | 112 | 4,193,800 | 25,257 | 912,721,700 |
| 吾妻 | 24,305 | 868,004,300 | 81 | 3,198,700 | 19,854 | 701,201,200 |
| 利根沼田 | 33,782 | 1,192,165,100 | 89 | 3,512,600 | 26,695 | 932,762,300 |
| 太田 | 97,500 | 3,592,379,600 | 763 | 29,985,600 | 76,023 | 2,776,366,575 |
| 桐生 | 67,282 | 2,440,378,300 | 336 | 13,180,600 | 52,015 | 1,873,235,000 |
| 館林 | 74,515 | 2,736,901,600 | 492 | 19,480,800 | 58,447 | 2,133,759,515 |
| 小計 | 873,404 | 31,510,564,100 | 5,128 | 199,469,900 | 690,599 | 24,682,743,619 |
| 県外 | 64,893 | 1,942,149,500 | 1,402 | 54,527,900 | 59,270 | 1,733,024,975 |
| 合計 | 938,297 | 33,452,713,600 | 6,530 | 253,997,800 | 749,869 | 26,415,768,594 |

(注1)「調定額A」は、4月・5月廃車分等を除いた数値である。

(注2)「県外」欄は、納税義務者の住所又は所在地が他の都道府県にあるものを計上している。

(単位：件、円)

| 督促状発付前納付額 D | | 4 年 度 E | | | | 3 年 度 F | | | |
|----------------|----------------------|------------------------------|--------------|--------------------------------------|--------------|---------------|--------------|--------------|--------------|
| | | 納付率 { C / (A - B) } (%) | | 納付率 { (C + D) / (A - B) } (%) | | 同 納 付 率 (%) | | | |
| 件 数 | 税 額 | 件 数 | 税 額 | 件 数 | 税 額 | 件 数 | 税 額 | 件 数 | 税 額 |
| 18,974 | 693,511,960 | 81.62 | 80.78 | 93.41 | 92.93 | 81.11 | 80.11 | 93.49 | 92.97 |
| 7,561 | 277,983,650 | 77.15 | 76.30 | 92.23 | 91.82 | 78.03 | 77.06 | 92.17 | 91.63 |
| 14,521 | 541,891,400 | 78.22 | 77.70 | 91.33 | 91.12 | 78.17 | 77.39 | 91.37 | 90.98 |
| 25,624 | 948,397,130 | 79.92 | 79.10 | 93.31 | 92.91 | 79.90 | 78.98 | 93.34 | 92.89 |
| 3,880 | 143,145,250 | 79.16 | 78.55 | 92.73 | 92.45 | 79.52 | 78.72 | 93.08 | 92.63 |
| 3,792 | 140,871,700 | 82.02 | 81.49 | 94.34 | 94.07 | 81.56 | 81.02 | 94.29 | 93.92 |
| 2,750 | 101,535,000 | 81.96 | 81.08 | 93.31 | 92.82 | 82.01 | 81.15 | 93.47 | 92.97 |
| 4,245 | 152,164,400 | 79.23 | 78.47 | 91.83 | 91.27 | 78.24 | 77.27 | 91.82 | 91.19 |
| 12,747 | 480,912,475 | 78.59 | 77.94 | 91.76 | 91.44 | 78.29 | 77.58 | 91.86 | 91.58 |
| 9,448 | 347,400,800 | 77.70 | 77.18 | 91.81 | 91.49 | 77.43 | 76.84 | 92.07 | 91.72 |
| 9,323 | 347,999,240 | 78.96 | 78.52 | 91.55 | 91.33 | 78.48 | 77.88 | 91.63 | 91.33 |
| 112,865 | 4,175,813,005 | 79.54 | 78.83 | 92.54 | 92.17 | 77.75 | 76.84 | 93.37 | 92.99 |
| 2,822 | 100,627,250 | 93.35 | 91.81 | 97.80 | 97.14 | 93.34 | 91.70 | 97.82 | 97.10 |
| 115,687 | 4,276,440,255 | 80.48 | 79.57 | 92.89 | 92.45 | 80.28 | 79.24 | 92.96 | 92.45 |

3 令和4年度県税滞納繰越額年度別状況(個人の県民税(均等割・所得割)、地方消費税を除く。)

(1) 税目別 その1

| 区 分 税 目 | | 平成 7 年 度 ~ 27 年 度 | | 28 年 度 | | 29 年 度 | |
|-------------|-----------------|----------------------|-----------|--------|-----------|--------|-----------|
| | | 件 数 | 税 額 | 件 数 | 税 額 | 件 数 | 税 額 |
| 普 通 税 | 県民税配当割 | - | - | - | - | - | - |
| | 県民税株式等 譲渡所得割 | - | - | - | - | - | - |
| | 法人の県民税 | - | - | 1 | 21,500 | 4 | 43,505 |
| | 県民税利子割 | - | - | - | - | - | - |
| | 個人の事業税 | 1 | 1,500 | 13 | 8,712,609 | 11 | 912,849 |
| | 法人の事業税 | 5 | 5,532,659 | - | - | 3 | 30,941 |
| | 不動産取得税 | 3 | 81,847 | 5 | 173,992 | 4 | 253,096 |
| | 県たばこ税 | - | - | - | - | - | - |
| | ゴルフ場利用税 | - | - | - | - | - | - |
| | 軽油引取税 | - | - | - | - | - | - |
| | 自動車税 (環境性能割) | - | - | - | - | - | - |
| | 自動車税 (種別割) | - | - | - | - | - | - |
| | 鉱区税 | - | - | - | - | - | - |
| 県固定資産税 | - | - | - | - | - | - | |
| 目的税 | 狩 獵 税 | - | - | - | - | - | - |
| 旧法による税 | 自動車取得税 | - | - | - | - | - | - |
| | 自動車税 | 37 | 992,008 | 31 | 866,636 | 75 | 2,200,085 |
| 合 計 | | 46 | 6,608,014 | 50 | 9,774,737 | 97 | 3,440,476 |

(2) 事務所別 その1

| 区 分 事 務 所 | | 平成 7 年 度 ~ 27 年 度 | | 28 年 度 | | 29 年 度 | |
|--------------|-------|----------------------|-----------|--------|-----------|--------|-----------|
| | | 件 数 | 税 額 | 件 数 | 税 額 | 件 数 | 税 額 |
| 前 | 橋 | 16 | 383,691 | 29 | 1,212,909 | 48 | 1,564,821 |
| 渋 | 川 | 2 | 48,020 | 1 | 9,008 | 4 | 195,235 |
| 伊 | 勢 崎 | 3 | 103,574 | - | - | 7 | 225,573 |
| 高 | 崎 | 6 | 196,751 | 7 | 8,184,500 | 7 | 99,016 |
| 藤 | 岡 | 3 | 63,574 | 2 | 34,052 | 5 | 114,922 |
| 富 | 岡 | 1 | 46,300 | - | - | 1 | 7,281 |
| 吾 | 妻 | 1 | 29,965 | 2 | 110,565 | - | - |
| 利 | 根 沼 田 | - | - | - | - | - | - |
| 太 | 田 | 9 | 5,645,252 | 2 | 44,300 | 11 | 527,541 |
| 桐 | 生 | 4 | 47,887 | 6 | 158,303 | 6 | 276,552 |
| 館 | 林 | 1 | 43,000 | 1 | 21,100 | 8 | 429,535 |
| | 自動車税 | - | - | - | - | - | - |
| 合 計 | | 46 | 6,608,014 | 50 | 9,774,737 | 97 | 3,440,476 |
| 年度別構成比(%) | | / A | 0.95 | / A | 1.41 | / A | 0.49 |

(注) 本表は、各事務所への徴収引継後の数値である。

(単位：件、円)

| 30 年 度 | | 元 年 度 | | 2 年 度 | | 3 年 度 | |
|------------|------------------|------------|-------------------|------------|-------------------|------------|-------------------|
| 件 数 | 税 額 | 件 数 | 税 額 | 件 数 | 税 額 | 件 数 | 税 額 |
| - | - | - | - | - | - | - | - |
| - | - | - | - | - | - | - | - |
| 7 | 136,200 | 13 | 290,499 | 39 | 1,541,028 | 87 | 2,349,945 |
| - | - | - | - | - | - | - | - |
| 14 | 1,314,444 | 41 | 4,000,666 | 32 | 3,235,139 | 36 | 2,496,807 |
| 1 | 13,203 | 5 | 446,331 | 14 | 6,931,172 | 43 | 9,993,260 |
| 10 | 516,841 | 21 | 973,443 | 19 | 1,536,734 | 48 | 12,226,099 |
| - | - | - | - | - | - | - | - |
| - | - | - | - | - | - | - | - |
| - | - | - | - | - | - | - | - |
| - | - | - | - | - | - | - | - |
| - | - | - | - | 505 | 14,908,706 | 701 | 22,149,924 |
| - | - | - | - | - | - | - | - |
| - | - | - | - | - | - | - | - |
| - | - | - | - | - | - | - | - |
| - | - | - | - | - | - | - | - |
| 252 | 7,875,598 | 546 | 16,824,926 | 1 | 39,500 | | |
| 284 | 9,856,286 | 626 | 22,535,865 | 610 | 28,192,279 | 915 | 49,216,035 |

(単位：件、円)

| 30 年 度 | | 元 年 度 | | 2 年 度 | | 3 年 度 | |
|------------|------------------|------------|-------------------|------------|-------------------|------------|-------------------|
| 件 数 | 税 額 | 件 数 | 税 額 | 件 数 | 税 額 | 件 数 | 税 額 |
| 113 | 3,847,863 | 217 | 7,848,776 | 170 | 8,439,578 | 240 | 11,011,301 |
| 12 | 397,436 | 25 | 751,799 | 25 | 774,934 | 47 | 3,570,484 |
| 25 | 938,081 | 106 | 2,814,555 | 120 | 4,430,499 | 180 | 8,077,990 |
| 22 | 699,276 | 55 | 2,626,768 | 61 | 2,625,712 | 83 | 7,448,004 |
| - | - | 5 | 181,981 | 7 | 268,910 | 6 | 220,351 |
| 2 | 27,538 | 4 | 92,500 | 7 | 321,194 | 12 | 676,800 |
| 2 | 49,500 | 8 | 477,558 | 9 | 4,370,512 | 14 | 1,132,614 |
| 12 | 547,504 | 15 | 678,968 | 17 | 649,411 | 20 | 504,100 |
| 31 | 1,244,564 | 78 | 3,003,608 | 76 | 2,286,552 | 125 | 4,265,710 |
| 22 | 781,276 | 37 | 1,339,767 | 27 | 771,384 | 57 | 2,175,257 |
| 43 | 1,323,248 | 76 | 2,719,585 | 91 | 3,253,593 | 131 | 10,133,424 |
| - | - | - | - | - | - | - | - |
| 284 | 9,856,286 | 626 | 22,535,865 | 610 | 28,192,279 | 915 | 49,216,035 |
| / A | 1.42 | / A | 3.24 | / A | 4.05 | / A | 7.07 |

71 滞納整理

(1) 税目別 その2

(単位：件、円)

| 区 分 税 目 | | 滞納繰越分 計 | | 4 年 度 | | 合 計 (A) | | 税目別 構成比 % |
|-------------|-----------------|---------|-------------|-------|-------------|---------|-------------|-----------------|
| | | 件数 | 税 額 | 件数 | 税 額 | 件数 | 税 額 | |
| 普 通 税 | 県民税配当割 | - | - | - | - | - | - | - |
| | 県民税株式等 譲渡所得割 | - | - | - | - | - | - | - |
| | 法人の県民税 | 151 | 4,382,677 | 297 | 7,682,022 | 448 | 12,064,699 | 1.73 |
| | 県民税利子割 | - | - | - | - | - | - | - |
| | 個人の事業税 | 148 | 20,674,014 | 198 | 24,859,531 | 346 | 45,533,545 | 6.55 |
| | 法人の事業税 | 71 | 22,947,566 | 159 | 28,210,394 | 230 | 51,157,960 | 7.35 |
| | 不動産取得税 | 110 | 15,762,052 | 124 | 20,701,521 | 234 | 36,463,573 | 5.24 |
| | 県たばこ税 | - | - | - | - | - | - | - |
| | ゴルフ場利用税 | - | - | - | - | - | - | - |
| | 軽油引取税 | - | - | 7 | 440,356,271 | 7 | 440,356,271 | 63.30 |
| | 自動車税 (環境性能割) | - | - | - | - | - | - | - |
| | 自動車税 (種別割) | 1,206 | 37,058,630 | 1,339 | 44,209,281 | 2,545 | 81,267,911 | 11.68 |
| | 鉱区税 | - | - | - | - | - | - | - |
| 県固定資産税 | - | - | - | - | - | - | - | |
| 目的税 | 狩 猟 税 | - | - | - | - | - | - | - |
| 旧法による税 | 自動車取得税 | - | - | - | - | - | - | - |
| | 自動車税 | 942 | 28,798,753 | - | - | 942 | 28,798,753 | 4.14 |
| 合 計 | | 2,628 | 129,623,692 | 2,124 | 566,019,020 | 4,752 | 695,642,712 | 100.00 |

(2) 事務所別 その2

(単位：件、円)

| 区 分 事 務 所 | | 滞納繰越分 計 | | 4 年 度 | | 合 計 (A) | | 事務所別 構成比 % |
|--------------|-------|---------|-------------|-------|-------------|---------|-------------|------------------|
| | | 件数 | 税 額 | 件数 | 税 額 | 件数 | 税 額 | |
| 前 | 橋 | 833 | 34,308,939 | 454 | 299,721,796 | 1,287 | 334,030,735 | 48.02 |
| 渋 | 川 | 116 | 5,746,916 | 90 | 17,573,375 | 206 | 23,320,291 | 3.35 |
| 伊 | 勢 崎 | 441 | 16,590,272 | 380 | 166,998,725 | 821 | 183,588,997 | 26.39 |
| 高 | 崎 | 241 | 21,880,027 | 322 | 20,347,542 | 563 | 42,227,569 | 6.07 |
| 藤 | 岡 | 28 | 883,790 | 13 | 396,878 | 41 | 1,280,668 | 0.18 |
| 富 | 岡 | 27 | 1,171,613 | 20 | 842,627 | 47 | 2,014,240 | 0.29 |
| 吾 | 妻 | 36 | 6,170,714 | 23 | 4,518,530 | 59 | 10,689,244 | 1.54 |
| 利 | 根 沼 田 | 64 | 2,379,983 | 73 | 7,550,118 | 137 | 9,930,101 | 1.43 |
| 太 | 田 | 332 | 17,017,527 | 334 | 24,370,587 | 666 | 41,388,114 | 5.95 |
| 桐 | 生 | 159 | 5,550,426 | 185 | 8,411,350 | 344 | 13,961,776 | 2.01 |
| 館 | 林 | 351 | 17,923,485 | 230 | 15,287,492 | 581 | 33,210,977 | 4.77 |
| | 自動車税 | - | - | - | - | - | - | - |
| 合 計 | | 2,628 | 129,623,692 | 2,124 | 566,019,020 | 4,752 | 695,642,712 | 100.00 |
| 年度別構成比(%) | | / A | 18.63 | / A | 81.37 | A / A | 100.00 | - |

4 令和4年度県税滞納繰越額処理状況（個人の県民税（均等割・所得割）、地方消費税を除く。）

(1) 年度別 その1

(単位：件、円)

| 区分 年度 | 滞納繰越額 (A) | | | 内 訳 | | | | | |
|----------|-----------|-------|-------------|-------------------|------------|--------|-------------|---------|---|
| | | | | 滞納処分及びその他の行政処分着手済 | | | | | |
| | 件数 | 実人数 | 税 額 | 差 押 済 額 | | 徴収猶予済額 | | 換価の猶予済額 | |
| 件数 | | | | 税 額 | 件数 | 税 額 | 件数 | 税 額 | |
| 平成7～27 | 46 | 42 | 6,608,014 | 4 | 78,504 | - | - | - | - |
| 28 | 50 | 37 | 9,774,737 | 11 | 8,674,000 | - | - | - | - |
| 29 | 97 | 73 | 3,440,476 | 3 | 42,998 | - | - | - | - |
| 30 | 284 | 238 | 9,856,286 | 6 | 155,038 | - | - | - | - |
| 元 | 626 | 437 | 22,535,865 | 10 | 339,544 | - | - | - | - |
| 2 | 610 | 511 | 28,192,279 | 18 | 735,700 | - | - | - | - |
| 3 | 915 | 734 | 49,216,035 | 37 | 1,141,950 | 2 | 6,128,400 | - | - |
| 滞納繰越分 計 | 2,628 | 2,072 | 129,623,692 | 89 | 11,167,734 | 2 | 6,128,400 | - | - |
| 4 | 2,124 | 1,562 | 566,019,020 | 69 | 4,712,202 | 10 | 441,111,671 | - | - |
| 合 計 | 4,752 | 3,634 | 695,642,712 | 158 | 15,879,936 | 12 | 447,240,071 | - | - |

(2) 事務所別 その1

(単位：件、円)

| 区分 事務所 | 滞納繰越額 (A) | | | 内 訳 | | | | | |
|------------|-----------|-------|-------------|-------------------|------------|--------|-------------|---------|------|
| | | | | 滞納処分及びその他の行政処分着手済 | | | | | |
| | 件数 | 実人数 | 税 額 | 差 押 済 額 | | 徴収猶予済額 | | 換価の猶予済額 | |
| 件数 | | | | 税 額 | 件数 | 税 額 | 件数 | 税 額 | |
| 前 橋 | 1,287 | 1,032 | 334,030,735 | 20 | 1,959,449 | 5 | 281,922,150 | - | - |
| 渋 川 | 206 | 169 | 23,320,291 | 5 | 146,288 | 2 | 14,002,695 | - | - |
| 伊 勢 崎 | 821 | 623 | 183,588,997 | 57 | 2,850,617 | 1 | 145,976,126 | - | - |
| 高 崎 | 563 | 422 | 42,227,569 | 22 | 9,135,400 | 1 | 4,583,700 | - | - |
| 藤 岡 | 41 | 35 | 1,280,668 | 4 | 70,122 | - | - | - | - |
| 富 岡 | 47 | 36 | 2,014,240 | 8 | 187,938 | - | - | - | - |
| 吾 妻 | 59 | 36 | 10,689,244 | 5 | 161,705 | - | - | - | - |
| 利 根 沼 田 | 137 | 103 | 9,930,101 | - | - | 1 | 8,500 | - | - |
| 太 田 | 666 | 506 | 41,388,114 | 10 | 279,047 | - | - | - | - |
| 桐 生 | 344 | 260 | 13,961,776 | 6 | 289,205 | 1 | 184,400 | - | - |
| 館 林 | 581 | 412 | 33,210,977 | 21 | 800,165 | 1 | 562,500 | - | - |
| 自 動 車 税 | - | - | - | - | - | - | - | - | - |
| 合 計 | 4,752 | 3,634 | 695,642,712 | 158 | 15,879,936 | 12 | 447,240,071 | - | - |
| 処分別構成比 (%) | | A / A | 100.00 | / A | 2.28 | / A | 64.29 | / A | 0.00 |

(注) 本表は、各事務所への徴収引継後の数値である。

73 滞納整理

(1) 年度別 その2

| 区分 年度 | 内 | | | | | | | |
|------------|----------------|-------------------|----------|----------|----------|----------|---------------|------------------|
| | 滞納処分及びその他の行政処分 | | | | | | | |
| | 滞納処分の停止済額 | | 徴収嘱託済額 | | 納付(入)の受託 | | 交 付 参加差押済額 | |
| | 件数 | 税 額 | 件数 | 税 額 | 件数 | 税 額 | 件数 | 税 額 |
| 平成7~27 | 38 | 6,450,485 | - | - | - | - | - | - |
| 28 | 29 | 856,429 | - | - | - | - | 1 | 45,000 |
| 29 | 79 | 3,022,794 | - | - | - | - | - | - |
| 30 | 242 | 8,780,614 | - | - | - | - | 1 | 46,100 |
| 元 | 488 | 17,110,586 | - | - | - | - | 1 | 17,200 |
| 2 | 355 | 12,501,508 | - | - | - | - | 4 | 205,840 |
| 3 | 217 | 7,136,597 | - | - | - | - | 6 | 229,800 |
| 滞納繰越分 計 | 1,448 | 55,859,013 | - | - | - | - | 13 | 543,940 |
| 4 | 32 | 660,100 | - | - | - | - | 7 | 474,400 |
| 合 計 | 1,480 | 56,519,113 | - | - | - | - | 20 | 1,018,340 |

(2) 事務所別 その2

| 区分 事務所 | 内 | | | | | | | |
|------------|----------------|-------------------|----------|----------|----------|----------|---------------|------------------|
| | 滞納処分及びその他の行政処分 | | | | | | | |
| | 滞納処分の停止済額 | | 徴収嘱託済額 | | 納付(入)の受託 | | 交 付 参加差押済額 | |
| | 件数 | 税 額 | 件数 | 税 額 | 件数 | 税 額 | 件数 | 税 額 |
| 前 橋 | 464 | 15,312,983 | - | - | - | - | 2 | 58,500 |
| 渋 川 | 43 | 1,342,989 | - | - | - | - | 5 | 178,300 |
| 伊 勢 崎 | 209 | 7,175,708 | - | - | - | - | 2 | 234,600 |
| 高 崎 | 116 | 5,165,791 | - | - | - | - | 2 | 154,800 |
| 藤 岡 | 14 | 388,717 | - | - | - | - | - | - |
| 富 岡 | 12 | 777,775 | - | - | - | - | - | - |
| 吾 妻 | 17 | 827,288 | - | - | - | - | 2 | 44,468 |
| 利 根 沼 田 | 26 | 1,011,780 | - | - | - | - | 2 | 124,700 |
| 太 田 | 246 | 13,798,952 | - | - | - | - | - | - |
| 桐 生 | 95 | 3,046,560 | - | - | - | - | 1 | 45,000 |
| 館 林 | 238 | 7,670,570 | - | - | - | - | 4 | 177,972 |
| 自 動 車 税 | - | - | - | - | - | - | - | - |
| 合 計 | 1,480 | 56,519,113 | - | - | - | - | 20 | 1,018,340 |
| 処分別構成比(%) | / A | 8.12 | / A | - | / A | - | / A | 0.15 |

(単位：件、円)

| 着 手 済 | | 記 | | | | 令 和 5 年 度 欠 損 見 込 みの 物 の | | 処 理 進 度 B / A |
|-----------|------------------|--------------|--------------------|----------------------------|--------------------|-----------------------------|-------------------|------------------|
| 要 求 | | 計 (B) | | 未 着 手 ((A) - (B)) | | (D) | | |
| そ の 他 | | | | (C) | | | | |
| 件 数 | 税 額 | 件 数 | 税 額 | 件 数 | 税 額 | 件 数 | 税 額 | |
| - | - | 42 | 6,528,989 | 4 | 79,025 | 52 | 10,641,465 | 98.80 |
| - | - | 41 | 9,575,429 | 9 | 199,308 | 23 | 652,832 | 97.96 |
| - | - | 82 | 3,065,792 | 15 | 374,684 | 65 | 2,370,011 | 89.11 |
| 1 | 44,790 | 250 | 9,026,542 | 34 | 829,744 | 207 | 7,623,671 | 91.58 |
| 1 | 11,300 | 500 | 17,478,630 | 126 | 5,057,235 | 214 | 6,679,865 | 77.56 |
| 3 | 160,079 | 380 | 13,603,127 | 230 | 14,589,152 | 46 | 1,274,289 | 48.25 |
| 21 | 6,811,764 | 283 | 21,448,511 | 632 | 27,767,524 | - | - | 43.58 |
| 26 | 7,027,933 | 1,578 | 80,727,020 | 1,050 | 48,896,672 | 607 | 29,242,133 | 62.28 |
| 38 | 1,112,221 | 156 | 448,070,594 | 1,968 | 117,948,426 | - | - | 79.16 |
| 64 | 8,140,154 | 1,734 | 528,797,614 | 3,018 | 166,845,098 | 607 | 29,242,133 | 76.02 |

(単位：件、円)

| 着 手 済 | | 記 | | | | 令 和 5 年 度 欠 損 見 込 みの 物 の | | 処 理 進 度 B / A |
|-----------|------------------|--------------|--------------------|----------------------------|--------------------|-----------------------------|-------------------|------------------|
| 要 求 | | 計 (B) | | 未 着 手 ((A) - (B)) | | (D) | | |
| そ の 他 | | | | (C) | | | | |
| 件 数 | 税 額 | 件 数 | 税 額 | 件 数 | 税 額 | 件 数 | 税 額 | |
| 12 | 539,372 | 503 | 299,792,454 | 784 | 34,238,281 | 188 | 6,662,898 | 89.75 |
| 2 | 71,900 | 57 | 15,742,172 | 149 | 7,578,119 | 12 | 399,544 | 67.50 |
| 9 | 267,128 | 278 | 156,504,179 | 543 | 27,084,818 | 100 | 3,256,140 | 85.25 |
| 9 | 193,840 | 150 | 19,233,531 | 413 | 22,994,038 | 45 | 1,785,826 | 45.55 |
| - | - | 18 | 458,839 | 23 | 821,829 | 7 | 111,926 | 35.83 |
| 1 | 16,034 | 21 | 981,747 | 26 | 1,032,493 | 2 | 107,570 | 48.74 |
| 2 | 159,300 | 26 | 1,192,761 | 33 | 9,496,483 | 3 | 132,553 | 11.16 |
| 1 | 32,000 | 30 | 1,176,980 | 107 | 8,753,121 | 20 | 780,043 | 11.85 |
| 5 | 236,728 | 261 | 14,314,727 | 405 | 27,073,387 | 122 | 12,904,361 | 34.59 |
| 3 | 133,494 | 106 | 3,698,659 | 238 | 10,263,117 | 43 | 1,320,631 | 26.49 |
| 20 | 6,490,358 | 284 | 15,701,565 | 297 | 17,509,412 | 65 | 1,780,641 | 47.28 |
| - | - | - | - | - | - | - | - | - |
| 64 | 8,140,154 | 1,734 | 528,797,614 | 3,018 | 166,845,098 | 607 | 29,242,133 | 76.02 |
| / A | 1.17 | B / A | 76.02 | C / A | 23.98 | D / A | 4.20 | - |

5 納税貯蓄組合の状況

(1) 種類別組合数

| 区 分 | 実 数 | | 構 成 比 | |
|--------------|------------|--------------|---------------|---------------|
| | 組合数 | 組合員数 | 組合数 | 組合員数 |
| 地 域 組 合 | 82 | 2,951 | 39.42 | 60.14 |
| 勤 務 先 組 合 | 18 | 71 | 8.65 | 1.45 |
| 業 種 組 合 | 55 | 618 | 26.44 | 12.59 |
| 窓 口 組 合 | 2 | 239 | 0.96 | 4.87 |
| そ の 他 | 51 | 1,028 | 24.52 | 20.95 |
| 計 (A) | 208 | 4,907 | 100.00 | 100.00 |
| 前年同期 (B) | 209 | 5,063 | - | - |
| (A)/(B)% | 99.52 | 96.92 | - | - |

(2) 納税の状況 (税目別) (単位:千円、%)

| 区 分 | 納税貯蓄組合を通じて納税された税額 | 当該年度の税収額 | / |
|--------------|-------------------|--------------------|-------------|
| 法人の県民税 | 98,940 | 7,179,401 | 1.38 |
| 法人の事業税 | 1,296,921 | 66,612,186 | 1.95 |
| 個人の事業税 | 9,632 | 2,485,659 | 0.39 |
| 自動車税(種別割) | 203,674 | 33,669,052 | 0.60 |
| 計 (A) | 1,609,167 | 109,946,298 | 1.46 |
| 前年度計 (B) | 2,151,348 | 102,838,443 | 2.09 |
| (A)/(B)% | 74.80 | 106.91 | - |

(注) 法人の事業税の税額には、地方法人特別税及び特別法人事業税を含む。

(3) 納税の状況 (事務所別) (単位:千円)

| 区 分 | 実 数 | | 法人の 県民税 | 事 業 税 | | 自動車税 | 計 | |
|------------|------------|--------------|---------------|------------------|--------------|----------------|------------------|---|
| | 組合数 | 組合員数 | | 法 人 | 個 人 | | + | + |
| 前 橋 | 12 | 532 | 22,596 | 402,010 | 2,113 | 45,027 | 471,746 | |
| 渋 川 | 9 | 2,455 | 3,501 | 39,401 | 2,155 | 45,063 | 90,120 | |
| 伊 勢 崎 | 17 | - | 13,517 | 191,641 | - | - | 205,158 | |
| 高 崎 | 53 | 342 | 1,401 | 1,757 | 115 | 4,852 | 8,125 | |
| 藤 岡 | 2 | - | - | - | - | - | - | |
| 富 岡 | 23 | 243 | 9,981 | 107,357 | 393 | 23,777 | 141,508 | |
| 吾 妻 | 18 | 167 | 3,818 | 17,521 | 75 | 12,007 | 33,421 | |
| 利 根 沼 田 | 38 | 357 | 16,163 | 146,422 | 108 | 29,309 | 192,003 | |
| 太 田 | 4 | 9 | - | - | 82 | 129 | 211 | |
| 桐 生 | 31 | 747 | 26,248 | 369,912 | 3,625 | 38,514 | 438,299 | |
| 館 林 | 1 | 55 | 1,715 | 20,901 | 965 | 4,995 | 28,576 | |
| 合 計 | 208 | 4,907 | 98,940 | 1,296,921 | 9,632 | 203,674 | 1,609,167 | |

(注) 法人の事業税の税額には、地方法人特別税及び特別法人事業税を含む。

第 5 概 觀

1 税務行政基本方針

社会・経済環境の変化により、地方税制や税務行政についても、その変化に的確に対応することが求められてきている。したがって、地方税法、県税条例その他関係法令等の適正な執行を確保し、税務行政秩序の確立と税負担の公平を期することはもとより、納税者の理解と信頼確保のため、個人のプライバシーに配慮の上、税務行政の透明性を確保し、職員の使命である県税収入の円滑な確保を図る。

このため、次のことを柱として、税務行政を推進する。

第1 信頼される税務行政の確立

- 1 職員は、職務の重要性を自覚し、税務事務の厳正な執行と綱紀の保持に努める。
- 2 税の制度及び使途等に関する県民の理解を深めるため、積極的かつ効果的な広報活動を展開する。
- 3 県民の知る権利を尊重するとともに説明責任を全うする。
- 4 納税者との対応に当たっては、常に親切かつ誠意をもって接するとともに、迅速かつ的確な事務処理に努める。

第2 適正・公平な課税事務の推進

- 1 課税客体を的確には握し、適正な課税事務の執行に努める。
申告納税制度による税については、適切な申告指導の実施により、適正な自主申告納税の促進に努める。
- 2 調査・検査については、常に方法の改善に努めるとともに、収集した資料を効果的に活用して、適正・公平な課税に努める。

第3 適切な管理・収納事務の推進

- 1 課税・収納部門一体となって、納税者の自主納税意識の高揚に努めるとともに、各種関係団体との密接な連携のもとに、期限内納税の促進に努める。
- 2 管理・収納事務の推進に当たっては、租税債権の管理を適切に行うとともに、滞納者については、滞納整理を計画的・効率的に実施し、早期徴収に努める。

第4 効率的な事務管理の推進

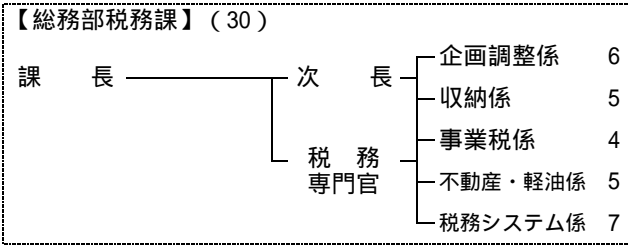
- 1 実態に即した効率的な事務執行計画を策定の上、それに基づく適切な進行管理を実施し、計画目標の達成に努める。
- 2 事務処理に当たっては、関係各係間の連絡調整を図るとともに、国・市町村・関係団体等との連携を密にして、円滑かつ効率的な執行に努める。
- 3 激増する事務量に対処し、適正な賦課徴収事務を行うため、常に日常事務における問題点についての研究を進め、事務の改善・合理化を図る。
- 4 情報化社会の進展に合わせて、電算処理システムのより一層の高度かつ効率的な利用を図るとともに、OA機器の多角的活用にも努める。

第5 職員の資質の向上と能力の発揮

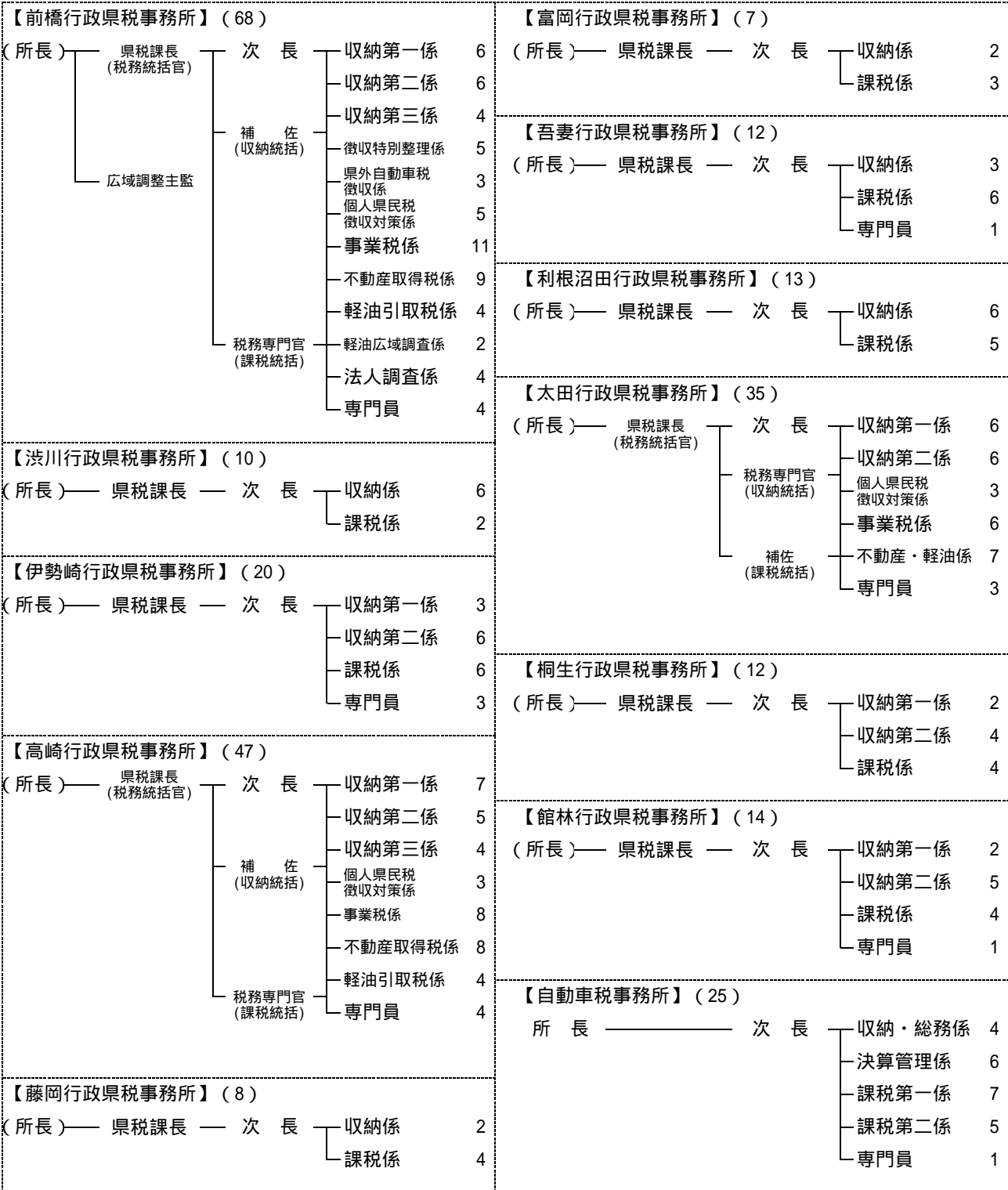
- 1 職員は専門的・技術的知識が要求されるため、税務研修の充実を図るとともに自己啓発を推進して、職員一人ひとりが資質の向上に努める。
- 2 組織の活性化を図るため、職場研修を推進するとともに自由闊達な雰囲気の中で議論や意見交換ができる職場づくりに努め、職員がその能力を十分に発揮できるように努める。

2 税務機構図（令和5年4月1日）（括弧内数字は、所属別の税務職員総数）

（県 庁）



（地域機関）（271）



（注1）職員数は、行政県税事務所長を除いた徴税吏員証票の交付者とする。
 （注2）市町村からの実務研修職員は含まない。
 （注3）係長を兼ねる次長については、係の職員数に含まない。

合計 301 人

3 税務事務分掌一覧（令和4年4月1日現在）

(1) 税 務 課

企画調整係

県税に係る条例、規則、規程の制定及び改廃に関すること
 税務事務と諸法令との調整並びに指導に関すること
 地方交付税(県税)に関すること
 総務省報告に関すること
 歳入見込額の調査検討に関すること
 予算編成、監査及び議会関係に関すること
 税制調査、法令規則等の整備保存に関すること
 県税訴訟に関すること
 税務広報及び租税教育に関すること
 税務職員研修に関すること
 税務事務改善の推進に関すること
 県税事務検査に関すること
 税務統計等の調査に関すること
 地方税対策会議に関すること
 納税貯蓄組合に関すること

収納係

県税徴収に関すること
 滞納処分と強制執行等との手続の調整に関する法律に関すること
 不納欠損処分及び換価の猶予等に関すること
 地方税徴収対策推進会議に関すること

事業税係

個人の県民税及び個人の事業税に関すること
 法人の県民税及び法人の事業税に関すること
 県民税利子割、県民税配当割及び県民税株式等譲渡所得割に関すること
 県たばこ税に関すること
 ゴルフ場利用税に関すること
 鉦区税に関すること
 狩猟税に関すること
 不服申立て、減免、納期限の延長及び犯則取締りに関すること

不動産・軽油係

地方消費税に関すること
 不動産取得税及び県固定資産税に関すること
 自動車税（環境性能割及び種別割）に関すること
 軽油引取税に関すること
 不服申立て、減免、納期限の延長及び犯則取締りに関すること

税務システム係

県税に係る電算システムの開発に関すること
 県税に係る電算システムの運用管理に関すること

(2) 行政県税事務所

収納係及び収納第一係

収納第一係及び収納第二係（収納第三係の置かれている行政県税事務所にあつては、収納第三係を含む。）間の連絡調整に関すること（収納第一係に限る。）

徴収金（地方消費税及び自動車税（環境性能割）に係るものを除く。以下 から まで、 から まで、 から まで及び 並びに収納第二係及び収納第三係の分掌事務において同じ。）の収納に関すること

徴収金の徴収及び滞納処分に関すること（徴収特別整理係、県外自動車税徴収係及び個人県民税徴収対策係の主管に属する事項を除き、収納係及び収納第一係に係るものに限る。）

徴収金の滞納処分の停止に係る関係書類の整理に関すること

徴収金の不納欠損処分の管理に関すること

徴収金の徴収の引継ぎ及び引受け並びに徴収金の徴収の嘱託及び受託の管理に関すること

徴収金（地方消費税、及び自動車税（環境性能割及び種別割）に係るものを除く。において同じ。）に係る督促状の発付に関すること（渋川行政県税事務所、伊勢崎行政県税事務所、藤岡行政県税事務所、富岡行政県税事務所、桐生行政県税事務所及び館林行政県税事務所においては、法人の県民税、法人の事業税、ゴルフ場利用税、軽油引取税及び狩猟税に係るものを除く。）

徴収金の滞納整理票の作成に関すること（渋川行政県税事務所、伊勢崎行政県税事務所、藤岡行政県税事務所、富岡行政県税事務所、桐生行政県税事務所及び館林行政県税事務所においては、法人の県民税、法人の事業税、ゴルフ場利用税、軽油引取税及び狩猟税に係るものを除く。）

徴収金の滞納整理票の受払い及び保存並びに完結した徴収金の滞納整理票の保存に関すること

徴収金につき滞納処分により差し押さえた財産の引揚げ及び保管に関すること

徴収金の還付及び充当に関すること（渋川行政県税事務所、伊勢崎行政県税事務所、藤岡行政県税事務所、富岡行政県税事務所、桐生行政県税事務所及び館林行政県税事務所においては、法人の県民税、法人の事業税、ゴルフ場利用税、軽油引取税及び狩猟税に係るものを除く。）

県税領収証書用紙及び納付（納入）受託証書用紙の管理及び受払いに関すること

徴収金の徴収報告書の調製に関すること

徴収金の決算に関すること

徴収金に係る公売処分及び公売代金の処理に関すること

徴収金（自動車税（環境性能割）に係るものを含む。）に係る納税証明及び納税証明手数料の徴収に関すること

納税貯蓄組合に関すること

徴収金についての不服申立て及び訴訟（収納係及び収納第一係に係るものに限る。）に関すること

県税徴収取扱費及び個人県民税に係る徴収取扱費に関すること

各種処分状況報告書に関すること

渋川行政県税事務所、藤岡行政県税事務所、富岡行政県税事務所、吾妻行政県税事務所及び利根沼田行政県税事務所の収納係は、収納第二係及び収納第三係の分掌事務に掲げる事務を併せて行うものとする。

収納第二係及び収納第三係

徴収金の徴収及び滞納処分に関すること（徴収特別整理係、県外自動車税徴収係及び個人県民税徴収対策係の主管に属する事項を除き、収納第二係にあつては収納第二係に係るもの、収納第三係にあつては収納第三係に係るものに限る。）

徴収金の徴収猶予（地方税法第 15 条に規定するものに限る。）及び換価の猶予に係る調査、決定及び管理に関すること

徴収金の滞納処分の停止に係る調査及び決定に関すること

徴収金の不納欠損処分に係る調査及び決定に関すること

徴収金の徴収の引継ぎ及び引受け並びに徴収金の徴収の嘱託及び受託の調査及び決定に関すること

徴収金の滞納整理票の受払い及び保存に関すること

徴収金についての不服申立て及び訴訟（収納第二係にあつては収納第二係に係るもの、収納第三係にあつては収納第三係に係るものに限る。）に関すること

徴収特別整理係

高額滞納事案及び広域滞納事案の滞納整理事務に関すること

県外自動車税徴収係

県外滞納者に対する自動車税（種別割）の滞納整理事務に関すること

個人県民税徴収対策係

地方税法第 48 条の徴収の引継ぎに関すること

職員の市町村派遣による市町村の滞納整理事務の支援に関すること

課税係及び事業税係

個人の事業税（前橋行政県税事務所においては法人の県民税、法人の事業税、利子等に係る県民税、特定配当等に係る県民税、特定株式等譲渡所得金額に係る県民税、ゴルフ場利用税及び狩猟税を含み、高崎行政県税事務所においては法人の県民税、法人の事業税、県たばこ税、ゴルフ場利用税、鉦区税及び狩猟税を含み、吾妻行政県税事務所、利根沼田行政県税事務所及び太田行政県税事務所においては法人の県民税、法人の事業税、ゴルフ場利用税及び狩猟税を含む。）に係る徴収金（延滞金、滞納処分費及び督促手数料を除く。及びにおいて「事業税等に係る徴収金」という。）の賦課に関すること（法人調査係の主管に属する事項を除く。）

ゴルフ場利用税の特別徴収義務者の登録に関すること

個人の事業税及び法人の県民税の減免に関すること

法人の県民税及び法人の事業税に係る徴収猶予（地方税法第 15 条に規定するものを除く。）に関すること

事業税等に係る徴収金の納期限の延長及び繰上徴収に関すること

個人の事業税（前橋行政県税事務所においては法人の県民税、法人の事業税、利子等に係る県民税、特定配当等に係る県民税、特定株式等譲渡所得金額に係る県民税、ゴルフ場利用税及び狩猟税を含み、高崎行政県税事務所においては法人の県民税、法人の事業税、県たばこ税、ゴルフ場利用税、鉦区税及び狩猟税を含み、吾妻行政県税事務所、利根沼田行政県税事務所及び太田行政県税事務所においては法人の県民税、法人の事業税、ゴルフ場利用税及び狩猟税を含む。）に係る犯則事件の調査及び処分に関すること

個人の事業税（前橋行政県税事務所、吾妻行政県税事務所、利根沼田行政県税事務所及び太田行政県税事務所においては法人の県民税、法人の事業税及びゴルフ場利用税を含み、高崎行政県税事務所においては法人の県民税、法人の事業税、県たばこ税、ゴルフ場利用税及び鉦区税を含む。）に係る過料を科すること又は当該過料の徴収に関すること

事業税等に係る徴収金についての不服申立て及び訴訟に関すること

個人の県民税に関すること（収納係、収納第一係、収納第二係及び収納第三係並びに個人県民税徴収対策係の主管に属する事項を除く。）

税理士法の施行に関すること

地方消費税の賦課徴収に付随する事務に関すること

渋川行政県税事務所、伊勢崎行政県税事務所、藤岡行政県税事務所、富岡行政県税事務所、桐生行政県税事務所及び館林行政県税事務所の課税係は、次に掲げる事務を併せて行うものとする。

課税係及び事業税係の分掌事務（及びを除き、及びからまでにあつては、個人の事業税に係るものに限る。）に掲げる事務

不動産取得税係の事務のうち、不動産取得税の家屋評価事務に係るもの及び広域家屋評価事務に関するものを除く事務

軽油引取税係の に掲げる事務

吾妻行政県税事務所及び利根沼田行政県税事務所の課税係は、不動産・軽油係の 以外の事務を併せて行うものとする。

不動産取得税係

不動産取得税及び県固定資産税に係る徴収金（延滞金、滞納処分費及び督促手数料を除く。及びにおいて「不動産取得税等に係る徴収金」という。）の賦課に関すること

広域家屋評価事務に関すること

不動産取得税の減免に関すること

不動産取得税の徴収猶予（地方税法第 15 条に規定するものを除く。）に関すること

不動産取得税等に係る徴収金の納期限の延長及び繰上徴収に関すること

不動産取得税及び県固定資産税に係る犯則取締りに関すること

不動産取得税及び県固定資産税に係る過料を科すること又は当該過料の徴収に関すること

不動産取得税等に係る徴収金についての不服申立て及び訴訟に関すること

軽油引取税係

軽油引取税に係る徴収金（延滞金、滞納処分費及び督促手数料を除く。）の賦課に関すること（軽油広域調査係の主管に属するものを除く。）

軽油引取税に係る広域調査事務（軽油広域調査係の主管に属するものを除く。）に関すること（前橋行政県税事務所に限る。）

軽油引取税の特別徴収義務者の登録に関すること

軽油引取税の納入義務の免除に関すること

軽油引取税の徴収猶予（地方税法第 15 条に規定するものを除く。）に関すること

軽油引取税に係る犯則事件の調査及び処分に関すること
 軽油引取税に係る徴収金についての不服申立て及び訴訟に関すること
 自動車税（種別割）の賦課に付随する事務に関すること

不動産・軽油係

不動産取得税、県固定資産税及び軽油引取税に係る徴収金（延滞金、滞納処分費及び督促手数料を除く。及びにおいて「不動産取得税等に係る徴収金」という。）の賦課に関すること（軽油広域調査係の主管に属するものを除く。）
 広域家屋評価事務に関すること
 不動産取得税の減免に関すること
 軽油引取税の特別徴収義務者の登録に関すること
 軽油引取税の納入義務の免除に関すること
 不動産取得税及び軽油引取税の徴収猶予（地方税法第15条に規定するものを除く。）に関すること
 不動産取得税等に係る徴収金の納期限の延長及び繰上徴収に関すること
 不動産取得税、県固定資産税及び軽油引取税に係る犯則事件の調査及び処分に関すること
 不動産取得税及び県固定資産税に係る過料を科すること又は当該過料の徴収に関すること
 不動産取得税等に係る徴収金についての不服申立て及び訴訟に関すること
 自動車税（種別割）の賦課に付随する事務に関すること

軽油広域調査係

軽油引取税に係る重要事案の調査及び広域調査事務に関すること

法人調査係

法人の事業税における外形標準課税の調査事務に関すること
 法人の事業税における医療法人又は電気供給業若しくはガス供給業を行う法人のうち、大規模な法人の調査事務に関すること

(3) 自動車税事務所

収納・総務係

庶務に関すること
 自動車税（環境性能割及び種別割）に係る徴収金の収納に関すること
 県税領収証書用紙の管理及び受払いに関すること
 自動車税（環境性能割）に係る徴収金に係る公売代金の処理に関すること
 自動車税（環境性能割及び種別割）に係る納税証明及び納税証明手数料の徴収に関すること

決算管理係

自動車税（環境性能割及び種別割）に係る徴収金の還付及び充当に関すること
 地方消費税及び自動車税（環境性能割及び種別割）に係る徴収金の徴収報告書の調製に関すること
 地方消費税及び自動車税（環境性能割及び種別割）に係る徴収金の決算に関すること
 徴収金の出納及び保管に関すること
 徴収金の過誤納金の還付に係る支払に関すること
 徴収金の領収済通知書の管理に関すること
 自動車税（種別割）に係る徴収金の不納欠損処分に関すること（群馬県県税条例施行規則第3条の2第3号に規定する事項を除く。）
 自動車税（種別割）に係る徴収金に係る督促状の発付に関すること
 自動車税（種別割）に係る徴収金の滞納整理票の作成に関すること
 自動車税（種別割）に係る徴収金の徴収の引継ぎに関すること
 県税（地方消費税及び自動車税（環境性能割及び種別割）を含む。）の賦課徴収に係る資料の作成に関すること

課税第一係

地方消費税及び自動車税（環境性能割及び種別割）の広報及び啓発に関すること
 自動車税（種別割）（普通徴収に係るものに限る。以下課税第一係の分掌事務において同じ。）に係る徴収金の賦課に関すること
 地方消費税に係る徴収金の賦課徴収に関すること
 自動車税（種別割）の減免に関すること
 自動車税（種別割）に係る徴収金の納期限の延長に関すること

自動車税（種別割）に係る徴収金の徴収に関すること（群馬県県税条例施行規則第3条の2第1号及び第2号に規定する事項を除く。）

自動車税（種別割）に係る犯則事件の調査及び処分に関すること

自動車税（種別割）に係る過料を科すること又は当該過料を徴収すること

自動車税（種別割）に係る徴収金に係る不服申立て及び訴訟に関すること

課税第二係

自動車税（種別割）（証紙徴収に係るものに限る。以下課税第二係の分掌事務において同じ。）及び自動車税（環境性能割）に係る徴収金の賦課に関すること

自動車税（環境性能割）の納付義務の免除に関すること

自動車税（環境性能割及び種別割）の減免に関すること

自動車税（環境性能割及び種別割）に係る徴収金の納期限の延長に関すること

自動車税（種別割）に係る徴収金の徴収に関すること（群馬県県税条例施行規則第3条の2第1号及び第2号に規定する事項を除く。）

自動車税（環境性能割）に係る徴収金の徴収及び滞納処分に関すること

群馬県県税条例第147条の12第1項に規定する証紙代金収納計器に関すること

自動車税（環境性能割）に係る徴収金の徴収猶予、換価の猶予及び滞納処分の停止に関すること

自動車税（環境性能割）に係る徴収金の不納欠損処分に関すること

自動車税（環境性能割）に係る徴収金の徴収の囑託に関すること

自動車税（環境性能割）に係る徴収金に係る督促状の発付に関すること

自動車税（環境性能割）に係る徴収金の滞納整理票の作成及び管理に関すること

自動車税（環境性能割）に係る徴収金につき滞納処分により差し押さえた財産の引揚げ及び保管に関すること

自動車税（環境性能割及び種別割）に係る犯則事件の調査及び処分に関すること

自動車税（環境性能割及び種別割）に係る過料を科すること又は当該過料を徴収すること

自動車税（環境性能割及び種別割）に係る徴収金に係る不服申立て及び訴訟に関すること

4 税務職員数調べ（令和5年4月1日現在）

| 区 所属名 | 【県庁】 | | | | | | | | | | | | | | | | | |
|----------|------|----|-------|----|-------|----|-----|----|------|----|---------|----|---------|----|---|---|---|----|
| | 課長 | 次長 | 税務専門官 | | 企画調整係 | | 収納係 | | 事業税係 | | 不動産・軽油係 | | 税務システム係 | | | | | |
| | | | 係長 | 係員 | 係長 | 係員 | 係長 | 係員 | 係長 | 係員 | 係長 | 係員 | 係長 | 係員 | 計 | | | |
| 税務課 | 1 | 1 | 1 | 5 | 6 | 1 | 4 | 5 | 1 | 3 | 4 | 1 | 4 | 5 | 1 | 6 | 7 | 30 |

【地域機関】

| 区 所属名 | 広域調整主監 | 次長 | 税務専門官 | 補佐 | 収納係 | | 徴収特別整理係 | | 課外自動車税徴収係 | | 個人県民税徴収対策係 | | 課税係 | | 事業税係 | | 不動産取得税係 | | 軽油引取税係 | | 不動産・軽油係 | | 軽油区域調整係 | | 法人調査係 | | 収納・総務係 | | 決算管理係 | | 課税第一係 | | 課税第二係 | | 専門員 | | | | | | | | | | | | | | | | | | | | | | |
|----------|--------|----|-------|----|-----|----|---------|----|-----------|----|------------|----|-----|----|------|----|---------|----|--------|----|---------|----|---------|----|-------|----|--------|----|-------|----|-------|----|-------|----|-----|---|---|---|----|----|---|---|---|---|---|---|---|---|---|---|---|---|---|---|---|----|-----|
| | | | | | 係長 | 係員 | 係長 | 係員 | 係長 | 係員 | 係長 | 係員 | 係長 | 係員 | 係長 | 係員 | 係長 | 係員 | 係長 | 係員 | 係長 | 係員 | 係長 | 係員 | 係長 | 係員 | 係長 | 係員 | 係長 | 係員 | 係長 | 係員 | 係長 | 係員 | | | | | | | | | | | | | | | | | | | | | | | |
| | | | | | 計 | 計 | 計 | 計 | 計 | 計 | 計 | 計 | 計 | 計 | 計 | 計 | 計 | 計 | 計 | 計 | 計 | 計 | 計 | 計 | 計 | 計 | 計 | 計 | 計 | 計 | 計 | 計 | 計 | 計 | | 計 | 計 | | | | | | | | | | | | | | | | | | | | |
| 前橋 | 1 | 1 | 1 | 1 | 3 | 13 | 16 | 1 | 4 | 5 | 1 | 2 | 3 | 1 | 4 | 5 | 1 | 10 | 11 | 1 | 8 | 9 | 1 | 3 | 4 | 1 | 1 | 2 | 1 | 3 | 4 | | | | | | | 4 | 68 | | | | | | | | | | | | | | | | | | |
| 渋川 | 1 | | | | 1 | 5 | 6 | | | | | | | | | | | | | | | | | | | | | | | | | | | | | | | | 10 | | | | | | | | | | | | | | | | | | |
| 伊勢崎 | 1 | 1 | 1 | 1 | 1 | 8 | 9 | | | | | | | | | | | | | | | | | | | | | | | | | | | | | | | | 20 | | | | | | | | | | | | | | | | | | |
| 高崎 | 1 | 1 | 1 | 1 | 3 | 13 | 16 | | | | | | | | | | | | | | | | | | | | | | | | | | | | | | | | | 47 | | | | | | | | | | | | | | | | | |
| 藤岡 | 1 | 1 | 1 | 1 | 2 | 2 | | | | | | | | | | | | | | | | | | | | | | | | | | | | | | | | | | 8 | | | | | | | | | | | | | | | | | |
| 富岡 | 1 | 1 | 1 | 1 | 2 | 2 | | | | | | | | | | | | | | | | | | | | | | | | | | | | | | | | | | 7 | | | | | | | | | | | | | | | | | |
| 吾妻 | 1 | 1 | 1 | 1 | 3 | 3 | | | | | | | | | | | | | | | | | | | | | | | | | | | | | | | | | | 12 | | | | | | | | | | | | | | | | | |
| 利根沼田 | 1 | 1 | 1 | 1 | 1 | 5 | 6 | | | | | | | | | | | | | | | | | | | | | | | | | | | | | | | | | 13 | | | | | | | | | | | | | | | | | |
| 太田 | 1 | 1 | 1 | 1 | 2 | 10 | 12 | | | | | | | | | | | | | | | | | | | | | | | | | | | | | | | | | 35 | | | | | | | | | | | | | | | | | |
| 桐生 | 1 | 1 | 1 | 1 | 1 | 5 | 6 | | | | | | | | | | | | | | | | | | | | | | | | | | | | | | | | | 12 | | | | | | | | | | | | | | | | | |
| 館林 | 1 | 1 | 1 | 1 | 1 | 6 | 7 | | | | | | | | | | | | | | | | | | | | | | | | | | | | | | | | | 14 | | | | | | | | | | | | | | | | | |
| 車税 | 1 | 1 | 1 | 1 | | | | | | | | | | | | | | | | | | | | | | | | | | | | | | | | | | | | 25 | | | | | | | | | | | | | | | | | |
| 計 | 12 | 1 | 12 | 3 | 3 | 13 | 72 | 85 | 1 | 4 | 5 | 1 | 2 | 3 | 3 | 8 | 11 | 6 | 28 | 34 | 3 | 22 | 25 | 2 | 15 | 17 | 2 | 6 | 8 | 1 | 6 | 7 | 1 | 1 | 2 | 1 | 3 | 4 | 1 | 3 | 4 | 1 | 5 | 6 | 1 | 6 | 7 | 1 | 3 | 4 | 1 | 3 | 4 | 1 | 8 | 18 | 271 |

(注1) 本表の職員数は、行政単位事務所長を除いた徴収吏員証票の交付者とする。

(注2) 市町村からの委嘱研修職員は含まない。

(注3) 係長を兼ねる次長については、「次長」欄にのみ記入した。

合計 301

5 税務職員数の推移（平成30年度～令和5年度）

（単位：人）

| 所 属 | | 年 度 | | | | | |
|-----|-------|--------|-----|-------|-------|-------|-------|
| | | 30 年 度 | 元年度 | 2 年 度 | 3 年 度 | 4 年 度 | 5 年 度 |
| 前 | 橋 | 65 | 65 | 66 | 66 | 64 | 68 |
| 渋 | 川 | 11 | 12 | 12 | 10 | 10 | 10 |
| 伊 | 勢 | 18 | 17 | 18 | 18 | 19 | 20 |
| 高 | 崎 | 46 | 45 | 45 | 46 | 47 | 47 |
| 藤 | 岡 | 9 | 9 | 8 | 9 | 9 | 8 |
| 富 | 岡 | 7 | 7 | 7 | 7 | 7 | 7 |
| 吾 | 妻 | 11 | 11 | 11 | 11 | 11 | 12 |
| 利 | 根 沼 | 12 | 12 | 12 | 12 | 13 | 13 |
| 太 | 田 | 36 | 37 | 37 | 38 | 35 | 35 |
| 桐 | 生 | 12 | 13 | 12 | 12 | 12 | 12 |
| 館 | 林 | 13 | 13 | 13 | 13 | 14 | 14 |
| 自 | 動 車 税 | 23 | 24 | 25 | 25 | 24 | 25 |
| 税 | 務 課 | 30 | 30 | 29 | 29 | 29 | 30 |
| 合 | 計 | 293 | 295 | 295 | 296 | 294 | 301 |

（注）職員数は、年度当初の数値である。

なお、数値は行政県税事務所長を除く徴税吏員証票交付者の人数とした。

また、市町村からの実務研修職員は含まない。

6 税務職員年代別現員調べ（令和5年4月1日現在）

（単位：人）

| 所 属 | | 年 代 | | | | | 計 |
|-----|---------|------|-------|-------|-------|-------|--------|
| | | 1 0 | 2 0 | 3 0 | 4 0 | 5 0 ~ | |
| 前 | 橋 | 1 | 22 | 15 | 11 | 19 | 68 |
| 渋 | 川 | | 5 | | 1 | 4 | 10 |
| 伊 | 勢 | | 5 | 5 | 4 | 6 | 20 |
| 高 | 崎 | 2 | 12 | 10 | 7 | 16 | 47 |
| 藤 | 岡 | | 2 | 1 | | 5 | 8 |
| 富 | 岡 | | 2 | 1 | 2 | 2 | 7 |
| 吾 | 妻 | | 5 | 2 | 2 | 3 | 12 |
| 利 | 根 沼 | | 5 | 1 | 3 | 4 | 13 |
| 太 | 田 | | 8 | 8 | 7 | 12 | 35 |
| 桐 | 生 | | 4 | 2 | 3 | 3 | 12 |
| 館 | 林 | | 3 | 4 | 2 | 5 | 14 |
| 自 | 動 車 税 | | 7 | 3 | 4 | 11 | 25 |
| 税 | 務 課 | | | 7 | 14 | 6 | 30 |
| 計 | | 3 | 87 | 66 | 52 | 93 | 301 |
| 構 | 成 比 (%) | 1.00 | 28.90 | 21.93 | 17.28 | 30.90 | 100.00 |
| 令 | 和 4 年 度 | | | | | | |
| 現 | 員 | 2 | 79 | 59 | 60 | 94 | 294 |
| 構 | 成 比 (%) | 0.68 | 26.87 | 20.07 | 20.41 | 31.97 | 100.00 |

7 徴税費累年比較（平成30年度～令和4年度）

（単位：千円）

| 区 分 | | 30年度 | 元年度 | 2年度 | 3年度 | 4年度 | |
|----------------------------|---------------------------------|------------------------------|-------------|-------------|-------------|-------------|-----------|
| 税 収 入 | 予 算 額 | 248,300,000 | 245,000,000 | 241,739,925 | 261,000,000 | 260,000,000 | |
| | 調 定 額 | 252,470,811 | 249,256,933 | 248,393,256 | 264,710,636 | 266,178,185 | |
| | 収 入 額 | 248,573,382 | 245,751,598 | 244,596,451 | 262,171,451 | 263,416,144 | |
| 徴 税 費 | 職 員 給 | 1,088,053 | 1,087,206 | 1,086,388 | 1,048,491 | 1,017,998 | |
| | 超 過 勤 務 手 当 | 73,924 | 71,352 | 59,372 | 63,133 | 64,263 | |
| | 諸 税 務 特 別 手 当 | 48,687 | 48,362 | 48,439 | 46,722 | 45,642 | |
| | そ の 他 の 手 当 | 587,420 | 586,534 | 574,175 | 528,276 | 526,557 | |
| | 小 計 | 710,031 | 706,248 | 681,986 | 638,131 | 636,462 | |
| | そ の 他 の 人 件 費 | 446,705 | 442,188 | 439,305 | 425,586 | 420,414 | |
| | 計 | 2,244,789 | 2,235,642 | 2,207,679 | 2,112,208 | 2,074,874 | |
| 需 用 費 | 旅 費 | 3,698 | 2,985 | 751 | 1,245 | 1,991 | |
| | 需 用 費 | 43,127 | 43,586 | 43,002 | 41,477 | 42,849 | |
| | 通 信 運 搬 費 | 120,906 | 120,092 | 115,084 | 116,949 | 116,111 | |
| | 備 品 費 | 20,245 | 3,969 | 4,200 | 3,991 | 20,265 | |
| | そ の 他 | 934,190 | 988,524 | 940,682 | 929,066 | 966,176 | |
| | 計 | 1,118,468 | 1,156,171 | 1,102,968 | 1,091,483 | 1,145,401 | |
| 徴 収 取 扱 費 等 | 納 税 義 務 者 数 分 | 3,074,787 | 3,084,411 | 3,102,750 | 3,119,030 | 3,069,062 | |
| | | 納 税 義 務 者 数 分 | 4,136 | 3,592 | 2,602 | 2,429 | 1,652 |
| | | そ の 他 | 128,522 | 138,267 | 135,342 | 127,039 | 129,936 |
| | の 扱 費 | 小 計 | 3,207,445 | 3,226,270 | 3,240,694 | 3,248,498 | 3,200,650 |
| | | 地 方 消 費 税 | 147,054 | 143,688 | 139,493 | 142,601 | 127,395 |
| | | 小 計 | 3,354,499 | 3,369,958 | 3,380,187 | 3,391,099 | 3,328,045 |
| | 特 別 徴 収 義 務 者 に 対 する 交 付 金 等 | 納 税 貯 蓄 組 合 補 助 金 | - | - | - | - | - |
| | | 特 別 徴 収 義 務 者 に 対 する 交 付 金 等 | - | - | - | - | - |
| | | 特 別 地 方 消 費 税 | - | - | - | - | - |
| | | ゴ ル フ 場 利 用 税 | 22,532 | 22,825 | 19,591 | 21,655 | 22,047 |
| | | 軽 油 引 取 税 | 436,643 | 441,751 | 434,141 | 430,098 | 430,772 |
| | | 小 計 | 459,175 | 464,576 | 453,732 | 451,753 | 452,819 |
| | | そ の 他 | 49,293 | 48,219 | 49,833 | 48,875 | 49,248 |
| | 計 | 3,862,967 | 3,882,753 | 3,883,752 | 3,891,727 | 3,830,112 | |
| 合 計 | 7,229,922 | 7,277,551 | 7,195,150 | 7,096,663 | 7,052,378 | | |
| 税 収 入 に 対 する 徴 税 費 の 割 合 | 対 予 算 額 (%) | 2.91 | 2.97 | 2.98 | 2.72 | 2.71 | |
| | 対 調 定 額 (%) | 2.86 | 2.92 | 2.90 | 2.68 | 2.65 | |
| | 対 収 入 額 (%) | 2.91 | 2.96 | 2.94 | 2.71 | 2.68 | |
| 徴 税 吏 員 等 数 | 吏 員 (人) | 296 | 295 | 294 | 299 | 295 | |
| | 嘱 託 ・ 雇 入 ・ 備 人 (人) | 28 | 28 | 28 | 0 | 0 | |
| | 計 (人) | 324 | 323 | 322 | 299 | 295 | |
| | 会 計 年 度 任 用 職 員 (人) | - | - | - | 29 | 34 | |
| 徴 税 吏 員 1 人 当 た り 徴 税 額 | 767,202 | 760,841 | 759,616 | 876,828 | 892,936 | | |
| 徴 税 吏 員 1 人 当 た り 徴 税 費 | 人 件 費 (含 旅 費) | 6,940 | 6,931 | 6,858 | 7,068 | 7,040 | |
| | 物 件 費 (含 徴 収 取 扱 費 等) | 15,375 | 15,600 | 15,487 | 16,666 | 16,866 | |
| | 計 (徴 税 費 / 徴 税 吏 員 数) | 22,315 | 22,531 | 22,345 | 23,735 | 23,906 | |
| 事 務 所 数 | 税 務 事 務 の み を 所 管 す る 事 務 所 数 | 12 | 12 | 12 | 12 | 12 | |
| | 税 務 事 務 を 併 せ て 所 管 す る 事 務 所 数 | - | - | - | - | - | |
| | 計 | 12 | 12 | 12 | 12 | 12 | |

（注）徴税吏員等数は、年度末の数値である。

8 徴税機動力等調べ

(令和5年4月1日現在)

| 区 分 | 前 | 洪 | 伊 | 高 | 藤 | 富 | 吾 | 利 | 太 | 桐 | 館 | 自 | 税 | 産 | 合 |
|-----------|---|---|---|---|---|---|---|---|---|---|---|---|---|---|----|
| | 橋 | 川 | 勢 | 崎 | 岡 | 岡 | 妻 | 根 | 田 | 田 | 生 | 林 | 動 | 務 | |
| | | | | | | | | 沼 | | | | 車 | 課 | 技 | 計 |
| | | | | | | | | 田 | | | | 税 | | 術 | |
| | | | | | | | | | | | | | | セ | |
| | | | | | | | | | | | | | | ン | |
| | | | | | | | | | | | | | | タ | |
| | | | | | | | | | | | | | | ー | |
| | | | | | | | | | | | | | | | |
| 証紙代金収納計器 | - | - | - | - | - | - | - | - | - | - | - | - | 8 | - | 8 |
| ガスクロマトグラフ | - | - | - | - | - | - | - | - | - | - | - | - | - | 2 | 2 |
| 軽油記録分留装置 | 1 | - | - | - | - | - | - | - | - | - | - | - | - | 1 | 2 |
| 分光蛍光光度計 | - | - | - | - | - | - | - | - | - | - | - | - | - | 1 | 1 |
| 蛍光比色計 | 3 | - | - | 4 | - | - | 1 | 2 | 2 | - | - | - | - | - | 12 |
| 引火点試験器 | - | - | - | - | - | - | - | - | - | - | - | - | - | 1 | 1 |
| 残留炭素分試験器 | - | - | - | - | - | - | - | - | - | - | - | - | - | 1 | 1 |

9 税務功労者表彰実施状況(平成29年度～令和4年度)

| 表彰区分 | 年 度 | | | | | |
|-----------|----------------|----------------|---------------|---------------|---------------|--------------|
| | 29年度 (28年度) | 30年度 (29年度) | 元年度 (30年度) | 2年度 (元年度) | 3年度 (2年度) | 4年度 (3年度) |
| 優良特別徴収義務者 | | 5 | 6 | 6 | 3 | 5 |
| 県税納税協力者 | | 36 | 35 | 34 | 36 | 26 |
| 市町村優良税務職員 | | 16 | 15 | 19 | 9 | 13 |
| 計 | | 57 | 56 | 59 | 48 | 44 |
| 表 彰 日 | 平成29年 7月31日 | 平成30年 8月1日 | 令和元年 8月23日 | 令和2年 7月29日 | 令和3年 7月27日 | 令和4年 8月1日 |

(注1) 年度は表彰式の実施年度であり、()内は表彰対象年度である。

10 令和4年度税務職員研修実施状況

| 課程 | 研 修 名 | 対 象 職 員 | 期 日 | 人数 | 研 修 内 容 | 講 師 等 |
|------------------|----------------------------|---------------------------------|---------------|---|--------------------------------|--------------------|
| 一般 課 程 | 基 礎 研 修 | 新任職員 (税務経験1年未満の職員) | 4/19,25 | 44 | 地方税一般に関する基礎的な知識を修得する。 | 税務課職員 |
| | 個 人 の 県 民 税 | 新任担当者及び所属長が推薦する者 | 4/26 | 5 | 担当分野における専門的な知識を修得し、事務処理能力を高める。 | 税務課各業務担当者等 |
| | 個 人 の 事 業 税 | 同 上 | 5/11,13 | 5 | 同 上 | 同 上 |
| | 法 人 の 県 民 税 法 人 の 事 業 税 | 同 上 | 5/16,20,24 | 3 | 同 上 | 同 上 |
| | 不 動 産 取 得 税 | 同 上 | 5/10,17 | 12 | 同 上 | 同 上 |
| | ゴ ル フ 場 利 用 税 | 同 上 | 5/19 | 5 | 同 上 | 同 上 |
| | 自 動 車 税 | 同 上 | 4/21 | 13 | 同 上 | 同 上 |
| | 軽 油 引 取 税 | 同 上 | 5/12,18 | 6 | 同 上 | 同 上 |
| | 徴 収 事 務 | 同 上 | 6/29,30,7/1 | 20 | 同 上 | 同 上 |
| | 管 理 事 務 | 同 上 | 6/27,28 | 12 | 同 上 | 同 上 |
| 専 門 課 程 | 個 人 の 事 業 税 | 税務課長が指定する者及び所属長が推薦する者 | 9/5 | 5 | 事例研究を行い、問題解決能力を高める。 | 同 上 |
| | 法 人 の 県 民 税 法 人 の 事 業 税 | 同 上 | 7/15,9/21,22 | 4 | 同 上 | 同 上 |
| | 不 動 産 取 得 税 (課 税) | 同 上 | 8/25,26 | 15 | 同 上 | 同 上 |
| | 不 動 産 取 得 税 (評 価) | 同 上 | 8/19,9/27 | 10 | 同 上 | 同 上 |
| | 軽 油 引 取 税 | 同 上 | 9/13,14 | 6 | 同 上 | 同 上 |
| | 徴 収 事 務 | 同 上 | 9/8,9 | 21 | 同 上 | 同 上 |
| | 簿 記 会 計 3 級 | 所属長が推薦する者 | 9/12,26,10/17 | 17 | 税務事務の執行に必要な簿記の知識を修得する。 | 外部講師 |
| | 簿 記 会 計 2 級 | 同 上 | - | 5 | 同 上 | 通信研修 (日本通信教育学園) |
| 税 務 経 理 研 修 | 受講希望者 | - | 1 | 国税、企業会計を含めた専門的な知識を計画的に修得するとともに、自己啓発を促進する。 | 通信研修 (産業能率大学) | |
| 特 別 課 程 | 新 任 係 長 研 修 | 主に新任の係長で、所属長が推薦する者 | 4/28 | 9 | 係長としての役割を認識し、係マネジメント能力を身に付ける。 | 税務課次長等 |
| | 税 制 改 正 研 修 | 受講希望者(ただし、主として副主幹以上の役付職員を対象とする) | 2/15 | 188 | 税制改正の内容に係る知識を修得する。 | 税務課職員 |

| | 広 報 事 項 | 広 報 内 容 | 広 報 媒 体 | 実 施 月 | | | | | | | | | | | | | |
|---|-----------------------------|--------------------------------------|---------------|-------|---|---|---|---|---|----|----|----|---|---|---|--|--|
| | | | | 4 | 5 | 6 | 7 | 8 | 9 | 10 | 11 | 12 | 1 | 2 | 3 | | |
| そ の 他 | 口座振替納税をご利用ください | 県税の口座振替納税促進 | ワイグル・ジャスト6 | | | | | | | | | | | | | | |
| | | | ぐんま情報トッピング | | | | | | | | | | | | | | |
| | | | ぐんま広報 | | | | | | | | | | | | | | |
| | | | FMインフォマーシャルCM | | | | | | | | | | | | | | |
| 中 学 生 ・ 高 校 生 に よ る 税 に つ い て の 作 文 展 (イ ベ ン ト 告 知) | 中学生・高校生による税についての作文展(イベント告知) | 中学生・高校生の税についての作文展の開催周知及び「税を考える週間」の周知 | ワイグル・ジャスト6 | | | | | | | | | | | | | | |
| | | | ぐんま情報トッピング | | | | | | | | | | | | | | |
| | | | ぐんま広報 | | | | | | | | | | | | | | |
| | | | FMインフォマーシャルCM | | | | | | | | | | | | | | |

その他の広報

税金相談(上毛新聞)

-自動車税(種別割)の納税は5月31日までに(5月10日)
- 不動産取得税には軽減措置があります(7月12日)
- 8月は個人の事業税の納期です(7月26日)
- 口座振替納税をご利用ください(8月9日)
- 10月は「不正軽油撲滅強化月間」です(9月27日)
- エルタックス共通納税について(10月12日)

自動車税の納期内納付等の啓発

-YouTube(4月19日~)
- 群馬県公式Twitter(5月13日)
- 群馬県公式LINE(5月20日)
- デジタルサイネージ(県庁・県内金融機関)(5月)

中学生・高校生による税についての作文展(イベント告知)

-群馬県公式Twitter(11月11日)

広報協力(インボイス・キャッシュレス納付)

-デジタルサイネージ(県庁)(11月30日~12月28日)

広報協力(確定申告)

-デジタルサイネージ(県庁)(1月20日~3月31日)
- 群馬県公式Twitter(2月28日)

第6 参 考 资 料

1 令和4年度納税義務者1人当たり負担額

| 区分 税目 | 調定済額A | 納税義務者等数B | A / B |
|---------------------|------------|--------------|-------------|
| | 千円 | 人 | 円 |
| 個人の県民税 (均等割・所得割) | 71,674,742 | 1,028,630 | 69,680 |
| 県民税配当割 | 2,238,096 | 法人 3,430 | 652,506 |
| 県民税株式等 譲渡所得割 | 1,701,343 | 法人 160 | 10,633,394 |
| 法人の県民税 | 7,195,273 | 法人 49,367 | 145,751 |
| 県民税利子割 | 163,084 | 件 406 | 401,685 |
| 個人の事業税 | 2,535,975 | 人 15,876 | 159,736 |
| 法人の事業税 | 66,681,531 | 法人 47,166 | 1,413,763 |
| 不動産取得税 | 5,900,944 | 件 27,134 | 217,474 |
| 県たばこ税 | 2,356,484 | 法人 12 | 196,373,667 |
| ゴルフ場利用税 | 1,122,963 | 施設 68 | 16,514,162 |
| 軽油引取税 | 17,074,134 | 人 181 | 94,332,232 |
| 自動車税 (環境性能割) | 2,545,180 | 台 37,459 | 67,946 |
| 自動車税 (種別割) | 33,752,549 | 台 942,955 | 35,794 |
| 鉱区税 | 1,651 | 鉱区 43 | 38,395 |
| 県固定資産税 | - | 件 - | - |
| 狩猟税 | 16,997 | 人 3,345 | 5,081 |

2 県民税利子割交付金の累年比較(市町村別)(平成30年度～令和4年度)

| 市町村 | 年 度 | | | | |
|--------------------|----------------|---------------|---------------|---------------|---------------|
| | 30 年 度 | 元 年 度 | 2 年 度 | 3 年 度 | 4 年 度 |
| 前 橋 市 | 80,614 | 40,925 | 44,734 | 36,695 | 19,287 |
| 前橋行政県税事務所計 | 80,614 | 40,925 | 44,734 | 36,695 | 19,287 |
| 渋 川 市 | 14,900 | 7,557 | 8,192 | 6,660 | 3,475 |
| 榛 東 村 | 2,792 | 1,455 | 1,624 | 1,345 | 707 |
| 吉 岡 町 | 4,201 | 2,162 | 2,405 | 2,006 | 1,072 |
| 渋川行政県税事務所計 | 21,893 | 11,174 | 12,221 | 10,011 | 5,254 |
| 伊 勢 崎 市 | 44,184 | 22,635 | 24,993 | 20,681 | 10,951 |
| 玉 村 町 | 7,707 | 3,905 | 4,247 | 3,476 | 1,826 |
| 伊勢崎行政県税事務所計 | 51,891 | 26,540 | 29,240 | 24,157 | 12,777 |
| 高 崎 市 | 89,354 | 45,526 | 49,808 | 41,043 | 21,733 |
| 安 中 市 | 11,755 | 5,958 | 6,492 | 5,302 | 2,762 |
| 高崎行政県税事務所計 | 101,109 | 51,484 | 56,300 | 46,345 | 24,495 |
| 藤 岡 市 | 12,849 | 6,522 | 7,112 | 5,807 | 3,031 |
| 上 野 村 | 135 | 68 | 76 | 62 | 31 |
| 神 流 町 | 212 | 101 | 107 | 87 | 45 |
| 藤岡行政県税事務所計 | 13,196 | 6,691 | 7,295 | 5,956 | 3,107 |
| 富 岡 市 | 9,759 | 4,940 | 5,384 | 4,411 | 2,308 |
| 下 仁 田 町 | 1,206 | 596 | 636 | 511 | 262 |
| 南 牧 村 | 224 | 108 | 114 | 89 | 44 |
| 甘 楽 町 | 2,344 | 1,188 | 1,284 | 1,043 | 544 |
| 富岡行政県税事務所計 | 13,533 | 6,832 | 7,418 | 6,054 | 3,158 |

| | | (単位：千円) | | | | |
|---------------------|--|----------------|----------------|----------------|----------------|----------------|
| 年 度 | | 30 年 度 | 元 年 度 | 2 年 度 | 3 年 度 | 4 年 度 |
| 市 町 村 | | | | | | |
| 中之条町 | | 2,843 | 1,425 | 1,543 | 1,258 | 657 |
| 長野原町 | | 1,195 | 608 | 659 | 537 | 282 |
| 嬭恋村 | | 2,571 | 1,296 | 1,350 | 1,055 | 550 |
| 草津町 | | 1,282 | 641 | 685 | 552 | 283 |
| 高山村 | | 510 | 258 | 284 | 234 | 124 |
| 東吾妻町 | | 2,419 | 1,203 | 1,284 | 1,033 | 536 |
| 吾妻行政県税事務所計 | | 10,820 | 5,431 | 5,805 | 4,669 | 2,432 |
| 沼田市 | | 8,956 | 4,541 | 4,956 | 4,061 | 2,130 |
| 片品村 | | 613 | 307 | 329 | 271 | 140 |
| 川場村 | | 526 | 262 | 278 | 224 | 116 |
| 昭和村 | | 1,545 | 772 | 810 | 642 | 335 |
| みなかみ町 | | 2,878 | 1,428 | 1,534 | 1,245 | 651 |
| 利根沼田行政県税事務所計 | | 14,518 | 7,310 | 7,907 | 6,443 | 3,372 |
| 太田市 | | 50,757 | 26,268 | 29,085 | 23,899 | 12,510 |
| 太田行政県税事務所計 | | 50,757 | 26,268 | 29,085 | 23,899 | 12,510 |
| 桐生市 | | 22,520 | 11,326 | 12,225 | 9,902 | 5,139 |
| みどり市 | | 10,100 | 5,150 | 5,623 | 4,587 | 2,394 |
| 桐生行政県税事務所計 | | 32,620 | 16,476 | 17,848 | 14,489 | 7,533 |
| 館林市 | | 16,668 | 8,500 | 9,272 | 7,573 | 3,959 |
| 板倉町 | | 2,920 | 1,498 | 1,644 | 1,335 | 686 |
| 明和町 | | 2,190 | 1,127 | 1,241 | 1,017 | 531 |
| 千代田町 | | 2,121 | 1,087 | 1,196 | 983 | 516 |
| 大泉町 | | 8,373 | 4,326 | 4,773 | 3,917 | 2,052 |
| 邑楽町 | | 5,296 | 2,702 | 2,965 | 2,420 | 1,254 |
| 館林行政県税事務所計 | | 37,568 | 19,240 | 21,091 | 17,245 | 8,998 |
| 合 計 | | 428,519 | 218,371 | 238,944 | 195,963 | 102,923 |

(注) 毎年度3月31日現在の市町村について集計した。

3 県民税配当割交付金の累年比較（市町村別）（平成30年度～令和4年度）

| 市町村 | 年 度 | | | | |
|--------------------|----------------|----------------|----------------|----------------|----------------|
| | 30 年 度 | 元 年 度 | 2 年 度 | 3 年 度 | 4 年 度 |
| 前 橋 市 | 174,729 | 200,805 | 192,089 | 297,072 | 248,910 |
| 前橋行政県税事務所計 | 174,729 | 200,805 | 192,089 | 297,072 | 248,910 |
| 澁 川 市 | 32,330 | 37,038 | 35,137 | 53,713 | 44,809 |
| 榛 東 村 | 6,081 | 7,171 | 7,003 | 10,906 | 9,148 |
| 吉 岡 町 | 9,131 | 10,639 | 10,362 | 16,349 | 13,925 |
| 澁川行政県税事務所計 | 47,542 | 54,848 | 52,502 | 80,968 | 67,882 |
| 伊 勢 崎 市 | 95,954 | 111,203 | 107,505 | 167,955 | 141,622 |
| 玉 村 町 | 16,719 | 19,141 | 18,232 | 28,123 | 23,613 |
| 伊勢崎行政県税事務所計 | 112,673 | 130,344 | 125,737 | 196,078 | 165,235 |
| 高 崎 市 | 194,033 | 223,269 | 213,982 | 333,055 | 281,257 |
| 安 中 市 | 25,483 | 29,220 | 27,872 | 42,828 | 35,536 |
| 高崎行政県税事務所計 | 219,516 | 252,489 | 241,854 | 375,883 | 316,793 |
| 藤 岡 市 | 27,877 | 31,979 | 30,542 | 46,873 | 39,067 |
| 上 野 村 | 297 | 343 | 331 | 507 | 429 |
| 神 流 町 | 458 | 498 | 466 | 712 | 610 |
| 藤岡行政県税事務所計 | 28,632 | 32,820 | 31,339 | 48,092 | 40,106 |
| 富 岡 市 | 21,169 | 24,206 | 23,127 | 35,669 | 29,756 |
| 下 仁 田 町 | 2,605 | 2,916 | 2,728 | 4,115 | 3,371 |
| 南 牧 村 | 484 | 535 | 489 | 720 | 579 |
| 甘 楽 町 | 5,088 | 5,825 | 5,511 | 8,418 | 7,013 |
| 富岡行政県税事務所計 | 29,346 | 33,482 | 31,855 | 48,922 | 40,719 |

(単位：千円)

| 年度 | 30年度 | 元年度 | 2年度 | 3年度 | 4年度 |
|---------------------|----------------|------------------|------------------|------------------|------------------|
| 市町村 | | | | | |
| 中之条町 | 6,149 | 6,982 | 6,621 | 10,184 | 8,502 |
| 長野原町 | 2,596 | 2,989 | 2,827 | 4,362 | 3,660 |
| 嬭恋村 | 5,607 | 6,320 | 5,759 | 8,371 | 7,256 |
| 草津町 | 2,785 | 3,137 | 2,944 | 4,434 | 3,659 |
| 高山村 | 1,106 | 1,276 | 1,226 | 1,921 | 1,622 |
| 東吾妻町 | 5,235 | 5,882 | 5,501 | 8,308 | 6,928 |
| 吾妻行政県税事務所計 | 23,478 | 26,586 | 24,878 | 37,580 | 31,627 |
| 沼田市 | 19,422 | 22,268 | 21,282 | 32,864 | 27,491 |
| 片品村 | 1,332 | 1,507 | 1,419 | 2,209 | 1,811 |
| 川場村 | 1,139 | 1,280 | 1,195 | 1,812 | 1,523 |
| 昭和村 | 3,359 | 3,768 | 3,464 | 5,138 | 4,383 |
| みなかみ町 | 6,215 | 6,985 | 6,577 | 10,058 | 8,406 |
| 利根沼田行政県税事務所計 | 31,467 | 35,808 | 33,937 | 52,081 | 43,614 |
| 太田市 | 110,479 | 129,203 | 125,101 | 193,070 | 161,334 |
| 太田行政県税事務所計 | 110,479 | 129,203 | 125,101 | 193,070 | 161,334 |
| 桐生市 | 48,779 | 55,449 | 52,411 | 79,675 | 66,175 |
| みどり市 | 21,927 | 25,277 | 24,139 | 37,023 | 30,881 |
| 桐生行政県税事務所計 | 70,706 | 80,726 | 76,550 | 116,698 | 97,056 |
| 館林市 | 36,156 | 41,747 | 39,784 | 61,230 | 50,987 |
| 板倉町 | 6,342 | 7,365 | 7,062 | 10,735 | 8,814 |
| 明和町 | 4,761 | 5,541 | 5,342 | 8,234 | 6,862 |
| 千代田町 | 4,607 | 5,342 | 5,147 | 7,963 | 6,681 |
| 大泉町 | 18,215 | 21,278 | 20,517 | 31,665 | 26,494 |
| 邑楽町 | 11,482 | 13,286 | 12,734 | 19,544 | 16,090 |
| 館林行政県税事務所計 | 81,563 | 94,559 | 90,586 | 139,371 | 115,928 |
| 合計 | 930,131 | 1,071,670 | 1,026,428 | 1,585,815 | 1,329,204 |

(注) 毎年度3月31日現在の市町村について集計した。

4 県民税株式等譲渡所得割交付金の累年比較（市町村別）（平成30年度～令和4年度）

| 市町村 | 年 度 | | | | |
|--------------------|----------------|----------------|----------------|----------------|----------------|
| | 30 年 度 | 元 年 度 | 2 年 度 | 3 年 度 | 4 年 度 |
| 前 橋 市 | 145,251 | 119,751 | 233,763 | 328,952 | 188,848 |
| 前橋行政県税事務所計 | 145,251 | 119,751 | 233,763 | 328,952 | 188,848 |
| 渋 川 市 | 26,924 | 22,050 | 42,669 | 59,363 | 33,972 |
| 榛 東 村 | 5,096 | 4,303 | 8,564 | 12,081 | 6,944 |
| 吉 岡 町 | 7,630 | 6,364 | 12,674 | 18,160 | 10,608 |
| 渋川行政県税事務所計 | 39,650 | 32,717 | 63,907 | 89,604 | 51,524 |
| 伊 勢 崎 市 | 80,041 | 66,430 | 131,207 | 186,252 | 107,605 |
| 玉 村 町 | 13,916 | 11,395 | 22,171 | 31,131 | 17,929 |
| 伊勢崎行政県税事務所計 | 93,957 | 77,825 | 153,378 | 217,383 | 125,534 |
| 高 崎 市 | 161,830 | 133,053 | 260,627 | 369,210 | 213,817 |
| 安 中 市 | 21,187 | 17,411 | 33,897 | 47,369 | 26,893 |
| 高崎行政県税事務所計 | 183,017 | 150,464 | 294,524 | 416,579 | 240,710 |
| 藤 岡 市 | 23,215 | 19,047 | 37,166 | 51,823 | 29,607 |
| 上 野 村 | 249 | 205 | 404 | 560 | 328 |
| 神 流 町 | 376 | 293 | 565 | 789 | 466 |
| 藤岡行政県税事務所計 | 23,840 | 19,545 | 38,135 | 53,172 | 30,401 |
| 富 岡 市 | 17,621 | 14,404 | 28,155 | 39,473 | 22,552 |
| 下 仁 田 町 | 2,153 | 1,727 | 3,305 | 4,539 | 2,544 |
| 南 牧 村 | 398 | 317 | 591 | 792 | 436 |
| 甘 楽 町 | 4,241 | 3,466 | 6,689 | 9,305 | 5,316 |
| 富岡行政県税事務所計 | 24,413 | 19,914 | 38,740 | 54,109 | 30,848 |

(単位：千円)

| 年度 | 30年度 | 元年度 | 2年度 | 3年度 | 4年度 |
|---------------------|----------------|----------------|------------------|------------------|------------------|
| 市町村 | | | | | |
| 中之条町 | 5,091 | 4,152 | 8,044 | 11,270 | 6,446 |
| 長野原町 | 2,165 | 1,782 | 3,430 | 4,833 | 2,779 |
| 嬭恋村 | 4,710 | 3,730 | 6,921 | 9,176 | 5,576 |
| 草津町 | 2,320 | 1,857 | 3,570 | 4,889 | 2,767 |
| 高山村 | 921 | 762 | 1,496 | 2,132 | 1,234 |
| 東吾妻町 | 4,340 | 3,484 | 6,663 | 9,166 | 5,256 |
| 吾妻行政県税事務所計 | 19,547 | 15,767 | 30,124 | 41,466 | 24,058 |
| 沼田市 | 16,155 | 13,266 | 25,901 | 36,380 | 20,850 |
| 片品村 | 1,106 | 895 | 1,721 | 2,453 | 1,365 |
| 川場村 | 948 | 758 | 1,447 | 2,002 | 1,158 |
| 昭和村 | 2,805 | 2,224 | 4,175 | 5,654 | 3,349 |
| みなかみ町 | 5,131 | 4,144 | 7,977 | 11,122 | 6,376 |
| 利根沼田行政県税事務所計 | 26,145 | 21,287 | 41,221 | 57,611 | 33,098 |
| 太田市 | 92,528 | 77,317 | 152,673 | 213,577 | 122,342 |
| 太田行政県税事務所計 | 92,528 | 77,317 | 152,673 | 213,577 | 122,342 |
| 桐生市 | 40,500 | 32,955 | 63,603 | 87,969 | 50,119 |
| みどり市 | 18,278 | 15,077 | 29,359 | 40,934 | 23,409 |
| 桐生行政県税事務所計 | 58,778 | 48,032 | 92,962 | 128,903 | 73,528 |
| 館林市 | 30,098 | 24,925 | 48,338 | 67,758 | 38,620 |
| 板倉町 | 5,291 | 4,403 | 8,596 | 11,847 | 6,654 |
| 明和町 | 3,978 | 3,315 | 6,511 | 9,110 | 5,200 |
| 千代田町 | 3,844 | 3,192 | 6,276 | 8,815 | 5,073 |
| 大泉町 | 15,241 | 12,733 | 25,007 | 35,038 | 20,099 |
| 邑楽町 | 9,547 | 7,942 | 15,496 | 21,608 | 12,149 |
| 館林行政県税事務所計 | 67,999 | 56,510 | 110,224 | 154,176 | 87,795 |
| 合計 | 775,125 | 639,129 | 1,249,651 | 1,755,532 | 1,008,686 |

(注) 毎年度3月31日現在の市町村について集計した。

5 法人事業税交付金の令和4年度交付実績（市町村別）

| 市町村 | 年度 | | | | |
|--------------------|----------------|------------------|------------------|--|--|
| | 2年度 | 3年度 | 4年度 | | |
| 前橋市 | 354,258 | 701,413 | 862,109 | | |
| 前橋行政県税事務所計 | 354,258 | 701,413 | 862,109 | | |
| 渋川市 | 64,105 | 133,353 | 168,165 | | |
| 榛東村 | 4,042 | 12,760 | 20,241 | | |
| 吉岡町 | 9,018 | 22,157 | 30,501 | | |
| 渋川行政県税事務所計 | 77,165 | 168,270 | 218,907 | | |
| 伊勢崎市 | 180,492 | 384,405 | 488,116 | | |
| 玉村町 | 24,972 | 60,434 | 78,965 | | |
| 伊勢崎行政県税事務所計 | 205,464 | 444,839 | 567,081 | | |
| 高崎市 | 433,276 | 838,757 | 968,066 | | |
| 安中市 | 201,126 | 331,040 | 271,103 | | |
| 高崎行政県税事務所計 | 634,402 | 1,169,797 | 1,239,169 | | |
| 藤岡市 | 62,612 | 122,042 | 144,046 | | |
| 上野村 | 298 | 1,233 | 2,156 | | |
| 神流町 | 863 | 2,499 | 3,784 | | |
| 藤岡行政県税事務所計 | 63,773 | 125,774 | 149,986 | | |
| 富岡市 | 36,869 | 90,178 | 121,198 | | |
| 下仁田町 | 2,266 | 7,933 | 13,095 | | |
| 南牧村 | 728 | 1,708 | 2,309 | | |
| 甘楽町 | 5,657 | 13,834 | 20,348 | | |
| 富岡行政県税事務所計 | 45,520 | 113,653 | 156,950 | | |

(単位：千円)

| 年度 | 2年度 | 3年度 | 4年度 | | |
|---------------------|------------------|------------------|------------------|--|--|
| 市町村 | | | | | |
| 中之条町 | 5,239 | 19,234 | 31,007 | | |
| 長野原町 | 4,542 | 11,053 | 15,459 | | |
| 嬭恋村 | 3,474 | 11,306 | 17,425 | | |
| 草津町 | 4,196 | 13,416 | 21,936 | | |
| 高山村 | 1,488 | 3,988 | 5,228 | | |
| 東吾妻町 | 11,923 | 25,388 | 31,691 | | |
| 吾妻行政県税事務所計 | 30,862 | 84,385 | 122,746 | | |
| 沼田市 | 24,334 | 63,923 | 96,343 | | |
| 片品村 | 1,747 | 5,671 | 9,171 | | |
| 川場村 | 945 | 3,526 | 6,172 | | |
| 昭和村 | 9,891 | 16,628 | 17,051 | | |
| みなかみ町 | 12,470 | 28,483 | 40,242 | | |
| 利根沼田行政県税事務所計 | 49,387 | 118,231 | 168,979 | | |
| 太田市 | 652,394 | 797,853 | 700,905 | | |
| 太田行政県税事務所計 | 652,394 | 797,853 | 700,905 | | |
| 桐生市 | 48,216 | 137,495 | 213,176 | | |
| みどり市 | 29,027 | 71,537 | 97,936 | | |
| 桐生行政県税事務所計 | 77,243 | 209,032 | 311,112 | | |
| 館林市 | 78,977 | 157,960 | 185,995 | | |
| 板倉町 | 11,132 | 25,327 | 31,766 | | |
| 明和町 | 27,794 | 71,745 | 69,257 | | |
| 千代田町 | 16,360 | 31,629 | 36,756 | | |
| 大泉町 | 158,523 | 163,253 | 134,479 | | |
| 邑楽町 | 22,216 | 53,822 | 62,705 | | |
| 館林行政県税事務所計 | 315,002 | 503,736 | 520,958 | | |
| 合計 | 2,505,470 | 4,436,983 | 5,018,902 | | |

(注) 法人事業税交付金は令和元年度に創設(令和2年度から交付)。

(注) 毎年度3月31日現在の市町村について集計した。

6 地方消費税交付金の累年比較（市町村別）（平成30年度～令和4年度）

| 市町村 | 年 度 | | | | |
|--------------------|------------------|------------------|------------------|-------------------|-------------------|
| | 30 年 度 | 元 年 度 | 2 年 度 | 3 年 度 | 4 年 度 |
| 前 橋 市 | 6,695,669 | 6,333,951 | 7,697,652 | 8,377,902 | 8,737,559 |
| 前橋行政県税事務所計 | 6,695,669 | 6,333,951 | 7,697,652 | 8,377,902 | 8,737,559 |
| 渋 川 市 | 1,504,106 | 1,422,852 | 1,741,622 | 1,883,841 | 1,922,024 |
| 榛 東 村 | 255,651 | 241,841 | 300,362 | 328,573 | 343,628 |
| 吉 岡 町 | 369,430 | 349,471 | 435,654 | 481,295 | 516,468 |
| 渋川行政県税事務所計 | 2,129,187 | 2,014,164 | 2,477,638 | 2,693,709 | 2,782,120 |
| 伊 勢 崎 市 | 4,086,906 | 3,866,122 | 4,714,189 | 5,161,690 | 5,465,832 |
| 玉 村 町 | 688,613 | 651,413 | 800,656 | 872,519 | 907,671 |
| 伊勢崎行政県税事務所計 | 4,775,519 | 4,517,535 | 5,514,845 | 6,034,209 | 6,373,503 |
| 高 崎 市 | 7,277,945 | 6,884,774 | 8,390,809 | 9,169,848 | 9,660,837 |
| 安 中 市 | 1,105,324 | 1,045,613 | 1,283,858 | 1,385,520 | 1,401,565 |
| 高崎行政県税事務所計 | 8,383,269 | 7,930,387 | 9,674,667 | 10,555,368 | 11,062,402 |
| 藤 岡 市 | 1,249,233 | 1,181,745 | 1,449,094 | 1,571,611 | 1,614,460 |
| 上 野 村 | 23,576 | 22,302 | 27,306 | 29,324 | 29,284 |
| 神 流 町 | 37,788 | 35,746 | 43,688 | 46,178 | 43,903 |
| 藤岡行政県税事務所計 | 1,310,597 | 1,239,793 | 1,520,088 | 1,647,113 | 1,687,647 |
| 富 岡 市 | 986,146 | 932,873 | 1,134,744 | 1,226,725 | 1,253,955 |
| 下 仁 田 町 | 143,661 | 135,899 | 166,675 | 177,251 | 171,498 |
| 南 牧 村 | 33,871 | 32,040 | 40,142 | 42,229 | 38,926 |
| 甘 楽 町 | 239,091 | 226,174 | 280,038 | 303,139 | 308,001 |
| 富岡行政県税事務所計 | 1,402,769 | 1,326,986 | 1,621,599 | 1,749,344 | 1,772,380 |

(単位：千円)

| 年度 | 30年度 | 元年度 | 2年度 | 3年度 | 4年度 |
|---------------------|-------------------|-------------------|-------------------|-------------------|-------------------|
| 市町村 | | | | | |
| 中之条町 | 321,284 | 303,927 | 372,474 | 399,751 | 398,128 |
| 長野原町 | 116,076 | 109,805 | 132,186 | 141,727 | 142,204 |
| 嬭恋村 | 182,886 | 173,007 | 212,839 | 228,142 | 225,849 |
| 草津町 | 154,846 | 146,481 | 172,593 | 184,734 | 186,756 |
| 高山村 | 64,014 | 60,555 | 75,582 | 82,091 | 83,867 |
| 東吾妻町 | 271,443 | 256,778 | 313,814 | 336,245 | 333,747 |
| 吾妻行政県税事務所計 | 1,110,549 | 1,050,553 | 1,279,488 | 1,372,690 | 1,370,551 |
| 沼田市 | 941,579 | 890,712 | 1,088,547 | 1,172,279 | 1,181,567 |
| 片品村 | 87,357 | 82,637 | 100,447 | 107,608 | 107,091 |
| 川場村 | 68,875 | 65,157 | 80,000 | 86,626 | 88,517 |
| 昭和村 | 132,703 | 125,534 | 155,519 | 168,367 | 171,068 |
| みなかみ町 | 376,720 | 356,370 | 434,969 | 464,224 | 455,538 |
| 利根沼田行政県税事務所計 | 1,607,234 | 1,520,410 | 1,859,482 | 1,999,104 | 2,003,781 |
| 太田市 | 4,486,073 | 4,243,723 | 5,134,006 | 5,611,764 | 5,939,177 |
| 太田行政県税事務所計 | 4,486,073 | 4,243,723 | 5,134,006 | 5,611,764 | 5,939,177 |
| 桐生市 | 2,198,812 | 2,080,028 | 2,546,533 | 2,741,133 | 2,756,195 |
| みどり市 | 947,630 | 896,436 | 1,103,828 | 1,201,195 | 1,243,257 |
| 桐生行政県税事務所計 | 3,146,442 | 2,976,464 | 3,650,361 | 3,942,328 | 3,999,452 |
| 館林市 | 1,485,145 | 1,404,915 | 1,716,488 | 1,867,902 | 1,941,592 |
| 板倉町 | 282,596 | 267,328 | 328,459 | 354,493 | 358,538 |
| 明和町 | 232,646 | 220,077 | 264,712 | 287,368 | 299,212 |
| 千代田町 | 238,323 | 225,448 | 271,193 | 292,955 | 300,689 |
| 大泉町 | 863,452 | 816,805 | 983,389 | 1,075,182 | 1,141,745 |
| 邑楽町 | 491,827 | 465,258 | 572,918 | 622,210 | 640,245 |
| 館林行政県税事務所計 | 3,593,989 | 3,399,831 | 4,137,159 | 4,500,110 | 4,682,021 |
| 合計 | 38,641,297 | 36,553,797 | 44,566,985 | 45,932,485 | 50,410,593 |

(注) 毎年度3月31日現在の市町村について集計した。

7 ゴルフ場利用税交付金の累年比較（市町村別）（平成30年度～令和4年度）

| 市町村 | 年度 | | | | |
|--------------------|----------------|----------------|----------------|----------------|----------------|
| | 30年度 | 元年度 | 2年度 | 3年度 | 4年度 |
| 前橋市 | 21,817 | 19,616 | 17,573 | 20,589 | 18,850 |
| 前橋行政県税事務所計 | 21,817 | 19,616 | 17,573 | 20,589 | 18,850 |
| 渋川市 | 67,343 | 66,782 | 62,241 | 72,315 | 69,633 |
| 榛東村 | 10,836 | 10,071 | 10,152 | 11,028 | 10,060 |
| 吉岡町 | 1,452 | 1,304 | 1,290 | 1,525 | 1,254 |
| 渋川行政県税事務所計 | 79,631 | 78,157 | 73,683 | 84,867 | 80,947 |
| 伊勢崎市 | 1,966 | 1,302 | 0 | 0 | 0 |
| 玉村町 | 30,369 | 28,889 | 26,283 | 32,011 | 31,483 |
| 伊勢崎行政県税事務所計 | 32,335 | 30,190 | 26,283 | 32,011 | 31,483 |
| 高崎市 | 124,039 | 121,341 | 96,252 | 119,357 | 112,460 |
| 安中市 | 80,967 | 77,498 | 66,286 | 75,375 | 72,221 |
| 高崎行政県税事務所計 | 205,006 | 198,839 | 162,538 | 194,732 | 184,681 |
| 藤岡市 | 86,242 | 88,084 | 89,737 | 96,872 | 96,406 |
| 藤岡行政県税事務所計 | 86,242 | 88,084 | 89,737 | 96,872 | 96,406 |
| 富岡市 | 102,030 | 102,372 | 94,667 | 102,832 | 100,053 |
| 下仁田町 | 11,807 | 12,253 | 11,675 | 12,939 | 12,657 |
| 甘楽町 | 42,508 | 41,178 | 39,241 | 42,039 | 43,044 |
| 富岡行政県税事務所計 | 156,345 | 155,803 | 145,583 | 157,811 | 155,754 |

| | | (単位：千円) | | | | |
|---------------------|--|----------------|----------------|----------------|----------------|----------------|
| 年度 | | 30年度 | 元年度 | 2年度 | 3年度 | 4年度 |
| 市町村 | | | | | | |
| 中之条町 | | 3,891 | 4,539 | 5,164 | 7,333 | 8,268 |
| 長野原町 | | 34,739 | 34,039 | 28,216 | 35,537 | 39,901 |
| 嬭恋村 | | 13,830 | 10,422 | 4,906 | 9,488 | 11,041 |
| 草津町 | | 8,299 | 8,594 | 7,500 | 7,620 | 7,701 |
| 高山村 | | 28,098 | 34,011 | 30,357 | 28,274 | 26,401 |
| 東吾妻町 | | 15,688 | 15,967 | 12,402 | 15,172 | 14,628 |
| 吾妻行政県税事務所計 | | 104,545 | 107,572 | 88,543 | 103,425 | 107,940 |
| 沼田市 | | 14,271 | 12,437 | 8,042 | 10,631 | 12,135 |
| 片品村 | | 0 | 0 | 0 | 0 | 0 |
| 昭和村 | | 1,787 | 1,662 | 1,595 | 1,704 | 1,732 |
| みなかみ町 | | 12,549 | 12,852 | 10,232 | 9,466 | 9,212 |
| 利根沼田行政県税事務所計 | | 28,608 | 26,951 | 19,869 | 21,801 | 23,078 |
| 太田市 | | 42,607 | 36,727 | 28,063 | 30,374 | 29,346 |
| 太田行政県税事務所計 | | 42,607 | 36,727 | 28,063 | 30,374 | 29,346 |
| 桐生市 | | 24,375 | 22,910 | 18,739 | 28,009 | 27,103 |
| みどり市 | | 11,893 | 11,583 | 10,220 | 10,942 | 9,755 |
| 桐生行政県税事務所計 | | 36,268 | 34,494 | 28,959 | 38,951 | 36,858 |
| 板倉町 | | 13,437 | 13,635 | 11,175 | 13,320 | 14,771 |
| 大泉町 | | 2,309 | 1,791 | 376 | 0 | 0 |
| 館林行政県税事務所計 | | 15,746 | 15,426 | 11,551 | 13,320 | 14,771 |
| 合計 | | 809,150 | 791,860 | 692,382 | 794,752 | 780,115 |

(注) 毎年度3月31日現在の市町村について集計した。

8 自動車税（環境性能割）交付金の累年比較（市町村別）

| 市町村 | 年 度 | | | |
|--------------------|---------------|----------------|----------------|----------------|
| | 元 年 度 | 2 年 度 | 3 年 度 | 4 年 度 |
| 前 橋 市 | 56,211 | 118,278 | 137,705 | 144,143 |
| 前橋行政県税事務所計 | 56,211 | 118,278 | 137,705 | 144,143 |
| 澁 川 市 | 20,902 | 44,077 | 51,272 | 53,763 |
| 榛 東 村 | 3,570 | 7,504 | 8,730 | 9,139 |
| 吉 岡 町 | 4,016 | 8,453 | 9,855 | 10,330 |
| 澁川行政県税事務所計 | 28,488 | 60,034 | 69,857 | 73,232 |
| 伊 勢 崎 市 | 33,786 | 70,961 | 82,820 | 86,864 |
| 玉 村 町 | 5,542 | 11,658 | 13,568 | 14,322 |
| 伊勢崎行政県税事務所計 | 39,328 | 82,619 | 96,388 | 101,186 |
| 高 崎 市 | 56,318 | 118,336 | 137,833 | 144,242 |
| 安 中 市 | 15,028 | 31,386 | 36,964 | 38,640 |
| 高崎行政県税事務所計 | 71,346 | 149,722 | 174,797 | 182,882 |
| 藤 岡 市 | 10,718 | 22,654 | 26,397 | 27,755 |
| 上 野 村 | 2,057 | 4,379 | 5,090 | 5,324 |
| 神 流 町 | 1,356 | 2,846 | 3,308 | 3,462 |
| 藤岡行政県税事務所計 | 14,131 | 29,879 | 34,795 | 36,541 |
| 富 岡 市 | 9,853 | 20,700 | 24,205 | 25,538 |
| 下 仁 田 町 | 2,268 | 4,762 | 5,523 | 5,775 |
| 南 牧 村 | 1,161 | 2,435 | 2,830 | 2,962 |
| 甘 楽 町 | 3,186 | 6,727 | 7,853 | 8,230 |
| 富岡行政県税事務所計 | 16,468 | 34,624 | 40,411 | 42,505 |

(単位：千円)

| 年度 市町村 | 元年度 | 2年度 | 3年度 | 4年度 | |
|---------------------|----------------|----------------|----------------|----------------|--|
| 中之条町 | 5,609 | 11,770 | 13,683 | 14,344 | |
| 長野原町 | 2,483 | 5,221 | 5,831 | 6,132 | |
| 嬭恋村 | 5,663 | 11,893 | 13,860 | 14,503 | |
| 草津町 | 1,040 | 2,182 | 2,537 | 2,462 | |
| 高山村 | 1,381 | 2,866 | 3,329 | 3,483 | |
| 東吾妻町 | 5,430 | 11,540 | 13,287 | 13,810 | |
| 吾妻行政県税事務所計 | 21,606 | 45,472 | 52,527 | 54,734 | |
| 沼田市 | 11,986 | 25,141 | 29,131 | 31,266 | |
| 片品村 | 2,854 | 5,945 | 6,913 | 7,234 | |
| 川場村 | 1,790 | 3,757 | 4,377 | 4,583 | |
| 昭和村 | 5,198 | 10,922 | 12,700 | 13,287 | |
| みなかみ町 | 8,750 | 18,370 | 21,749 | 22,802 | |
| 利根沼田行政県税事務所計 | 30,578 | 64,135 | 74,870 | 79,172 | |
| 太田市 | 34,565 | 72,821 | 84,629 | 89,237 | |
| 太田行政県税事務所計 | 34,565 | 72,821 | 84,629 | 89,237 | |
| 桐生市 | 17,633 | 37,038 | 43,087 | 41,856 | |
| みどり市 | 8,290 | 17,396 | 20,257 | 21,229 | |
| 桐生行政県税事務所計 | 25,923 | 54,434 | 63,344 | 63,085 | |
| 館林市 | 11,249 | 23,803 | 27,776 | 29,083 | |
| 板倉町 | 4,416 | 9,272 | 10,753 | 11,249 | |
| 明和町 | 2,758 | 5,824 | 6,794 | 7,066 | |
| 千代田町 | 2,785 | 5,841 | 6,794 | 7,160 | |
| 大泉町 | 5,783 | 12,144 | 14,141 | 14,825 | |
| 邑楽町 | 6,438 | 13,535 | 15,738 | 16,481 | |
| 館林行政県税事務所計 | 33,429 | 70,419 | 81,996 | 85,864 | |
| 合計 | 372,073 | 782,437 | 911,319 | 952,581 | |

(注) 毎年度3月31日現在の市町村について集計した。

(注) 自動車税(環境性能割)交付金は令和元年度に創設(10月納付分から交付)。

9 個人の県民税徴収取扱費の累年比較（市町村別）（平成30年度～令和4年度）

| 市 町 村 | 年 度 | | | | |
|--------------------|----------------|----------------|----------------|----------------|----------------|
| | 30 年 度 | 元 年 度 | 2 年 度 | 3 年 度 | 4 年 度 |
| 前 橋 市 | 524,512 | 537,769 | 537,529 | 541,253 | 537,462 |
| 前橋行政県税事務所計 | 524,512 | 537,769 | 537,529 | 541,253 | 537,462 |
| 渋 川 市 | 125,790 | 123,405 | 124,538 | 120,159 | 119,798 |
| 榛 東 村 | 23,486 | 24,053 | 24,209 | 23,899 | 24,435 |
| 吉 岡 町 | 33,247 | 34,358 | 34,894 | 35,386 | 36,166 |
| 渋川行政県税事務所計 | 182,523 | 181,817 | 183,642 | 179,444 | 180,399 |
| 伊 勢 崎 市 | 349,871 | 350,632 | 357,223 | 359,020 | 357,989 |
| 玉 村 町 | 62,321 | 62,103 | 63,392 | 63,044 | 63,040 |
| 伊勢崎行政県税事務所計 | 412,192 | 412,735 | 420,615 | 422,064 | 421,028 |
| 高 崎 市 | 589,591 | 591,557 | 599,528 | 605,297 | 611,433 |
| 安 中 市 | 92,635 | 92,867 | 93,235 | 91,575 | 90,435 |
| 高崎行政県税事務所計 | 682,227 | 684,425 | 692,763 | 696,872 | 701,868 |
| 藤 岡 市 | 108,059 | 106,948 | 104,718 | 103,876 | 105,559 |
| 上 野 村 | 1,607 | 1,651 | 1,594 | 1,601 | 1,629 |
| 神 流 町 | 2,485 | 2,419 | 2,378 | 2,324 | 2,252 |
| 藤岡行政県税事務所計 | 112,151 | 111,017 | 108,689 | 107,801 | 109,440 |
| 富 岡 市 | 79,002 | 78,221 | 77,998 | 78,549 | 78,663 |
| 下 仁 田 町 | 12,184 | 11,766 | 12,439 | 11,766 | 11,561 |
| 南 牧 村 | 2,536 | 2,473 | 2,344 | 2,399 | 2,120 |
| 甘 楽 町 | 20,978 | 21,249 | 21,323 | 21,065 | 21,656 |
| 富岡行政県税事務所計 | 114,700 | 113,709 | 114,105 | 113,779 | 113,999 |

(単位：千円)

| 年度 | 30年度 | 元年度 | 2年度 | 3年度 | 4年度 |
|---------------------|------------------|------------------|------------------|------------------|------------------|
| 市町村 | | | | | |
| 中之条町 | 25,594 | 25,332 | 25,332 | 25,024 | 24,870 |
| 長野原町 | 16,352 | 16,164 | 15,891 | 16,103 | 14,107 |
| 嬭恋村 | 32,761 | 31,924 | 32,060 | 31,609 | 31,044 |
| 草津町 | 22,652 | 21,869 | 21,206 | 21,137 | 21,091 |
| 高山村 | 5,697 | 5,634 | 5,650 | 5,679 | 5,527 |
| 東吾妻町 | 26,880 | 23,392 | 22,101 | 21,887 | 21,381 |
| 吾妻行政県税事務所計 | 129,935 | 124,316 | 122,240 | 121,438 | 118,021 |
| 沼田市 | 73,387 | 74,144 | 74,071 | 73,760 | 72,750 |
| 片品村 | 6,897 | 6,862 | 6,507 | 6,343 | 6,144 |
| 川場村 | 4,923 | 4,893 | 4,970 | 4,852 | 4,884 |
| 昭和村 | 11,475 | 11,444 | 11,200 | 11,417 | 11,143 |
| みなかみ町 | 28,809 | 31,389 | 30,199 | 29,991 | 29,652 |
| 利根沼田行政県税事務所計 | 125,491 | 128,733 | 126,948 | 126,363 | 124,573 |
| 太田市 | 371,829 | 378,136 | 376,988 | 387,789 | 333,329 |
| 太田行政県税事務所計 | 371,829 | 378,136 | 376,988 | 387,789 | 333,329 |
| 桐生市 | 171,641 | 171,528 | 169,443 | 168,106 | 167,353 |
| みどり市 | 80,575 | 79,734 | 80,497 | 80,031 | 81,293 |
| 桐生行政県税事務所計 | 252,216 | 251,262 | 249,939 | 248,137 | 248,646 |
| 館林市 | 124,202 | 124,096 | 125,047 | 124,727 | 127,154 |
| 板倉町 | 24,763 | 25,325 | 24,230 | 24,675 | 28,809 |
| 明和町 | 18,489 | 18,459 | 18,779 | 19,175 | 18,901 |
| 千代田町 | 17,769 | 19,103 | 17,954 | 17,874 | 18,264 |
| 大泉町 | 70,923 | 71,099 | 76,566 | 74,575 | 75,250 |
| 邑楽町 | 43,521 | 44,271 | 44,662 | 42,535 | 43,511 |
| 館林行政県税事務所計 | 299,667 | 302,353 | 307,238 | 303,561 | 311,889 |
| 合計 | 3,207,446 | 3,226,271 | 3,240,696 | 3,248,500 | 3,200,653 |

(注)毎年度3月31日現在の市町村について集計した。

10 令和4年度個人の県民税（均等割・所得割）の収入状況調べ（市町村別）

（単位：円）

| 区分 市町村 | 調定済額 | 収入済額 | 不納欠損額 | 過誤納額 | 収入未済額 | 収入歩合（％） | | |
|------------|------|-----------------------|-----------------------|-------------------|-------|--------------------|--------------|--------------|
| | | | | | | 4年度 | 3年度 | |
| 前橋市 | 現 | 13,200,541,556 | 13,125,511,393 | 578,635 | - | 74,451,528 | 99.43 | 99.45 |
| | 滞 | 172,208,038 | 66,118,803 | 10,255,612 | - | 95,833,623 | 38.39 | 35.80 |
| | 計 | 13,372,749,594 | 13,191,630,196 | 10,834,247 | - | 170,285,151 | 98.65 | 98.55 |
| 前橋行政県税事務所 | 現 | 13,200,541,556 | 13,125,511,393 | 578,635 | - | 74,451,528 | 99.43 | 99.45 |
| | 滞 | 172,208,038 | 66,118,803 | 10,255,612 | - | 95,833,623 | 38.39 | 35.80 |
| | 計 | 13,372,749,594 | 13,191,630,196 | 10,834,247 | - | 170,285,151 | 98.65 | 98.55 |
| 渋川市 | 現 | 2,332,801,588 | 2,309,462,118 | - | - | 23,339,470 | 99.00 | 99.09 |
| | 滞 | 67,504,316 | 18,265,362 | 5,325,583 | - | 43,913,371 | 27.06 | 28.64 |
| | 計 | 2,400,305,904 | 2,327,727,480 | 5,325,583 | - | 67,252,841 | 96.98 | 96.58 |
| 榛東村 | 現 | 473,747,300 | 472,922,390 | 149,753 | - | 675,157 | 99.83 | 99.72 |
| | 滞 | 5,230,160 | 2,228,939 | 1,239,058 | - | 1,762,163 | 42.62 | 35.39 |
| | 計 | 478,977,460 | 475,151,329 | 1,388,811 | - | 2,437,320 | 99.20 | 98.82 |
| 吉岡町 | 現 | 766,432,959 | 761,065,601 | 35,341 | - | 5,332,017 | 99.30 | 99.24 |
| | 滞 | 18,949,205 | 5,343,960 | 356,187 | - | 13,249,058 | 28.20 | 35.61 |
| | 計 | 785,382,164 | 766,409,561 | 391,528 | - | 18,581,075 | 97.58 | 97.43 |
| 渋川行政県税事務所 | 現 | 3,572,981,847 | 3,543,450,109 | 185,094 | - | 29,346,644 | 99.17 | 99.21 |
| | 滞 | 91,683,681 | 25,838,261 | 6,920,828 | - | 58,924,592 | 28.18 | 30.36 |
| | 計 | 3,664,665,528 | 3,569,288,370 | 7,105,922 | - | 88,271,236 | 97.40 | 97.05 |
| 伊勢崎市 | 現 | 7,432,246,589 | 7,346,552,727 | 384,688 | - | 85,309,174 | 98.85 | 98.90 |
| | 滞 | 313,248,982 | 76,095,981 | 38,521,974 | - | 198,631,027 | 24.29 | 24.99 |
| | 計 | 7,745,495,571 | 7,422,648,708 | 38,906,662 | - | 283,940,201 | 95.83 | 95.33 |
| 玉村町 | 現 | 1,245,476,830 | 1,231,162,124 | - | - | 14,314,706 | 98.85 | 99.23 |
| | 滞 | 19,448,907 | 5,726,918 | 1,392,647 | - | 12,329,342 | 29.45 | 32.72 |
| | 計 | 1,264,925,737 | 1,236,889,042 | 1,392,647 | - | 26,644,048 | 97.78 | 98.28 |
| 伊勢崎行政県税事務所 | 現 | 8,677,723,419 | 8,577,714,851 | 384,688 | - | 99,623,880 | 98.85 | 98.95 |
| | 滞 | 332,697,889 | 81,822,899 | 39,914,621 | - | 210,960,369 | 24.59 | 25.34 |
| | 計 | 9,010,421,308 | 8,659,537,750 | 40,299,309 | - | 310,584,249 | 96.11 | 95.74 |
| 高崎市 | 現 | 15,025,942,317 | 14,955,515,870 | 246,691 | - | 70,179,756 | 99.53 | 99.62 |
| | 滞 | 126,361,011 | 51,432,278 | 15,991,674 | - | 58,937,059 | 40.70 | 43.74 |
| | 計 | 15,152,303,328 | 15,006,948,148 | 16,238,365 | - | 129,116,815 | 99.04 | 98.98 |

(単位:円)

| 区分 市町村 | | 調定済額 | 収入済額 | 不納欠損額 | 過誤納額 | 収入未済額 | 収入歩合(%) | |
|-----------|---|----------------|----------------|------------|------|-------------|---------|-------|
| | | | | | | | 4年度 | 3年度 |
| 安中市 | 現 | 1,858,833,716 | 1,841,363,751 | - | - | 17,469,965 | 99.06 | 99.37 |
| | 滞 | 35,917,297 | 9,833,283 | 2,904,116 | - | 23,179,898 | 27.38 | 25.59 |
| | 計 | 1,894,751,013 | 1,851,197,034 | 2,904,116 | - | 40,649,863 | 97.70 | 97.98 |
| 高崎行政県税事務所 | 現 | 16,884,776,033 | 16,796,879,621 | 246,691 | - | 87,649,721 | 99.48 | 99.59 |
| | 滞 | 162,278,308 | 61,265,561 | 18,895,790 | - | 82,116,957 | 37.75 | 40.66 |
| | 計 | 17,047,054,341 | 16,858,145,182 | 19,142,481 | - | 169,766,678 | 98.89 | 98.87 |
| 藤岡市 | 現 | 2,039,086,100 | 2,017,515,184 | 370,411 | - | 21,200,505 | 98.94 | 99.04 |
| | 滞 | 52,585,854 | 16,340,107 | 3,182,894 | - | 33,062,853 | 31.07 | 36.70 |
| | 計 | 2,091,671,954 | 2,033,855,291 | 3,553,305 | - | 54,263,358 | 97.24 | 97.21 |
| 上野村 | 現 | 23,331,502 | 23,238,190 | - | - | 93,312 | 99.60 | 99.40 |
| | 滞 | 322,128 | 1,596 | - | - | 320,532 | 0.50 | 18.09 |
| | 計 | 23,653,630 | 23,239,786 | - | - | 413,844 | 98.25 | 98.60 |
| 神流町 | 現 | 31,058,040 | 30,828,139 | - | - | 229,901 | 99.26 | 99.67 |
| | 滞 | 572,265 | 68,508 | - | - | 503,757 | 11.97 | 22.56 |
| | 計 | 31,630,305 | 30,896,647 | - | - | 733,658 | 97.68 | 98.28 |
| 藤岡行政県税事務所 | 現 | 2,093,475,642 | 2,071,581,513 | 370,411 | - | 21,523,718 | 98.95 | 99.05 |
| | 滞 | 53,480,247 | 16,410,211 | 3,182,894 | - | 33,887,142 | 30.68 | 36.49 |
| | 計 | 2,146,955,889 | 2,087,991,724 | 3,553,305 | - | 55,410,860 | 97.25 | 97.24 |
| 富岡市 | 現 | 1,555,058,999 | 1,546,460,787 | 912,346 | - | 7,685,866 | 99.45 | 99.53 |
| | 滞 | 13,767,083 | 6,702,556 | 1,295,759 | - | 5,768,768 | 48.69 | 44.22 |
| | 計 | 1,568,826,082 | 1,553,163,343 | 2,208,105 | - | 13,454,634 | 99.00 | 99.01 |
| 下仁田町 | 現 | 169,256,400 | 168,696,708 | 162,913 | - | 396,779 | 99.67 | 99.74 |
| | 滞 | 1,044,222 | 390,977 | 159,308 | - | 493,937 | 37.44 | 28.16 |
| | 計 | 170,300,622 | 169,087,685 | 322,221 | - | 890,716 | 99.29 | 99.10 |
| 南牧村 | 現 | 28,208,196 | 28,121,863 | - | - | 86,333 | 99.69 | 99.54 |
| | 滞 | 483,452 | 119,291 | 9,857 | - | 354,304 | 24.67 | 7.13 |
| | 計 | 28,691,648 | 28,241,154 | 9,857 | - | 440,637 | 98.43 | 98.09 |
| 甘楽町 | 現 | 368,361,700 | 366,672,852 | - | - | 1,688,848 | 99.54 | 99.43 |
| | 滞 | 3,773,269 | 1,763,284 | - | - | 2,009,985 | 46.73 | 60.80 |
| | 計 | 372,134,969 | 368,436,136 | - | - | 3,698,833 | 99.01 | 98.93 |

(単位:円)

| 区分 市町村 | 調定済額 | 収入済額 | 不納欠損額 | 過誤納額 | 収入未済額 | 収入歩合(%) | | |
|-----------|------|---------------|---------------|-----------|-------|------------|-------|-------|
| | | | | | | 4年度 | 3年度 | |
| 富岡行政県税事務所 | 現 | 2,120,885,295 | 2,109,952,210 | 1,075,259 | - | 9,857,826 | 99.48 | 99.53 |
| | 滞 | 19,068,026 | 8,976,108 | 1,464,924 | - | 8,626,994 | 47.07 | 45.92 |
| | 計 | 2,139,953,321 | 2,118,928,318 | 2,540,183 | - | 18,484,820 | 99.02 | 98.99 |
| 中之条町 | 現 | 433,052,647 | 431,974,132 | 122,610 | - | 955,905 | 99.75 | 99.84 |
| | 滞 | 4,786,038 | 665,650 | 259,995 | - | 3,860,393 | 13.91 | 39.14 |
| | 計 | 437,838,685 | 432,639,782 | 382,605 | - | 4,816,298 | 98.81 | 98.81 |
| 長野原町 | 現 | 190,363,400 | 187,488,313 | 118,841 | - | 2,756,246 | 98.49 | 98.73 |
| | 滞 | 10,797,787 | 3,183,460 | 810,387 | - | 6,803,940 | 29.48 | 29.80 |
| | 計 | 201,161,187 | 190,671,773 | 929,228 | - | 9,560,186 | 94.79 | 94.39 |
| 嬭恋村 | 現 | 341,787,700 | 341,400,292 | 28,009 | - | 359,399 | 99.89 | 99.64 |
| | 滞 | 2,716,801 | 1,214,957 | 91,291 | - | 1,410,553 | 44.72 | 56.09 |
| | 計 | 344,504,501 | 342,615,249 | 119,300 | - | 1,769,952 | 99.45 | 99.26 |
| 草津町 | 現 | 179,401,200 | 175,996,255 | - | - | 3,404,945 | 98.10 | 98.29 |
| | 滞 | 11,189,769 | 3,094,650 | 1,416,969 | - | 6,678,150 | 27.66 | 27.99 |
| | 計 | 190,590,969 | 179,090,905 | 1,416,969 | - | 10,083,095 | 93.97 | 93.81 |
| 高山村 | 現 | 87,605,000 | 86,900,437 | - | - | 704,563 | 99.20 | 98.92 |
| | 滞 | 2,483,255 | 554,914 | - | - | 1,928,341 | 22.35 | 41.95 |
| | 計 | 90,088,255 | 87,455,351 | - | - | 2,632,904 | 97.08 | 97.17 |
| 東吾妻町 | 現 | 353,089,673 | 349,810,598 | - | - | 3,279,075 | 99.07 | 99.09 |
| | 滞 | 14,223,694 | 2,066,316 | 2,048,420 | - | 10,108,958 | 14.53 | 21.83 |
| | 計 | 367,313,367 | 351,876,914 | 2,048,420 | - | 13,388,033 | 95.80 | 95.86 |
| 吾妻行政県税事務所 | 現 | 1,585,299,620 | 1,573,570,027 | 269,460 | - | 11,460,133 | 99.26 | 99.29 |
| | 滞 | 46,197,344 | 10,779,947 | 4,627,062 | - | 30,790,335 | 23.33 | 30.78 |
| | 計 | 1,631,496,964 | 1,584,349,974 | 4,896,522 | - | 42,250,468 | 97.11 | 97.12 |
| 沼田市 | 現 | 1,406,722,932 | 1,400,538,269 | 269,769 | - | 5,914,894 | 99.56 | 99.56 |
| | 滞 | 16,653,470 | 5,461,100 | 967,623 | - | 10,224,747 | 32.79 | 34.38 |
| | 計 | 1,423,376,402 | 1,405,999,369 | 1,237,392 | - | 16,139,641 | 98.78 | 98.76 |
| 片品村 | 現 | 85,012,612 | 83,710,354 | - | - | 1,302,258 | 98.47 | 98.84 |
| | 滞 | 5,831,960 | 1,611,807 | 42,208 | - | 4,177,945 | 27.64 | 16.34 |
| | 計 | 90,844,572 | 85,322,161 | 42,208 | - | 5,480,203 | 93.92 | 92.94 |

(単位:円)

| 区分 市町村 | | 調定済額 | 収入済額 | 不納欠損額 | 過誤納額 | 収入未済額 | 収入歩合(%) | |
|-----------------|---|---------------|---------------|------------|------|-------------|---------|-------|
| | | | | | | | 4年度 | 3年度 |
| 川場村 | 現 | 77,486,726 | 77,476,658 | - | - | 10,068 | 99.99 | 99.97 |
| | 滞 | 120,350 | 33,541 | - | - | 86,809 | 27.87 | 37.93 |
| | 計 | 77,607,076 | 77,510,199 | - | - | 96,877 | 99.88 | 99.75 |
| 昭和村 | 現 | 221,695,564 | 219,521,019 | 40,499 | - | 2,134,046 | 99.02 | 98.90 |
| | 滞 | 6,732,647 | 1,828,773 | 84,832 | - | 4,819,042 | 27.16 | 22.63 |
| | 計 | 228,428,211 | 221,349,792 | 125,331 | - | 6,953,088 | 96.90 | 97.18 |
| みなかみ町 | 現 | 437,950,004 | 427,634,208 | 30,538 | - | 10,285,258 | 97.64 | 98.65 |
| | 滞 | 35,740,379 | 3,885,892 | 1,799,704 | - | 30,054,783 | 10.87 | 14.93 |
| | 計 | 473,690,383 | 431,520,100 | 1,830,242 | - | 40,340,041 | 91.10 | 92.23 |
| 利根沼田 行政県税事務所 | 現 | 2,228,867,838 | 2,208,880,508 | 340,806 | - | 19,646,524 | 99.10 | 99.30 |
| | 滞 | 65,078,806 | 12,821,113 | 2,894,367 | - | 49,363,326 | 19.70 | 21.01 |
| | 計 | 2,293,946,644 | 2,221,701,621 | 3,235,173 | - | 69,009,850 | 96.85 | 97.07 |
| 太田市 | 現 | 8,407,101,566 | 8,262,204,811 | 302,661 | - | 144,594,094 | 98.28 | 98.45 |
| | 滞 | 461,046,177 | 131,172,998 | 72,445,673 | - | 257,427,506 | 28.45 | 24.11 |
| | 計 | 8,868,147,743 | 8,393,377,809 | 72,748,334 | - | 402,021,600 | 94.65 | 93.31 |
| 太田行政県税事務所 | 現 | 8,407,101,566 | 8,262,204,811 | 302,661 | - | 144,594,094 | 98.28 | 98.45 |
| | 滞 | 461,046,177 | 131,172,998 | 72,445,673 | - | 257,427,506 | 28.45 | 24.11 |
| | 計 | 8,868,147,743 | 8,393,377,809 | 72,748,334 | - | 402,021,600 | 94.65 | 93.31 |
| 桐生市 | 現 | 3,322,573,900 | 3,287,194,267 | 31,592 | - | 35,348,041 | 98.94 | 99.34 |
| | 滞 | 102,270,662 | 26,747,156 | 10,447,628 | - | 65,075,878 | 26.15 | 28.13 |
| | 計 | 3,424,844,562 | 3,313,941,423 | 10,479,220 | - | 100,423,919 | 96.76 | 96.98 |
| みどり市 | 現 | 1,639,987,700 | 1,613,566,032 | 233,649 | - | 26,188,019 | 98.39 | 98.93 |
| | 滞 | 49,463,149 | 13,446,835 | 4,314,349 | - | 31,701,965 | 27.19 | 28.38 |
| | 計 | 1,689,450,849 | 1,627,012,867 | 4,547,998 | - | 57,889,984 | 96.30 | 96.83 |
| 桐生行政県税事務所 | 現 | 4,962,561,600 | 4,900,760,299 | 265,241 | - | 61,536,060 | 98.75 | 99.21 |
| | 滞 | 151,733,811 | 40,193,991 | 14,761,977 | - | 96,777,843 | 26.49 | 28.20 |
| | 計 | 5,114,295,411 | 4,940,954,290 | 15,027,218 | - | 158,313,903 | 96.61 | 96.93 |
| 館林市 | 現 | 2,696,950,370 | 2,660,101,163 | 540,323 | - | 36,308,884 | 98.63 | 98.77 |
| | 滞 | 103,306,365 | 28,704,807 | 6,141,280 | - | 68,460,278 | 27.79 | 26.00 |
| | 計 | 2,800,256,735 | 2,688,805,970 | 6,681,603 | - | 104,769,162 | 96.02 | 96.01 |

(單位:円)

| 区 分 | | 調 定 済 額 | 収 入 済 額 | 不 納 欠 損 額 | 過 誤 納 額 | 収 入 未 済 額 | 収 入 歩 合 (%) | |
|-----------|---|----------------|----------------|-------------|---------|---------------|---------------|-------|
| | | | | | | | 4 年 度 | 3 年 度 |
| 市 町 村 | | | | | | | | |
| 板 倉 町 | 現 | 433,642,633 | 429,152,914 | - | - | 4,489,719 | 98.96 | 99.38 |
| | 滞 | 11,268,275 | 3,006,630 | 1,252,766 | - | 7,008,879 | 26.68 | 33.35 |
| | 計 | 444,910,908 | 432,159,544 | 1,252,766 | - | 11,498,598 | 97.13 | 97.37 |
| 明 和 町 | 現 | 354,935,197 | 352,823,809 | 25,481 | - | 2,085,907 | 99.41 | 99.42 |
| | 滞 | 5,368,804 | 1,462,420 | 409,225 | - | 3,497,159 | 27.24 | 45.16 |
| | 計 | 360,304,001 | 354,286,229 | 434,706 | - | 5,583,066 | 98.33 | 98.34 |
| 千 代 田 町 | 現 | 358,774,219 | 353,562,180 | - | - | 5,212,039 | 98.55 | 98.97 |
| | 滞 | 14,796,492 | 3,695,395 | 242,980 | - | 10,858,117 | 24.97 | 30.32 |
| | 計 | 373,570,711 | 357,257,575 | 242,980 | - | 16,070,156 | 95.63 | 95.89 |
| 大 泉 町 | 現 | 1,392,021,072 | 1,347,072,622 | 353,846 | - | 44,594,604 | 96.77 | 96.96 |
| | 滞 | 142,491,000 | 29,590,018 | 15,786,249 | - | 97,114,733 | 20.77 | 20.52 |
| | 計 | 1,534,512,072 | 1,376,662,640 | 16,140,095 | - | 141,709,337 | 89.71 | 89.85 |
| 邑 楽 町 | 現 | 822,848,847 | 810,805,485 | - | - | 12,043,362 | 98.54 | 98.80 |
| | 滞 | 48,651,899 | 10,666,231 | 3,209,680 | - | 34,775,988 | 21.92 | 21.79 |
| | 計 | 871,500,746 | 821,471,716 | 3,209,680 | - | 46,819,350 | 94.26 | 94.24 |
| 館林行政票稅事務所 | 現 | 6,059,172,338 | 5,953,518,173 | 919,650 | - | 104,734,515 | 98.26 | 98.45 |
| | 滞 | 325,882,835 | 77,125,501 | 27,042,180 | - | 221,715,154 | 23.67 | 23.95 |
| | 計 | 6,385,055,173 | 6,030,643,674 | 27,961,830 | - | 326,449,669 | 94.45 | 94.50 |
| 合 計 | 現 | 69,793,386,754 | 69,124,023,515 | 4,938,596 | - | 664,424,643 | 99.04 | 99.17 |
| | 滞 | 1,881,355,162 | 532,525,393 | 202,405,928 | - | 1,146,423,841 | 28.31 | 28.07 |
| | 計 | 71,674,741,916 | 69,656,548,908 | 207,344,524 | - | 1,810,848,484 | 97.18 | 96.96 |
| 内 市 計 | 現 | 60,917,847,333 | 60,365,986,372 | 3,870,765 | - | 547,990,196 | 99.09 | 99.21 |
| | 滞 | 1,514,332,404 | 450,321,266 | 171,794,165 | - | 892,216,973 | 29.74 | 28.70 |
| | 計 | 62,432,179,737 | 60,816,307,638 | 175,664,930 | - | 1,440,207,169 | 97.41 | 97.13 |
| 町 村 計 | 現 | 8,875,539,421 | 8,758,037,143 | 1,067,831 | - | 116,434,447 | 98.68 | 98.87 |
| | 滞 | 367,022,758 | 82,204,127 | 30,611,763 | - | 254,206,868 | 22.40 | 25.08 |
| | 計 | 9,242,562,179 | 8,840,241,270 | 31,679,594 | - | 370,641,315 | 95.65 | 95.80 |

1 1 令和4年度徴税費に関する調べ（近県の状況）

（単位：千円）

| 区 分 | | 群馬県 | 栃木県 | 茨城県 |
|-------------------------|-------------------------|-------------|-------------|-------------|
| 税 収 入 | 予 算 額 | 260,000,000 | 259,000,000 | 422,787,038 |
| | 調 定 額 | 266,178,185 | 262,386,963 | 425,653,643 |
| | 収 入 額 | 263,416,144 | 259,490,120 | 421,359,398 |
| 徴 税 | 職 員 給 | 1,017,998 | 1,107,375 | 1,029,604 |
| | 諸 手 当 | 636,462 | 655,072 | 682,465 |
| | そ の 他 の 人 件 費 | 420,414 | 394,799 | 676,117 |
| | 計 | 2,074,874 | 2,157,246 | 2,388,186 |
| 税 費 | 旅 費 | 1,991 | 3,832 | 11,945 |
| | 需 用 費 | 42,849 | 49,309 | 56,472 |
| | 通 信 運 搬 費 | 116,111 | 83,652 | 144,456 |
| | 備 品 費 | 20,265 | 865 | 2,378 |
| | そ の 他 | 966,176 | 509,633 | 1,107,245 |
| | 計 | 1,145,401 | 643,459 | 1,310,551 |
| 徴 収 取 扱 費 等 | 県税の徴収取扱費 | 3,200,650 | 3,342,745 | 4,729,404 |
| | 県民税 | | | |
| | 地方消費税 | 127,395 | 105,426 | 233,446 |
| | 小計 | 3,328,045 | 3,448,171 | 4,962,850 |
| | 納税貯蓄組合補助金 | - | - | - |
| | 特別徴収義務者に対する交付金等 | - | - | - |
| | 特別徴収義務者に対する交付金等 | 22,047 | 37,472 | 47,582 |
| | ゴルフ場利用税 | 430,772 | 538,662 | 810,657 |
| | 軽油引取税 | 452,819 | 576,134 | 858,239 |
| | 小計 | 49,248 | 48,341 | 2,426 |
| そ の 他 | | | | |
| 計 | 3,830,112 | 4,072,646 | 5,823,515 | |
| 合 計 | 7,052,378 | 6,877,183 | 9,534,197 | |
| 税収入に対する徴税費の割合 | 対 予 算 額 (%) | 2.71 | 2.66 | 2.26 |
| | 対 調 定 額 (%) | 2.65 | 2.62 | 2.24 |
| | 対 収 入 額 (%) | 2.68 | 2.65 | 2.26 |
| 徴税吏員等数 | 吏 員 (人) | 295 | 302 | 273 |
| | 嘱託・雇人・備人 (人) | 0 | - | - |
| | 計 (人) | 295 | 302 | 273 |
| | 会計年度任用職員 | 34 | - | 129 |
| 徴 税 吏 員 1 人 当 た り 徴 税 額 | 892,936 | 859,239 | 1,543,441 | |
| 徴税吏員1人当たり徴税費 | 人 件 費 (含 旅 費) | 7,040 | 7,156 | 8,792 |
| | 物 件 費 (含 徴 収 取 扱 費 等) | 16,866 | 15,616 | 26,132 |
| | 計 (徴 税 費 / 徴 税 吏 員 数) | 23,906 | 22,772 | 34,924 |
| 事務所数 | 税務事務のみを所管する事務所数 | 12 | 8 | 5 |
| | 税務事務を併せて所管する事務所数 | - | - | - |
| | 計 | 12 | 8 | 5 |

（注）徴税吏員等数は、年度末の数値である。

（注）栃木県及び茨城県の状況は、各県からの資料提供による。

1 2 令和4年度都道府県税決算見込額（出納閉鎖日現在）

(1) 合計額

| 区分 都道府県名 | 予 算 現 額 | | | 調 定 額 | | |
|-------------|-----------------------|-----------------------|--------------|-----------------------|-----------------------|--------------|
| | 4 年 度 | 3 年 度 | 前 年 比 | 4 年 度 | 3 年 度 | 前 年 比 |
| 北海道 | 645,521,053 | 614,746,638 | 105.0 | 656,198,337 | 627,621,831 | 104.6 |
| 青森県 | 146,448,240 | 152,067,039 | 96.3 | 148,198,735 | 153,932,428 | 96.3 |
| 岩手県 | 131,850,000 | 133,127,000 | 99.0 | 133,117,691 | 135,668,951 | 98.1 |
| 宮城県 | 312,937,000 | 309,213,000 | 101.2 | 315,957,675 | 312,667,472 | 101.1 |
| 秋田県 | 100,104,782 | 98,446,775 | 101.7 | 100,999,392 | 100,586,298 | 100.4 |
| 山形県 | 114,800,000 | 116,700,000 | 98.4 | 116,205,102 | 118,154,316 | 98.4 |
| 福島県 | 244,475,637 | 246,081,726 | 99.3 | 248,296,042 | 250,060,926 | 99.3 |
| 茨城県 | 422,787,038 | 394,088,217 | 107.3 | 425,653,643 | 401,684,290 | 106.0 |
| 栃木県 | 259,000,000 | 253,000,000 | 102.4 | 262,386,963 | 258,070,347 | 101.7 |
| 群馬県 | 260,000,000 | 261,000,000 | 99.6 | 266,178,185 | 264,710,636 | 100.6 |
| 埼玉県 | 820,300,000 | 805,300,000 | 101.9 | 832,888,809 | 821,061,011 | 101.4 |
| 千葉県 | 1,304,845,378 | 1,129,607,213 | 115.5 | 1,311,229,663 | 1,154,812,936 | 113.5 |
| 東京都 | 4,965,587,133 | 4,615,508,924 | 107.6 | 4,971,738,852 | 4,843,909,460 | 102.6 |
| 神奈川県 | 1,328,265,241 | 1,206,281,070 | 110.1 | 1,336,745,927 | 1,222,525,361 | 109.3 |
| 新潟県 | 284,108,000 | 272,163,000 | 104.4 | 286,076,913 | 274,549,110 | 104.2 |
| 富山県 | 155,839,000 | 153,155,000 | 101.8 | 158,540,402 | 156,835,552 | 101.1 |
| 石川県 | 161,180,755 | 158,769,504 | 101.5 | 163,655,328 | 161,490,166 | 101.3 |
| 福井県 | 132,623,461 | 121,249,729 | 109.4 | 135,174,411 | 130,057,701 | 103.9 |
| 山梨県 | 101,846,940 | 96,590,342 | 105.4 | 102,391,272 | 98,432,072 | 104.0 |
| 長野県 | 246,343,566 | 243,841,108 | 101.0 | 248,227,957 | 245,890,725 | 101.0 |
| 岐阜県 | 257,900,000 | 251,800,000 | 102.4 | 262,466,720 | 263,159,412 | 99.7 |
| 静岡県 | 490,300,000 | 479,500,000 | 102.3 | 501,755,974 | 491,805,943 | 102.0 |
| 愛知県 | 1,284,500,000 | 1,181,400,000 | 108.7 | 1,306,006,271 | 1,210,028,176 | 107.9 |
| 三重県 | 276,326,000 | 257,308,000 | 107.4 | 283,821,844 | 270,837,163 | 104.8 |
| 滋賀県 | 183,029,000 | 175,347,000 | 104.4 | 187,132,091 | 179,777,850 | 104.1 |
| 京都府 | 290,087,000 | 290,809,000 | 99.8 | 295,797,493 | 294,623,003 | 100.4 |
| 大阪府 | 1,647,384,000 | 1,595,809,000 | 103.2 | 1,663,444,143 | 1,614,532,785 | 103.0 |
| 兵庫県 | 826,449,249 | 772,008,913 | 107.1 | 836,723,122 | 784,446,481 | 106.7 |
| 奈良県 | 125,500,000 | 125,900,000 | 99.7 | 127,637,021 | 129,279,920 | 98.7 |
| 和歌山県 | 102,250,000 | 97,191,300 | 105.2 | 104,617,144 | 100,335,906 | 104.3 |
| 鳥取県 | 56,937,011 | 55,232,167 | 103.1 | 57,493,139 | 57,470,117 | 100.0 |
| 島根県 | 75,686,439 | 72,807,435 | 104.0 | 76,794,952 | 73,926,895 | 103.9 |
| 岡山県 | 273,124,631 | 243,022,022 | 112.4 | 276,229,246 | 253,439,649 | 109.0 |
| 広島県 | 340,428,482 | 328,068,096 | 103.8 | 343,832,097 | 342,026,948 | 100.5 |
| 山口県 | 206,108,884 | 191,137,759 | 107.8 | 208,311,229 | 193,838,556 | 107.5 |
| 徳島県 | 84,000,000 | 79,000,000 | 106.3 | 85,829,360 | 83,685,912 | 102.6 |
| 香川県 | 128,264,012 | 126,715,011 | 101.2 | 130,318,377 | 131,063,530 | 99.4 |
| 愛媛県 | 165,900,000 | 162,800,000 | 101.9 | 168,156,394 | 163,874,590 | 102.6 |
| 高知県 | 68,632,089 | 69,974,482 | 98.1 | 69,467,506 | 70,786,998 | 98.1 |
| 福岡県 | 729,652,495 | 682,783,882 | 106.9 | 742,828,033 | 698,263,456 | 106.4 |
| 佐賀県 | 96,372,000 | 94,296,000 | 102.2 | 98,714,157 | 95,148,112 | 103.7 |
| 長崎県 | 135,970,500 | 126,112,633 | 107.8 | 137,243,431 | 127,531,275 | 107.6 |
| 熊本県 | 168,541,064 | 164,568,587 | 102.4 | 170,905,661 | 169,371,990 | 100.9 |
| 大分県 | 142,800,000 | 131,950,000 | 108.2 | 145,420,360 | 133,444,462 | 109.0 |
| 宮崎県 | 109,360,000 | 105,970,000 | 103.2 | 111,337,721 | 108,739,224 | 102.4 |
| 鹿児島県 | 159,924,867 | 156,906,463 | 101.9 | 162,353,147 | 161,861,605 | 100.3 |
| 沖縄県 | 145,860,148 | 138,874,341 | 105.0 | 148,776,587 | 142,107,940 | 104.7 |
| 合 計 | 20,710,151,095 | 19,538,228,376 | 106.0 | 20,923,274,519 | 20,078,129,487 | 104.2 |

(注) 一般社団法人 地方行財政調査会「2022年度都道府県税決算見込額調べ(出納閉鎖日現在)」による。

(単位：千円、%)

| 収 入 額 | | | 収 入 歩 合 | | 区 分 都 道 府 県 名 |
|-----------------------|-----------------------|--------------|-------------|-------------|---------------------|
| 4 年 度 | 3 年 度 | 前 年 比 | 4 年 度 | 3 年 度 | |
| 648,812,713 | 618,826,842 | 104.8 | 98.9 | 98.6 | 北 海 道 |
| 146,864,644 | 152,435,844 | 96.3 | 99.1 | 99.0 | 青 森 県 |
| 131,591,502 | 134,247,827 | 98.0 | 98.9 | 99.0 | 岩 手 県 |
| 313,224,774 | 309,785,742 | 101.1 | 99.1 | 99.1 | 宮 城 県 |
| 99,920,198 | 99,633,779 | 100.3 | 98.9 | 99.1 | 秋 田 県 |
| 115,150,222 | 117,072,750 | 98.4 | 99.1 | 99.1 | 山 形 県 |
| 244,775,180 | 246,395,807 | 99.3 | 98.6 | 98.5 | 福 島 県 |
| 421,359,398 | 397,288,752 | 106.1 | 99.0 | 98.9 | 茨 城 県 |
| 259,490,120 | 255,383,664 | 101.6 | 98.9 | 99.0 | 栃 木 県 |
| 263,416,144 | 262,171,451 | 100.5 | 99.0 | 99.0 | 群 馬 県 |
| 823,156,824 | 811,194,889 | 101.5 | 98.8 | 98.8 | 埼 玉 県 |
| 1,299,318,423 | 1,142,164,455 | 113.8 | 99.1 | 98.9 | 千 葉 県 |
| 4,933,332,485 | 4,807,926,370 | 102.6 | 99.2 | 99.3 | 東 京 都 |
| 1,324,346,431 | 1,210,053,791 | 109.4 | 99.1 | 99.0 | 神 奈 川 県 |
| 284,427,925 | 272,742,060 | 104.3 | 99.4 | 99.3 | 新 潟 県 |
| 156,542,287 | 154,762,378 | 101.2 | 98.7 | 98.7 | 富 山 県 |
| 161,757,832 | 159,524,392 | 101.4 | 98.8 | 98.8 | 石 川 県 |
| 134,158,864 | 129,021,800 | 104.0 | 99.2 | 99.2 | 福 井 県 |
| 101,632,663 | 97,593,794 | 104.1 | 99.3 | 99.1 | 山 梨 県 |
| 246,619,901 | 244,153,345 | 101.0 | 99.4 | 99.3 | 長 野 県 |
| 258,592,118 | 259,223,997 | 99.8 | 98.5 | 98.5 | 岐 阜 県 |
| 497,655,756 | 487,431,442 | 102.1 | 99.2 | 99.1 | 静 岡 県 |
| 1,294,947,305 | 1,198,330,728 | 108.1 | 99.2 | 99.0 | 愛 知 県 |
| 281,063,424 | 267,937,913 | 104.9 | 99.0 | 98.9 | 三 重 県 |
| 184,113,402 | 176,745,180 | 104.2 | 98.4 | 98.3 | 滋 賀 県 |
| 292,523,988 | 291,429,211 | 100.4 | 98.9 | 98.9 | 京 都 府 |
| 1,653,074,525 | 1,603,090,727 | 103.1 | 99.4 | 99.3 | 大 阪 府 |
| 829,599,542 | 776,865,095 | 106.8 | 99.1 | 99.0 | 兵 庫 県 |
| 125,751,018 | 127,264,341 | 98.8 | 98.5 | 98.4 | 奈 良 県 |
| 103,740,493 | 99,438,712 | 104.3 | 99.2 | 99.1 | 和 歌 山 県 |
| 57,036,053 | 57,043,087 | 100.0 | 99.2 | 99.3 | 鳥 取 県 |
| 76,290,366 | 73,470,861 | 103.8 | 99.3 | 99.4 | 鳥 根 県 |
| 273,959,799 | 251,182,127 | 109.1 | 99.2 | 99.1 | 岡 山 県 |
| 339,579,633 | 337,499,388 | 100.6 | 98.8 | 98.7 | 広 島 県 |
| 206,646,126 | 192,122,919 | 107.6 | 99.2 | 99.1 | 山 口 県 |
| 85,108,231 | 82,938,628 | 102.6 | 99.2 | 99.1 | 徳 島 県 |
| 129,136,111 | 129,867,229 | 99.4 | 99.1 | 99.1 | 香 川 県 |
| 167,380,114 | 162,975,760 | 102.7 | 99.5 | 99.5 | 愛 媛 県 |
| 68,890,504 | 70,305,876 | 98.0 | 99.2 | 99.3 | 高 知 県 |
| 734,859,758 | 690,806,818 | 106.4 | 98.9 | 98.9 | 福 岡 県 |
| 97,937,767 | 94,293,066 | 103.9 | 99.2 | 99.1 | 佐 賀 県 |
| 136,007,105 | 126,333,274 | 107.7 | 99.1 | 99.1 | 長 崎 県 |
| 169,170,287 | 167,622,517 | 100.9 | 99.0 | 99.0 | 熊 本 県 |
| 144,544,454 | 132,016,044 | 109.5 | 99.4 | 98.9 | 大 分 県 |
| 110,282,953 | 107,645,196 | 102.5 | 99.1 | 99.0 | 宮 崎 県 |
| 160,891,099 | 160,328,591 | 100.4 | 99.1 | 99.1 | 鹿 児 島 県 |
| 146,477,190 | 140,242,984 | 104.4 | 98.5 | 98.7 | 沖 縄 県 |
| 20,735,157,651 | 19,886,831,443 | 104.3 | 99.1 | 99.0 | 合 計 |

(2) 税目別調定額・収入額

| 区分 都道府県名 | 個人の県民税(均等割・所得割) | | | 個人の県民税(配当割) | | | 個人の県民税(株式等譲渡所得割) | | |
|-------------|----------------------|----------------------|-------------|--------------------|--------------------|--------------|--------------------|--------------------|--------------|
| | 調定額 | 収入額 | 収入歩合 | 調定額 | 収入額 | 収入歩合 | 調定額 | 収入額 | 収入歩合 |
| 北海道 | 143,097,409 | 139,054,471 | 97.2 | 3,093,301 | 3,093,301 | 100.0 | 2,488,465 | 2,488,465 | 100.0 |
| 青森県 | 34,881,615 | 33,718,737 | 96.7 | 541,424 | 541,424 | 100.0 | 361,987 | 361,987 | 100.0 |
| 岩手県 | 36,846,178 | 35,948,364 | 97.6 | 559,458 | 559,458 | 100.0 | 423,483 | 423,483 | 100.0 |
| 宮城県 | 61,987,019 | 59,919,000 | 96.7 | 1,752,648 | 1,752,648 | 100.0 | 1,369,310 | 1,369,310 | 100.0 |
| 秋田県 | 26,537,925 | 25,845,765 | 97.4 | 429,759 | 429,759 | 100.0 | 360,202 | 360,202 | 100.0 |
| 山形県 | 32,696,289 | 31,789,082 | 97.2 | 622,782 | 622,782 | 100.0 | 469,167 | 469,167 | 100.0 |
| 福島県 | 62,543,336 | 60,216,315 | 96.3 | 1,399,994 | 1,399,994 | 100.0 | 983,374 | 983,374 | 100.0 |
| 茨城県 | 111,995,857 | 108,796,830 | 97.1 | 3,394,115 | 3,394,115 | 100.0 | 2,689,073 | 2,689,073 | 100.0 |
| 栃木県 | 74,770,868 | 72,496,455 | 97.0 | 2,479,491 | 2,479,491 | 100.0 | 1,840,583 | 1,840,583 | 100.0 |
| 群馬県 | 71,674,742 | 69,656,549 | 97.2 | 2,238,096 | 2,238,096 | 100.0 | 1,701,343 | 1,701,343 | 100.0 |
| 埼玉県 | 291,667,929 | 283,825,456 | 97.3 | 10,781,877 | 10,781,877 | 100.0 | 8,377,363 | 8,377,363 | 100.0 |
| 千葉県 | 266,921,030 | 257,033,145 | 96.3 | 10,868,485 | 10,868,485 | 100.0 | 8,660,444 | 8,660,444 | 100.0 |
| 東京都 | 981,567,073 | 959,231,000 | 97.7 | 45,785,012 | 45,786,534 | 100.0 | 35,183,274 | 35,183,274 | 100.0 |
| 神奈川県 | 326,957,484 | 319,033,799 | 97.6 | 19,552,462 | 19,552,462 | 100.0 | 15,035,689 | 15,035,689 | 100.0 |
| 新潟県 | 56,656,414 | 55,340,493 | 97.7 | 2,256,702 | 2,256,702 | 100.0 | 1,571,300 | 1,571,300 | 100.0 |
| 富山県 | 39,594,606 | 38,191,403 | 96.5 | 1,532,238 | 1,532,238 | 100.0 | 1,088,761 | 1,088,761 | 100.0 |
| 石川県 | 42,671,756 | 41,363,211 | 96.9 | 1,294,125 | 1,294,125 | 100.0 | 1,214,487 | 1,214,487 | 100.0 |
| 福井県 | 28,534,051 | 27,814,359 | 97.5 | 1,111,271 | 1,111,271 | 100.0 | 821,660 | 821,660 | 100.0 |
| 山梨県 | 29,908,866 | 29,347,352 | 98.1 | 894,834 | 894,834 | 100.0 | 777,392 | 777,392 | 100.0 |
| 長野県 | 72,797,095 | 71,545,670 | 98.3 | 2,156,153 | 2,156,153 | 100.0 | 1,558,349 | 1,558,349 | 100.0 |
| 岐阜県 | 75,447,173 | 72,650,564 | 96.3 | 2,683,656 | 2,683,656 | 100.0 | 1,987,397 | 1,987,397 | 100.0 |
| 静岡県 | 116,298,083 | 113,074,808 | 97.2 | 5,156,670 | 5,156,670 | 100.0 | 5,249,262 | 5,249,262 | 100.0 |
| 愛知県 | 298,044,872 | 289,295,041 | 97.1 | 17,142,729 | 17,142,729 | 100.0 | 11,788,975 | 11,788,975 | 100.0 |
| 三重県 | 69,199,726 | 67,075,753 | 96.9 | 2,912,695 | 2,912,695 | 100.0 | 2,105,101 | 2,105,101 | 100.0 |
| 滋賀県 | 56,191,747 | 54,480,130 | 97.0 | 1,955,340 | 1,955,340 | 100.0 | 1,546,853 | 1,546,853 | 100.0 |
| 京都府 | 70,138,867 | 68,817,219 | 98.1 | 5,168,049 | 5,168,049 | 100.0 | 3,578,017 | 3,578,017 | 100.0 |
| 大阪府 | 287,389,177 | 280,441,088 | 97.6 | 17,897,764 | 17,897,764 | 100.0 | 12,842,478 | 12,842,478 | 100.0 |
| 兵庫県 | 198,595,286 | 192,940,687 | 97.2 | 12,694,764 | 12,694,764 | 100.0 | 9,065,725 | 9,065,725 | 100.0 |
| 奈良県 | 49,071,849 | 47,834,516 | 97.5 | 3,416,738 | 3,416,738 | 100.0 | 2,395,852 | 2,395,852 | 100.0 |
| 和歌山県 | 29,403,947 | 28,690,228 | 97.6 | 1,471,876 | 1,471,876 | 100.0 | 1,047,586 | 1,047,586 | 100.0 |
| 鳥取県 | 16,444,593 | 16,114,900 | 98.0 | 523,450 | 523,450 | 100.0 | 415,981 | 415,981 | 100.0 |
| 島根県 | 20,663,967 | 20,373,477 | 98.6 | 533,211 | 533,211 | 100.0 | 393,658 | 393,658 | 100.0 |
| 岡山県 | 51,907,666 | 50,419,007 | 97.1 | 2,599,120 | 2,599,120 | 100.0 | 2,040,047 | 2,040,047 | 100.0 |
| 広島県 | 83,367,264 | 80,841,557 | 97.0 | 3,624,073 | 3,624,073 | 100.0 | 2,536,049 | 2,536,049 | 100.0 |
| 山口県 | 47,149,337 | 45,976,279 | 97.5 | 1,534,146 | 1,534,146 | 100.0 | 1,133,860 | 1,133,860 | 100.0 |
| 徳島県 | 23,265,763 | 22,737,680 | 97.7 | 1,380,404 | 1,380,404 | 100.0 | 1,026,992 | 1,026,992 | 100.0 |
| 香川県 | 33,157,804 | 32,272,215 | 97.3 | 1,567,417 | 1,567,417 | 100.0 | 1,067,889 | 1,067,889 | 100.0 |
| 愛媛県 | 41,456,505 | 40,884,238 | 98.6 | 1,465,743 | 1,465,743 | 100.0 | 1,205,781 | 1,205,781 | 100.0 |
| 高知県 | 21,008,208 | 20,666,789 | 98.4 | 607,205 | 607,205 | 100.0 | 683,808 | 683,808 | 100.0 |
| 福岡県 | 137,487,933 | 132,859,093 | 96.6 | 5,254,426 | 5,254,426 | 100.0 | 4,370,753 | 4,370,753 | 100.0 |
| 佐賀県 | 24,789,686 | 24,239,876 | 97.8 | 530,807 | 530,807 | 100.0 | 454,666 | 454,666 | 100.0 |
| 長崎県 | 39,132,555 | 38,086,385 | 97.3 | 804,226 | 804,226 | 100.0 | 777,454 | 777,454 | 100.0 |
| 熊本県 | 40,781,707 | 39,594,235 | 97.1 | 1,111,896 | 1,111,896 | 100.0 | 950,002 | 950,002 | 100.0 |
| 大分県 | 34,211,550 | 33,579,084 | 98.2 | 760,811 | 760,811 | 100.0 | 634,484 | 634,484 | 100.0 |
| 宮崎県 | 30,758,640 | 30,025,392 | 97.6 | 544,078 | 544,078 | 100.0 | 449,226 | 449,226 | 100.0 |
| 鹿児島県 | 45,520,768 | 44,415,416 | 97.6 | 804,776 | 804,776 | 100.0 | 731,289 | 731,289 | 100.0 |
| 沖縄県 | 44,819,166 | 43,254,882 | 96.5 | 568,981 | 568,981 | 100.0 | 529,199 | 529,199 | 100.0 |
| 合計 | 4,780,011,381 | 4,651,807,995 | 97.3 | 207,459,278 | 207,460,800 | 100.0 | 157,984,090 | 157,984,089 | 100.0 |

(注)一般社団法人 地方行政財政調査会「2022年度都道府県税決算見込額調べ(出納閉鎖日現在)」による。

(単位:千円、%)

| 法人の県民税 | | | 県民税利子割 | | | 個人の事業税 | | | 区分 都道府県名 |
|--------------------|--------------------|-------------|-------------------|-------------------|--------------|--------------------|--------------------|-------------|-------------|
| 調定額 | 収入額 | 収入歩合 | 調定額 | 収入額 | 収入歩合 | 調定額 | 収入額 | 収入歩合 | |
| 13,274,297 | 13,142,561 | 99.0 | 402,582 | 402,582 | 100.0 | 6,094,707 | 5,793,691 | 95.1 | 北海道 |
| 2,526,398 | 2,516,836 | 99.6 | 91,557 | 91,557 | 100.0 | 1,073,171 | 1,054,979 | 98.3 | 青森県 |
| 3,385,139 | 3,372,556 | 99.6 | 66,292 | 66,292 | 100.0 | 1,167,510 | 1,131,441 | 96.9 | 岩手県 |
| 9,222,127 | 9,177,759 | 99.5 | 145,639 | 145,639 | 100.0 | 3,493,972 | 3,366,537 | 96.4 | 宮城県 |
| 2,370,315 | 2,362,529 | 99.7 | 50,112 | 50,112 | 100.0 | 873,594 | 863,048 | 98.8 | 秋田県 |
| 2,665,939 | 2,654,572 | 99.6 | 68,917 | 68,917 | 100.0 | 1,206,237 | 1,179,437 | 97.8 | 山形県 |
| 5,587,301 | 5,509,696 | 98.6 | 134,273 | 134,273 | 100.0 | 2,123,447 | 2,016,930 | 95.0 | 福島県 |
| 9,202,691 | 9,146,682 | 99.4 | 219,968 | 219,968 | 100.0 | 3,803,838 | 3,703,077 | 97.4 | 茨城県 |
| 6,361,936 | 6,325,301 | 99.4 | 120,436 | 120,436 | 100.0 | 2,497,583 | 2,461,329 | 98.5 | 栃木県 |
| 7,195,273 | 7,179,401 | 99.8 | 163,084 | 163,084 | 100.0 | 2,535,975 | 2,485,659 | 98.0 | 群馬県 |
| 16,666,018 | 16,598,272 | 99.6 | 725,301 | 725,301 | 100.0 | 17,707,934 | 17,375,502 | 98.1 | 埼玉県 |
| 14,700,000 | 14,574,936 | 99.1 | 1,060,921 | 1,060,921 | 100.0 | 11,634,571 | 11,398,521 | 98.0 | 千葉県 |
| 165,280,123 | 163,628,629 | 99.0 | 8,903,132 | 8,884,035 | 99.8 | 69,651,172 | 68,181,304 | 97.9 | 東京都 |
| 25,830,976 | 25,686,286 | 99.4 | 939,598 | 939,598 | 100.0 | 24,368,306 | 23,841,967 | 97.8 | 神奈川県 |
| 6,010,080 | 5,995,298 | 99.8 | 148,458 | 148,458 | 100.0 | 2,445,203 | 2,397,051 | 98.0 | 新潟県 |
| 3,700,349 | 3,680,304 | 99.5 | 114,233 | 114,233 | 100.0 | 1,384,198 | 1,329,482 | 96.0 | 富山県 |
| 3,814,183 | 3,796,026 | 99.5 | 106,488 | 106,488 | 100.0 | 1,818,012 | 1,729,498 | 95.1 | 石川県 |
| 2,731,085 | 2,711,433 | 99.3 | 76,770 | 76,770 | 100.0 | 1,219,385 | 1,184,184 | 97.1 | 福井県 |
| 3,172,494 | 3,156,411 | 99.5 | 68,820 | 68,820 | 100.0 | 1,241,293 | 1,209,687 | 97.5 | 山梨県 |
| 6,481,812 | 6,455,091 | 99.6 | 169,648 | 169,648 | 100.0 | 2,354,849 | 2,316,137 | 98.4 | 長野県 |
| 5,802,336 | 5,759,712 | 99.3 | 171,737 | 171,737 | 100.0 | 3,464,546 | 3,320,583 | 95.8 | 岐阜県 |
| 9,223,392 | 9,181,215 | 99.5 | 445,001 | 445,001 | 100.0 | 6,252,896 | 6,108,800 | 97.7 | 静岡県 |
| 39,551,957 | 39,484,188 | 99.8 | 947,922 | 947,922 | 100.0 | 17,532,718 | 17,130,678 | 97.7 | 愛知県 |
| 5,669,840 | 5,652,554 | 99.7 | 182,644 | 182,644 | 100.0 | 2,718,758 | 2,648,138 | 97.4 | 三重県 |
| 5,246,531 | 5,228,068 | 99.6 | 189,136 | 189,136 | 100.0 | 1,809,256 | 1,766,546 | 97.6 | 滋賀県 |
| 10,723,530 | 10,583,905 | 98.7 | 251,952 | 251,952 | 100.0 | 5,269,437 | 5,142,647 | 97.6 | 京都府 |
| 49,796,684 | 49,673,777 | 99.8 | 2,105,605 | 2,104,113 | 99.9 | 22,909,832 | 22,201,258 | 96.9 | 大阪府 |
| 14,330,384 | 14,259,397 | 99.5 | 837,592 | 829,429 | 99.0 | 9,901,699 | 9,618,258 | 97.1 | 兵庫県 |
| 2,566,628 | 2,543,255 | 99.1 | 153,842 | 153,842 | 100.0 | 1,496,782 | 1,485,353 | 99.2 | 奈良県 |
| 2,294,296 | 2,288,101 | 99.7 | 94,816 | 94,816 | 100.0 | 1,202,024 | 1,198,123 | 99.7 | 和歌山県 |
| 1,404,521 | 1,401,683 | 99.8 | 64,811 | 64,811 | 100.0 | 593,556 | 571,913 | 96.4 | 鳥取県 |
| 1,899,136 | 1,891,462 | 99.6 | 104,771 | 104,771 | 100.0 | 787,395 | 751,098 | 95.4 | 島根県 |
| 6,143,485 | 6,109,246 | 99.4 | 182,603 | 182,603 | 100.0 | 2,241,713 | 2,160,399 | 96.4 | 岡山県 |
| 8,877,517 | 8,821,216 | 99.4 | 325,588 | 325,588 | 100.0 | 4,568,175 | 4,424,842 | 96.9 | 広島県 |
| 4,200,598 | 4,189,111 | 99.7 | 192,720 | 192,720 | 100.0 | 1,694,013 | 1,634,918 | 96.5 | 山口県 |
| 2,340,317 | 2,331,188 | 99.6 | 93,702 | 93,702 | 100.0 | 645,106 | 631,044 | 97.8 | 徳島県 |
| 3,506,218 | 3,482,734 | 99.3 | 151,143 | 151,143 | 100.0 | 959,237 | 943,280 | 98.3 | 香川県 |
| 4,223,235 | 4,201,727 | 99.5 | 205,955 | 205,955 | 100.0 | 1,464,890 | 1,423,635 | 97.2 | 愛媛県 |
| 1,575,560 | 1,555,151 | 98.7 | 155,563 | 155,563 | 100.0 | 899,274 | 874,636 | 97.3 | 高知県 |
| 16,651,434 | 16,467,904 | 98.9 | 311,833 | 311,833 | 100.0 | 10,010,641 | 9,627,240 | 96.2 | 福岡県 |
| 2,318,954 | 2,312,222 | 99.7 | 62,306 | 62,306 | 100.0 | 1,071,528 | 1,056,772 | 98.6 | 佐賀県 |
| 2,882,423 | 2,869,013 | 99.5 | 71,005 | 71,005 | 100.0 | 1,531,928 | 1,490,190 | 97.3 | 長崎県 |
| 4,855,332 | 4,828,402 | 99.4 | 84,815 | 84,814 | 100.0 | 2,008,509 | 1,933,066 | 96.2 | 熊本県 |
| 3,019,293 | 3,001,731 | 99.4 | 77,530 | 77,530 | 100.0 | 1,202,285 | 1,172,599 | 97.5 | 大分県 |
| 2,708,104 | 2,693,312 | 99.5 | 38,323 | 38,323 | 100.0 | 1,293,868 | 1,278,018 | 98.8 | 宮崎県 |
| 3,548,419 | 3,530,946 | 99.5 | 84,551 | 84,551 | 100.0 | 1,545,770 | 1,520,208 | 98.3 | 鹿児島県 |
| 3,422,302 | 3,382,670 | 98.8 | 54,404 | 54,404 | 100.0 | 3,205,483 | 3,103,031 | 96.8 | 沖縄県 |
| 528,960,962 | 525,394,469 | 99.3 | 21,418,099 | 21,389,346 | 99.9 | 266,976,276 | 260,236,734 | 97.5 | 合計 |

| 区分 都道府県名 | 法人の事業税 | | | | | | | | | |
|-------------|----------------------|----------------------|--------------|----------------------|----------------------|--------------|----------------------|----------------------|--------------|-------------|
| | 予算現額 | | | 調定額 | | | 収入額 | | | 収入 歩合 |
| | 4年度 | 3年度 | 前年比 | 4年度 | 3年度 | 前年比 | 4年度 | 3年度 | 前年比 | |
| 北海道 | 140,819,127 | 130,132,185 | 108.2 | 143,067,959 | 133,392,122 | 107.3 | 142,455,902 | 132,721,598 | 107.3 | 99.6 |
| 青森県 | 26,648,523 | 27,379,888 | 97.3 | 26,733,479 | 27,451,393 | 97.4 | 26,706,327 | 27,407,369 | 97.4 | 99.9 |
| 岩手県 | 28,859,000 | 27,576,000 | 104.7 | 28,769,015 | 28,397,105 | 101.3 | 28,723,285 | 28,315,325 | 101.4 | 99.8 |
| 宮城県 | 86,582,000 | 80,175,000 | 108.0 | 86,846,695 | 80,720,163 | 107.6 | 86,673,710 | 80,517,668 | 107.6 | 99.8 |
| 秋田県 | 22,686,489 | 20,774,578 | 109.2 | 22,488,701 | 21,266,717 | 105.7 | 22,447,448 | 21,246,210 | 105.7 | 99.8 |
| 山形県 | 25,314,000 | 24,406,000 | 103.7 | 25,452,672 | 24,609,603 | 103.4 | 25,428,910 | 24,590,919 | 103.4 | 99.9 |
| 福島県 | 62,608,411 | 61,194,651 | 102.3 | 63,059,576 | 61,730,387 | 102.2 | 62,663,818 | 61,208,046 | 102.4 | 99.4 |
| 茨城県 | 104,195,184 | 87,201,651 | 119.5 | 103,750,968 | 90,057,280 | 115.2 | 103,452,143 | 89,751,076 | 115.3 | 99.7 |
| 栃木県 | 63,651,000 | 57,659,000 | 110.4 | 64,442,084 | 58,711,861 | 109.8 | 64,054,015 | 58,641,091 | 109.2 | 99.4 |
| 群馬県 | 64,364,856 | 59,345,463 | 108.5 | 66,681,531 | 60,499,709 | 110.2 | 66,612,186 | 60,394,669 | 110.3 | 99.9 |
| 埼玉県 | 168,199,000 | 155,003,000 | 108.5 | 169,476,240 | 159,980,680 | 105.9 | 169,243,029 | 159,725,073 | 106.0 | 99.9 |
| 千葉県 | 162,182,000 | 148,763,000 | 109.0 | 162,769,664 | 152,004,491 | 107.1 | 162,338,823 | 151,363,977 | 107.3 | 99.7 |
| 東京都 | 1,448,468,011 | 1,187,803,556 | 121.9 | 1,486,809,013 | 1,333,713,507 | 111.5 | 1,476,794,773 | 1,324,937,350 | 111.5 | 99.3 |
| 神奈川県 | 303,689,616 | 262,577,079 | 115.7 | 304,454,817 | 265,168,470 | 114.8 | 304,104,151 | 264,974,755 | 114.8 | 99.9 |
| 新潟県 | 66,699,000 | 62,200,000 | 107.2 | 66,820,756 | 62,524,290 | 106.9 | 66,766,285 | 62,452,461 | 106.9 | 99.9 |
| 富山県 | 38,499,000 | 33,640,000 | 114.4 | 38,748,918 | 34,727,486 | 111.6 | 38,695,437 | 34,673,248 | 111.6 | 99.9 |
| 石川県 | 41,058,151 | 36,575,671 | 112.3 | 41,508,927 | 37,041,843 | 112.1 | 41,455,860 | 36,932,981 | 112.2 | 99.9 |
| 福井県 | 33,071,192 | 26,318,628 | 125.7 | 34,865,587 | 32,783,108 | 106.4 | 34,758,297 | 32,676,247 | 106.4 | 99.7 |
| 山梨県 | 29,292,751 | 24,422,917 | 119.9 | 29,877,459 | 25,426,470 | 117.5 | 29,815,245 | 25,361,055 | 117.6 | 99.8 |
| 長野県 | 67,312,594 | 59,282,530 | 113.5 | 67,441,146 | 59,451,947 | 113.4 | 67,356,745 | 59,356,539 | 113.5 | 99.9 |
| 岐阜県 | 57,538,000 | 49,530,000 | 116.2 | 57,139,380 | 54,234,058 | 105.4 | 57,024,205 | 54,125,955 | 105.4 | 99.8 |
| 静岡県 | 138,645,000 | 124,644,000 | 111.2 | 143,001,248 | 131,079,527 | 109.1 | 142,829,035 | 130,946,108 | 109.1 | 99.9 |
| 愛知県 | 393,800,000 | 316,800,000 | 124.3 | 398,177,677 | 327,952,783 | 121.4 | 398,784,109 | 328,223,525 | 121.5 | 100.2 |
| 三重県 | 66,055,000 | 52,906,000 | 124.9 | 66,105,166 | 58,764,080 | 112.5 | 66,059,387 | 58,699,861 | 112.5 | 99.9 |
| 滋賀県 | 53,148,500 | 45,685,500 | 116.3 | 54,270,344 | 46,763,220 | 116.1 | 54,206,057 | 46,694,619 | 116.1 | 99.9 |
| 京都府 | 101,127,286 | 94,508,015 | 107.0 | 102,094,895 | 95,818,358 | 106.6 | 101,319,356 | 95,412,696 | 106.2 | 99.2 |
| 大阪府 | 444,245,000 | 398,300,000 | 111.5 | 444,285,449 | 408,124,833 | 108.9 | 444,929,128 | 407,734,558 | 109.1 | 100.1 |
| 兵庫県 | 168,096,924 | 150,214,796 | 111.9 | 171,957,167 | 155,962,726 | 110.3 | 171,638,417 | 155,584,404 | 110.3 | 99.8 |
| 奈良県 | 22,875,000 | 20,253,000 | 112.9 | 23,003,221 | 21,564,093 | 106.7 | 22,840,180 | 21,360,399 | 106.9 | 99.3 |
| 和歌山県 | 21,962,000 | 19,415,000 | 113.1 | 22,254,771 | 20,307,618 | 109.6 | 22,240,108 | 20,295,318 | 109.6 | 99.9 |
| 鳥取県 | 13,203,599 | 12,154,683 | 108.6 | 13,506,011 | 13,407,122 | 100.7 | 13,468,323 | 13,395,769 | 100.5 | 99.7 |
| 島根県 | 18,553,206 | 16,033,821 | 115.7 | 18,643,458 | 16,614,630 | 112.2 | 18,614,284 | 16,580,715 | 112.3 | 99.8 |
| 岡山県 | 60,613,839 | 52,801,914 | 114.8 | 61,232,663 | 54,920,598 | 111.5 | 61,080,817 | 54,804,102 | 111.5 | 99.8 |
| 広島県 | 98,453,000 | 85,498,000 | 115.2 | 98,584,733 | 88,457,774 | 111.4 | 98,340,905 | 88,136,029 | 111.6 | 99.8 |
| 山口県 | 45,274,422 | 39,971,508 | 113.3 | 44,990,417 | 40,299,950 | 111.6 | 44,921,177 | 40,214,618 | 111.7 | 99.8 |
| 徳島県 | 21,355,874 | 18,975,804 | 112.5 | 22,075,667 | 21,311,402 | 103.6 | 21,982,876 | 21,237,504 | 103.5 | 99.6 |
| 香川県 | 31,465,000 | 28,693,000 | 109.7 | 32,016,030 | 30,521,150 | 104.9 | 31,888,213 | 30,387,757 | 104.9 | 99.6 |
| 愛媛県 | 42,363,144 | 39,020,787 | 108.6 | 42,944,779 | 39,219,929 | 109.5 | 42,986,627 | 39,135,700 | 109.8 | 100.1 |
| 高知県 | 14,933,413 | 14,813,345 | 100.8 | 15,118,574 | 15,037,701 | 100.5 | 14,978,234 | 14,984,666 | 100.0 | 99.1 |
| 福岡県 | 171,779,819 | 156,841,592 | 109.5 | 173,847,880 | 163,977,129 | 106.0 | 172,421,906 | 162,807,884 | 105.9 | 99.2 |
| 佐賀県 | 21,879,000 | 20,559,000 | 106.4 | 23,014,499 | 20,362,678 | 113.0 | 22,991,624 | 20,331,362 | 113.1 | 99.9 |
| 長崎県 | 27,655,737 | 25,931,534 | 106.6 | 27,721,161 | 26,029,545 | 106.5 | 27,675,500 | 26,013,389 | 106.4 | 99.8 |
| 熊本県 | 43,073,615 | 38,911,151 | 110.7 | 44,563,168 | 40,123,200 | 111.1 | 44,376,822 | 39,942,211 | 111.1 | 99.6 |
| 大分県 | 28,810,935 | 27,615,806 | 104.3 | 29,404,393 | 27,853,851 | 105.6 | 29,289,945 | 27,650,998 | 105.9 | 99.6 |
| 宮崎県 | 25,675,434 | 22,939,903 | 111.9 | 26,531,686 | 24,058,290 | 110.3 | 26,423,557 | 23,924,601 | 110.4 | 99.6 |
| 鹿児島県 | 33,798,183 | 33,040,632 | 102.3 | 34,371,207 | 34,951,655 | 98.3 | 34,306,198 | 34,867,983 | 98.4 | 99.8 |
| 沖縄県 | 31,950,512 | 31,555,482 | 101.3 | 32,204,159 | 32,237,337 | 99.9 | 31,916,310 | 32,097,191 | 99.4 | 99.1 |
| 合計 | 5,182,531,347 | 4,510,045,070 | 114.9 | 5,257,125,010 | 4,759,613,869 | 110.5 | 5,240,079,689 | 4,742,837,579 | 110.5 | 99.7 |

(単位:千円、%)

| 地方消費税 | | | 不動産取得税 | | | 県たばこ税 | | | 区分 都道府県名 |
|----------------------|----------------------|--------------|--------------------|--------------------|-------------|--------------------|--------------------|--------------|-------------|
| 調定額 | 収入額 | 収入歩合 | 調定額 | 収入額 | 収入歩合 | 調定額 | 収入額 | 収入歩合 | |
| 176,093,857 | 176,093,857 | 100.0 | 17,188,045 | 16,639,628 | 96.8 | 7,749,535 | 7,749,535 | 100.0 | 北海道 |
| 27,672,613 | 27,672,613 | 100.0 | 1,863,636 | 1,851,499 | 99.3 | 1,783,943 | 1,783,943 | 100.0 | 青森県 |
| 24,537,826 | 24,537,826 | 100.0 | 2,888,881 | 2,842,965 | 98.4 | 1,522,735 | 1,522,735 | 100.0 | 岩手県 |
| 80,020,794 | 80,020,794 | 100.0 | 7,545,718 | 7,408,623 | 98.2 | 2,998,577 | 2,998,577 | 100.0 | 宮城県 |
| 21,290,116 | 21,290,116 | 100.0 | 1,640,437 | 1,561,306 | 95.2 | 1,184,575 | 1,184,575 | 100.0 | 秋田県 |
| 23,533,376 | 23,533,376 | 100.0 | 2,091,247 | 2,049,477 | 98.0 | 1,185,769 | 1,185,769 | 100.0 | 山形県 |
| 46,652,358 | 46,652,358 | 100.0 | 4,170,772 | 4,049,582 | 97.1 | 2,589,585 | 2,589,585 | 100.0 | 福島県 |
| 91,135,145 | 91,135,145 | 100.0 | 5,855,227 | 5,725,688 | 97.8 | 3,775,981 | 3,775,981 | 100.0 | 茨城県 |
| 41,841,517 | 41,841,517 | 100.0 | 5,185,307 | 5,130,973 | 99.0 | 2,462,005 | 2,462,005 | 100.0 | 栃木県 |
| 51,146,504 | 51,146,504 | 100.0 | 5,900,944 | 5,861,636 | 99.3 | 2,356,484 | 2,356,484 | 100.0 | 群馬県 |
| 143,012,945 | 143,012,945 | 100.0 | 20,800,556 | 20,415,265 | 98.1 | 8,219,496 | 8,219,494 | 100.0 | 埼玉県 |
| 682,670,752 | 682,670,752 | 100.0 | 20,051,781 | 19,487,263 | 97.2 | 7,274,602 | 7,274,598 | 100.0 | 千葉県 |
| 1,912,477,963 | 1,912,477,963 | 100.0 | 93,283,383 | 92,255,408 | 98.9 | 17,023,083 | 17,023,087 | 100.0 | 東京都 |
| 436,988,405 | 436,988,405 | 100.0 | 30,939,534 | 29,683,999 | 95.9 | 9,826,851 | 9,826,851 | 100.0 | 神奈川県 |
| 83,021,366 | 83,021,366 | 100.0 | 4,662,581 | 4,547,762 | 97.5 | 2,487,279 | 2,487,279 | 100.0 | 新潟県 |
| 39,834,685 | 39,834,685 | 100.0 | 2,324,666 | 2,287,217 | 98.4 | 1,155,509 | 1,155,509 | 100.0 | 富山県 |
| 36,266,616 | 36,266,616 | 100.0 | 3,495,625 | 3,312,549 | 94.8 | 1,300,705 | 1,300,705 | 100.0 | 石川県 |
| 27,670,291 | 27,670,291 | 100.0 | 2,283,623 | 2,256,587 | 98.8 | 892,328 | 892,328 | 100.0 | 福井県 |
| 12,088,420 | 12,088,420 | 100.0 | 1,755,691 | 1,723,123 | 98.1 | 1,039,111 | 1,039,111 | 100.0 | 山梨県 |
| 36,545,279 | 36,545,279 | 100.0 | 5,028,835 | 4,953,477 | 98.5 | 2,216,535 | 2,216,535 | 100.0 | 長野県 |
| 56,287,385 | 56,287,385 | 100.0 | 4,459,004 | 4,394,335 | 98.5 | 2,113,644 | 2,113,644 | 100.0 | 岐阜県 |
| 103,180,159 | 103,180,159 | 100.0 | 10,326,068 | 10,096,471 | 97.8 | 4,149,514 | 4,149,514 | 100.0 | 静岡県 |
| 296,387,683 | 296,387,683 | 100.0 | 27,796,194 | 27,165,370 | 97.7 | 8,455,529 | 8,455,529 | 100.0 | 愛知県 |
| 75,872,416 | 75,872,416 | 100.0 | 3,948,611 | 3,904,683 | 98.9 | 2,075,939 | 2,075,939 | 100.0 | 三重県 |
| 26,206,518 | 26,206,518 | 100.0 | 4,024,962 | 3,407,957 | 84.7 | 1,540,009 | 1,540,009 | 100.0 | 滋賀県 |
| 42,710,750 | 42,710,750 | 100.0 | 9,940,113 | 9,549,991 | 96.1 | 2,659,851 | 2,659,821 | 100.0 | 京都府 |
| 638,412,678 | 638,412,678 | 100.0 | 38,902,295 | 36,911,643 | 94.9 | 11,723,927 | 11,723,641 | 100.0 | 大阪府 |
| 286,352,745 | 286,352,745 | 100.0 | 17,394,333 | 17,099,354 | 98.3 | 5,696,901 | 5,696,879 | 100.0 | 兵庫県 |
| 17,848,233 | 17,848,233 | 100.0 | 2,293,764 | 2,228,203 | 97.1 | 1,264,342 | 1,264,322 | 100.0 | 奈良県 |
| 25,008,812 | 25,008,812 | 100.0 | 2,000,458 | 1,944,283 | 97.2 | 1,142,787 | 1,142,787 | 100.0 | 和歌山県 |
| 10,768,574 | 10,768,574 | 100.0 | 918,936 | 869,739 | 94.6 | 621,847 | 621,847 | 100.0 | 鳥取県 |
| 17,089,220 | 17,089,220 | 100.0 | 1,269,260 | 1,238,852 | 97.6 | 681,412 | 681,406 | 100.0 | 島根県 |
| 94,667,229 | 94,667,229 | 100.0 | 4,575,388 | 4,508,880 | 98.5 | 2,146,864 | 2,146,762 | 100.0 | 岡山県 |
| 68,801,286 | 68,801,286 | 100.0 | 9,047,680 | 8,429,751 | 93.2 | 3,084,114 | 3,084,002 | 100.0 | 広島県 |
| 70,257,419 | 70,257,419 | 100.0 | 2,748,159 | 2,703,265 | 98.4 | 1,511,487 | 1,511,487 | 100.0 | 山口県 |
| 16,147,378 | 16,147,378 | 100.0 | 1,698,021 | 1,677,530 | 98.8 | 844,914 | 844,914 | 100.0 | 徳島県 |
| 31,450,678 | 31,450,678 | 100.0 | 1,872,566 | 1,824,936 | 97.5 | 1,109,129 | 1,109,129 | 100.0 | 香川県 |
| 42,669,097 | 42,669,097 | 100.0 | 2,715,278 | 2,680,779 | 98.7 | 1,528,358 | 1,528,330 | 100.0 | 愛媛県 |
| 14,699,022 | 14,699,022 | 100.0 | 1,095,641 | 1,090,625 | 99.5 | 872,348 | 872,348 | 100.0 | 高知県 |
| 261,646,777 | 261,646,777 | 100.0 | 19,558,720 | 19,113,251 | 97.7 | 6,610,717 | 6,610,717 | 100.0 | 福岡県 |
| 19,033,630 | 19,033,630 | 100.0 | 1,930,716 | 1,890,478 | 97.9 | 1,080,811 | 1,080,811 | 100.0 | 佐賀県 |
| 39,145,350 | 39,145,350 | 100.0 | 2,563,122 | 2,505,490 | 97.8 | 1,624,719 | 1,624,719 | 100.0 | 長崎県 |
| 30,146,461 | 30,146,461 | 100.0 | 4,911,627 | 4,765,596 | 97.0 | 2,157,674 | 2,157,674 | 100.0 | 熊本県 |
| 47,245,190 | 47,245,190 | 100.0 | 2,735,403 | 2,705,932 | 98.9 | 1,390,868 | 1,390,868 | 100.0 | 大分県 |
| 21,494,842 | 21,494,842 | 100.0 | 2,226,506 | 2,202,567 | 98.9 | 1,374,467 | 1,374,467 | 100.0 | 宮崎県 |
| 36,368,914 | 36,368,914 | 100.0 | 4,228,337 | 4,104,396 | 97.1 | 1,916,907 | 1,916,907 | 100.0 | 鹿児島県 |
| 30,742,432 | 30,742,432 | 100.0 | 5,587,479 | 5,423,295 | 97.1 | 1,995,455 | 1,995,455 | 100.0 | 沖縄県 |
| 6,415,141,706 | 6,415,141,706 | 100.0 | 429,725,130 | 418,481,679 | 97.4 | 150,419,222 | 150,418,614 | 100.0 | 合計 |

| 都道府県名 | ゴルフ場利用税 | | | 軽油引取税 | | | 自動車税(～R1.9.30) | | |
|-------|-------------------|-------------------|--------------|--------------------|--------------------|-------------|------------------|----------------|-------------|
| | 調定額 | 収入額 | 収入歩合 | 調定額 | 収入額 | 収入歩合 | 調定額 | 収入額 | 収入歩合 |
| 北海道 | 1,493,345 | 1,488,540 | 99.7 | 58,747,929 | 57,674,488 | 98.2 | 286,877 | 24,472 | 8.5 |
| 青森県 | 146,055 | 146,055 | 100.0 | 13,228,347 | 13,228,347 | 100.0 | 31,137 | 6,021 | 19.3 |
| 岩手県 | 275,821 | 275,821 | 100.0 | 14,009,478 | 13,579,068 | 96.9 | 17,908 | 3,611 | 20.2 |
| 宮城県 | 705,956 | 703,996 | 99.7 | 24,041,244 | 24,041,244 | 100.0 | 0 | 0 | 0.0 |
| 秋田県 | 155,243 | 155,243 | 100.0 | 9,349,467 | 9,113,903 | 97.5 | 7,441 | 430 | 5.8 |
| 山形県 | 114,285 | 114,285 | 100.0 | 9,128,669 | 9,128,669 | 100.0 | 16,627 | 1,646 | 9.9 |
| 福島県 | 547,797 | 539,904 | 98.6 | 23,168,347 | 23,063,060 | 99.5 | 211,044 | 31,519 | 14.9 |
| 茨城県 | 2,710,824 | 2,709,606 | 100.0 | 32,771,979 | 32,682,249 | 99.7 | 0 | 0 | 0.0 |
| 栃木県 | 2,311,555 | 2,300,498 | 99.5 | 21,322,023 | 21,321,561 | 99.9 | 32,091 | 720 | 2.2 |
| 群馬県 | 1,122,963 | 1,122,963 | 100.0 | 17,074,134 | 16,633,777 | 97.4 | 48,745 | 3,592 | 7.4 |
| 埼玉県 | 2,260,996 | 2,260,996 | 100.0 | 51,486,082 | 51,028,929 | 99.1 | 66,832 | 7,066 | 10.6 |
| 千葉県 | 4,442,433 | 4,442,433 | 100.0 | 39,514,804 | 39,514,761 | 100.0 | 322,261 | 56,647 | 17.6 |
| 東京都 | 663,036 | 663,036 | 100.0 | 37,975,634 | 36,734,916 | 96.7 | 0 | 0 | 0.0 |
| 神奈川県 | 1,619,865 | 1,619,865 | 100.0 | 40,961,687 | 39,422,743 | 96.2 | 250,665 | 31,852 | 12.7 |
| 新潟県 | 490,017 | 484,563 | 98.9 | 21,912,275 | 21,855,196 | 99.7 | 0 | 0 | 0.0 |
| 富山県 | 278,375 | 278,375 | 100.0 | 11,037,537 | 10,668,130 | 96.7 | 24,907 | 3,836 | 15.4 |
| 石川県 | 540,878 | 539,290 | 99.7 | 9,814,217 | 9,742,208 | 99.3 | 0 | 0 | 0.0 |
| 福井県 | 242,066 | 242,066 | 100.0 | 7,506,008 | 7,468,810 | 99.5 | 35,119 | 7,254 | 20.7 |
| 山梨県 | 810,920 | 810,920 | 100.0 | 6,991,740 | 6,991,740 | 100.0 | 28,780 | 15,735 | 54.7 |
| 長野県 | 820,219 | 820,219 | 100.0 | 17,513,477 | 17,513,477 | 100.0 | 54,956 | 11,021 | 20.1 |
| 岐阜県 | 1,645,875 | 1,645,807 | 100.0 | 17,195,009 | 16,820,839 | 97.8 | 133,347 | 26,450 | 19.8 |
| 静岡県 | 2,540,303 | 2,540,059 | 100.0 | 37,588,127 | 37,588,127 | 100.0 | 0 | 0 | 0.0 |
| 愛知県 | 1,450,192 | 1,450,192 | 100.0 | 59,783,890 | 58,620,886 | 98.1 | 187,494 | 29,235 | 15.6 |
| 三重県 | 1,725,341 | 1,720,276 | 99.7 | 21,320,523 | 20,956,043 | 98.3 | 0 | 0 | 0.0 |
| 滋賀県 | 1,067,861 | 1,067,861 | 100.0 | 13,187,634 | 12,746,634 | 96.7 | 46,890 | 8,127 | 17.3 |
| 京都府 | 764,871 | 764,871 | 100.0 | 14,761,842 | 14,521,169 | 98.4 | 103,454 | 17,853 | 17.3 |
| 大阪府 | 1,430,367 | 1,430,279 | 100.0 | 46,837,362 | 46,495,774 | 99.3 | 164,018 | 8,332 | 5.1 |
| 兵庫県 | 3,596,809 | 3,596,809 | 100.0 | 38,699,344 | 38,697,984 | 100.0 | 155,760 | 25,607 | 16.4 |
| 奈良県 | 877,284 | 874,784 | 99.7 | 6,838,157 | 6,565,937 | 96.0 | 39,690 | 6,979 | 17.6 |
| 和歌山県 | 322,140 | 322,140 | 100.0 | 6,487,503 | 6,432,100 | 99.1 | 0 | 0 | 0.0 |
| 鳥取県 | 109,704 | 108,267 | 98.7 | 4,643,174 | 4,643,174 | 100.0 | 4,412 | 450 | 10.2 |
| 島根県 | 97,254 | 97,254 | 100.0 | 4,974,848 | 4,974,848 | 100.0 | 10,410 | 1,230 | 11.8 |
| 岡山県 | 666,286 | 662,225 | 99.4 | 19,666,880 | 19,334,386 | 98.3 | 37,455 | 2,833 | 7.6 |
| 広島県 | 717,176 | 717,107 | 100.0 | 23,389,189 | 22,857,393 | 97.7 | 39,791 | 3,128 | 7.9 |
| 山口県 | 470,686 | 470,686 | 100.0 | 13,207,095 | 12,933,319 | 97.9 | 10,451 | 2,134 | 20.4 |
| 徳島県 | 245,439 | 245,439 | 100.0 | 5,436,579 | 5,433,973 | 99.9 | 22,194 | 3,734 | 16.8 |
| 香川県 | 338,277 | 338,277 | 100.0 | 9,262,176 | 9,260,165 | 100.0 | 0 | 0 | 0.0 |
| 愛媛県 | 353,450 | 353,450 | 100.0 | 9,945,449 | 9,907,065 | 99.6 | 38,892 | 3,990 | 10.3 |
| 高知県 | 233,081 | 233,081 | 100.0 | 4,335,121 | 4,315,283 | 99.5 | 13,150 | 3,043 | 23.1 |
| 福岡県 | 1,105,802 | 1,096,250 | 99.1 | 38,509,312 | 37,895,008 | 98.4 | 57,743 | 8,511 | 14.7 |
| 佐賀県 | 298,976 | 298,976 | 100.0 | 9,074,209 | 8,956,694 | 98.7 | 0 | 0 | 0.0 |
| 長崎県 | 313,726 | 313,726 | 100.0 | 6,872,244 | 6,872,244 | 100.0 | 0 | 0 | 0.0 |
| 熊本県 | 627,172 | 627,172 | 100.0 | 14,733,242 | 14,733,242 | 100.0 | 33,216 | 2,432 | 7.3 |
| 大分県 | 333,327 | 333,327 | 100.0 | 8,937,533 | 8,932,004 | 99.9 | 21,204 | 3,959 | 18.7 |
| 宮崎県 | 398,207 | 398,207 | 100.0 | 8,913,910 | 8,779,978 | 98.5 | 0 | 0 | 0.0 |
| 鹿児島県 | 403,024 | 403,024 | 100.0 | 11,845,484 | 11,845,442 | 100.0 | 0 | 0 | 0.0 |
| 沖縄県 | 878,220 | 878,220 | 100.0 | 7,305,249 | 7,268,317 | 99.5 | 28,864 | 4,621 | 16.0 |
| 合計 | 44,763,499 | 44,706,440 | 99.9 | 931,306,163 | 919,795,304 | 98.8 | 2,583,825 | 368,070 | 14.2 |

(単位:千円、%)

| 自動車税(環境性能割) | | | 自動車税(種別割) | | | 区分 都道府県名 |
|--------------------|--------------------|--------------|----------------------|----------------------|-------------|-------------|
| 調定額 | 収入額 | 収入歩合 | 調定額 | 収入額 | 収入歩合 | |
| 5,834,894 | 5,834,431 | 100.0 | 75,448,640 | 75,041,483 | 99.5 | 北海道 |
| 1,151,561 | 1,151,561 | 100.0 | 16,289,794 | 16,210,740 | 99.5 | 青森県 |
| 1,051,219 | 1,051,219 | 100.0 | 17,471,960 | 17,428,590 | 99.8 | 岩手県 |
| 2,163,572 | 2,163,572 | 100.0 | 32,957,648 | 32,776,609 | 99.5 | 宮城県 |
| 850,675 | 850,675 | 100.0 | 13,162,833 | 13,157,828 | 100.0 | 秋田県 |
| 981,900 | 991,700 | 101.0 | 15,806,067 | 15,767,274 | 99.8 | 山形県 |
| 1,621,059 | 1,621,059 | 100.0 | 30,232,849 | 30,032,783 | 99.3 | 福島県 |
| 2,942,809 | 2,942,809 | 100.0 | 50,100,459 | 49,681,323 | 99.2 | 茨城県 |
| 2,038,741 | 2,038,741 | 100.0 | 34,634,532 | 34,570,284 | 99.8 | 栃木県 |
| 2,545,180 | 2,545,180 | 100.0 | 33,752,549 | 33,669,052 | 99.8 | 群馬県 |
| 6,973,864 | 6,973,864 | 100.0 | 84,574,561 | 84,220,650 | 99.6 | 埼玉県 |
| 5,839,619 | 5,829,742 | 99.8 | 74,349,653 | 73,958,500 | 99.5 | 千葉県 |
| 13,478,417 | 13,482,407 | 100.0 | 102,067,486 | 101,415,997 | 99.4 | 東京都 |
| 9,057,495 | 9,058,769 | 100.0 | 89,895,059 | 89,452,988 | 99.5 | 神奈川県 |
| 1,913,727 | 1,913,727 | 100.0 | 30,738,567 | 30,711,915 | 99.9 | 新潟県 |
| 1,040,038 | 1,040,038 | 100.0 | 16,661,806 | 16,623,063 | 99.8 | 富山県 |
| 1,323,474 | 1,323,513 | 100.0 | 17,683,058 | 17,510,829 | 99.0 | 石川県 |
| 856,974 | 856,974 | 100.0 | 12,065,687 | 12,024,074 | 99.7 | 福井県 |
| 823,310 | 823,310 | 100.0 | 12,900,552 | 12,858,973 | 99.7 | 山梨県 |
| 1,998,835 | 1,998,835 | 100.0 | 31,074,117 | 30,986,667 | 99.7 | 長野県 |
| 2,475,712 | 2,475,618 | 100.0 | 31,380,230 | 31,189,513 | 99.4 | 岐阜県 |
| 3,861,096 | 3,861,096 | 100.0 | 53,204,795 | 52,916,179 | 99.5 | 静岡県 |
| 11,106,367 | 11,106,142 | 100.0 | 115,614,150 | 115,120,704 | 99.6 | 愛知県 |
| 2,264,083 | 2,264,083 | 100.0 | 27,161,870 | 27,074,581 | 99.7 | 三重県 |
| 1,534,062 | 1,534,062 | 100.0 | 18,245,825 | 18,160,981 | 99.5 | 滋賀県 |
| 2,562,848 | 2,562,848 | 100.0 | 24,873,801 | 24,680,324 | 99.2 | 京都府 |
| 8,850,509 | 8,850,329 | 100.0 | 78,258,076 | 77,905,592 | 99.5 | 大阪府 |
| 6,010,424 | 6,010,424 | 100.0 | 61,328,792 | 60,967,666 | 99.4 | 兵庫県 |
| 1,222,375 | 1,222,356 | 100.0 | 14,947,982 | 14,870,186 | 99.5 | 奈良県 |
| 853,496 | 853,496 | 100.0 | 11,001,405 | 10,974,810 | 99.8 | 和歌山県 |
| 504,230 | 504,076 | 100.0 | 6,951,840 | 6,941,366 | 99.8 | 鳥取県 |
| 537,496 | 537,496 | 100.0 | 8,036,576 | 8,010,928 | 99.7 | 島根県 |
| 1,887,593 | 1,887,593 | 100.0 | 25,659,591 | 25,583,989 | 99.7 | 岡山県 |
| 2,933,019 | 2,933,019 | 100.0 | 33,230,779 | 33,134,053 | 99.7 | 広島県 |
| 1,330,945 | 1,330,945 | 100.0 | 17,634,574 | 17,609,338 | 99.9 | 山口県 |
| 587,467 | 587,467 | 100.0 | 10,005,770 | 9,970,263 | 99.6 | 徳島県 |
| 816,091 | 816,091 | 100.0 | 13,025,459 | 12,945,681 | 99.4 | 香川県 |
| 997,951 | 997,951 | 100.0 | 15,570,227 | 15,495,253 | 99.5 | 愛媛県 |
| 484,688 | 484,688 | 100.0 | 7,652,695 | 7,637,460 | 99.8 | 高知県 |
| 4,996,724 | 4,996,724 | 100.0 | 60,859,265 | 60,633,965 | 99.6 | 福岡県 |
| 585,062 | 585,062 | 100.0 | 10,447,178 | 10,422,714 | 99.8 | 佐賀県 |
| 789,169 | 789,169 | 100.0 | 12,860,070 | 12,828,355 | 99.8 | 長崎県 |
| 1,499,529 | 1,499,529 | 100.0 | 22,257,199 | 22,174,833 | 99.6 | 熊本県 |
| 907,646 | 907,646 | 100.0 | 14,175,142 | 14,145,643 | 99.8 | 大分県 |
| 767,396 | 767,396 | 100.0 | 13,493,659 | 13,468,819 | 99.8 | 宮崎県 |
| 1,052,053 | 1,052,053 | 100.0 | 18,082,823 | 17,959,241 | 99.3 | 鹿児島県 |
| 796,240 | 796,240 | 100.0 | 15,633,146 | 15,553,380 | 99.5 | 沖縄県 |
| 126,701,634 | 126,705,725 | 100.0 | 1,533,460,796 | 1,526,475,439 | 99.5 | 合計 |

| 区分 都道府県名 | 釧 区 税 | | | 固 定 資 産 税 | | | 狩 猟 税 | | |
|-------------|---------|---------|------------|-----------|-----------|------------|---------|---------|------------|
| | 調 定 額 | 収 入 額 | 収 入 歩 合 | 調 定 額 | 収 入 額 | 収 入 歩 合 | 調 定 額 | 収 入 額 | 収 入 歩 合 |
| 北海道 | 29,723 | 29,653 | 99.8 | 0 | 0 | 0.0 | 43,605 | 43,605 | 100.0 |
| 青森県 | 2,007 | 2,007 | 100.0 | 185,382 | 185,382 | 100.0 | 3,918 | 3,918 | 100.0 |
| 岩手県 | 17,606 | 17,606 | 100.0 | 0 | 0 | 0.0 | 14,249 | 14,249 | 100.0 |
| 宮城県 | 2,498 | 2,498 | 100.0 | 0 | 0 | 0.0 | 10,214 | 10,214 | 100.0 |
| 秋田県 | 8,835 | 8,835 | 100.0 | 0 | 0 | 0.0 | 1,651 | 1,651 | 100.0 |
| 山形県 | 2,289 | 2,289 | 100.0 | 0 | 0 | 0.0 | 3,306 | 3,306 | 100.0 |
| 福島県 | 10,422 | 10,422 | 100.0 | 2,828,878 | 2,828,878 | 100.0 | 12,882 | 12,882 | 100.0 |
| 茨城県 | 3,500 | 3,500 | 100.0 | 0 | 0 | 0.0 | 34,543 | 34,543 | 100.0 |
| 栃木県 | 7,649 | 7,649 | 100.0 | 0 | 0 | 0.0 | 21,954 | 21,954 | 100.0 |
| 群馬県 | 1,651 | 1,651 | 100.0 | 0 | 0 | 0.0 | 16,997 | 16,997 | 100.0 |
| 埼玉県 | 4,907 | 4,907 | 100.0 | 0 | 0 | 0.0 | 19,312 | 19,312 | 100.0 |
| 千葉県 | 40,202 | 40,202 | 100.0 | 0 | 0 | 0.0 | 28,545 | 28,545 | 100.0 |
| 東京都 | 2,119 | 2,119 | 100.0 | 0 | 0 | 0.0 | 4,254 | 4,254 | 100.0 |
| 神奈川県 | 0 | 0 | 0.0 | 0 | 0 | 0.0 | 15,188 | 15,188 | 100.0 |
| 新潟県 | 31,186 | 31,186 | 100.0 | 0 | 0 | 0.0 | 10,678 | 10,678 | 100.0 |
| 富山県 | 708 | 708 | 100.0 | 0 | 0 | 0.0 | 5,800 | 5,800 | 100.0 |
| 石川県 | 632 | 282 | 44.6 | 0 | 0 | 0.0 | 10,242 | 10,242 | 100.0 |
| 福井県 | 1,738 | 1,738 | 100.0 | 0 | 0 | 0.0 | 9,007 | 9,007 | 100.0 |
| 山梨県 | 114 | 114 | 100.0 | 0 | 0 | 0.0 | 11,476 | 11,476 | 100.0 |
| 長野県 | 2,532 | 2,478 | 97.9 | 0 | 0 | 0.0 | 13,850 | 13,850 | 100.0 |
| 岐阜県 | 15,692 | 15,692 | 100.0 | 0 | 0 | 0.0 | 14,187 | 14,187 | 100.0 |
| 静岡県 | 4,148 | 4,148 | 100.0 | 0 | 0 | 0.0 | 34,796 | 34,796 | 100.0 |
| 愛知県 | 1,921 | 1,921 | 100.0 | 1,398,710 | 1,398,710 | 100.0 | 10,350 | 10,350 | 100.0 |
| 三重県 | 2,705 | 2,705 | 100.0 | 0 | 0 | 0.0 | 19,167 | 19,167 | 100.0 |
| 滋賀県 | 6,636 | 6,636 | 100.0 | 0 | 0 | 0.0 | 11,964 | 11,964 | 100.0 |
| 京都府 | 508 | 508 | 100.0 | 0 | 0 | 0.0 | 17,605 | 17,605 | 100.0 |
| 大阪府 | 40 | 40 | 100.0 | 0 | 0 | 0.0 | 7,959 | 7,959 | 100.0 |
| 兵庫県 | 10,177 | 10,177 | 100.0 | 0 | 0 | 0.0 | 35,616 | 35,616 | 100.0 |
| 奈良県 | 680 | 680 | 100.0 | 0 | 0 | 0.0 | 11,283 | 11,283 | 100.0 |
| 和歌山県 | 91 | 91 | 100.0 | 0 | 0 | 0.0 | 13,465 | 13,465 | 100.0 |
| 鳥取県 | 734 | 734 | 100.0 | 0 | 0 | 0.0 | 6,107 | 6,107 | 100.0 |
| 島根県 | 1,169 | 1,169 | 100.0 | 0 | 0 | 0.0 | 11,757 | 11,757 | 100.0 |
| 岡山県 | 10,621 | 10,621 | 100.0 | 0 | 0 | 0.0 | 16,551 | 16,551 | 100.0 |
| 広島県 | 4,384 | 4,384 | 100.0 | 0 | 0 | 0.0 | 24,599 | 24,599 | 100.0 |
| 山口県 | 9,995 | 9,995 | 100.0 | 0 | 0 | 0.0 | 11,527 | 11,527 | 100.0 |
| 徳島県 | 1,304 | 1,304 | 100.0 | 0 | 0 | 0.0 | 12,343 | 12,343 | 100.0 |
| 香川県 | 12 | 12 | 100.0 | 0 | 0 | 0.0 | 4,189 | 4,189 | 100.0 |
| 愛媛県 | 3,017 | 2,706 | 89.7 | 0 | 0 | 0.0 | 24,191 | 24,191 | 100.0 |
| 高知県 | 6,946 | 6,946 | 100.0 | 0 | 0 | 0.0 | 18,713 | 18,713 | 100.0 |
| 福岡県 | 5,362 | 4,676 | 87.2 | 0 | 0 | 0.0 | 18,584 | 18,584 | 100.0 |
| 佐賀県 | 231 | 231 | 100.0 | 0 | 0 | 0.0 | 8,865 | 8,865 | 100.0 |
| 長崎県 | 3,649 | 3,649 | 100.0 | 0 | 0 | 0.0 | 7,797 | 7,797 | 100.0 |
| 熊本県 | 9,635 | 9,635 | 100.0 | 0 | 0 | 0.0 | 17,771 | 17,771 | 100.0 |
| 大分県 | 12,368 | 12,368 | 100.0 | 0 | 0 | 0.0 | 20,753 | 20,753 | 100.0 |
| 宮崎県 | 7,919 | 7,881 | 99.5 | 0 | 0 | 0.0 | 20,752 | 20,752 | 100.0 |
| 鹿児島県 | 12,964 | 11,876 | 91.6 | 0 | 0 | 0.0 | 23,479 | 23,479 | 100.0 |
| 沖縄県 | 6,826 | 6,771 | 99.2 | 0 | 0 | 0.0 | 2,922 | 2,922 | 100.0 |
| 合 計 | 310,052 | 307,400 | 99.1 | 4,412,970 | 4,412,970 | 100.0 | 718,963 | 718,963 | 100.0 |

(単位:千円、%)

| 旧法による税 | | | 法定外普通税 | | | 法定外目的税 | | | 区分 都道府県名 |
|------------------|----------------|--------------|-------------------|-------------------|--------------|-------------------|-------------------|-------------|-------------|
| 調定額 | 収入額 | 収入歩合 | 調定額 | 収入額 | 収入歩合 | 調定額 | 収入額 | 収入歩合 | |
| 614 | 0 | 0.0 | 899,960 | 899,960 | 100.0 | 862,593 | 862,088 | 99.9 | 北海道 |
| 37,159 | 37,159 | 100.0 | 19,502,561 | 19,502,561 | 100.0 | 90,991 | 90,991 | 100.0 | 青森県 |
| 11,178 | 11,178 | 100.0 | 0 | 0 | 0.0 | 81,755 | 81,755 | 100.0 | 岩手県 |
| 35,478 | 35,478 | 100.0 | 181,020 | 181,020 | 100.0 | 477,546 | 477,546 | 100.0 | 宮城県 |
| 6,856 | 6,117 | 89.2 | 0 | 0 | 0.0 | 230,656 | 230,656 | 100.0 | 秋田県 |
| 10,181 | 10,181 | 100.0 | 0 | 0 | 0.0 | 149,383 | 149,383 | 100.0 | 山形県 |
| 0 | 0 | 0.0 | 0 | 0 | 0.0 | 418,748 | 418,748 | 100.0 | 福島県 |
| 39,412 | 39,412 | 100.0 | 1,227,254 | 1,227,254 | 100.0 | 0 | 0 | 0.0 | 茨城県 |
| 16,608 | 16,608 | 100.0 | 0 | 0 | 0.0 | 0 | 0 | 0.0 | 栃木県 |
| 21,990 | 21,990 | 100.0 | 0 | 0 | 0.0 | 0 | 0 | 0.0 | 群馬県 |
| 66,596 | 66,596 | 100.0 | 0 | 0 | 0.0 | 0 | 0 | 0.0 | 埼玉県 |
| 79,896 | 79,705 | 99.8 | 0 | 0 | 0.0 | 0 | 0 | 0.0 | 千葉県 |
| 860 | 621 | 72.2 | 0 | 0 | 0.0 | 1,583,818 | 1,583,128 | 100.0 | 東京都 |
| 51,838 | 51,814 | 100.0 | 0 | 0 | 0.0 | 0 | 0 | 0.0 | 神奈川県 |
| 44,743 | 33,085 | 73.9 | 4,712,634 | 4,712,634 | 100.0 | 142,947 | 142,947 | 100.0 | 新潟県 |
| 13,068 | 13,068 | 100.0 | 0 | 0 | 0.0 | 0 | 0 | 0.0 | 富山県 |
| 21,451 | 21,451 | 100.0 | 770,452 | 770,452 | 100.0 | 0 | 0 | 0.0 | 石川県 |
| 5,084 | 5,084 | 100.0 | 14,246,677 | 14,246,677 | 100.0 | 0 | 0 | 0.0 | 福井県 |
| 0 | 0 | 0.0 | 0 | 0 | 0.0 | 0 | 0 | 0.0 | 山梨県 |
| 270 | 270 | 100.0 | 0 | 0 | 0.0 | 0 | 0 | 0.0 | 長野県 |
| 42,258 | 2,642 | 6.3 | 0 | 0 | 0.0 | 8,152 | 8,152 | 100.0 | 岐阜県 |
| 0 | 0 | 0.0 | 1,240,416 | 1,240,416 | 100.0 | 0 | 0 | 0.0 | 静岡県 |
| 654 | 654 | 100.0 | 0 | 0 | 0.0 | 626,287 | 626,287 | 100.0 | 愛知県 |
| 18,119 | 18,119 | 100.0 | 0 | 0 | 0.0 | 519,140 | 519,140 | 100.0 | 三重県 |
| 0 | 0 | 0.0 | 0 | 0 | 0.0 | 50,523 | 50,523 | 100.0 | 滋賀県 |
| 35,607 | 35,607 | 100.0 | 0 | 0 | 0.0 | 141,496 | 141,496 | 100.0 | 京都府 |
| 569,694 | 178,655 | 31.4 | 0 | 0 | 0.0 | 1,060,229 | 1,059,997 | 100.0 | 大阪府 |
| 59,604 | 59,604 | 100.0 | 0 | 0 | 0.0 | 0 | 0 | 0.0 | 兵庫県 |
| 28,686 | 28,686 | 100.0 | 0 | 0 | 0.0 | 159,633 | 159,633 | 100.0 | 奈良県 |
| 17,671 | 17,671 | 100.0 | 0 | 0 | 0.0 | 0 | 0 | 0.0 | 和歌山県 |
| 0 | 0 | 0.0 | 0 | 0 | 0.0 | 10,658 | 10,658 | 100.0 | 鳥取県 |
| 0 | 0 | 0.0 | 748,238 | 748,238 | 100.0 | 311,716 | 236,007 | 75.7 | 島根県 |
| 20,325 | 20,325 | 100.0 | 0 | 0 | 0.0 | 527,166 | 527,166 | 100.0 | 岡山県 |
| 46,571 | 46,571 | 100.0 | 0 | 0 | 0.0 | 630,110 | 630,110 | 100.0 | 広島県 |
| 17,739 | 17,739 | 100.0 | 0 | 0 | 0.0 | 206,061 | 206,061 | 100.0 | 山口県 |
| 0 | 0 | 0.0 | 0 | 0 | 0.0 | 0 | 0 | 0.0 | 徳島県 |
| 14,062 | 14,062 | 100.0 | 0 | 0 | 0.0 | 0 | 0 | 0.0 | 香川県 |
| 0 | 0 | 0.0 | 1,112,363 | 1,112,363 | 100.0 | 231,233 | 231,233 | 100.0 | 愛媛県 |
| 7,909 | 7,909 | 100.0 | 0 | 0 | 0.0 | 0 | 0 | 0.0 | 高知県 |
| 0 | 0 | 0.0 | 0 | 0 | 0.0 | 1,524,127 | 1,522,140 | 99.9 | 福岡県 |
| 9,467 | 9,467 | 100.0 | 3,850,425 | 3,850,425 | 100.0 | 152,141 | 152,141 | 100.0 | 佐賀県 |
| 15,177 | 15,177 | 100.0 | 0 | 0 | 0.0 | 127,656 | 127,656 | 100.0 | 長崎県 |
| 19,953 | 19,953 | 100.0 | 0 | 0 | 0.0 | 136,753 | 136,753 | 100.0 | 熊本県 |
| 114 | 114 | 100.0 | 0 | 0 | 0.0 | 330,466 | 330,466 | 100.0 | 大分県 |
| 7,467 | 7,467 | 100.0 | 0 | 0 | 0.0 | 308,669 | 308,669 | 100.0 | 宮崎県 |
| 17,890 | 17,890 | 100.0 | 1,608,739 | 1,608,739 | 100.0 | 185,753 | 185,753 | 100.0 | 鹿児島県 |
| 6,181 | 6,181 | 100.0 | 942,859 | 942,859 | 100.0 | 47,020 | 47,020 | 100.0 | 沖縄県 |
| 1,418,430 | 974,310 | 68.7 | 51,043,598 | 51,043,598 | 100.0 | 11,333,426 | 11,254,303 | 99.3 | 合計 |

1.3 税率一覧表

| 税目 | 令和4年度 | 令和5年度 |
|--------------|---|---|
| 個人の県民税 | <p>(1) 均等割（標準税率） 1,500円 東日本大震災からの復興に関する防災施策の財源を確保するため、地方税法上の均等割1,000円に500円を加算</p> <p>ぐんま緑の県民税（森林環境の保全に係る県民税均等割の超過課税）として均等割に700円上乘せ</p> <p>(2) 所得割（標準税率） 課税総所得金額、課税退職所得金額及び課税山林所得金額に区分して下記の税率を適用する。 課税税率 100分の4</p> | <p>(1) 均等割（標準税率） 1,500円 東日本大震災からの復興に関する防災施策の財源を確保するため、地方税法上の均等割1,000円に500円を加算</p> <p>ぐんま緑の県民税（森林環境の保全に係る県民税均等割の超過課税）として均等割に700円上乘せ</p> <p>(2) 所得割（標準税率） 課税総所得金額、課税退職所得金額及び課税山林所得金額に区分して下記の税率を適用する。 課税税率 100分の4</p> |
| 配当割 県民税 | 一定税率 支払を受けるべき特定配当等の額の100分の5 | 一定税率 支払を受けるべき特定配当等の額の100分の5 |
| 譲渡所得割 県民税株式等 | 一定税率 特定株式等譲渡所得金額の100分の5 | 一定税率 特定株式等譲渡所得金額の100分の5 |
| 法人の県民税 | <p>(1) 均等割（標準税率） 次に掲げる法人 …年額 20,000円 ・公共法人及び公益法人等（地方税法第25条第1項の規定により均等割を課することができないもの以外のもの） ・人格のない社団等（法人でない社団又は財団で代表者の定めがあり、かつ、収益事業を行うもの） ・一般社団法人（非営利型法人を除く。）及び一般財団法人（非営利型法人を除く。） ・資本金の額又は出資金の額を有しない法人（保険業法に規定する相互会社は除く。） ・資本金等の額が1,000万円以下の法人</p> <p>資本金等の額が1千万円超1億円以下の法人 …年額 50,000円 資本金等の額が1億円超10億円以下の法人 …年額 130,000円 資本金等の額が10億円超50億円以下の法人 …年額 540,000円 資本金等の額が50億円を超える法人 …年額 800,000円</p> <p>ぐんま緑の県民税（森林環境の保全に係る県民税均等割の超過課税）として、均等割の税額の7%相当額を上乘せ</p> <p>資本金等の額が資本金と資本準備金の合算額を下回る場合には、当該合算額により区分する</p> <p>(2) 法人税割（標準税率） 100分の1</p> <p>資本金の額が1億円を超える法人 法人税額が1,000万円を超える法人 保険業法に規定する相互会社に該当するものについては、以下の税率 100分の1.8</p> <p>なお、道府県は、標準税率を超える税率で課する場合には、100分の2を超える税率で課することができない。</p> | <p>(1) 均等割（標準税率） 次に掲げる法人 …年額 20,000円 ・公共法人及び公益法人等（地方税法第25条第1項の規定により均等割を課することができないもの以外のもの） ・人格のない社団等（法人でない社団又は財団で代表者の定めがあり、かつ、収益事業を行うもの） ・一般社団法人（非営利型法人を除く。）及び一般財団法人（非営利型法人を除く。） ・資本金の額又は出資金の額を有しない法人（保険業法に規定する相互会社は除く。） ・資本金等の額が1,000万円以下の法人</p> <p>資本金等の額が1千万円超1億円以下の法人 …年額 50,000円 資本金等の額が1億円超10億円以下の法人 …年額 130,000円 資本金等の額が10億円超50億円以下の法人 …年額 540,000円 資本金等の額が50億円を超える法人 …年額 800,000円</p> <p>ぐんま緑の県民税（森林環境の保全に係る県民税均等割の超過課税）として、均等割の税額の7%相当額を上乘せ</p> <p>資本金等の額が資本金と資本準備金の合算額を下回る場合には、当該合算額により区分する</p> <p>(2) 法人税割（標準税率） 100分の1</p> <p>資本金の額が1億円を超える法人 法人税額が1,000万円を超える法人 保険業法に規定する相互会社に該当するものについては、以下の税率 100分の1.8</p> <p>なお、道府県は、標準税率を超える税率で課する場合には、100分の2を超える税率で課することができない。</p> |

| 税目 | 令和4年度 | 令和5年度 |
|------------------------------|--|--|
| 利子等に 係る 県民税 | 一定税率 支払を受けるべき利子等の額の100分の5 | 一定税率 支払を受けるべき利子等の額の100分の5 |
| 個人の 事業税 (標準 税率) | <p>(1) 第一種事業 所得の100分の5 (2) 第二種事業 " 100分の4 (3) 第三種事業((4)に掲げるものを除く。) 所得の100分の5 (4) 第三種事業のうち、あん摩、マッサージ又は指圧、はり、きゅう、柔道整復その他の医業に類する事業及び装蹄師業 所得の100分の3</p> <p>(事業専従者控除及び損失の控除後の所得金額 - 事業主控除) × 税率 = 事業税額</p> <p>なお、道府県は、標準税率を超える税率で課する場合には、標準税率にそれぞれ1.1を乗じて得た率を超える税率で課することができない。</p> | <p>(1) 第一種事業 所得の100分の5 (2) 第二種事業 " 100分の4 (3) 第三種事業((4)に掲げるものを除く。) 所得の100分の5 (4) 第三種事業のうち、あん摩、マッサージ又は指圧、はり、きゅう、柔道整復その他の医業に類する事業及び装蹄師業 所得の100分の3</p> <p>(事業専従者控除及び損失の控除後の所得金額 - 事業主控除) × 税率 = 事業税額</p> <p>なお、道府県は、標準税率を超える税率で課する場合には、標準税率にそれぞれ1.1を乗じて得た率を超える税率で課することができない。</p> |
| 法人 の 事業税 (標準 税率) | <p>外形標準課税対象法人とは、資本金等の額又は出資金の額が1億円を超える普通法人をいう。</p> <p>(1) 付加価値割 付加価値額の 100分の1.2 (2) 資本割 資本金等の額の 100分の0.5 (3) 所得割(事業年度開始日 ~ R4.3.31)</p> <p>所得のうち</p> <ul style="list-style-type: none"> 年400万円以下の金額 100分の0.4 年400万円を超え年800万円以下の金額 100分の0.7 年800万円を超える金額 100分の1 <p>所得割(事業年度開始日 R4.4.1~) 所得の金額及び事務所又は事業所を設ける都道府県の数にかかわらず、以下の税率 所得の100分の1</p> <p>清算所得(H22.9.30以前に解散した法人) 100分の2.9</p> | <p>外形標準課税対象法人とは、資本金等の額又は出資金の額が1億円を超える普通法人をいう。</p> <p>(1) 付加価値割 付加価値額の 100分の1.2 (2) 資本割 資本金等の額の 100分の0.5 (3) 所得割 所得の 100分の1</p> <p>清算所得(H22.9.30以前に解散した法人) 所得の100分の2.9</p> |
| | <p>上記以外の法人</p> <p>所得のうち</p> <ul style="list-style-type: none"> 年400万円以下の金額 100分の3.5 年400万円を超え年800万円以下の金額 100分の5.3 年800万円を超える金額 100分の7.0 <p>ただし、3以上の都道府県に事務所又は事業所を設けて事業を行う法人で、資本金の額又は出資金の額が1,000万円以上のものは、上記の税率によらず、以下の税率 所得の100分の7.0</p> <p>清算所得(H22.9.30以前に解散した法人) 100分の5.3</p> | <p>上記以外の法人</p> <p>所得のうち</p> <ul style="list-style-type: none"> 年400万円以下の金額 100分の3.5 年400万円を超え年800万円以下の金額 100分の5.3 年800万円を超える金額 100分の7.0 <p>ただし、3以上の都道府県に事務所又は事業所を設けて事業を行う法人で、資本金の額又は出資金の額が1,000万円以上のものは、上記の税率によらず、以下の税率 所得の100分の7.0</p> <p>清算所得(H22.9.30以前に解散した法人) 100分の5.3</p> |

| 税目 | 令和4年度 | | 令和5年度 | |
|--------|---------------|--|--|--|
| 法人の事業税 | 特別法人（標準税率） | <p>特別法人とは、地方税法第72条の24の7第6項に掲げる法人をいう（農業協同組合、信用金庫等で法人税法別表第三に掲げる協同組合等とほぼ同様であるが、事業税では、医療法人が含まれる。）。</p> <p>所得のうち</p> <ul style="list-style-type: none"> 年400万円以下の金額 100分の3.5 年400万円を超える金額 100分の4.9 <p>一定の協同組合等については 所得のうち 年10億円を超える金額 100分の5.7</p> <p>ただし、3以上の都道府県に事務所又は事業所を設けて事業を行う法人で、資本金の額又は出資金の額が1,000万円以上のものは以下の税率 所得の100分の4.9</p> <p>清算所得（H22.9.30以前に解散した法人） 100分の3.6</p> | <p>特別法人とは、地方税法第72条の24の7第6項に掲げる法人をいう（農業協同組合、信用金庫等で法人税法別表第三に掲げる協同組合等とほぼ同様であるが、事業税では、医療法人が含まれる。）。</p> <p>所得のうち</p> <ul style="list-style-type: none"> 年400万円以下の金額 100分の3.5 年400万円を超える金額 100分の4.9 <p>一定の協同組合等については 所得のうち 年10億円を超える金額 100分の5.7</p> <p>ただし、3以上の都道府県に事務所又は事業所を設けて事業を行う法人で、資本金の額又は出資金の額が1,000万円以上のものは以下の税率 所得の100分の4.9</p> <p>清算所得（H22.9.30以前に解散した法人） 100分の3.6</p> | |
| | 電気供給業等 | <p>電気供給業（¹）、ガス供給業（²）、保険業を行う法人 収入金額の100分の1</p> <p>¹電気供給業のうち、小売電気事業等及び発電事業等を行う法人を除く。 ²令和4年4月1日以後に開始する事業年度からは、一般ガス導管事業及び特定ガス導管事業に限定される。</p> | <p>電気供給業（¹）、ガス供給業（²）、保険業を行う法人 収入金額の100分の1</p> <p>¹電気供給業のうち、小売電気事業等、発電事業等及び特定卸供給事業を行う法人を除く。 ²令和4年4月1日以後に開始する事業年度からは、一般ガス導管事業及び特定ガス導管事業に限定される。</p> | |
| | 小売電気事業等・発電事業等 | <p>外形標準課税対象法人</p> <ul style="list-style-type: none"> 収入金額の 100分の0.75 付加価値額の 100分の0.37 資本金等の額の 100分の0.15 <p>上記以外の法人</p> <ul style="list-style-type: none"> 収入金額の 100分の0.75 所得の 100分の1.85 | <p>小売電気事業等・発電事業等・特定卸供給事業</p> <p>外形標準課税対象法人</p> <ul style="list-style-type: none"> 収入金額の 100分の0.75 付加価値額の 100分の0.37 資本金等の額の 100分の0.15 <p>上記以外の法人</p> <ul style="list-style-type: none"> 収入金額の 100分の0.75 所得の 100分の1.85 | |
| | 特定ガス供給業 | <ul style="list-style-type: none"> 収入金額の 100分の0.48 付加価値額の 100分の0.77 資本金等の額の 100分の0.32 | <ul style="list-style-type: none"> 収入金額の 100分の0.48 付加価値額の 100分の0.77 資本金等の額の 100分の0.32 | |
| | | <p>なお、道府県は、各種標準税率を超える税率で課する場合には、標準税率にそれぞれ1.2を乗じて得た率を超える税率で課することができない。</p> | <p>なお、道府県は、各種標準税率を超える税率で課する場合には、標準税率にそれぞれ1.2を乗じて得た率を超える税率で課することができない。</p> | |

| 税目 | 令和4年度 | 令和5年度 |
|---------|---|--|
| 法人の事業税 | <p>(1) 軽減税率の適用方法 2以上の都道府県に事務所又は事業所を設けて事業を行う法人は、関係都道府県に分割される前の所得に対して軽減税率を適用する。</p> <p>事業年度が1年未満の法人は、年400万円又は800万円とあるのを月割にして、その金額の段階区分に従って軽減税率を適用する。 [例：6か月決算法人 400万円×6÷12=200 ...100分の3.5]</p> <p>(2) 税率の適用区分 各事業年度の付加価値額、資本金等の額、所得又は収入金額を課税標準とする場合 - 各事業年度終了の日現在の税率</p> <p>清算所得を課税標準とする場合（清算中の事業年度の所得又は収入金額を含む。） - 解散の日現在の税率</p> <p>中間申告納付の場合 - その事業年度又は計算期間の開始の日から6か月の期間の末日現在の税率</p> | <p>(1) 軽減税率の適用方法 2以上の都道府県に事務所又は事業所を設けて事業を行う法人は、関係都道府県に分割される前の所得に対して軽減税率を適用する。</p> <p>事業年度が1年未満の法人は、年400万円又は800万円とあるのを月割にして、その金額の段階区分に従って軽減税率を適用する。 [例：6か月決算法人 400万円×6÷12=200 ...100分の3.5]</p> <p>(2) 税率の適用区分 各事業年度の付加価値額、資本金等の額、所得又は収入金額を課税標準とする場合 - 各事業年度終了の日現在の税率</p> <p>清算所得を課税標準とする場合（清算中の事業年度の所得又は収入金額を含む。） - 解散の日現在の税率</p> <p>中間申告納付の場合 - その事業年度又は計算期間の開始の日から6か月の期間の末日現在の税率</p> |
| 特別法人事業税 | <p>外形標準課税法人 基準法人所得割額の 100分の260.0</p> <p>一般法人（外形標準課税対象法人を除く） 基準法人所得割額の 100分の37.0</p> <p>特別法人（協同組合、信用金庫、医療法人等） 基準法人所得割額の 100分の34.5</p> <p>電気供給業、ガス供給業、保険業を行う法人 基準法人収入割額の 100分の30</p> <p>電気供給業のうち、小売電気事業等、発電事業等 基準法人収入割額の 100分の40</p> <p>基準法人所得割額：法人の事業税の所得割額 （標準税率で計算） 基準法人収入割額：法人の事業税の収入割額 （標準税率で計算）</p> | <p>外形標準課税法人 基準法人所得割額の 100分の260.0</p> <p>一般法人（外形標準課税対象法人を除く） 基準法人所得割額の 100分の37.0</p> <p>特別法人（協同組合、信用金庫、医療法人等） 基準法人所得割額の 100分の34.5</p> <p>電気供給業、ガス供給業、保険業を行う法人 基準法人収入割額の 100分の30</p> <p>電気供給業のうち、小売電気事業等、発電事業等、 特定卸供給事業を行う法人 基準法人収入割額の 100分の40</p> <p>特定ガス供給業を行う法人 基準法人収入割額の 100分の62.5</p> <p>基準法人所得割額：法人の事業税の所得割額 （標準税率で計算） 基準法人収入割額：法人の事業税の収入割額 （標準税率で計算）</p> |
| 消費地方税 | 一定税率 消費税額の78分の22 | 一定税率 消費税額の78分の22 |
| 取不得動産税 | <p>標準税率 住宅及び土地 評価額の100分の3 住宅以外の家屋 評価額の100分の4 （H20.4.1～R6.3.31の取得）</p> | <p>標準税率 住宅及び土地 評価額の100分の3 住宅以外の家屋 評価額の100分の4 （H20.4.1～R6.3.31の取得）</p> |
| 県たばこ税 | 一定税率 製造たばこ 1,000本につき1,070円 | 一定税率 製造たばこ 1,000本につき1,070円 |

| 税目 | 令和4年度 | 令和5年度 | | | | | | | | | | | | | | | | | | | | | | | | | | | | | | | | | | | | | | | | | | | | | | | | | | | | | | | | | | | | | | | | | | | | | | | | | | | | | | | | | | | | | | | | | | | | | | | | | | | | | | | | | | | | | | | | | | | | | | | | | | | | | | | | | | | | | | | | | | | | | | | | | | | | | | | | | | | | | | | | | | | | | | | | | | | | | | | | | | | | | | | | |
|------------------|--|---|----------|-----|--|--|--|----------|----------|---------|--|---------|---------|------------------|--|---------|---------|------------------|--|---------|---------|------------------|--|---------|---------|------------------|--|---------|---------|------------------|--|---------|---------|------------------|--|---------|---------|------------------|--|---------|---------|------------------|--|---------|---------|--------|--|----------|----------|--|--|-----|--|---------|--|--------|--|------------------|--|--------|--|------------------|--|--------|--|------------------|--|---------|--|------------------|--|---------|--|------------------|--|---------|--|------------------|--|---------|--|------------------|--|---------|--|------------------|--|---------|--|--------|--|---------|--|--|--|--|-----|--|--|--|----------|----------|---------|--|---------|---------|------------------|--|---------|---------|------------------|--|---------|---------|------------------|--|---------|---------|------------------|--|---------|---------|------------------|--|---------|---------|------------------|--|---------|---------|------------------|--|---------|---------|------------------|--|---------|---------|--------|--|----------|----------|--|--|-----|--|---------|--|--------|--|------------------|--|--------|--|------------------|--|--------|--|------------------|--|---------|--|------------------|--|---------|--|------------------|--|---------|--|------------------|--|---------|--|------------------|--|---------|--|------------------|--|---------|--|--------|--|---------|--|
| ゴルフ場税 | 標準税率 1人1日につき800円 なお、道府県は、標準税率を超える税率で課する場合には、1,200円を超える税率で課することができない。 また、ゴルフ場の利用料金、ホールの数、施設の整備の状況等に応じて税率に差等を設けることができる。 | 標準税率 1人1日につき800円 なお、道府県は、標準税率を超える税率で課する場合には、1,200円を超える税率で課することができない。 また、ゴルフ場の利用料金、ホールの数、施設の整備の状況等に応じて税率に差等を設けることができる。 | | | | | | | | | | | | | | | | | | | | | | | | | | | | | | | | | | | | | | | | | | | | | | | | | | | | | | | | | | | | | | | | | | | | | | | | | | | | | | | | | | | | | | | | | | | | | | | | | | | | | | | | | | | | | | | | | | | | | | | | | | | | | | | | | | | | | | | | | | | | | | | | | | | | | | | | | | | | | | | | | | | | | | | | | | | | | | | | | | | | | | | | |
| 軽油引取税 | 一定税率 軽油1リットルにつき 32,100円 | 一定税率 軽油1リットルにつき 32,100円 | | | | | | | | | | | | | | | | | | | | | | | | | | | | | | | | | | | | | | | | | | | | | | | | | | | | | | | | | | | | | | | | | | | | | | | | | | | | | | | | | | | | | | | | | | | | | | | | | | | | | | | | | | | | | | | | | | | | | | | | | | | | | | | | | | | | | | | | | | | | | | | | | | | | | | | | | | | | | | | | | | | | | | | | | | | | | | | | | | | | | | | | |
| 自動車税（環境性能割） | 一定税率 (1)営業用の自動車 100分の2 (2)自家用の自動車 100分の3 電気自動車、一定の排出ガス基準を満たした天然ガス自動車、プラグインハイブリッド自動車、一定の排出ガス基準や燃費基準を満たした自動車については軽減税率の定めがある。 | 一定税率 (1)営業用の自動車 100分の2 (2)自家用の自動車 100分の3 電気自動車、一定の排出ガス基準を満たした天然ガス自動車、プラグインハイブリッド自動車、一定の排出ガス基準や燃費基準を満たした自動車については軽減税率の定めがある。 | | | | | | | | | | | | | | | | | | | | | | | | | | | | | | | | | | | | | | | | | | | | | | | | | | | | | | | | | | | | | | | | | | | | | | | | | | | | | | | | | | | | | | | | | | | | | | | | | | | | | | | | | | | | | | | | | | | | | | | | | | | | | | | | | | | | | | | | | | | | | | | | | | | | | | | | | | | | | | | | | | | | | | | | | | | | | | | | | | | | | | | | |
| 自動車税（種別割） | 標準税率（年額） (1)乗用車 初回新規登録日 総排気量が <table border="1"> <thead> <tr> <th colspan="2"></th> <th colspan="2">自家用</th> </tr> <tr> <th colspan="2"></th> <th>~R1.9.30</th> <th>R1.10.1~</th> </tr> </thead> <tbody> <tr><td>1リットル以下</td><td></td><td>29,500円</td><td>25,000円</td></tr> <tr><td>1リットル超 1.5リットル以下</td><td></td><td>34,500円</td><td>30,500円</td></tr> <tr><td>1.5リットル超 2リットル以下</td><td></td><td>39,500円</td><td>36,000円</td></tr> <tr><td>2リットル超 2.5リットル以下</td><td></td><td>45,000円</td><td>43,500円</td></tr> <tr><td>2.5リットル超 3リットル以下</td><td></td><td>51,000円</td><td>50,000円</td></tr> <tr><td>3リットル超 3.5リットル以下</td><td></td><td>58,000円</td><td>57,000円</td></tr> <tr><td>3.5リットル超 4リットル以下</td><td></td><td>66,500円</td><td>65,500円</td></tr> <tr><td>4リットル超 4.5リットル以下</td><td></td><td>76,500円</td><td>75,500円</td></tr> <tr><td>4.5リットル超 6リットル以下</td><td></td><td>88,000円</td><td>87,000円</td></tr> <tr><td>6リットル超</td><td></td><td>111,000円</td><td>110,000円</td></tr> </tbody> </table> <table border="1"> <thead> <tr> <th colspan="2"></th> <th colspan="2">営業用</th> </tr> </thead> <tbody> <tr><td>1リットル以下</td><td></td><td>7,500円</td><td></td></tr> <tr><td>1リットル超 1.5リットル以下</td><td></td><td>8,500円</td><td></td></tr> <tr><td>1.5リットル超 2リットル以下</td><td></td><td>9,500円</td><td></td></tr> <tr><td>2リットル超 2.5リットル以下</td><td></td><td>13,800円</td><td></td></tr> <tr><td>2.5リットル超 3リットル以下</td><td></td><td>15,700円</td><td></td></tr> <tr><td>3リットル超 3.5リットル以下</td><td></td><td>17,900円</td><td></td></tr> <tr><td>3.5リットル超 4リットル以下</td><td></td><td>20,500円</td><td></td></tr> <tr><td>4リットル超 4.5リットル以下</td><td></td><td>23,600円</td><td></td></tr> <tr><td>4.5リットル超 6リットル以下</td><td></td><td>27,200円</td><td></td></tr> <tr><td>6リットル超</td><td></td><td>40,700円</td><td></td></tr> </tbody> </table> | | | 自家用 | | | | ~R1.9.30 | R1.10.1~ | 1リットル以下 | | 29,500円 | 25,000円 | 1リットル超 1.5リットル以下 | | 34,500円 | 30,500円 | 1.5リットル超 2リットル以下 | | 39,500円 | 36,000円 | 2リットル超 2.5リットル以下 | | 45,000円 | 43,500円 | 2.5リットル超 3リットル以下 | | 51,000円 | 50,000円 | 3リットル超 3.5リットル以下 | | 58,000円 | 57,000円 | 3.5リットル超 4リットル以下 | | 66,500円 | 65,500円 | 4リットル超 4.5リットル以下 | | 76,500円 | 75,500円 | 4.5リットル超 6リットル以下 | | 88,000円 | 87,000円 | 6リットル超 | | 111,000円 | 110,000円 | | | 営業用 | | 1リットル以下 | | 7,500円 | | 1リットル超 1.5リットル以下 | | 8,500円 | | 1.5リットル超 2リットル以下 | | 9,500円 | | 2リットル超 2.5リットル以下 | | 13,800円 | | 2.5リットル超 3リットル以下 | | 15,700円 | | 3リットル超 3.5リットル以下 | | 17,900円 | | 3.5リットル超 4リットル以下 | | 20,500円 | | 4リットル超 4.5リットル以下 | | 23,600円 | | 4.5リットル超 6リットル以下 | | 27,200円 | | 6リットル超 | | 40,700円 | | 標準税率（年額） (1)乗用車 初回新規登録日 総排気量が <table border="1"> <thead> <tr> <th colspan="2"></th> <th colspan="2">自家用</th> </tr> <tr> <th colspan="2"></th> <th>~R1.9.30</th> <th>R1.10.1~</th> </tr> </thead> <tbody> <tr><td>1リットル以下</td><td></td><td>29,500円</td><td>25,000円</td></tr> <tr><td>1リットル超 1.5リットル以下</td><td></td><td>34,500円</td><td>30,500円</td></tr> <tr><td>1.5リットル超 2リットル以下</td><td></td><td>39,500円</td><td>36,000円</td></tr> <tr><td>2リットル超 2.5リットル以下</td><td></td><td>45,000円</td><td>43,500円</td></tr> <tr><td>2.5リットル超 3リットル以下</td><td></td><td>51,000円</td><td>50,000円</td></tr> <tr><td>3リットル超 3.5リットル以下</td><td></td><td>58,000円</td><td>57,000円</td></tr> <tr><td>3.5リットル超 4リットル以下</td><td></td><td>66,500円</td><td>65,500円</td></tr> <tr><td>4リットル超 4.5リットル以下</td><td></td><td>76,500円</td><td>75,500円</td></tr> <tr><td>4.5リットル超 6リットル以下</td><td></td><td>88,000円</td><td>87,000円</td></tr> <tr><td>6リットル超</td><td></td><td>111,000円</td><td>110,000円</td></tr> </tbody> </table> <table border="1"> <thead> <tr> <th colspan="2"></th> <th colspan="2">営業用</th> </tr> </thead> <tbody> <tr><td>1リットル以下</td><td></td><td>7,500円</td><td></td></tr> <tr><td>1リットル超 1.5リットル以下</td><td></td><td>8,500円</td><td></td></tr> <tr><td>1.5リットル超 2リットル以下</td><td></td><td>9,500円</td><td></td></tr> <tr><td>2リットル超 2.5リットル以下</td><td></td><td>13,800円</td><td></td></tr> <tr><td>2.5リットル超 3リットル以下</td><td></td><td>15,700円</td><td></td></tr> <tr><td>3リットル超 3.5リットル以下</td><td></td><td>17,900円</td><td></td></tr> <tr><td>3.5リットル超 4リットル以下</td><td></td><td>20,500円</td><td></td></tr> <tr><td>4リットル超 4.5リットル以下</td><td></td><td>23,600円</td><td></td></tr> <tr><td>4.5リットル超 6リットル以下</td><td></td><td>27,200円</td><td></td></tr> <tr><td>6リットル超</td><td></td><td>40,700円</td><td></td></tr> </tbody> </table> | | | 自家用 | | | | ~R1.9.30 | R1.10.1~ | 1リットル以下 | | 29,500円 | 25,000円 | 1リットル超 1.5リットル以下 | | 34,500円 | 30,500円 | 1.5リットル超 2リットル以下 | | 39,500円 | 36,000円 | 2リットル超 2.5リットル以下 | | 45,000円 | 43,500円 | 2.5リットル超 3リットル以下 | | 51,000円 | 50,000円 | 3リットル超 3.5リットル以下 | | 58,000円 | 57,000円 | 3.5リットル超 4リットル以下 | | 66,500円 | 65,500円 | 4リットル超 4.5リットル以下 | | 76,500円 | 75,500円 | 4.5リットル超 6リットル以下 | | 88,000円 | 87,000円 | 6リットル超 | | 111,000円 | 110,000円 | | | 営業用 | | 1リットル以下 | | 7,500円 | | 1リットル超 1.5リットル以下 | | 8,500円 | | 1.5リットル超 2リットル以下 | | 9,500円 | | 2リットル超 2.5リットル以下 | | 13,800円 | | 2.5リットル超 3リットル以下 | | 15,700円 | | 3リットル超 3.5リットル以下 | | 17,900円 | | 3.5リットル超 4リットル以下 | | 20,500円 | | 4リットル超 4.5リットル以下 | | 23,600円 | | 4.5リットル超 6リットル以下 | | 27,200円 | | 6リットル超 | | 40,700円 | |
| | | 自家用 | | | | | | | | | | | | | | | | | | | | | | | | | | | | | | | | | | | | | | | | | | | | | | | | | | | | | | | | | | | | | | | | | | | | | | | | | | | | | | | | | | | | | | | | | | | | | | | | | | | | | | | | | | | | | | | | | | | | | | | | | | | | | | | | | | | | | | | | | | | | | | | | | | | | | | | | | | | | | | | | | | | | | | | | | | | | | | | | | | | | | | | | |
| | | ~R1.9.30 | R1.10.1~ | | | | | | | | | | | | | | | | | | | | | | | | | | | | | | | | | | | | | | | | | | | | | | | | | | | | | | | | | | | | | | | | | | | | | | | | | | | | | | | | | | | | | | | | | | | | | | | | | | | | | | | | | | | | | | | | | | | | | | | | | | | | | | | | | | | | | | | | | | | | | | | | | | | | | | | | | | | | | | | | | | | | | | | | | | | | | | | | | | | | | | | |
| 1リットル以下 | | 29,500円 | 25,000円 | | | | | | | | | | | | | | | | | | | | | | | | | | | | | | | | | | | | | | | | | | | | | | | | | | | | | | | | | | | | | | | | | | | | | | | | | | | | | | | | | | | | | | | | | | | | | | | | | | | | | | | | | | | | | | | | | | | | | | | | | | | | | | | | | | | | | | | | | | | | | | | | | | | | | | | | | | | | | | | | | | | | | | | | | | | | | | | | | | | | | | | |
| 1リットル超 1.5リットル以下 | | 34,500円 | 30,500円 | | | | | | | | | | | | | | | | | | | | | | | | | | | | | | | | | | | | | | | | | | | | | | | | | | | | | | | | | | | | | | | | | | | | | | | | | | | | | | | | | | | | | | | | | | | | | | | | | | | | | | | | | | | | | | | | | | | | | | | | | | | | | | | | | | | | | | | | | | | | | | | | | | | | | | | | | | | | | | | | | | | | | | | | | | | | | | | | | | | | | | | |
| 1.5リットル超 2リットル以下 | | 39,500円 | 36,000円 | | | | | | | | | | | | | | | | | | | | | | | | | | | | | | | | | | | | | | | | | | | | | | | | | | | | | | | | | | | | | | | | | | | | | | | | | | | | | | | | | | | | | | | | | | | | | | | | | | | | | | | | | | | | | | | | | | | | | | | | | | | | | | | | | | | | | | | | | | | | | | | | | | | | | | | | | | | | | | | | | | | | | | | | | | | | | | | | | | | | | | | |
| 2リットル超 2.5リットル以下 | | 45,000円 | 43,500円 | | | | | | | | | | | | | | | | | | | | | | | | | | | | | | | | | | | | | | | | | | | | | | | | | | | | | | | | | | | | | | | | | | | | | | | | | | | | | | | | | | | | | | | | | | | | | | | | | | | | | | | | | | | | | | | | | | | | | | | | | | | | | | | | | | | | | | | | | | | | | | | | | | | | | | | | | | | | | | | | | | | | | | | | | | | | | | | | | | | | | | | |
| 2.5リットル超 3リットル以下 | | 51,000円 | 50,000円 | | | | | | | | | | | | | | | | | | | | | | | | | | | | | | | | | | | | | | | | | | | | | | | | | | | | | | | | | | | | | | | | | | | | | | | | | | | | | | | | | | | | | | | | | | | | | | | | | | | | | | | | | | | | | | | | | | | | | | | | | | | | | | | | | | | | | | | | | | | | | | | | | | | | | | | | | | | | | | | | | | | | | | | | | | | | | | | | | | | | | | | |
| 3リットル超 3.5リットル以下 | | 58,000円 | 57,000円 | | | | | | | | | | | | | | | | | | | | | | | | | | | | | | | | | | | | | | | | | | | | | | | | | | | | | | | | | | | | | | | | | | | | | | | | | | | | | | | | | | | | | | | | | | | | | | | | | | | | | | | | | | | | | | | | | | | | | | | | | | | | | | | | | | | | | | | | | | | | | | | | | | | | | | | | | | | | | | | | | | | | | | | | | | | | | | | | | | | | | | | |
| 3.5リットル超 4リットル以下 | | 66,500円 | 65,500円 | | | | | | | | | | | | | | | | | | | | | | | | | | | | | | | | | | | | | | | | | | | | | | | | | | | | | | | | | | | | | | | | | | | | | | | | | | | | | | | | | | | | | | | | | | | | | | | | | | | | | | | | | | | | | | | | | | | | | | | | | | | | | | | | | | | | | | | | | | | | | | | | | | | | | | | | | | | | | | | | | | | | | | | | | | | | | | | | | | | | | | | |
| 4リットル超 4.5リットル以下 | | 76,500円 | 75,500円 | | | | | | | | | | | | | | | | | | | | | | | | | | | | | | | | | | | | | | | | | | | | | | | | | | | | | | | | | | | | | | | | | | | | | | | | | | | | | | | | | | | | | | | | | | | | | | | | | | | | | | | | | | | | | | | | | | | | | | | | | | | | | | | | | | | | | | | | | | | | | | | | | | | | | | | | | | | | | | | | | | | | | | | | | | | | | | | | | | | | | | | |
| 4.5リットル超 6リットル以下 | | 88,000円 | 87,000円 | | | | | | | | | | | | | | | | | | | | | | | | | | | | | | | | | | | | | | | | | | | | | | | | | | | | | | | | | | | | | | | | | | | | | | | | | | | | | | | | | | | | | | | | | | | | | | | | | | | | | | | | | | | | | | | | | | | | | | | | | | | | | | | | | | | | | | | | | | | | | | | | | | | | | | | | | | | | | | | | | | | | | | | | | | | | | | | | | | | | | | | |
| 6リットル超 | | 111,000円 | 110,000円 | | | | | | | | | | | | | | | | | | | | | | | | | | | | | | | | | | | | | | | | | | | | | | | | | | | | | | | | | | | | | | | | | | | | | | | | | | | | | | | | | | | | | | | | | | | | | | | | | | | | | | | | | | | | | | | | | | | | | | | | | | | | | | | | | | | | | | | | | | | | | | | | | | | | | | | | | | | | | | | | | | | | | | | | | | | | | | | | | | | | | | | |
| | | 営業用 | | | | | | | | | | | | | | | | | | | | | | | | | | | | | | | | | | | | | | | | | | | | | | | | | | | | | | | | | | | | | | | | | | | | | | | | | | | | | | | | | | | | | | | | | | | | | | | | | | | | | | | | | | | | | | | | | | | | | | | | | | | | | | | | | | | | | | | | | | | | | | | | | | | | | | | | | | | | | | | | | | | | | | | | | | | | | | | | | | | | | | | | |
| 1リットル以下 | | 7,500円 | | | | | | | | | | | | | | | | | | | | | | | | | | | | | | | | | | | | | | | | | | | | | | | | | | | | | | | | | | | | | | | | | | | | | | | | | | | | | | | | | | | | | | | | | | | | | | | | | | | | | | | | | | | | | | | | | | | | | | | | | | | | | | | | | | | | | | | | | | | | | | | | | | | | | | | | | | | | | | | | | | | | | | | | | | | | | | | | | | | | | | | | |
| 1リットル超 1.5リットル以下 | | 8,500円 | | | | | | | | | | | | | | | | | | | | | | | | | | | | | | | | | | | | | | | | | | | | | | | | | | | | | | | | | | | | | | | | | | | | | | | | | | | | | | | | | | | | | | | | | | | | | | | | | | | | | | | | | | | | | | | | | | | | | | | | | | | | | | | | | | | | | | | | | | | | | | | | | | | | | | | | | | | | | | | | | | | | | | | | | | | | | | | | | | | | | | | | |
| 1.5リットル超 2リットル以下 | | 9,500円 | | | | | | | | | | | | | | | | | | | | | | | | | | | | | | | | | | | | | | | | | | | | | | | | | | | | | | | | | | | | | | | | | | | | | | | | | | | | | | | | | | | | | | | | | | | | | | | | | | | | | | | | | | | | | | | | | | | | | | | | | | | | | | | | | | | | | | | | | | | | | | | | | | | | | | | | | | | | | | | | | | | | | | | | | | | | | | | | | | | | | | | | |
| 2リットル超 2.5リットル以下 | | 13,800円 | | | | | | | | | | | | | | | | | | | | | | | | | | | | | | | | | | | | | | | | | | | | | | | | | | | | | | | | | | | | | | | | | | | | | | | | | | | | | | | | | | | | | | | | | | | | | | | | | | | | | | | | | | | | | | | | | | | | | | | | | | | | | | | | | | | | | | | | | | | | | | | | | | | | | | | | | | | | | | | | | | | | | | | | | | | | | | | | | | | | | | | | |
| 2.5リットル超 3リットル以下 | | 15,700円 | | | | | | | | | | | | | | | | | | | | | | | | | | | | | | | | | | | | | | | | | | | | | | | | | | | | | | | | | | | | | | | | | | | | | | | | | | | | | | | | | | | | | | | | | | | | | | | | | | | | | | | | | | | | | | | | | | | | | | | | | | | | | | | | | | | | | | | | | | | | | | | | | | | | | | | | | | | | | | | | | | | | | | | | | | | | | | | | | | | | | | | | |
| 3リットル超 3.5リットル以下 | | 17,900円 | | | | | | | | | | | | | | | | | | | | | | | | | | | | | | | | | | | | | | | | | | | | | | | | | | | | | | | | | | | | | | | | | | | | | | | | | | | | | | | | | | | | | | | | | | | | | | | | | | | | | | | | | | | | | | | | | | | | | | | | | | | | | | | | | | | | | | | | | | | | | | | | | | | | | | | | | | | | | | | | | | | | | | | | | | | | | | | | | | | | | | | | |
| 3.5リットル超 4リットル以下 | | 20,500円 | | | | | | | | | | | | | | | | | | | | | | | | | | | | | | | | | | | | | | | | | | | | | | | | | | | | | | | | | | | | | | | | | | | | | | | | | | | | | | | | | | | | | | | | | | | | | | | | | | | | | | | | | | | | | | | | | | | | | | | | | | | | | | | | | | | | | | | | | | | | | | | | | | | | | | | | | | | | | | | | | | | | | | | | | | | | | | | | | | | | | | | | |
| 4リットル超 4.5リットル以下 | | 23,600円 | | | | | | | | | | | | | | | | | | | | | | | | | | | | | | | | | | | | | | | | | | | | | | | | | | | | | | | | | | | | | | | | | | | | | | | | | | | | | | | | | | | | | | | | | | | | | | | | | | | | | | | | | | | | | | | | | | | | | | | | | | | | | | | | | | | | | | | | | | | | | | | | | | | | | | | | | | | | | | | | | | | | | | | | | | | | | | | | | | | | | | | | |
| 4.5リットル超 6リットル以下 | | 27,200円 | | | | | | | | | | | | | | | | | | | | | | | | | | | | | | | | | | | | | | | | | | | | | | | | | | | | | | | | | | | | | | | | | | | | | | | | | | | | | | | | | | | | | | | | | | | | | | | | | | | | | | | | | | | | | | | | | | | | | | | | | | | | | | | | | | | | | | | | | | | | | | | | | | | | | | | | | | | | | | | | | | | | | | | | | | | | | | | | | | | | | | | | |
| 6リットル超 | | 40,700円 | | | | | | | | | | | | | | | | | | | | | | | | | | | | | | | | | | | | | | | | | | | | | | | | | | | | | | | | | | | | | | | | | | | | | | | | | | | | | | | | | | | | | | | | | | | | | | | | | | | | | | | | | | | | | | | | | | | | | | | | | | | | | | | | | | | | | | | | | | | | | | | | | | | | | | | | | | | | | | | | | | | | | | | | | | | | | | | | | | | | | | | | |
| | | 自家用 | | | | | | | | | | | | | | | | | | | | | | | | | | | | | | | | | | | | | | | | | | | | | | | | | | | | | | | | | | | | | | | | | | | | | | | | | | | | | | | | | | | | | | | | | | | | | | | | | | | | | | | | | | | | | | | | | | | | | | | | | | | | | | | | | | | | | | | | | | | | | | | | | | | | | | | | | | | | | | | | | | | | | | | | | | | | | | | | | | | | | | | | |
| | | ~R1.9.30 | R1.10.1~ | | | | | | | | | | | | | | | | | | | | | | | | | | | | | | | | | | | | | | | | | | | | | | | | | | | | | | | | | | | | | | | | | | | | | | | | | | | | | | | | | | | | | | | | | | | | | | | | | | | | | | | | | | | | | | | | | | | | | | | | | | | | | | | | | | | | | | | | | | | | | | | | | | | | | | | | | | | | | | | | | | | | | | | | | | | | | | | | | | | | | | | |
| 1リットル以下 | | 29,500円 | 25,000円 | | | | | | | | | | | | | | | | | | | | | | | | | | | | | | | | | | | | | | | | | | | | | | | | | | | | | | | | | | | | | | | | | | | | | | | | | | | | | | | | | | | | | | | | | | | | | | | | | | | | | | | | | | | | | | | | | | | | | | | | | | | | | | | | | | | | | | | | | | | | | | | | | | | | | | | | | | | | | | | | | | | | | | | | | | | | | | | | | | | | | | | |
| 1リットル超 1.5リットル以下 | | 34,500円 | 30,500円 | | | | | | | | | | | | | | | | | | | | | | | | | | | | | | | | | | | | | | | | | | | | | | | | | | | | | | | | | | | | | | | | | | | | | | | | | | | | | | | | | | | | | | | | | | | | | | | | | | | | | | | | | | | | | | | | | | | | | | | | | | | | | | | | | | | | | | | | | | | | | | | | | | | | | | | | | | | | | | | | | | | | | | | | | | | | | | | | | | | | | | | |
| 1.5リットル超 2リットル以下 | | 39,500円 | 36,000円 | | | | | | | | | | | | | | | | | | | | | | | | | | | | | | | | | | | | | | | | | | | | | | | | | | | | | | | | | | | | | | | | | | | | | | | | | | | | | | | | | | | | | | | | | | | | | | | | | | | | | | | | | | | | | | | | | | | | | | | | | | | | | | | | | | | | | | | | | | | | | | | | | | | | | | | | | | | | | | | | | | | | | | | | | | | | | | | | | | | | | | | |
| 2リットル超 2.5リットル以下 | | 45,000円 | 43,500円 | | | | | | | | | | | | | | | | | | | | | | | | | | | | | | | | | | | | | | | | | | | | | | | | | | | | | | | | | | | | | | | | | | | | | | | | | | | | | | | | | | | | | | | | | | | | | | | | | | | | | | | | | | | | | | | | | | | | | | | | | | | | | | | | | | | | | | | | | | | | | | | | | | | | | | | | | | | | | | | | | | | | | | | | | | | | | | | | | | | | | | | |
| 2.5リットル超 3リットル以下 | | 51,000円 | 50,000円 | | | | | | | | | | | | | | | | | | | | | | | | | | | | | | | | | | | | | | | | | | | | | | | | | | | | | | | | | | | | | | | | | | | | | | | | | | | | | | | | | | | | | | | | | | | | | | | | | | | | | | | | | | | | | | | | | | | | | | | | | | | | | | | | | | | | | | | | | | | | | | | | | | | | | | | | | | | | | | | | | | | | | | | | | | | | | | | | | | | | | | | |
| 3リットル超 3.5リットル以下 | | 58,000円 | 57,000円 | | | | | | | | | | | | | | | | | | | | | | | | | | | | | | | | | | | | | | | | | | | | | | | | | | | | | | | | | | | | | | | | | | | | | | | | | | | | | | | | | | | | | | | | | | | | | | | | | | | | | | | | | | | | | | | | | | | | | | | | | | | | | | | | | | | | | | | | | | | | | | | | | | | | | | | | | | | | | | | | | | | | | | | | | | | | | | | | | | | | | | | |
| 3.5リットル超 4リットル以下 | | 66,500円 | 65,500円 | | | | | | | | | | | | | | | | | | | | | | | | | | | | | | | | | | | | | | | | | | | | | | | | | | | | | | | | | | | | | | | | | | | | | | | | | | | | | | | | | | | | | | | | | | | | | | | | | | | | | | | | | | | | | | | | | | | | | | | | | | | | | | | | | | | | | | | | | | | | | | | | | | | | | | | | | | | | | | | | | | | | | | | | | | | | | | | | | | | | | | | |
| 4リットル超 4.5リットル以下 | | 76,500円 | 75,500円 | | | | | | | | | | | | | | | | | | | | | | | | | | | | | | | | | | | | | | | | | | | | | | | | | | | | | | | | | | | | | | | | | | | | | | | | | | | | | | | | | | | | | | | | | | | | | | | | | | | | | | | | | | | | | | | | | | | | | | | | | | | | | | | | | | | | | | | | | | | | | | | | | | | | | | | | | | | | | | | | | | | | | | | | | | | | | | | | | | | | | | | |
| 4.5リットル超 6リットル以下 | | 88,000円 | 87,000円 | | | | | | | | | | | | | | | | | | | | | | | | | | | | | | | | | | | | | | | | | | | | | | | | | | | | | | | | | | | | | | | | | | | | | | | | | | | | | | | | | | | | | | | | | | | | | | | | | | | | | | | | | | | | | | | | | | | | | | | | | | | | | | | | | | | | | | | | | | | | | | | | | | | | | | | | | | | | | | | | | | | | | | | | | | | | | | | | | | | | | | | |
| 6リットル超 | | 111,000円 | 110,000円 | | | | | | | | | | | | | | | | | | | | | | | | | | | | | | | | | | | | | | | | | | | | | | | | | | | | | | | | | | | | | | | | | | | | | | | | | | | | | | | | | | | | | | | | | | | | | | | | | | | | | | | | | | | | | | | | | | | | | | | | | | | | | | | | | | | | | | | | | | | | | | | | | | | | | | | | | | | | | | | | | | | | | | | | | | | | | | | | | | | | | | | |
| | | 営業用 | | | | | | | | | | | | | | | | | | | | | | | | | | | | | | | | | | | | | | | | | | | | | | | | | | | | | | | | | | | | | | | | | | | | | | | | | | | | | | | | | | | | | | | | | | | | | | | | | | | | | | | | | | | | | | | | | | | | | | | | | | | | | | | | | | | | | | | | | | | | | | | | | | | | | | | | | | | | | | | | | | | | | | | | | | | | | | | | | | | | | | | | |
| 1リットル以下 | | 7,500円 | | | | | | | | | | | | | | | | | | | | | | | | | | | | | | | | | | | | | | | | | | | | | | | | | | | | | | | | | | | | | | | | | | | | | | | | | | | | | | | | | | | | | | | | | | | | | | | | | | | | | | | | | | | | | | | | | | | | | | | | | | | | | | | | | | | | | | | | | | | | | | | | | | | | | | | | | | | | | | | | | | | | | | | | | | | | | | | | | | | | | | | | |
| 1リットル超 1.5リットル以下 | | 8,500円 | | | | | | | | | | | | | | | | | | | | | | | | | | | | | | | | | | | | | | | | | | | | | | | | | | | | | | | | | | | | | | | | | | | | | | | | | | | | | | | | | | | | | | | | | | | | | | | | | | | | | | | | | | | | | | | | | | | | | | | | | | | | | | | | | | | | | | | | | | | | | | | | | | | | | | | | | | | | | | | | | | | | | | | | | | | | | | | | | | | | | | | | |
| 1.5リットル超 2リットル以下 | | 9,500円 | | | | | | | | | | | | | | | | | | | | | | | | | | | | | | | | | | | | | | | | | | | | | | | | | | | | | | | | | | | | | | | | | | | | | | | | | | | | | | | | | | | | | | | | | | | | | | | | | | | | | | | | | | | | | | | | | | | | | | | | | | | | | | | | | | | | | | | | | | | | | | | | | | | | | | | | | | | | | | | | | | | | | | | | | | | | | | | | | | | | | | | | |
| 2リットル超 2.5リットル以下 | | 13,800円 | | | | | | | | | | | | | | | | | | | | | | | | | | | | | | | | | | | | | | | | | | | | | | | | | | | | | | | | | | | | | | | | | | | | | | | | | | | | | | | | | | | | | | | | | | | | | | | | | | | | | | | | | | | | | | | | | | | | | | | | | | | | | | | | | | | | | | | | | | | | | | | | | | | | | | | | | | | | | | | | | | | | | | | | | | | | | | | | | | | | | | | | |
| 2.5リットル超 3リットル以下 | | 15,700円 | | | | | | | | | | | | | | | | | | | | | | | | | | | | | | | | | | | | | | | | | | | | | | | | | | | | | | | | | | | | | | | | | | | | | | | | | | | | | | | | | | | | | | | | | | | | | | | | | | | | | | | | | | | | | | | | | | | | | | | | | | | | | | | | | | | | | | | | | | | | | | | | | | | | | | | | | | | | | | | | | | | | | | | | | | | | | | | | | | | | | | | | |
| 3リットル超 3.5リットル以下 | | 17,900円 | | | | | | | | | | | | | | | | | | | | | | | | | | | | | | | | | | | | | | | | | | | | | | | | | | | | | | | | | | | | | | | | | | | | | | | | | | | | | | | | | | | | | | | | | | | | | | | | | | | | | | | | | | | | | | | | | | | | | | | | | | | | | | | | | | | | | | | | | | | | | | | | | | | | | | | | | | | | | | | | | | | | | | | | | | | | | | | | | | | | | | | | |
| 3.5リットル超 4リットル以下 | | 20,500円 | | | | | | | | | | | | | | | | | | | | | | | | | | | | | | | | | | | | | | | | | | | | | | | | | | | | | | | | | | | | | | | | | | | | | | | | | | | | | | | | | | | | | | | | | | | | | | | | | | | | | | | | | | | | | | | | | | | | | | | | | | | | | | | | | | | | | | | | | | | | | | | | | | | | | | | | | | | | | | | | | | | | | | | | | | | | | | | | | | | | | | | | |
| 4リットル超 4.5リットル以下 | | 23,600円 | | | | | | | | | | | | | | | | | | | | | | | | | | | | | | | | | | | | | | | | | | | | | | | | | | | | | | | | | | | | | | | | | | | | | | | | | | | | | | | | | | | | | | | | | | | | | | | | | | | | | | | | | | | | | | | | | | | | | | | | | | | | | | | | | | | | | | | | | | | | | | | | | | | | | | | | | | | | | | | | | | | | | | | | | | | | | | | | | | | | | | | | |
| 4.5リットル超 6リットル以下 | | 27,200円 | | | | | | | | | | | | | | | | | | | | | | | | | | | | | | | | | | | | | | | | | | | | | | | | | | | | | | | | | | | | | | | | | | | | | | | | | | | | | | | | | | | | | | | | | | | | | | | | | | | | | | | | | | | | | | | | | | | | | | | | | | | | | | | | | | | | | | | | | | | | | | | | | | | | | | | | | | | | | | | | | | | | | | | | | | | | | | | | | | | | | | | | |
| 6リットル超 | | 40,700円 | | | | | | | | | | | | | | | | | | | | | | | | | | | | | | | | | | | | | | | | | | | | | | | | | | | | | | | | | | | | | | | | | | | | | | | | | | | | | | | | | | | | | | | | | | | | | | | | | | | | | | | | | | | | | | | | | | | | | | | | | | | | | | | | | | | | | | | | | | | | | | | | | | | | | | | | | | | | | | | | | | | | | | | | | | | | | | | | | | | | | | | | |

| 税目 | 令和4年度 | 令和5年度 | | | | | | | | | | | | | | | | | | | | | | | | | | | | | | | | | | | | | | | | | | | | | | | | | | | | | | | | | | | | | | | | | | | | | | | | | | | | | | | | | | | | | | | | | | | | | | | | |
|-----------------|---|---|----------|----------|----------|--------|--------|---|---------|---------|-----------------|---------|---------|-----------------|---------|---------|--|-----------------|---------|---------|---------|-----------------|---------|---------|---------|-----------------|-----------------|---------|---------|-----------------|---------|---------|--|-----------------|---|---------|---------|-----------------|---------|---------|---------|--|---------|---------|---------|---------|---------|---------|---------|---|---------|---------|----------|----------|---------|---------|---------|---------|-----------|---------|---------|---------|-----------------|---------|---------|---------|--|---------|---------|---------|-----------------|---------|---------|---------|-----------------|---------|---------|---------|-----------------|---------|---------|---------|-----------------|---------|---------|--|-----------------|---------|---------|--|-----------------|---------|---------|--|--------|---------|---------|--|
| 自動車税(自) | <p>(2) トラック</p> <table border="1"> <thead> <tr> <th></th> <th>自家用</th> <th>営業用</th> </tr> </thead> <tbody> <tr> <td>最大積載量が</td> <td></td> <td></td> </tr> <tr> <td>1ト以下</td> <td>8,000円</td> <td>6,500円</td> </tr> <tr> <td>1ト超2ト以下</td> <td>11,500円</td> <td>9,000円</td> </tr> <tr> <td>2ト超3ト以下</td> <td>16,000円</td> <td>12,000円</td> </tr> <tr> <td>3ト超4ト以下</td> <td>20,500円</td> <td>15,000円</td> </tr> <tr> <td>4ト超5ト以下</td> <td>25,500円</td> <td>18,500円</td> </tr> <tr> <td>5ト超6ト以下</td> <td>30,000円</td> <td>22,000円</td> </tr> <tr> <td>6ト超7ト以下</td> <td>35,000円</td> <td>25,500円</td> </tr> <tr> <td>7ト超8ト以下</td> <td>40,500円</td> <td>29,500円</td> </tr> <tr> <td>8ト超</td> <td colspan="2"> 自家用 40,500円に最大積載量が8ト超部分1トまでごとに6,300円加算 営業用 29,500円に最大積載量が8ト超部分1トまでごとに4,700円加算 </td> </tr> </tbody> </table> | | 自家用 | 営業用 | 最大積載量が | | | 1ト以下 | 8,000円 | 6,500円 | 1ト超2ト以下 | 11,500円 | 9,000円 | 2ト超3ト以下 | 16,000円 | 12,000円 | 3ト超4ト以下 | 20,500円 | 15,000円 | 4ト超5ト以下 | 25,500円 | 18,500円 | 5ト超6ト以下 | 30,000円 | 22,000円 | 6ト超7ト以下 | 35,000円 | 25,500円 | 7ト超8ト以下 | 40,500円 | 29,500円 | 8ト超 | 自家用 40,500円に最大積載量が8ト超部分1トまでごとに6,300円加算 営業用 29,500円に最大積載量が8ト超部分1トまでごとに4,700円加算 | | <p>(2) トラック</p> <table border="1"> <thead> <tr> <th></th> <th>自家用</th> <th>営業用</th> </tr> </thead> <tbody> <tr> <td>最大積載量が</td> <td></td> <td></td> </tr> <tr> <td>1ト以下</td> <td>8,000円</td> <td>6,500円</td> </tr> <tr> <td>1ト超2ト以下</td> <td>11,500円</td> <td>9,000円</td> </tr> <tr> <td>2ト超3ト以下</td> <td>16,000円</td> <td>12,000円</td> </tr> <tr> <td>3ト超4ト以下</td> <td>20,500円</td> <td>15,000円</td> </tr> <tr> <td>4ト超5ト以下</td> <td>25,500円</td> <td>18,500円</td> </tr> <tr> <td>5ト超6ト以下</td> <td>30,000円</td> <td>22,000円</td> </tr> <tr> <td>6ト超7ト以下</td> <td>35,000円</td> <td>25,500円</td> </tr> <tr> <td>7ト超8ト以下</td> <td>40,500円</td> <td>29,500円</td> </tr> <tr> <td>8ト超</td> <td colspan="2"> 自家用 40,500円に最大積載量が8ト超部分1トまでごとに6,300円加算 営業用 29,500円に最大積載量が8ト超部分1トまでごとに4,700円加算 </td> </tr> </tbody> </table> | | 自家用 | 営業用 | 最大積載量が | | | 1ト以下 | 8,000円 | 6,500円 | 1ト超2ト以下 | 11,500円 | 9,000円 | 2ト超3ト以下 | 16,000円 | 12,000円 | 3ト超4ト以下 | 20,500円 | 15,000円 | 4ト超5ト以下 | 25,500円 | 18,500円 | 5ト超6ト以下 | 30,000円 | 22,000円 | 6ト超7ト以下 | 35,000円 | 25,500円 | 7ト超8ト以下 | 40,500円 | 29,500円 | 8ト超 | 自家用 40,500円に最大積載量が8ト超部分1トまでごとに6,300円加算 営業用 29,500円に最大積載量が8ト超部分1トまでごとに4,700円加算 | | | | | | | | | | | | | | | | | | | | | | | | | | | | | | | |
| | | 自家用 | 営業用 | | | | | | | | | | | | | | | | | | | | | | | | | | | | | | | | | | | | | | | | | | | | | | | | | | | | | | | | | | | | | | | | | | | | | | | | | | | | | | | | | | | | | | | | | | | | | | | |
| | 最大積載量が | | | | | | | | | | | | | | | | | | | | | | | | | | | | | | | | | | | | | | | | | | | | | | | | | | | | | | | | | | | | | | | | | | | | | | | | | | | | | | | | | | | | | | | | | | | | | | | | | |
| | 1ト以下 | 8,000円 | 6,500円 | | | | | | | | | | | | | | | | | | | | | | | | | | | | | | | | | | | | | | | | | | | | | | | | | | | | | | | | | | | | | | | | | | | | | | | | | | | | | | | | | | | | | | | | | | | | | | | |
| | 1ト超2ト以下 | 11,500円 | 9,000円 | | | | | | | | | | | | | | | | | | | | | | | | | | | | | | | | | | | | | | | | | | | | | | | | | | | | | | | | | | | | | | | | | | | | | | | | | | | | | | | | | | | | | | | | | | | | | | | |
| | 2ト超3ト以下 | 16,000円 | 12,000円 | | | | | | | | | | | | | | | | | | | | | | | | | | | | | | | | | | | | | | | | | | | | | | | | | | | | | | | | | | | | | | | | | | | | | | | | | | | | | | | | | | | | | | | | | | | | | | | |
| 3ト超4ト以下 | 20,500円 | 15,000円 | | | | | | | | | | | | | | | | | | | | | | | | | | | | | | | | | | | | | | | | | | | | | | | | | | | | | | | | | | | | | | | | | | | | | | | | | | | | | | | | | | | | | | | | | | | | | | | | |
| 4ト超5ト以下 | 25,500円 | 18,500円 | | | | | | | | | | | | | | | | | | | | | | | | | | | | | | | | | | | | | | | | | | | | | | | | | | | | | | | | | | | | | | | | | | | | | | | | | | | | | | | | | | | | | | | | | | | | | | | | |
| 5ト超6ト以下 | 30,000円 | 22,000円 | | | | | | | | | | | | | | | | | | | | | | | | | | | | | | | | | | | | | | | | | | | | | | | | | | | | | | | | | | | | | | | | | | | | | | | | | | | | | | | | | | | | | | | | | | | | | | | | |
| 6ト超7ト以下 | 35,000円 | 25,500円 | | | | | | | | | | | | | | | | | | | | | | | | | | | | | | | | | | | | | | | | | | | | | | | | | | | | | | | | | | | | | | | | | | | | | | | | | | | | | | | | | | | | | | | | | | | | | | | | |
| 7ト超8ト以下 | 40,500円 | 29,500円 | | | | | | | | | | | | | | | | | | | | | | | | | | | | | | | | | | | | | | | | | | | | | | | | | | | | | | | | | | | | | | | | | | | | | | | | | | | | | | | | | | | | | | | | | | | | | | | | |
| 8ト超 | 自家用 40,500円に最大積載量が8ト超部分1トまでごとに6,300円加算 営業用 29,500円に最大積載量が8ト超部分1トまでごとに4,700円加算 | | | | | | | | | | | | | | | | | | | | | | | | | | | | | | | | | | | | | | | | | | | | | | | | | | | | | | | | | | | | | | | | | | | | | | | | | | | | | | | | | | | | | | | | | | | | | | | | | |
| | 自家用 | 営業用 | | | | | | | | | | | | | | | | | | | | | | | | | | | | | | | | | | | | | | | | | | | | | | | | | | | | | | | | | | | | | | | | | | | | | | | | | | | | | | | | | | | | | | | | | | | | | | | | |
| 最大積載量が | | | | | | | | | | | | | | | | | | | | | | | | | | | | | | | | | | | | | | | | | | | | | | | | | | | | | | | | | | | | | | | | | | | | | | | | | | | | | | | | | | | | | | | | | | | | | | | | | | |
| 1ト以下 | 8,000円 | 6,500円 | | | | | | | | | | | | | | | | | | | | | | | | | | | | | | | | | | | | | | | | | | | | | | | | | | | | | | | | | | | | | | | | | | | | | | | | | | | | | | | | | | | | | | | | | | | | | | | | |
| 1ト超2ト以下 | 11,500円 | 9,000円 | | | | | | | | | | | | | | | | | | | | | | | | | | | | | | | | | | | | | | | | | | | | | | | | | | | | | | | | | | | | | | | | | | | | | | | | | | | | | | | | | | | | | | | | | | | | | | | | |
| 2ト超3ト以下 | 16,000円 | 12,000円 | | | | | | | | | | | | | | | | | | | | | | | | | | | | | | | | | | | | | | | | | | | | | | | | | | | | | | | | | | | | | | | | | | | | | | | | | | | | | | | | | | | | | | | | | | | | | | | | |
| 3ト超4ト以下 | 20,500円 | 15,000円 | | | | | | | | | | | | | | | | | | | | | | | | | | | | | | | | | | | | | | | | | | | | | | | | | | | | | | | | | | | | | | | | | | | | | | | | | | | | | | | | | | | | | | | | | | | | | | | | |
| 4ト超5ト以下 | 25,500円 | 18,500円 | | | | | | | | | | | | | | | | | | | | | | | | | | | | | | | | | | | | | | | | | | | | | | | | | | | | | | | | | | | | | | | | | | | | | | | | | | | | | | | | | | | | | | | | | | | | | | | | |
| 5ト超6ト以下 | 30,000円 | 22,000円 | | | | | | | | | | | | | | | | | | | | | | | | | | | | | | | | | | | | | | | | | | | | | | | | | | | | | | | | | | | | | | | | | | | | | | | | | | | | | | | | | | | | | | | | | | | | | | | | |
| 6ト超7ト以下 | 35,000円 | 25,500円 | | | | | | | | | | | | | | | | | | | | | | | | | | | | | | | | | | | | | | | | | | | | | | | | | | | | | | | | | | | | | | | | | | | | | | | | | | | | | | | | | | | | | | | | | | | | | | | | |
| 7ト超8ト以下 | 40,500円 | 29,500円 | | | | | | | | | | | | | | | | | | | | | | | | | | | | | | | | | | | | | | | | | | | | | | | | | | | | | | | | | | | | | | | | | | | | | | | | | | | | | | | | | | | | | | | | | | | | | | | | |
| 8ト超 | 自家用 40,500円に最大積載量が8ト超部分1トまでごとに6,300円加算 営業用 29,500円に最大積載量が8ト超部分1トまでごとに4,700円加算 | | | | | | | | | | | | | | | | | | | | | | | | | | | | | | | | | | | | | | | | | | | | | | | | | | | | | | | | | | | | | | | | | | | | | | | | | | | | | | | | | | | | | | | | | | | | | | | | | |
| 自動車税(車) | <p>(3) バス</p> <table border="1"> <thead> <tr> <th></th> <th>自家用</th> <th colspan="2">営業用</th> </tr> <tr> <th></th> <th></th> <th>一般乗合用</th> <th>それ以外</th> </tr> </thead> <tbody> <tr> <td>乗車定員が</td> <td></td> <td></td> <td></td> </tr> <tr> <td>30人以下</td> <td>33,000円</td> <td>12,000円</td> <td>26,500円</td> </tr> <tr> <td>30人超40人以下</td> <td>41,000円</td> <td>4,500円</td> <td>32,000円</td> </tr> <tr> <td>40人超50人以下</td> <td>49,000円</td> <td>17,500円</td> <td>38,000円</td> </tr> <tr> <td>50人超60人以下</td> <td>57,000円</td> <td>20,000円</td> <td>44,000円</td> </tr> <tr> <td>60人超70人以下</td> <td>65,500円</td> <td>22,500円</td> <td>50,500円</td> </tr> <tr> <td>70人超80人以下</td> <td>74,000円</td> <td>25,500円</td> <td>57,000円</td> </tr> <tr> <td>80人超</td> <td>83,000円</td> <td>29,000円</td> <td>64,000円</td> </tr> </tbody> </table> | | 自家用 | 営業用 | | | | 一般乗合用 | それ以外 | 乗車定員が | | | | 30人以下 | 33,000円 | 12,000円 | 26,500円 | 30人超40人以下 | 41,000円 | 4,500円 | 32,000円 | 40人超50人以下 | 49,000円 | 17,500円 | 38,000円 | 50人超60人以下 | 57,000円 | 20,000円 | 44,000円 | 60人超70人以下 | 65,500円 | 22,500円 | 50,500円 | 70人超80人以下 | 74,000円 | 25,500円 | 57,000円 | 80人超 | 83,000円 | 29,000円 | 64,000円 | <p>(3) バス</p> <table border="1"> <thead> <tr> <th></th> <th>自家用</th> <th colspan="2">営業用</th> </tr> <tr> <th></th> <th></th> <th>一般乗合用</th> <th>それ以外</th> </tr> </thead> <tbody> <tr> <td>乗車定員が</td> <td></td> <td></td> <td></td> </tr> <tr> <td>30人以下</td> <td>33,000円</td> <td>12,000円</td> <td>26,500円</td> </tr> <tr> <td>30人超40人以下</td> <td>41,000円</td> <td>14,500円</td> <td>32,000円</td> </tr> <tr> <td>40人超50人以下</td> <td>49,000円</td> <td>17,500円</td> <td>38,000円</td> </tr> <tr> <td>50人超60人以下</td> <td>57,000円</td> <td>20,000円</td> <td>44,000円</td> </tr> <tr> <td>60人超70人以下</td> <td>65,500円</td> <td>22,500円</td> <td>50,500円</td> </tr> <tr> <td>70人超80人以下</td> <td>74,000円</td> <td>25,500円</td> <td>57,000円</td> </tr> <tr> <td>80人超</td> <td>83,000円</td> <td>29,000円</td> <td>64,000円</td> </tr> </tbody> </table> | | 自家用 | 営業用 | | | | 一般乗合用 | それ以外 | 乗車定員が | | | | 30人以下 | 33,000円 | 12,000円 | 26,500円 | 30人超40人以下 | 41,000円 | 14,500円 | 32,000円 | 40人超50人以下 | 49,000円 | 17,500円 | 38,000円 | 50人超60人以下 | 57,000円 | 20,000円 | 44,000円 | 60人超70人以下 | 65,500円 | 22,500円 | 50,500円 | 70人超80人以下 | 74,000円 | 25,500円 | 57,000円 | 80人超 | 83,000円 | 29,000円 | 64,000円 | | | | | | | | | | | | | | | | |
| | | 自家用 | 営業用 | | | | | | | | | | | | | | | | | | | | | | | | | | | | | | | | | | | | | | | | | | | | | | | | | | | | | | | | | | | | | | | | | | | | | | | | | | | | | | | | | | | | | | | | | | | | | | | |
| | | 一般乗合用 | それ以外 | | | | | | | | | | | | | | | | | | | | | | | | | | | | | | | | | | | | | | | | | | | | | | | | | | | | | | | | | | | | | | | | | | | | | | | | | | | | | | | | | | | | | | | | | | | | | | | |
| 乗車定員が | | | | | | | | | | | | | | | | | | | | | | | | | | | | | | | | | | | | | | | | | | | | | | | | | | | | | | | | | | | | | | | | | | | | | | | | | | | | | | | | | | | | | | | | | | | | | | | | | | |
| 30人以下 | 33,000円 | 12,000円 | 26,500円 | | | | | | | | | | | | | | | | | | | | | | | | | | | | | | | | | | | | | | | | | | | | | | | | | | | | | | | | | | | | | | | | | | | | | | | | | | | | | | | | | | | | | | | | | | | | | | | |
| 30人超40人以下 | 41,000円 | 4,500円 | 32,000円 | | | | | | | | | | | | | | | | | | | | | | | | | | | | | | | | | | | | | | | | | | | | | | | | | | | | | | | | | | | | | | | | | | | | | | | | | | | | | | | | | | | | | | | | | | | | | | | |
| 40人超50人以下 | 49,000円 | 17,500円 | 38,000円 | | | | | | | | | | | | | | | | | | | | | | | | | | | | | | | | | | | | | | | | | | | | | | | | | | | | | | | | | | | | | | | | | | | | | | | | | | | | | | | | | | | | | | | | | | | | | | | |
| 50人超60人以下 | 57,000円 | 20,000円 | 44,000円 | | | | | | | | | | | | | | | | | | | | | | | | | | | | | | | | | | | | | | | | | | | | | | | | | | | | | | | | | | | | | | | | | | | | | | | | | | | | | | | | | | | | | | | | | | | | | | | |
| 60人超70人以下 | 65,500円 | 22,500円 | 50,500円 | | | | | | | | | | | | | | | | | | | | | | | | | | | | | | | | | | | | | | | | | | | | | | | | | | | | | | | | | | | | | | | | | | | | | | | | | | | | | | | | | | | | | | | | | | | | | | | |
| 70人超80人以下 | 74,000円 | 25,500円 | 57,000円 | | | | | | | | | | | | | | | | | | | | | | | | | | | | | | | | | | | | | | | | | | | | | | | | | | | | | | | | | | | | | | | | | | | | | | | | | | | | | | | | | | | | | | | | | | | | | | | |
| 80人超 | 83,000円 | 29,000円 | 64,000円 | | | | | | | | | | | | | | | | | | | | | | | | | | | | | | | | | | | | | | | | | | | | | | | | | | | | | | | | | | | | | | | | | | | | | | | | | | | | | | | | | | | | | | | | | | | | | | | |
| | 自家用 | 営業用 | | | | | | | | | | | | | | | | | | | | | | | | | | | | | | | | | | | | | | | | | | | | | | | | | | | | | | | | | | | | | | | | | | | | | | | | | | | | | | | | | | | | | | | | | | | | | | | | |
| | | 一般乗合用 | それ以外 | | | | | | | | | | | | | | | | | | | | | | | | | | | | | | | | | | | | | | | | | | | | | | | | | | | | | | | | | | | | | | | | | | | | | | | | | | | | | | | | | | | | | | | | | | | | | | | |
| 乗車定員が | | | | | | | | | | | | | | | | | | | | | | | | | | | | | | | | | | | | | | | | | | | | | | | | | | | | | | | | | | | | | | | | | | | | | | | | | | | | | | | | | | | | | | | | | | | | | | | | | | |
| 30人以下 | 33,000円 | 12,000円 | 26,500円 | | | | | | | | | | | | | | | | | | | | | | | | | | | | | | | | | | | | | | | | | | | | | | | | | | | | | | | | | | | | | | | | | | | | | | | | | | | | | | | | | | | | | | | | | | | | | | | |
| 30人超40人以下 | 41,000円 | 14,500円 | 32,000円 | | | | | | | | | | | | | | | | | | | | | | | | | | | | | | | | | | | | | | | | | | | | | | | | | | | | | | | | | | | | | | | | | | | | | | | | | | | | | | | | | | | | | | | | | | | | | | | |
| 40人超50人以下 | 49,000円 | 17,500円 | 38,000円 | | | | | | | | | | | | | | | | | | | | | | | | | | | | | | | | | | | | | | | | | | | | | | | | | | | | | | | | | | | | | | | | | | | | | | | | | | | | | | | | | | | | | | | | | | | | | | | |
| 50人超60人以下 | 57,000円 | 20,000円 | 44,000円 | | | | | | | | | | | | | | | | | | | | | | | | | | | | | | | | | | | | | | | | | | | | | | | | | | | | | | | | | | | | | | | | | | | | | | | | | | | | | | | | | | | | | | | | | | | | | | | |
| 60人超70人以下 | 65,500円 | 22,500円 | 50,500円 | | | | | | | | | | | | | | | | | | | | | | | | | | | | | | | | | | | | | | | | | | | | | | | | | | | | | | | | | | | | | | | | | | | | | | | | | | | | | | | | | | | | | | | | | | | | | | | |
| 70人超80人以下 | 74,000円 | 25,500円 | 57,000円 | | | | | | | | | | | | | | | | | | | | | | | | | | | | | | | | | | | | | | | | | | | | | | | | | | | | | | | | | | | | | | | | | | | | | | | | | | | | | | | | | | | | | | | | | | | | | | | |
| 80人超 | 83,000円 | 29,000円 | 64,000円 | | | | | | | | | | | | | | | | | | | | | | | | | | | | | | | | | | | | | | | | | | | | | | | | | | | | | | | | | | | | | | | | | | | | | | | | | | | | | | | | | | | | | | | | | | | | | | | |
| 自動車税(種別) | <p>(4) 貨客兼用車(最大積載量が1ト以下)</p> <table border="1"> <thead> <tr> <th></th> <th>自家用</th> <th>営業用</th> </tr> </thead> <tbody> <tr> <td>総排気量が</td> <td></td> <td></td> </tr> <tr> <td>1リットル以下</td> <td>13,200円</td> <td>10,200円</td> </tr> <tr> <td>1リットル超1.5リットル以下</td> <td>14,300円</td> <td>11,200円</td> </tr> <tr> <td>1.5リットル超</td> <td>16,000円</td> <td>12,800円</td> </tr> </tbody> </table> | | 自家用 | 営業用 | 総排気量が | | | 1リットル以下 | 13,200円 | 10,200円 | 1リットル超1.5リットル以下 | 14,300円 | 11,200円 | 1.5リットル超 | 16,000円 | 12,800円 | <p>(4) 貨客兼用車(最大積載量が1ト以下)</p> <table border="1"> <thead> <tr> <th></th> <th>自家用</th> <th>営業用</th> </tr> </thead> <tbody> <tr> <td>総排気量が</td> <td></td> <td></td> </tr> <tr> <td>1リットル以下</td> <td>13,200円</td> <td>10,200円</td> </tr> <tr> <td>1リットル超1.5リットル以下</td> <td>14,300円</td> <td>11,200円</td> </tr> <tr> <td>1.5リットル超</td> <td>16,000円</td> <td>12,800円</td> </tr> </tbody> </table> | | 自家用 | 営業用 | 総排気量が | | | 1リットル以下 | 13,200円 | 10,200円 | 1リットル超1.5リットル以下 | 14,300円 | 11,200円 | 1.5リットル超 | 16,000円 | 12,800円 | | | | | | | | | | | | | | | | | | | | | | | | | | | | | | | | | | | | | | | | | | | | | | | | | | | | | | | | | | | | | | | | | | |
| | | 自家用 | 営業用 | | | | | | | | | | | | | | | | | | | | | | | | | | | | | | | | | | | | | | | | | | | | | | | | | | | | | | | | | | | | | | | | | | | | | | | | | | | | | | | | | | | | | | | | | | | | | | | |
| 総排気量が | | | | | | | | | | | | | | | | | | | | | | | | | | | | | | | | | | | | | | | | | | | | | | | | | | | | | | | | | | | | | | | | | | | | | | | | | | | | | | | | | | | | | | | | | | | | | | | | | | |
| 1リットル以下 | 13,200円 | 10,200円 | | | | | | | | | | | | | | | | | | | | | | | | | | | | | | | | | | | | | | | | | | | | | | | | | | | | | | | | | | | | | | | | | | | | | | | | | | | | | | | | | | | | | | | | | | | | | | | | |
| 1リットル超1.5リットル以下 | 14,300円 | 11,200円 | | | | | | | | | | | | | | | | | | | | | | | | | | | | | | | | | | | | | | | | | | | | | | | | | | | | | | | | | | | | | | | | | | | | | | | | | | | | | | | | | | | | | | | | | | | | | | | | |
| 1.5リットル超 | 16,000円 | 12,800円 | | | | | | | | | | | | | | | | | | | | | | | | | | | | | | | | | | | | | | | | | | | | | | | | | | | | | | | | | | | | | | | | | | | | | | | | | | | | | | | | | | | | | | | | | | | | | | | | |
| | 自家用 | 営業用 | | | | | | | | | | | | | | | | | | | | | | | | | | | | | | | | | | | | | | | | | | | | | | | | | | | | | | | | | | | | | | | | | | | | | | | | | | | | | | | | | | | | | | | | | | | | | | | | |
| 総排気量が | | | | | | | | | | | | | | | | | | | | | | | | | | | | | | | | | | | | | | | | | | | | | | | | | | | | | | | | | | | | | | | | | | | | | | | | | | | | | | | | | | | | | | | | | | | | | | | | | | |
| 1リットル以下 | 13,200円 | 10,200円 | | | | | | | | | | | | | | | | | | | | | | | | | | | | | | | | | | | | | | | | | | | | | | | | | | | | | | | | | | | | | | | | | | | | | | | | | | | | | | | | | | | | | | | | | | | | | | | | |
| 1リットル超1.5リットル以下 | 14,300円 | 11,200円 | | | | | | | | | | | | | | | | | | | | | | | | | | | | | | | | | | | | | | | | | | | | | | | | | | | | | | | | | | | | | | | | | | | | | | | | | | | | | | | | | | | | | | | | | | | | | | | | |
| 1.5リットル超 | 16,000円 | 12,800円 | | | | | | | | | | | | | | | | | | | | | | | | | | | | | | | | | | | | | | | | | | | | | | | | | | | | | | | | | | | | | | | | | | | | | | | | | | | | | | | | | | | | | | | | | | | | | | | | |
| 自動車税(割) | <p>(5) 三輪の小型自動車</p> <table border="1"> <thead> <tr> <th></th> <th>自家用</th> <th>営業用</th> </tr> </thead> <tbody> <tr> <td></td> <td>6,000円</td> <td>4,500円</td> </tr> </tbody> </table> | | 自家用 | 営業用 | | 6,000円 | 4,500円 | <p>(5) 三輪の小型自動車</p> <table border="1"> <thead> <tr> <th></th> <th>自家用</th> <th>営業用</th> </tr> </thead> <tbody> <tr> <td></td> <td>6,000円</td> <td>4,500円</td> </tr> </tbody> </table> | | 自家用 | 営業用 | | 6,000円 | 4,500円 | | | | | | | | | | | | | | | | | | | | | | | | | | | | | | | | | | | | | | | | | | | | | | | | | | | | | | | | | | | | | | | | | | | | | | | | | | | | | | | | | | | | |
| | | 自家用 | 営業用 | | | | | | | | | | | | | | | | | | | | | | | | | | | | | | | | | | | | | | | | | | | | | | | | | | | | | | | | | | | | | | | | | | | | | | | | | | | | | | | | | | | | | | | | | | | | | | | |
| | 6,000円 | 4,500円 | | | | | | | | | | | | | | | | | | | | | | | | | | | | | | | | | | | | | | | | | | | | | | | | | | | | | | | | | | | | | | | | | | | | | | | | | | | | | | | | | | | | | | | | | | | | | | | | |
| | 自家用 | 営業用 | | | | | | | | | | | | | | | | | | | | | | | | | | | | | | | | | | | | | | | | | | | | | | | | | | | | | | | | | | | | | | | | | | | | | | | | | | | | | | | | | | | | | | | | | | | | | | | | |
| | 6,000円 | 4,500円 | | | | | | | | | | | | | | | | | | | | | | | | | | | | | | | | | | | | | | | | | | | | | | | | | | | | | | | | | | | | | | | | | | | | | | | | | | | | | | | | | | | | | | | | | | | | | | | | |
| 自動車税(種別) | <p>(6) キャンピング車</p> <table border="1"> <thead> <tr> <th></th> <th>初回新規登録日</th> <th>~R1.9.30</th> <th>R1.10.1~</th> </tr> </thead> <tbody> <tr> <td>総排気量が</td> <td></td> <td></td> <td></td> </tr> <tr> <td>1リットル以下</td> <td>23,600円</td> <td>20,000円</td> <td></td> </tr> <tr> <td>1リットル超1.5リットル以下</td> <td>27,600円</td> <td>24,400円</td> <td></td> </tr> <tr> <td>1.5リットル超2リットル以下</td> <td>31,600円</td> <td>28,800円</td> <td></td> </tr> <tr> <td>2リットル超2.5リットル以下</td> <td>36,000円</td> <td>34,800円</td> <td></td> </tr> <tr> <td>2.5リットル超3リットル以下</td> <td>40,800円</td> <td>40,000円</td> <td></td> </tr> <tr> <td>3リットル超3.5リットル以下</td> <td>46,400円</td> <td>45,600円</td> <td></td> </tr> <tr> <td>3.5リットル超4リットル以下</td> <td>53,200円</td> <td>52,400円</td> <td></td> </tr> <tr> <td>4リットル超4.5リットル以下</td> <td>61,200円</td> <td>60,400円</td> <td></td> </tr> <tr> <td>4.5リットル超6リットル以下</td> <td>70,400円</td> <td>69,600円</td> <td></td> </tr> <tr> <td>6リットル超</td> <td>88,800円</td> <td>88,000円</td> <td></td> </tr> </tbody> </table> | | 初回新規登録日 | ~R1.9.30 | R1.10.1~ | 総排気量が | | | | 1リットル以下 | 23,600円 | 20,000円 | | 1リットル超1.5リットル以下 | 27,600円 | 24,400円 | | 1.5リットル超2リットル以下 | 31,600円 | 28,800円 | | 2リットル超2.5リットル以下 | 36,000円 | 34,800円 | | 2.5リットル超3リットル以下 | 40,800円 | 40,000円 | | 3リットル超3.5リットル以下 | 46,400円 | 45,600円 | | 3.5リットル超4リットル以下 | 53,200円 | 52,400円 | | 4リットル超4.5リットル以下 | 61,200円 | 60,400円 | | 4.5リットル超6リットル以下 | 70,400円 | 69,600円 | | 6リットル超 | 88,800円 | 88,000円 | | <p>(6) キャンピング車</p> <table border="1"> <thead> <tr> <th></th> <th>初回新規登録日</th> <th>~R1.9.30</th> <th>R1.10.1~</th> </tr> </thead> <tbody> <tr> <td>総排気量が</td> <td></td> <td></td> <td></td> </tr> <tr> <td>1リットル以下</td> <td>23,600円</td> <td>20,000円</td> <td></td> </tr> <tr> <td>1リットル超1.5リットル以下</td> <td>27,600円</td> <td>24,400円</td> <td></td> </tr> <tr> <td>1.5リットル超2リットル以下</td> <td>31,600円</td> <td>28,800円</td> <td></td> </tr> <tr> <td>2リットル超2.5リットル以下</td> <td>36,000円</td> <td>34,800円</td> <td></td> </tr> <tr> <td>2.5リットル超3リットル以下</td> <td>40,800円</td> <td>40,000円</td> <td></td> </tr> <tr> <td>3リットル超3.5リットル以下</td> <td>46,400円</td> <td>45,600円</td> <td></td> </tr> <tr> <td>3.5リットル超4リットル以下</td> <td>53,200円</td> <td>52,400円</td> <td></td> </tr> <tr> <td>4リットル超4.5リットル以下</td> <td>61,200円</td> <td>60,400円</td> <td></td> </tr> <tr> <td>4.5リットル超6リットル以下</td> <td>70,400円</td> <td>69,600円</td> <td></td> </tr> <tr> <td>6リットル超</td> <td>88,800円</td> <td>88,000円</td> <td></td> </tr> </tbody> </table> | | 初回新規登録日 | ~R1.9.30 | R1.10.1~ | 総排気量が | | | | 1リットル以下 | 23,600円 | 20,000円 | | 1リットル超1.5リットル以下 | 27,600円 | 24,400円 | | 1.5リットル超2リットル以下 | 31,600円 | 28,800円 | | 2リットル超2.5リットル以下 | 36,000円 | 34,800円 | | 2.5リットル超3リットル以下 | 40,800円 | 40,000円 | | 3リットル超3.5リットル以下 | 46,400円 | 45,600円 | | 3.5リットル超4リットル以下 | 53,200円 | 52,400円 | | 4リットル超4.5リットル以下 | 61,200円 | 60,400円 | | 4.5リットル超6リットル以下 | 70,400円 | 69,600円 | | 6リットル超 | 88,800円 | 88,000円 | |
| | 初回新規登録日 | ~R1.9.30 | R1.10.1~ | | | | | | | | | | | | | | | | | | | | | | | | | | | | | | | | | | | | | | | | | | | | | | | | | | | | | | | | | | | | | | | | | | | | | | | | | | | | | | | | | | | | | | | | | | | | | | | |
| 総排気量が | | | | | | | | | | | | | | | | | | | | | | | | | | | | | | | | | | | | | | | | | | | | | | | | | | | | | | | | | | | | | | | | | | | | | | | | | | | | | | | | | | | | | | | | | | | | | | | | | | |
| 1リットル以下 | 23,600円 | 20,000円 | | | | | | | | | | | | | | | | | | | | | | | | | | | | | | | | | | | | | | | | | | | | | | | | | | | | | | | | | | | | | | | | | | | | | | | | | | | | | | | | | | | | | | | | | | | | | | | | |
| 1リットル超1.5リットル以下 | 27,600円 | 24,400円 | | | | | | | | | | | | | | | | | | | | | | | | | | | | | | | | | | | | | | | | | | | | | | | | | | | | | | | | | | | | | | | | | | | | | | | | | | | | | | | | | | | | | | | | | | | | | | | | |
| 1.5リットル超2リットル以下 | 31,600円 | 28,800円 | | | | | | | | | | | | | | | | | | | | | | | | | | | | | | | | | | | | | | | | | | | | | | | | | | | | | | | | | | | | | | | | | | | | | | | | | | | | | | | | | | | | | | | | | | | | | | | | |
| 2リットル超2.5リットル以下 | 36,000円 | 34,800円 | | | | | | | | | | | | | | | | | | | | | | | | | | | | | | | | | | | | | | | | | | | | | | | | | | | | | | | | | | | | | | | | | | | | | | | | | | | | | | | | | | | | | | | | | | | | | | | | |
| 2.5リットル超3リットル以下 | 40,800円 | 40,000円 | | | | | | | | | | | | | | | | | | | | | | | | | | | | | | | | | | | | | | | | | | | | | | | | | | | | | | | | | | | | | | | | | | | | | | | | | | | | | | | | | | | | | | | | | | | | | | | | |
| 3リットル超3.5リットル以下 | 46,400円 | 45,600円 | | | | | | | | | | | | | | | | | | | | | | | | | | | | | | | | | | | | | | | | | | | | | | | | | | | | | | | | | | | | | | | | | | | | | | | | | | | | | | | | | | | | | | | | | | | | | | | | |
| 3.5リットル超4リットル以下 | 53,200円 | 52,400円 | | | | | | | | | | | | | | | | | | | | | | | | | | | | | | | | | | | | | | | | | | | | | | | | | | | | | | | | | | | | | | | | | | | | | | | | | | | | | | | | | | | | | | | | | | | | | | | | |
| 4リットル超4.5リットル以下 | 61,200円 | 60,400円 | | | | | | | | | | | | | | | | | | | | | | | | | | | | | | | | | | | | | | | | | | | | | | | | | | | | | | | | | | | | | | | | | | | | | | | | | | | | | | | | | | | | | | | | | | | | | | | | |
| 4.5リットル超6リットル以下 | 70,400円 | 69,600円 | | | | | | | | | | | | | | | | | | | | | | | | | | | | | | | | | | | | | | | | | | | | | | | | | | | | | | | | | | | | | | | | | | | | | | | | | | | | | | | | | | | | | | | | | | | | | | | | |
| 6リットル超 | 88,800円 | 88,000円 | | | | | | | | | | | | | | | | | | | | | | | | | | | | | | | | | | | | | | | | | | | | | | | | | | | | | | | | | | | | | | | | | | | | | | | | | | | | | | | | | | | | | | | | | | | | | | | | |
| | 初回新規登録日 | ~R1.9.30 | R1.10.1~ | | | | | | | | | | | | | | | | | | | | | | | | | | | | | | | | | | | | | | | | | | | | | | | | | | | | | | | | | | | | | | | | | | | | | | | | | | | | | | | | | | | | | | | | | | | | | | | |
| 総排気量が | | | | | | | | | | | | | | | | | | | | | | | | | | | | | | | | | | | | | | | | | | | | | | | | | | | | | | | | | | | | | | | | | | | | | | | | | | | | | | | | | | | | | | | | | | | | | | | | | | |
| 1リットル以下 | 23,600円 | 20,000円 | | | | | | | | | | | | | | | | | | | | | | | | | | | | | | | | | | | | | | | | | | | | | | | | | | | | | | | | | | | | | | | | | | | | | | | | | | | | | | | | | | | | | | | | | | | | | | | | |
| 1リットル超1.5リットル以下 | 27,600円 | 24,400円 | | | | | | | | | | | | | | | | | | | | | | | | | | | | | | | | | | | | | | | | | | | | | | | | | | | | | | | | | | | | | | | | | | | | | | | | | | | | | | | | | | | | | | | | | | | | | | | | |
| 1.5リットル超2リットル以下 | 31,600円 | 28,800円 | | | | | | | | | | | | | | | | | | | | | | | | | | | | | | | | | | | | | | | | | | | | | | | | | | | | | | | | | | | | | | | | | | | | | | | | | | | | | | | | | | | | | | | | | | | | | | | | |
| 2リットル超2.5リットル以下 | 36,000円 | 34,800円 | | | | | | | | | | | | | | | | | | | | | | | | | | | | | | | | | | | | | | | | | | | | | | | | | | | | | | | | | | | | | | | | | | | | | | | | | | | | | | | | | | | | | | | | | | | | | | | | |
| 2.5リットル超3リットル以下 | 40,800円 | 40,000円 | | | | | | | | | | | | | | | | | | | | | | | | | | | | | | | | | | | | | | | | | | | | | | | | | | | | | | | | | | | | | | | | | | | | | | | | | | | | | | | | | | | | | | | | | | | | | | | | |
| 3リットル超3.5リットル以下 | 46,400円 | 45,600円 | | | | | | | | | | | | | | | | | | | | | | | | | | | | | | | | | | | | | | | | | | | | | | | | | | | | | | | | | | | | | | | | | | | | | | | | | | | | | | | | | | | | | | | | | | | | | | | | |
| 3.5リットル超4リットル以下 | 53,200円 | 52,400円 | | | | | | | | | | | | | | | | | | | | | | | | | | | | | | | | | | | | | | | | | | | | | | | | | | | | | | | | | | | | | | | | | | | | | | | | | | | | | | | | | | | | | | | | | | | | | | | | |
| 4リットル超4.5リットル以下 | 61,200円 | 60,400円 | | | | | | | | | | | | | | | | | | | | | | | | | | | | | | | | | | | | | | | | | | | | | | | | | | | | | | | | | | | | | | | | | | | | | | | | | | | | | | | | | | | | | | | | | | | | | | | | |
| 4.5リットル超6リットル以下 | 70,400円 | 69,600円 | | | | | | | | | | | | | | | | | | | | | | | | | | | | | | | | | | | | | | | | | | | | | | | | | | | | | | | | | | | | | | | | | | | | | | | | | | | | | | | | | | | | | | | | | | | | | | | | |
| 6リットル超 | 88,800円 | 88,000円 | | | | | | | | | | | | | | | | | | | | | | | | | | | | | | | | | | | | | | | | | | | | | | | | | | | | | | | | | | | | | | | | | | | | | | | | | | | | | | | | | | | | | | | | | | | | | | | | |
| | <p>道府県は、上記に掲げる自動車以外の自動車及び上記に掲げる自動車で上記の区分により難しいものについては、上記の区分とは別に、用途、総排気量、定格出力、乗車定員、最大積載量その他の自動車の諸元によって区分することができる。</p> <p>なお、道府県は、上記の各種標準税率を超える税率で課する場合には、標準税率にそれぞれ1.5を乗じて得た率を超える税率で課することができない。</p> | <p>道府県は、上記に掲げる自動車以外の自動車及び上記に掲げる自動車で上記の区分により難しいものについては、上記の区分とは別に、用途、総排気量、定格出力、乗車定員、最大積載量その他の自動車の諸元によって区分することができる。</p> <p>なお、道府県は、上記の各種標準税率を超える税率で課する場合には、標準税率にそれぞれ1.5を乗じて得た率を超える税率で課することができない。</p> | | | | | | | | | | | | | | | | | | | | | | | | | | | | | | | | | | | | | | | | | | | | | | | | | | | | | | | | | | | | | | | | | | | | | | | | | | | | | | | | | | | | | | | | | | | | | | | | |

| 税目 | 令和4年度 | 令和5年度 |
|--------|--|--|
| 鉱区税 | <p>一定税率</p> <p>(1) 砂鉱を目的としない鉱業権の鉱区 試掘鉱区 面積 100 アールごとに 年額 200 円 採掘鉱区 面積 100 アールごとに 年額 400 円</p> <p>(2) 砂鉱を目的とする鉱業権の鉱区 面積 100 アールごとに 年額 200 円</p> <p>(3) 石油又は可燃性天然ガスを目的とする鉱業権の鉱区 に対する税率は、(1)の3分の2とする。</p> <p>(4) 砂鉱を目的とする鉱業権の鉱区で河床に存するもの 延長 1,000mごとに 年額 600 円</p> | <p>一定税率</p> <p>(1) 砂鉱を目的としない鉱業権の鉱区 試掘鉱区 面積 100 アールごとに 年額 200 円 採掘鉱区 面積 100 アールごとに 年額 400 円</p> <p>(2) 砂鉱を目的とする鉱業権の鉱区 面積 100 アールごとに 年額 200 円</p> <p>(3) 石油又は可燃性天然ガスを目的とする鉱業権の鉱区 に対する税率は、(1)の3分の2とする。</p> <p>(4) 砂鉱を目的とする鉱業権の鉱区で河床に存するもの 延長 1,000mごとに 年額 600 円</p> |
| 県固定資産税 | <p>標準税率</p> <p>市町村が課税する固定資産税の課税標準額となるべき 金額を超える部分の金額の 100 分の 1.4</p> | <p>標準税率</p> <p>市町村が課税する固定資産税の課税標準額となるべき 金額を超える部分の金額の 100 分の 1.4</p> |
| 狩猟税 | <p>一定税率</p> <p>(1) 第一種銃猟免許に係る狩猟者の登録を受ける者で、 (2)に規定する者以外のもの ...16,500 円</p> <p>(2) 第一種銃猟免許に係る狩猟者の登録を受ける者で、 当該年度の道府県民税の所得割額を納付することを要 しないもの ただし、農業、林業又は水産業に従事していない者 で控除対象配偶者又は扶養親族に該当する者を除く。 ...11,000 円</p> <p>(3) 網・わな猟免許に係る狩猟者の登録を受ける者で、 (4)に規定する者以外のもの ...8,200 円</p> <p>(4) 網・わな猟免許に係る狩猟者の登録を受ける者で、 当該年度の道府県民税の所得割額を納付することを 要しないもの ただし、農業、林業又は水産業に従事していない者 で控除対象配偶者又は扶養親族に該当する者を除く。 ...5,500 円</p> <p>(5) 第二種銃猟免許に係る狩猟者の登録を受ける者 ...5,500 円</p> <p>有害鳥獣捕獲等に従事する対象鳥獣捕獲員、認定鳥 獣捕獲等事業者の捕獲従事者については免除 狩猟者登録の申請前 1 年以内に鳥獣保護管理法第 9 条に基づく許可捕獲に従事した者は、上記税率の 2 分の 1 (R6.3.31 まで)</p> | <p>一定税率</p> <p>(1) 第一種銃猟免許に係る狩猟者の登録を受ける者で、 (2)に規定する者以外のもの ...16,500 円</p> <p>(2) 第一種銃猟免許に係る狩猟者の登録を受ける者で、 当該年度の道府県民税の所得割額を納付することを要 しないもの ただし、農業、林業又は水産業に従事していない者 で控除対象配偶者又は扶養親族に該当する者を除く。 ...11,000 円</p> <p>(3) 網・わな猟免許に係る狩猟者の登録を受ける者で、 (4)に規定する者以外のもの ...8,200 円</p> <p>(4) 網・わな猟免許に係る狩猟者の登録を受ける者で、 当該年度の道府県民税の所得割額を納付することを 要しないもの ただし、農業、林業又は水産業に従事していない者 で控除対象配偶者又は扶養親族に該当する者を除く。 ...5,500 円</p> <p>(5) 第二種銃猟免許に係る狩猟者の登録を受ける者 ...5,500 円</p> <p>有害鳥獣捕獲等に従事する対象鳥獣捕獲員、認定鳥 獣捕獲等事業者の捕獲従事者については免除 狩猟者登録の申請前 1 年以内に鳥獣保護管理法第 9 条に基づく許可捕獲に従事した者は、上記税率の 2 分の 1 (R6.3.31 まで)</p> |



群馬県総務部税務課

〒371-8570 前橋市大手町一丁目1番1号 / TEL027-223-1111