

令和6年版

群馬県の治安情勢



群馬県警察本部



凡 例

本資料における用語等の意義は、次のとおりである。

1 刑法犯

特に断りのない限り、道路上の交通事故に係る危険運転致死傷（改正前の刑法208条の2の危険運転致死傷をいう。以下同じ。）、業務上（重）過失致死傷及び自動車運転過失致死傷（改正前の刑法211条2項の自動車運転過失致死傷をいう。以下同じ。）を除いた「刑法」に規定する罪並びに「爆発物取締罰則」、「決闘罪ニ関スル件」、「暴力行為等処罰ニ関スル法律」、「盗犯等ノ防止及処分ニ関スル法律」、「航空機の強取等の処罰に関する法律」、「火炎びんの使用等の処罰に関する法律」、「航空の危険を生じさせる行為等の処罰に関する法律」、「人質による強要行為等の処罰に関する法律」、「流通食品への毒物の混入等の防止等に関する特別措置法」、「サリン等による人身被害の防止に関する法律」、「組織的な犯罪の処罰及び犯罪収益の規制等に関する法律」、「公職にある者等のあつせん行為による利得等の処罰に関する法律」及び「公衆等脅迫目的の犯罪行為のための資金の提供等の処罰に関する法律」に規定する罪をいう。

2 特別法犯

上記1の「刑法犯」以外の罪をいう。ただし、特に断りのない限り、道路上の交通事故に係る危険運転致死傷、業務上（重）過失致死傷及び自動車運転過失致死傷及び「自動車の運転により人を死傷させる行為等の処罰に関する法律」に規定する罪並びに「道路交通法」、「道路運送法」、「道路運送車両法」、「道路法」、「自動車損害賠償保障法」、「高速自動車国道法」、「駐車場法」、「自動車の保管場所の確保等に関する法律」、「土砂等を運搬する大型自動車による交通事故の防止に関する特別措置法」、「タクシー業務適正化特別措置法」、「貨物利用運送事業法」、「貨物自動車運送事業法」、「スパイクタイヤ粉じんの発生の防止に関する法律」及び「自動車運転代行業の業務の適正化に関する法律」に規定する罪を除く。

3 刑法犯の分類

凶悪犯	殺人、強盗、放火及び不同意性交等
粗暴犯	暴行、傷害、脅迫、恐喝及び凶器準備集合
窃盗犯	窃盗

4 認知件数

警察において発生を認知した事件の数をいう。

5 検挙件数

警察で検挙した事件の数をいい、特に断りのない限り、解決事件の件数を含む。

6 検挙率

認知件数に対する検挙件数の割合を次のとおり計算して百分率で表したものをいう。

$$\frac{\text{検挙件数（当該年以前の認知事件の検挙を含む。）}}{\text{当該年の認知件数}} \times 100$$

7 検挙人員

警察において検挙した被疑者の数をいう。

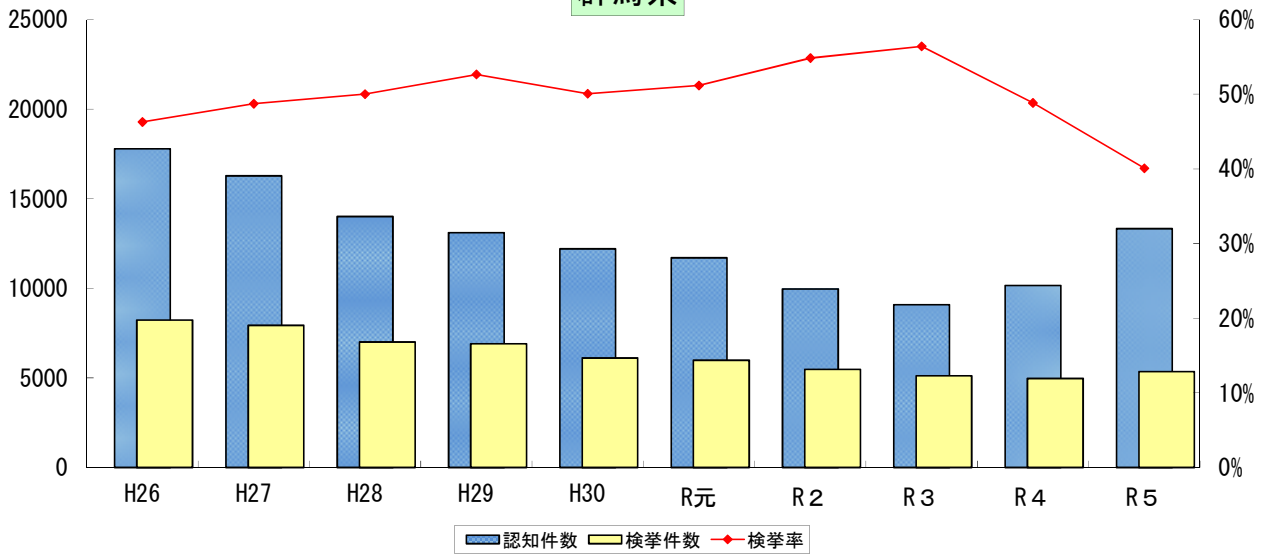
目 次

ページ数

1	刑法犯認知・検挙状況	1
2	重要犯罪認知・検挙状況	2
3	重要窃盗犯認知・検挙状況	3
4	窃盗犯認知・検挙状況	4
5	特殊詐欺認知・検挙状況	5
6	暴力団犯罪検挙人員状況	6
7	来日外国人犯罪検挙人員状況	7
8	少年犯罪検挙人員状況	8
9	交通人身事故発生状況	9
10	サイバー犯罪の相談・検挙状況	10
11	インターネットバンキングに係る不正送金の発生状況	10
12	ストーカー事案及び配偶者からの暴力事案対応状況	11
13	児童虐待事案対応状況	11
14	110番通報受理状況	12
15	警察安全相談受理状況	12
16	警察署別治安状況（令和5年中）	13

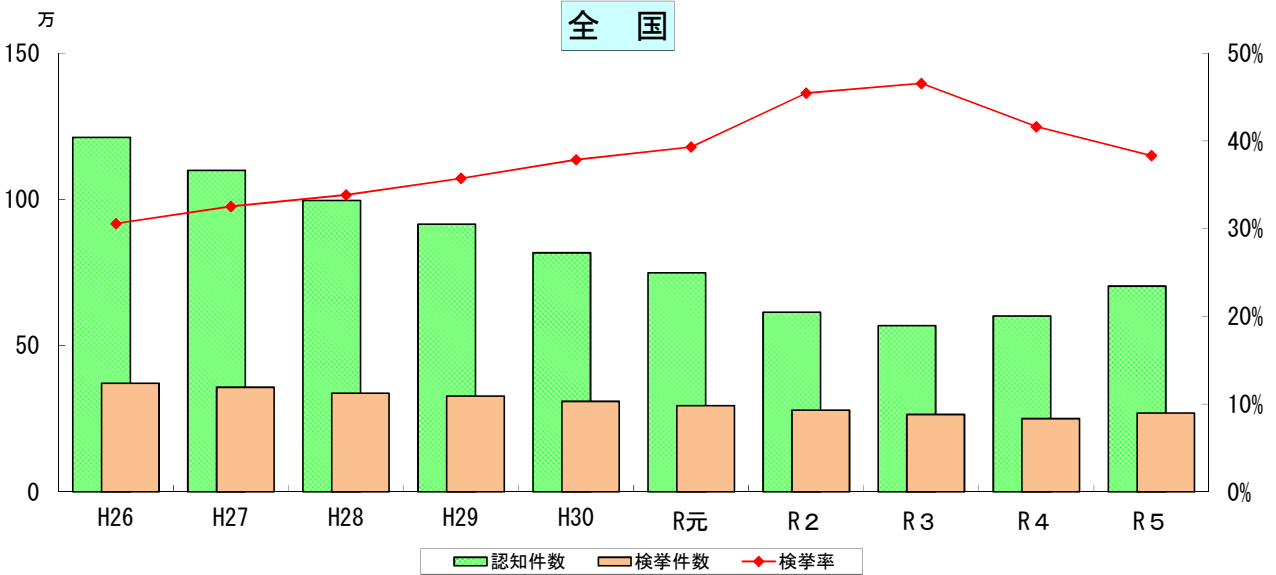
1 刑法犯認知・検挙状況

群馬県



区分	年別	H26	H27	H28	H29	H30	R元	R2	R3	R4	R5
認 知 件 数	件 数	17,782	16,275	14,006	13,105	12,201	11,699	9,965	9,079	10,159	13,326
	人口10万人当たり	880	809	698	656	613	591	506	464	523	690
	全 国 順 位	13	12	13	13	13	11	10	10	8	2
検 挙 件 数	8,229	7,931	7,004	6,899	6,110	5,987	5,465	5,121	4,962	5,342	
検 挙 人 員	4,627	4,644	4,063	3,758	3,495	3,318	3,151	3,036	2,676	3,065	
検 挙 率	46.3%	48.7%	50.0%	52.6%	50.1%	51.2%	54.8%	56.4%	48.8%	40.1%	

全 国



区分	年別	H26	H27	H28	H29	H30	R元	R2	R3	R4	R5
認 知 件 数	件 数	1,212,163	1,098,969	996,120	915,042	817,338	748,559	614,231	568,104	601,331	703,351
	人口10万人当たり	944	857	778	715	640	587	483	449	478	561
	全 国 順 位	13	12	13	13	13	11	10	10	8	2
検 挙 件 数	370,568	357,484	337,066	327,081	309,409	294,206	279,185	264,485	250,350	269,550	
検 挙 人 員	251,115	239,355	226,376	215,003	206,094	192,607	182,582	175,041	169,409	183,269	
検 挙 率	30.6%	32.5%	33.8%	35.7%	37.9%	39.3%	45.5%	46.6%	41.6%	38.3%	

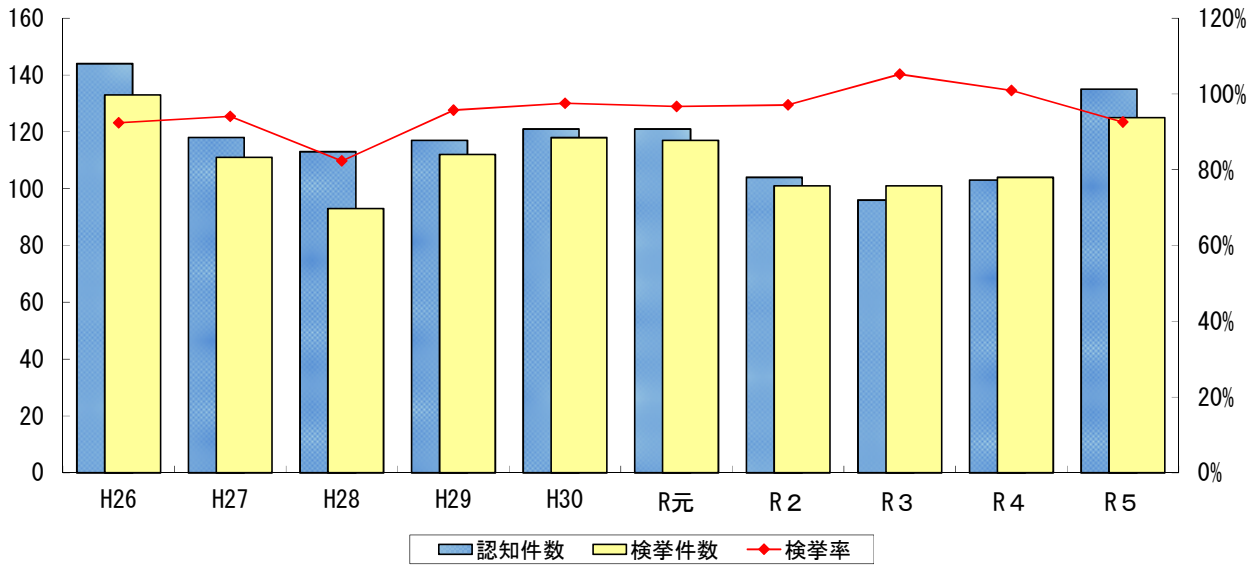
本県の刑法犯認知件数は、平成16年をピークに17年連続で減少していたが、令和4年に増加に転じ、令和5年は13,326件(前年比+3,167件)となり、2年連続で前年に比べ増加した。
 また、検挙率は、40.1%(前年比-8.7ポイント)で、前年から下降した。
 全国の刑法犯認知件数は、平成14年をピークに19年連続で減少していたが、令和4年に増加に転じ、令和5年は70万3,351件(前年比+10万2,020件)となり、2年連続で前年に比べ増加した。
 また、検挙率は、38.3%(前年比-3.3ポイント)で、4年ぶりに40%を下回った。

※ この頁の人口10万人当たりの基になる人口については、各年1月1日現在の住民基本台帳人口を使用

2 重要犯罪認知・検挙状況

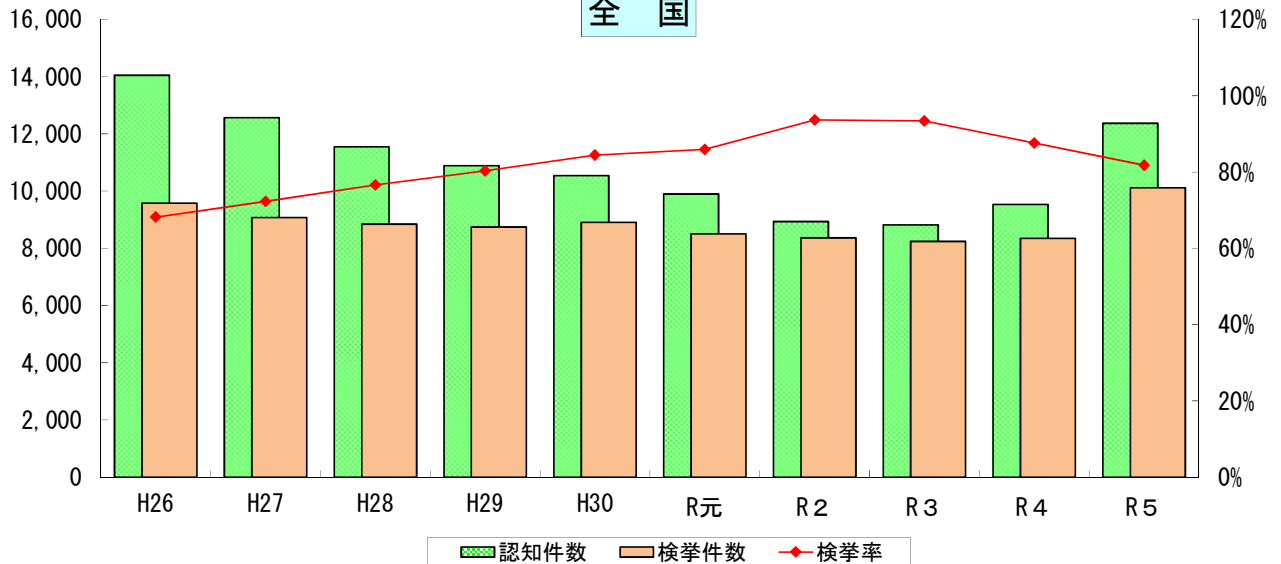
※ 重要犯罪とは、殺人、強盗、放火、不同意性交等、略取誘拐・人身売買及び不同意わいせつをいう。

群馬県



	H26	H27	H28	H29	H30	R元	R2	R3	R4	R5
認知件数	144	118	113	117	121	121	104	96	103	135
検挙件数	133	111	93	112	118	117	101	101	104	125
検挙人員	111	100	91	95	100	109	83	104	97	116
検挙率	92.4%	94.1%	82.3%	95.7%	97.5%	96.7%	97.1%	105.2%	101.0%	92.6%

全国



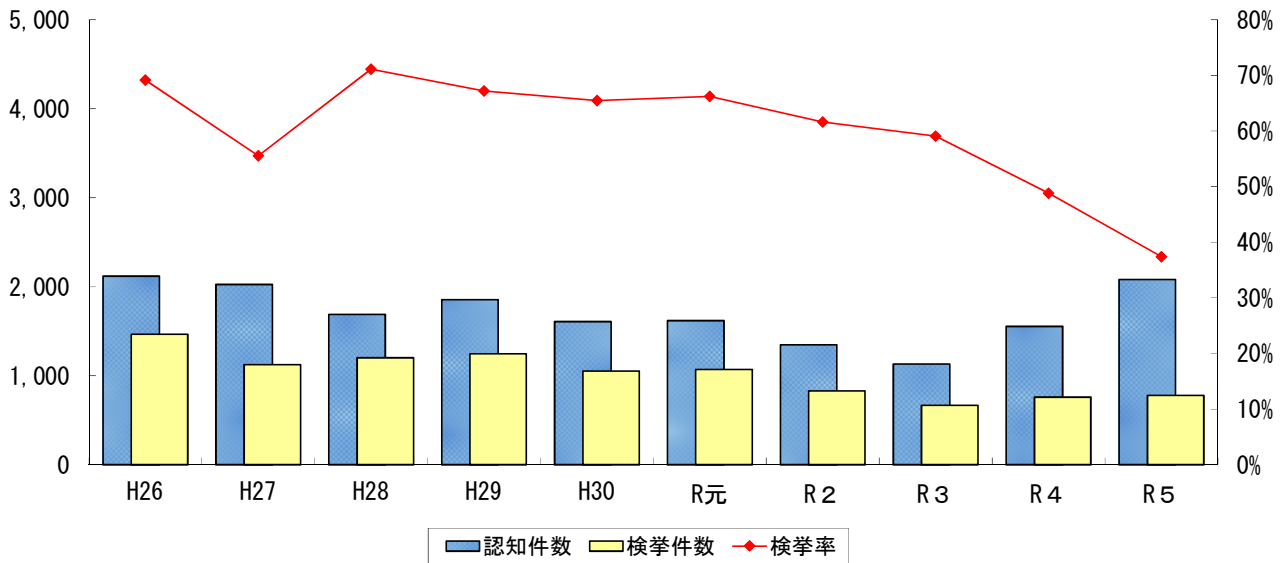
	H26	H27	H28	H29	H30	R元	R2	R3	R4	R5
認知件数	14,051	12,565	11,546	10,888	10,544	9,899	8,935	8,821	9,535	12,372
検挙件数	9,579	9,082	8,843	8,747	8,908	8,507	8,369	8,240	8,353	10,118
検挙人員	7,326	7,213	7,236	7,090	7,373	7,386	7,317	7,372	7,422	9,137
検挙率	68.2%	72.3%	76.6%	80.3%	84.5%	85.9%	93.7%	93.4%	87.6%	81.8%

令和5年の本県の重要犯罪認知件数は、135件(前年比+32件)となり、前年から増加した。
 検挙率は、92.6%(前年比-8.4ポイント)で、前年から下降した。
 全国の重要犯罪認知件数は、平成26年から8年連続で減少していたが、令和4年に増加に転じ、令和5年は12,372件(前年比+2,837件)となり、2年連続で前年に比べ増加した。
 検挙率については、令和5年は81.8%(前年比-5.8ポイント)で、前年から下降した。

3 重要窃盗犯認知・検挙状況

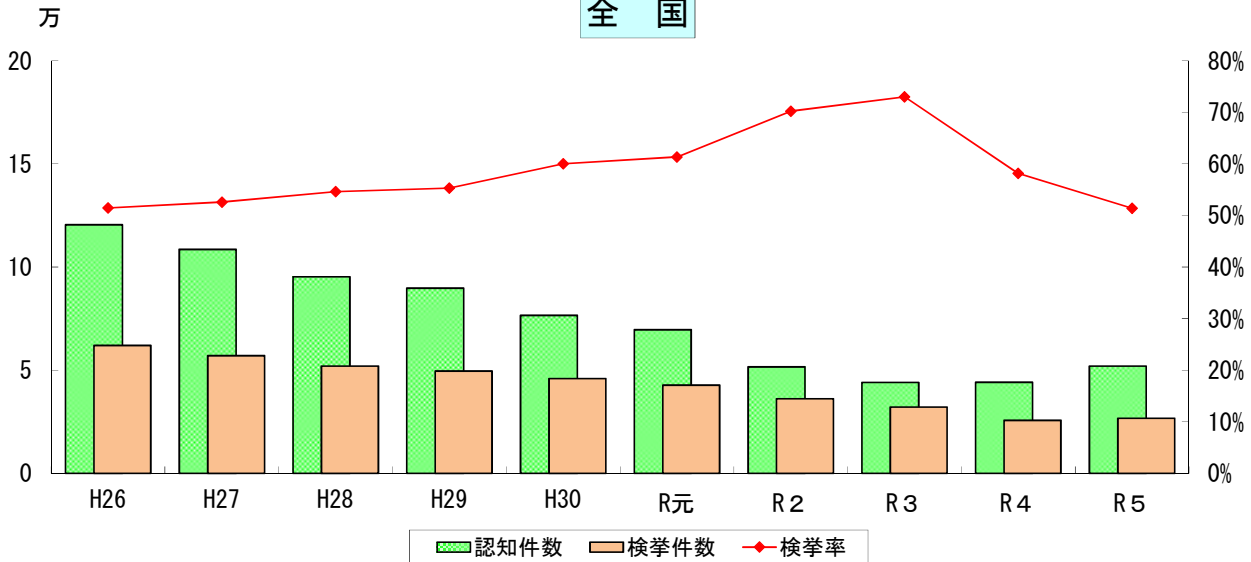
※ 重要窃盗犯とは、窃盗犯のうち、侵入盗、自動車盗、ひったくり及びすりをいう。

群馬県



	H26	H27	H28	H29	H30	R元	R2	R3	R4	R5
認知件数	2,119	2,025	1,689	1,855	1,608	1,619	1,347	1,131	1,555	2,082
検挙件数	1,466	1,125	1,201	1,246	1,053	1,072	830	668	759	779
検挙人員	203	202	173	149	106	131	94	86	86	102
検挙率	69.2%	55.6%	71.1%	67.2%	65.5%	66.2%	61.6%	59.1%	48.8%	37.4%

全国

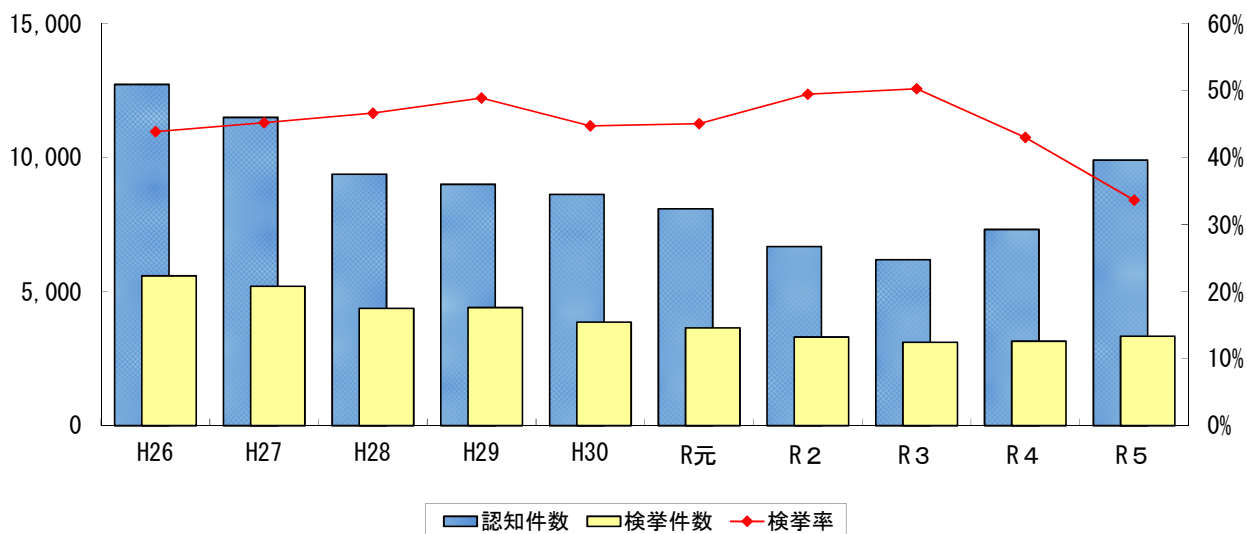


	H26	H27	H28	H29	H30	R元	R2	R3	R4	R5
認知件数	120,488	108,558	95,302	89,753	76,574	69,645	51,604	44,076	44,150	51,984
検挙件数	61,999	57,108	52,040	49,627	45,960	42,722	36,244	32,177	25,686	26,704
検挙人員	10,958	10,328	9,600	9,337	8,474	7,793	7,000	6,294	6,082	6,703
検挙率	51.5%	52.6%	54.6%	55.3%	60.0%	61.3%	70.2%	73.0%	58.2%	51.4%

令和5年の本県の重要窃盗犯認知件数は、2,082件(前年比+527件)であり、8年ぶりに2,000件を上回った。
 検挙率は、37.4%(前年比-11.4ポイント)であり、18年ぶりに40%を下回った。
 全国の重要窃盗犯認知件数は、平成14年をピークに19年連続で減少していたが、令和4年に増加に転じ、令和5年は51,984件(前年比+7,834件)となり、2年連続で前年に比べ増加した。

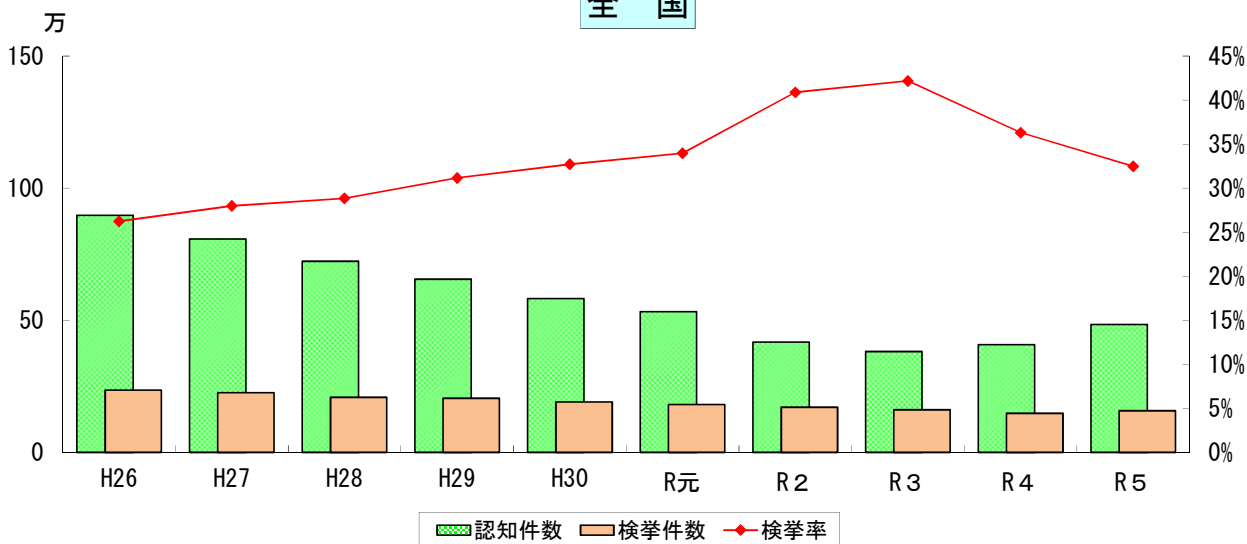
4 窃盗犯認知・検挙状況

群馬県



	H26	H27	H28	H29	H30	R元	R2	R3	R4	R5
認知件数	12,735	11,505	9,384	9,007	8,629	8,095	6,684	6,192	7,321	9,912
検挙件数	5,587	5,202	4,378	4,407	3,863	3,650	3,306	3,114	3,151	3,336
検挙人員	2,275	2,206	1,830	1,736	1,558	1,461	1,425	1,300	1,172	1,336
検挙率	43.9%	45.2%	46.7%	48.9%	44.8%	45.1%	49.5%	50.3%	43.0%	33.7%

全国



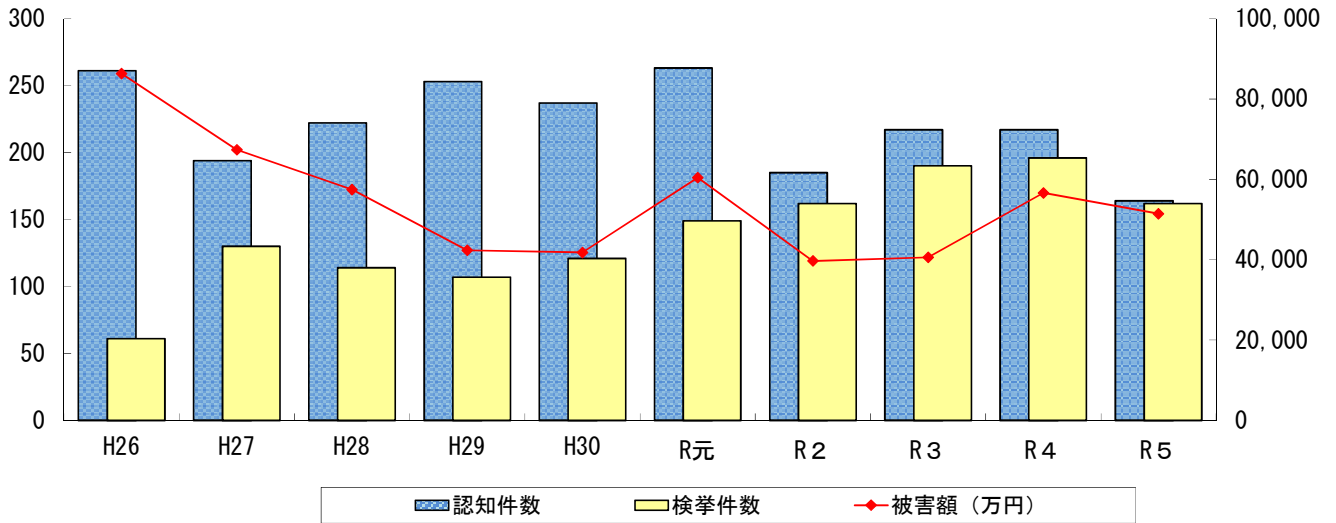
	H26	H27	H28	H29	H30	R元	R2	R3	R4	R5
認知件数	897,259	807,560	723,148	655,498	582,141	532,565	417,291	381,769	407,911	483,695
検挙件数	235,519	226,001	208,646	204,296	190,544	180,897	170,687	161,016	148,122	157,115
検挙人員	131,490	123,847	115,462	109,238	102,369	94,144	88,464	84,360	79,234	85,535
検挙率	26.2%	28.0%	28.9%	31.2%	32.7%	34.0%	40.9%	42.2%	36.3%	32.5%

本県の窃盗犯認知件数は、平成16年をピークに17年連続で減少していたが、令和4年に増加に転じ、令和5年は9,912件(前年比+2,591件)と2年連続で前年に比べ増加した。
 また、検挙率は、33.7%であり、10年ぶりに40%を下回った。
 全国の窃盗犯認知件数は、平成14年をピークに19年連続で減少していたが、令和4年に増加に転じ、令和5年は48万3,695件(前年比+7万5,784件)と2年連続で前年に比べ増加した。

5 特殊詐欺認知・検挙状況

群馬県

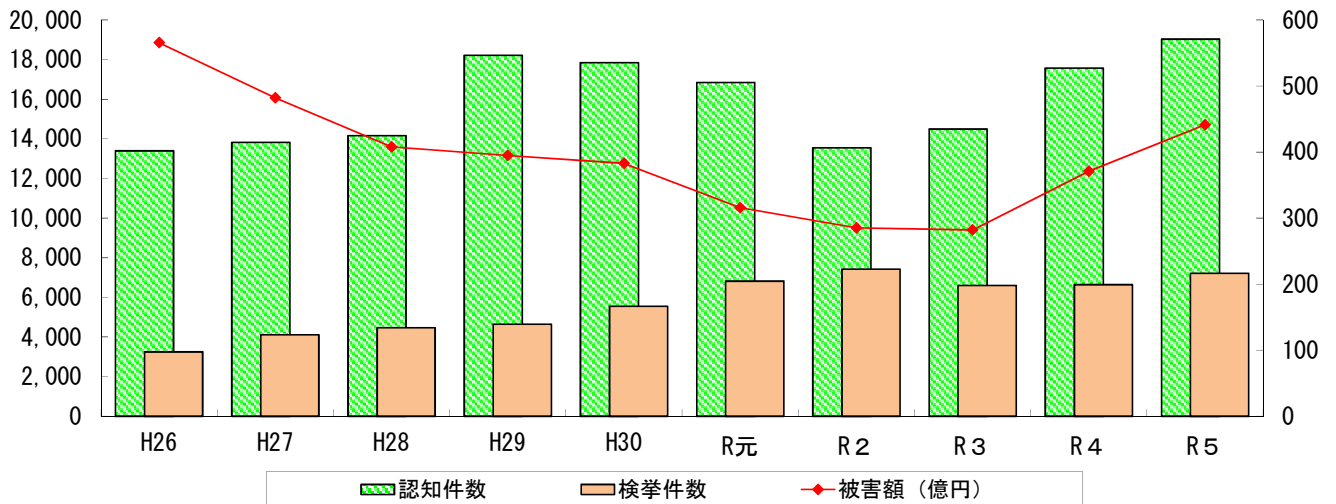
万円



	H26	H27	H28	H29	H30	R元	R2	R3	R4	R5
認知件数	261	194	222	253	237	263	185	217	217	164
検挙件数	61	130	114	107	121	149	162	190	196	162
検挙人員	41	71	47	48	56	48	58	50	36	38
被害額 (万円)	86,303	67,347	57,438	42,354	41,834	60,426	39,684	40,563	56,637	51,457

全国

億円



	H26	H27	H28	H29	H30	R元	R2	R3	R4	R5
認知件数	13,392	13,824	14,154	18,212	17,844	16,851	13,550	14,498	17,570	19,033
検挙件数	3,252	4,112	4,471	4,644	5,550	6,817	7,424	6,600	6,640	7,219
検挙人員	1,985	2,506	2,369	2,448	2,837	2,861	2,621	2,374	2,458	2,499
被害額 (億円)	565.5	482.0	407.7	394.7	382.9	315.8	285.2	282.0	370.8	441.2

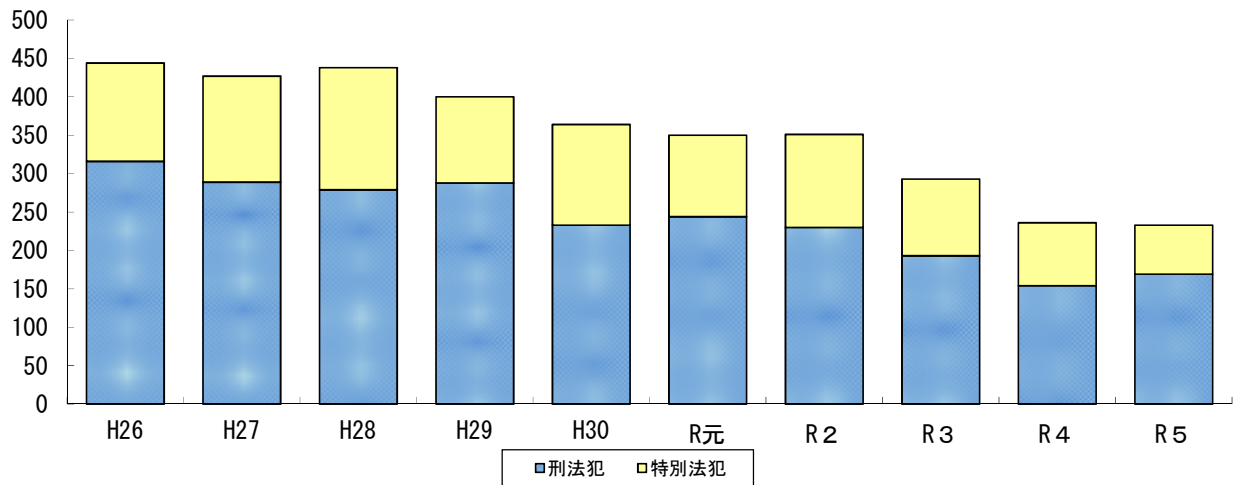
令和5年の本県の特殊詐欺認知件数は、164件(前年比-53件)となり、過去10年で最少となった。
 また、被害額は、約5億1,457万円(前年比-約5,180万円)となった。
 全国の特特殊詐欺認知件数は、19,033件(前年比+1,513件)で、前年から増加した。
 また、被害額については、約441億2千万円(前年比+約79億8千万円)と前年に比べ増加した。

※ 平成30年以降は、キャッシュカード詐欺盗を含む。

※ 令和5年の数値は本県、全国とも暫定値

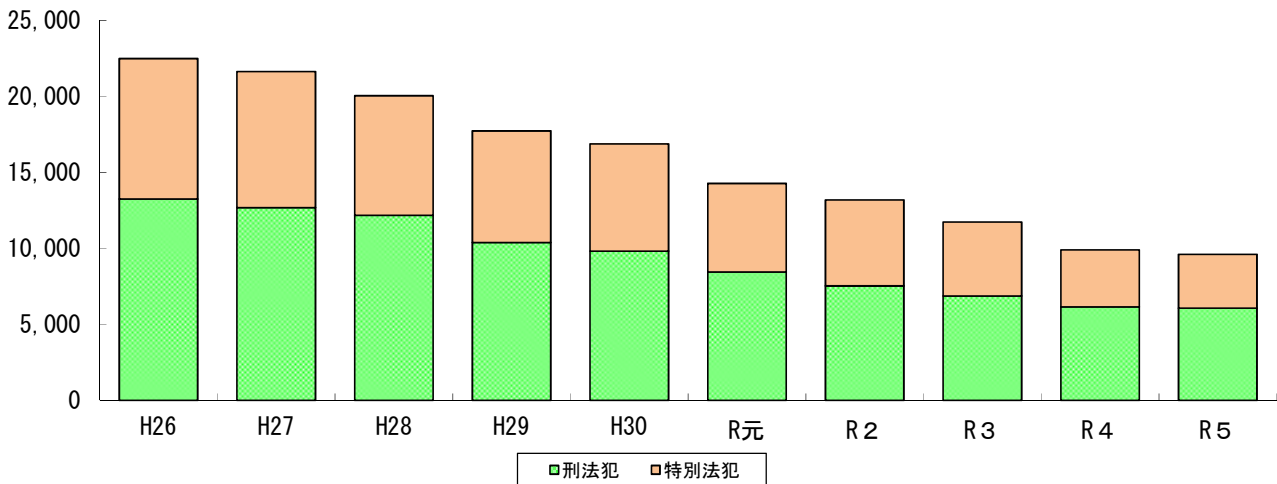
6 暴力団犯罪検挙人員状況

群馬県



	H26	H27	H28	H29	H30	R元	R2	R3	R4	R5
暴力団犯罪 検挙人員	444	427	438	400	364	350	351	293	236	233
うち刑法犯	316	289	279	288	233	244	230	193	154	169
うち特別法犯	128	138	159	112	131	106	121	100	82	64

全国

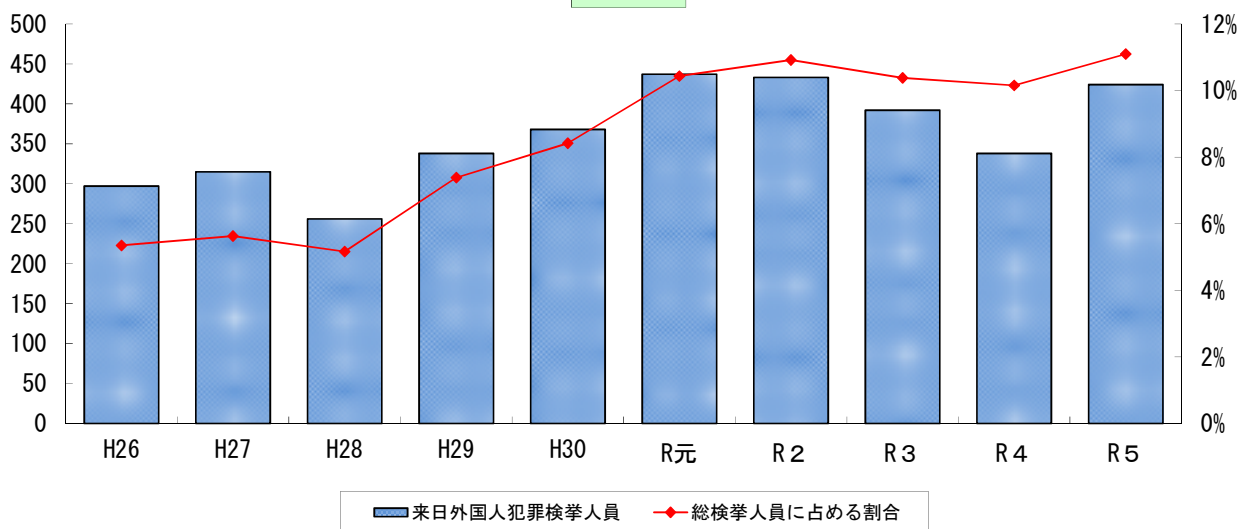


	H26	H27	H28	H29	H30	R元	R2	R3	R4	R5
暴力団犯罪 検挙人員	22,495	21,643	20,050	17,737	16,881	14,281	13,189	11,735	9,903	9,610
うち刑法犯	13,253	12,690	12,177	10,393	9,825	8,445	7,533	6,875	6,155	6,068
うち特別法犯	9,242	8,953	7,873	7,344	7,056	5,836	5,656	4,860	3,748	3,542

本県の暴力団犯罪検挙人員は、増減を繰り返しながらも減少傾向にあり、令和5年は、233人（前年比－3人）と、過去10年で最少となった。全国の暴力団犯罪検挙人員は、平成23年から13年連続で減少しており、令和5年は9,610人（前年比－293人）となった。

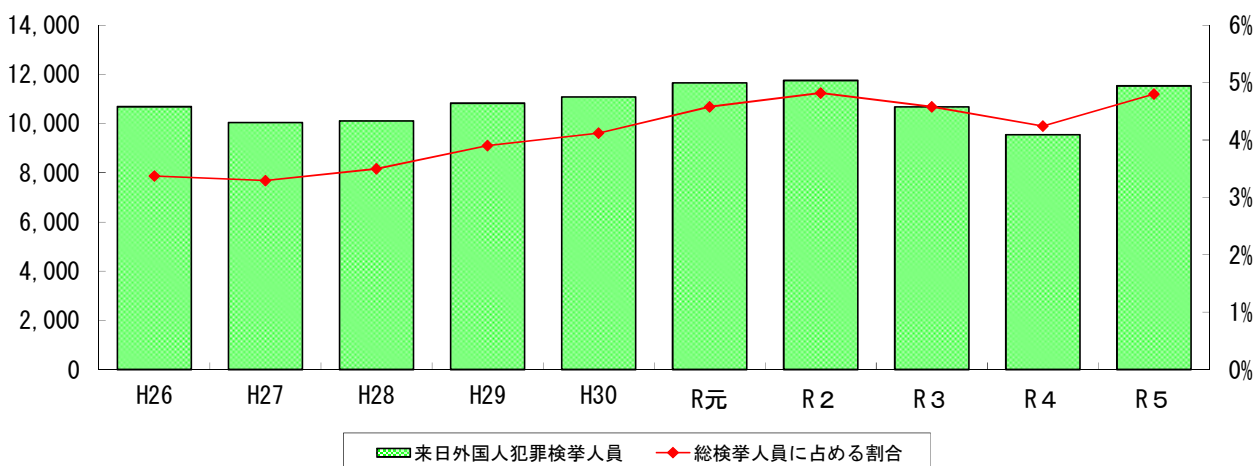
7 来日外国人犯罪検挙人員状況

群馬県



	H26	H27	H28	H29	H30	R元	R2	R3	R4	R5
総 検 挙 人 員	5,551	5,594	4,956	4,576	4,370	4,186	3,965	3,776	3,328	3,820
うち来日外国人犯罪検挙人員	297	315	256	338	368	437	433	392	338	424
総検挙人員に占める割合	5.4%	5.6%	5.2%	7.4%	8.4%	10.4%	10.9%	10.4%	10.2%	11.1%
全 国 順 位	2	3	4	3	2	1	1	1	1	1

全 国



	H26	H27	H28	H29	H30	R元	R2	R3	R4	R5
総 検 挙 人 員	316,965	304,868	289,016	277,472	268,988	254,421	243,927	233,197	225,048	240,285
うち来日外国人犯罪検挙人員	10,689	10,042	10,109	10,828	11,082	11,655	11,756	10,677	9,548	11,534
総検挙人員に占める割合	3.4%	3.3%	3.5%	3.9%	4.1%	4.6%	4.8%	4.6%	4.2%	4.8%

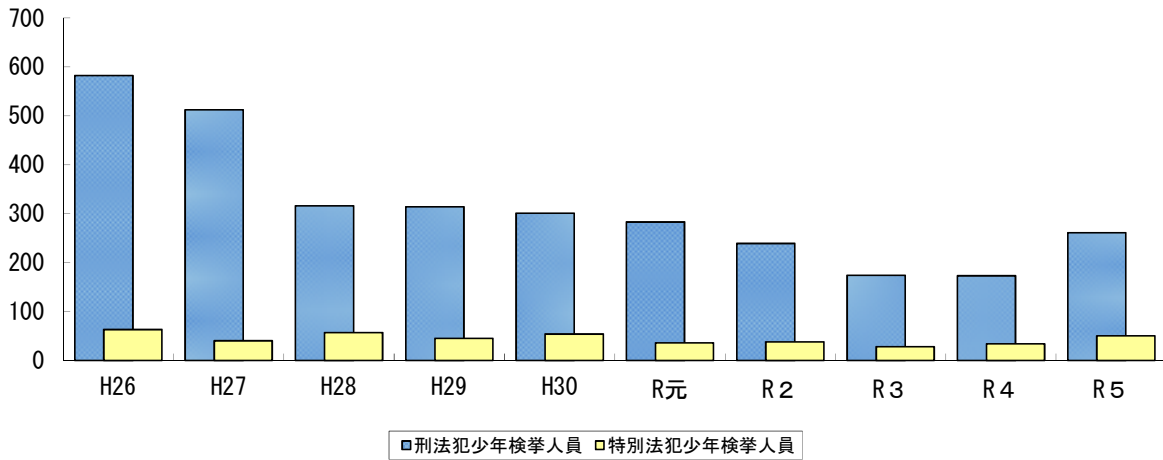
令和5年の本県の来日外国人犯罪検挙人員は、424人(前年比+86人)と、過去10年で最少の平成28年と比較して約1.7倍となった。また、本県の総検挙人員に占める来日外国人の割合は11.1%と、5年連続全国第1位となった。

全国の令和5年の来日外国人犯罪検挙人員は、11,534人(前年比+1,986人)であり、総検挙人員に占める来日外国人の割合は、4.8%と過去5年間でほぼ横ばいとなっている。

※ 総検挙人員は、刑法犯検挙人員と特別法犯検挙人員の合計である。

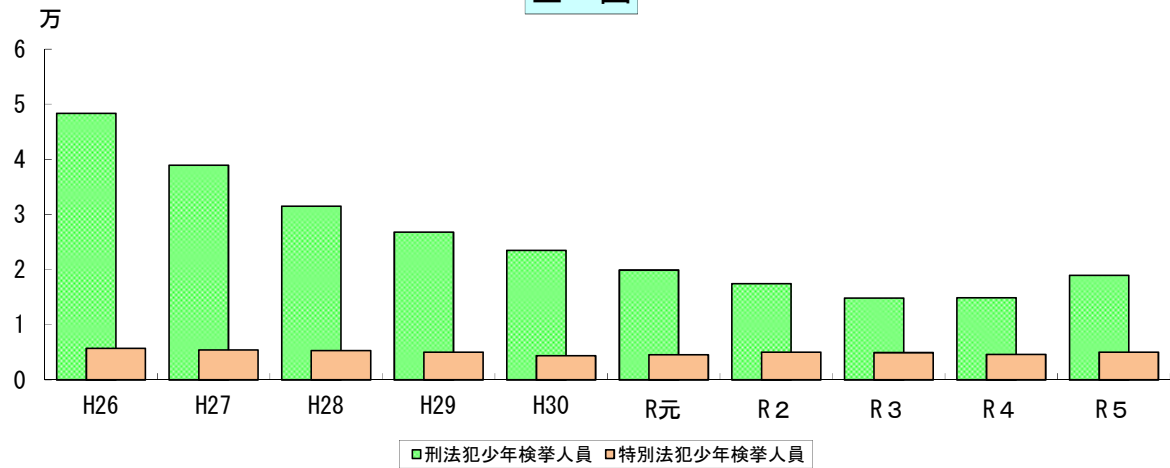
8 少年犯罪検挙人員状況

群馬県



	H26	H27	H28	H29	H30	R元	R2	R3	R4	R5
刑法犯少年検挙人員	582	512	316	314	301	283	239	174	173	261
凶悪犯	15	4	10	5	8	15	2	10	8	14
粗暴犯	111	82	46	57	44	62	50	36	40	64
窃盗犯	300	293	180	178	165	145	114	72	76	133
その他	156	133	80	74	84	61	73	56	49	50
特別法犯少年検挙人員	63	40	57	45	54	36	38	28	34	50

全国

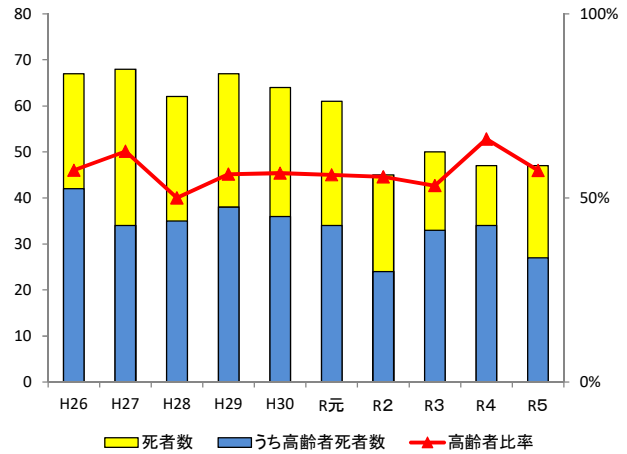
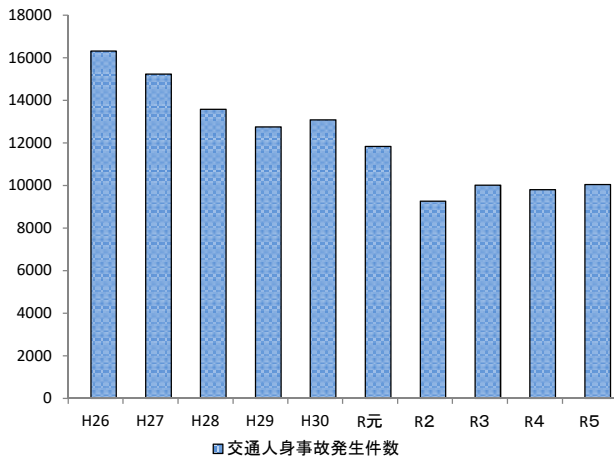


	H26	H27	H28	H29	H30	R元	R2	R3	R4	R5
刑法犯少年検挙人員	48,361	38,921	31,516	26,797	23,489	19,914	17,466	14,818	14,887	18,949
凶悪犯	703	586	538	438	463	457	522	410	495	606
粗暴犯	6,243	5,093	4,197	3,619	3,623	3,484	3,060	2,815	2,844	3,570
窃盗犯	28,246	23,015	18,298	15,575	13,163	10,813	9,222	7,421	7,503	9,855
その他	13,169	10,227	8,483	7,165	6,240	5,160	4,662	4,172	4,045	4,918
特別法犯少年検挙人員	5,720	5,412	5,288	5,041	4,354	4,557	5,022	4,940	4,639	5,033

本県の刑法犯少年検挙人員は、平成22年をピークに12年連続で減少していたが、令和5年は261人(前年比+88人)と、13年ぶりに増加した。
 全国の刑法犯少年検挙人員は、平成15年をピークに19年連続で減少していたが、令和4年に増加に転じ、令和5年は1万8,949人(前年比+4,062人)となり、2年連続で前年に比べ増加した。

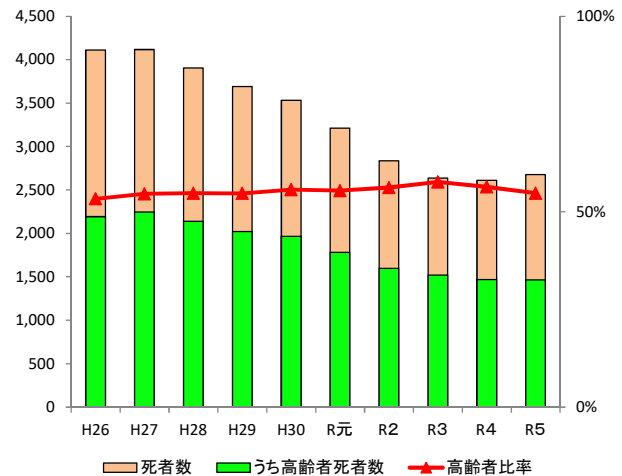
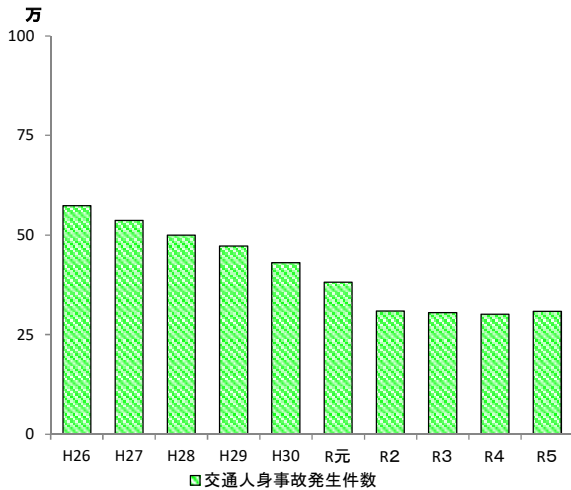
9 交通人身事故発生状況

群馬県



	H26	H27	H28	H29	H30	R元	R2	R3	R4	R5
交通人身事故発生件数	16,316	15,229	13,574	12,745	13,087	11,831	9,266	10,007	9,803	10,038
人口10万人当たり	813	758	676	646	663	600	470	516	506	518
全国順位	5	6	6	5	4	4	2	2	2	1
死者数	67	68	62	67	64	61	45	50	47	47
高齢者死者数	42	34	35	38	36	34	24	33	34	27
高齢者比率	62.7%	50.0%	56.5%	56.7%	56.3%	55.7%	53.3%	66.0%	72.3%	57.4%
負傷者数	20,649	19,490	17,279	16,236	16,727	14,845	11,624	12,308	12,072	12,377

全国

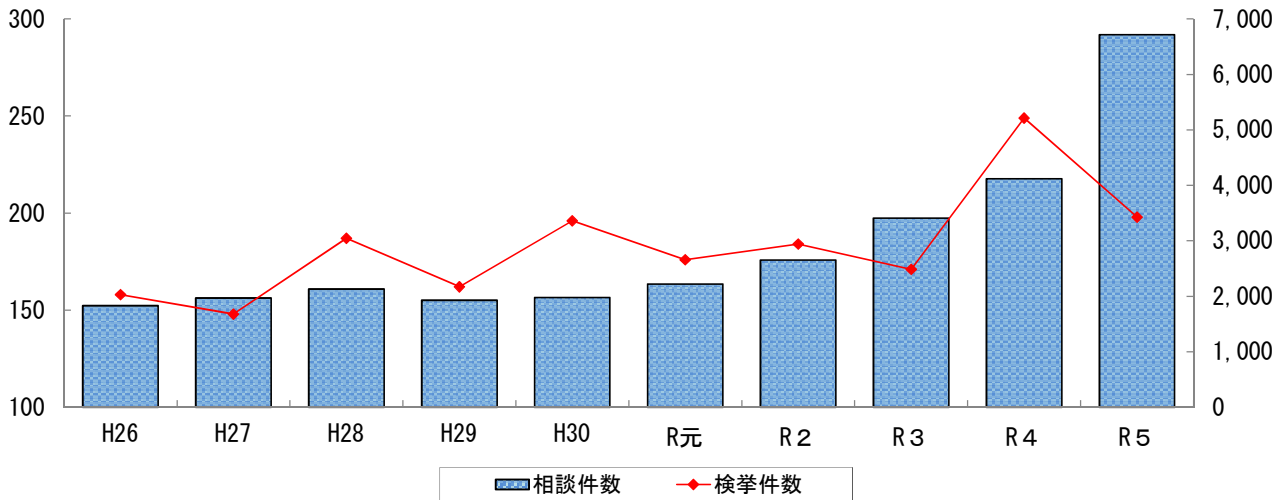


	H26	H27	H28	H29	H30	R元	R2	R3	R4	R5
交通人身事故発生件数	573,842	536,899	499,201	472,165	430,601	381,237	309,178	305,196	300,839	307,930
人口10万人当たり	448	419	390	372	339	300	243	242	239	244
死者数	4,113	4,117	3,904	3,694	3,532	3,215	2,839	2,636	2,610	2,678
高齢者死者数	2,193	2,247	2,138	2,020	1,966	1,782	1,596	1,520	1,471	1,466
高齢者比率	53.3%	54.6%	54.8%	54.7%	55.7%	55.4%	56.2%	57.7%	56.4%	54.7%
負傷者数	711,374	666,023	618,853	580,850	525,846	461,775	369,476	362,131	356,601	365,595

令和5年の本県の交通人身事故発生件数は、10,038件(前年比+235件)、負傷者数は、12,377人(前年比+305人)といずれも増加し、死者数は、47人(前年比±0人)と前年と同数であった。
 全国の交通人身事故は、発生件数・負傷者数共に平成17年以降18年連続で減少していたが、令和5年はいずれもやや増加した。
 令和5年の死者数については2,678人(前年比+68人)とやや増加した。

※ この頁の人口10万人当たりの基になる人口については、各年の前年の人口であり、各年総務省統計資料「国勢調査」又は「人口推計」(各年10月1日現在人口)を使用

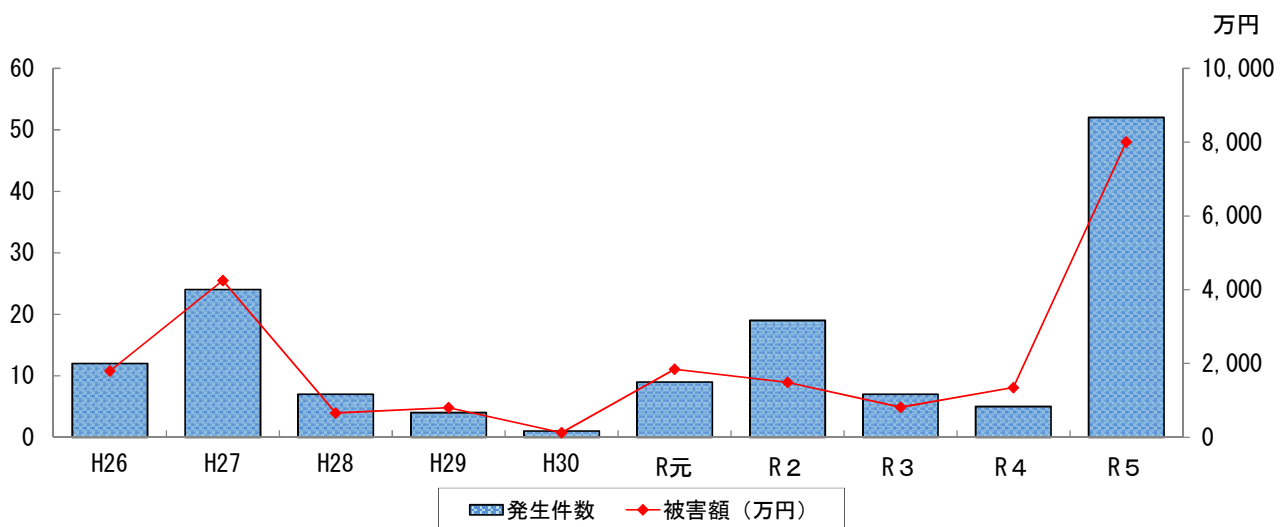
10 サイバー犯罪の相談・検挙状況



	H26	H27	H28	H29	H30	R元	R2	R3	R4	R5
相談件数	1,830	1,969	2,131	1,926	1,977	2,219	2,651	3,411	4,118	6,714
検挙件数	158	148	187	162	196	176	184	171	249	198

令和5年のサイバー犯罪の相談件数は、6,714件(前年比+2,596件)となり、前年に比べ大幅に増加した。

11 インターネットバンキングに係る不正送金の発生状況



	H26	H27	H28	H29	H30	R元	R2	R3	R4	R5
発生件数	12	24	7	4	1	9	19	7	5	52
被害額(万円)	1,795	4,250	655	805	124	1,842	1,485	817	1,348	8,009

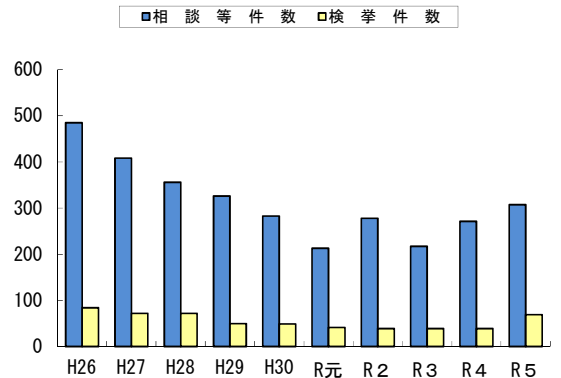
令和5年のインターネットバンキングに係る不正送金の発生状況は、52件(前年比+47件)となり、前年に比べ大幅に増加した。また、被害額についても、約8,009万円(前年比+6,661万円)と前年に比べ大幅に増加した。

12 ストーカー事案及び配偶者からの暴力事案対応状況

(1) ストーカー事案

区分	年別	H26	H27	H28	H29	H30	R元	R2	R3	R4	R5
相談等件数		485	408	356	326	283	213	278	217	271	307
警告		124	96	98	80	53	46	44	49	68	48
禁止命令		13	7	8	10	31	20	24	22	24	53
援助		300	244	239	213	208	150	224	176	290	375
検挙	ストーカー規制法	31	14	25	28	28	14	13	11	15	33
	その他の法令	53	58	47	22	21	27	26	28	24	36

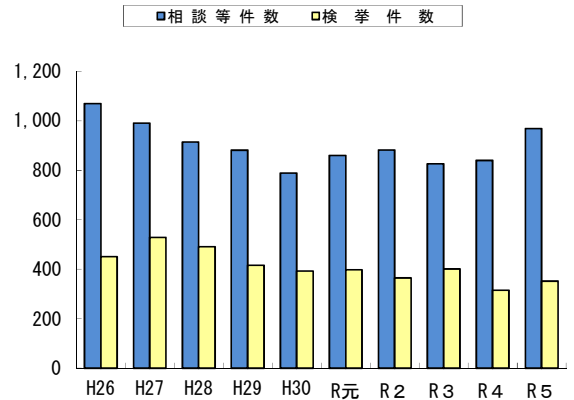
令和5年のストーカー事案の相談等件数は、307件(前年比+36件)、検挙件数は69件(前年比+30件)といずれも増加した。



(2) 配偶者からの暴力事案

区分	年別	H26	H27	H28	H29	H30	R元	R2	R3	R4	R5
相談等件数		1,070	991	914	881	789	860	882	826	840	969
保護命令		34	26	20	13	20	20	19	15	11	19
援助		584	476	347	361	286	308	396	404	406	507
検挙	配暴法	1	1	1	0	0	0	1	1	0	2
	その他の法令	450	528	490	416	393	398	364	400	315	350

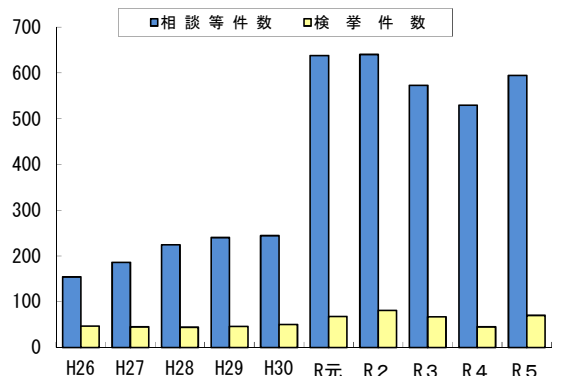
令和5年の配偶者からの暴力事案の相談等件数は、969件(前年比+129件)、援助件数は、507件(前年比+101件)、検挙件数は、352件(前年比+37件)といずれも増加した。



13 児童虐待事案対応状況

区分	年別	H26	H27	H28	H29	H30	R元	R2	R3	R4	R5
相談等件数		154	186	224	240	244	638	640	573	529	594
検挙件数		47	45	44	46	50	68	81	67	45	70
	殺人(未遂含む)	1	1	0	0	1	2	3	3	0	0
	傷害(傷害致死含む)	25	25	26	27	27	35	37	22	13	25
	暴行	10	13	15	11	19	23	33	34	25	37
	その他	11	6	3	8	3	8	8	8	7	8

令和5年の児童虐待事案の相談件数は、594件(前年比+65件)、検挙件数は70件(前年比+25件)と、いずれも増加した。

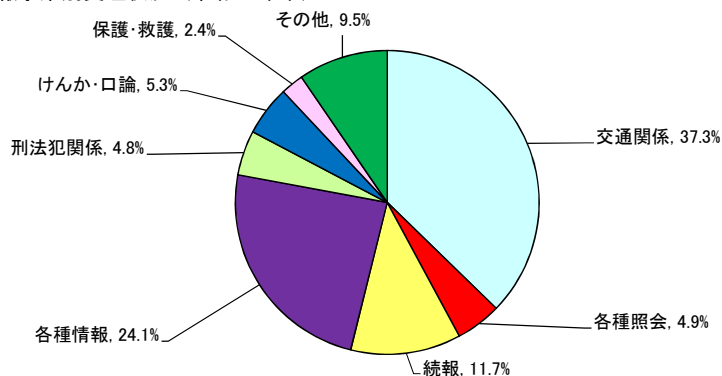


14 110番通報受理状況

(1) 有効110番通報受理状況

	H26	H27	H28	H29	H30	R元	R2	R3	R4	R5
群馬県	129,370	122,426	119,308	120,349	121,351	122,545	108,316	113,361	119,800	132,799
全国	9,350,926	9,228,841	9,092,710	9,014,918	9,159,177	9,095,440	8,398,699	8,669,245	9,376,761	10,206,671

(2) 有効110番通報事案別受理状況（令和5年中）

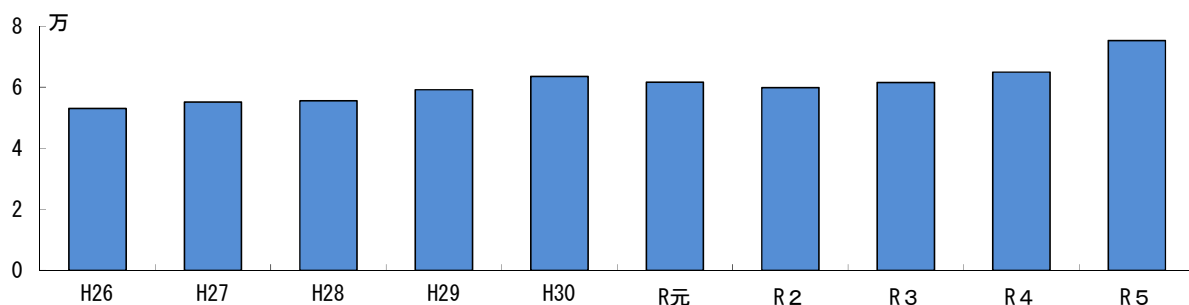


区分	交通関係	各種照会	続報	各種情報	刑法犯関係	けんか・口論	保護・救護	その他	合計
件数	49,500	6,458	15,591	31,940	6,323	7,074	3,246	12,667	132,799

携帯電話からの通報は106,877件で、全体の80.5%となっている。

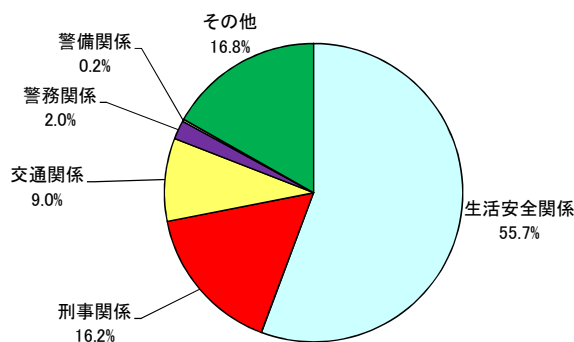
15 警察安全相談受理状況

(1) 警察安全相談受理状況



	H26	H27	H28	H29	H30	R元	R2	R3	R4	R5
受理件数	53,003	55,053	55,523	59,138	63,525	61,610	59,896	61,547	64,939	75,289

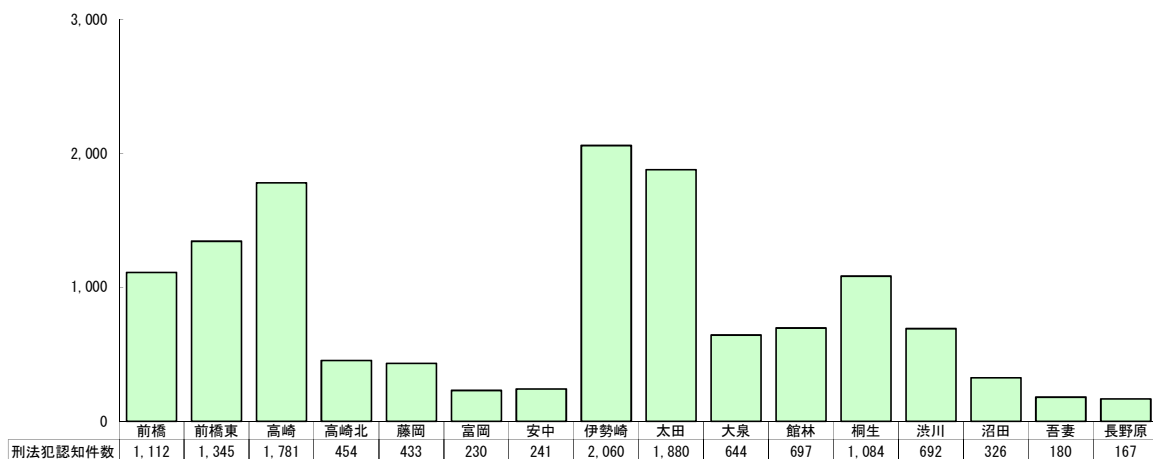
(2) 警察安全相談内容別受理状況（令和5年中）



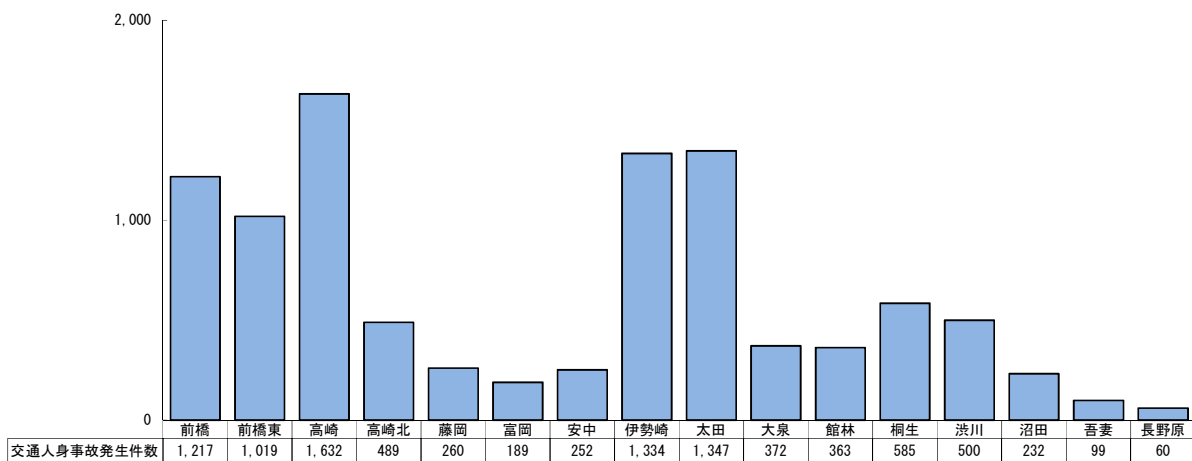
内容別	生活安全関係	刑事関係	交通関係	警務関係	警備関係	その他	合計
件数	41,939	12,200	6,788	1,535	175	12,652	75,289

16 警察署別治安状況（令和5年中）

（1） 刑法犯認知件数



（2） 交通人身事故発生件数



（3） 110番通報受理件数

