

# 群馬県感染症発生動向調査情報（週報）

2024年 第 42 週（10月14日～10月20日）

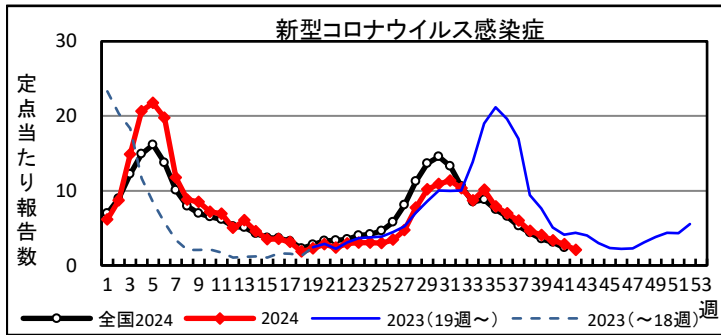
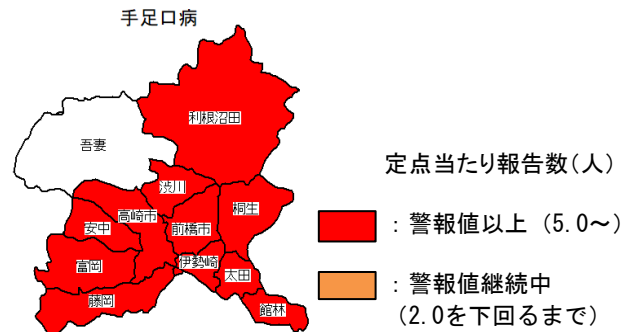
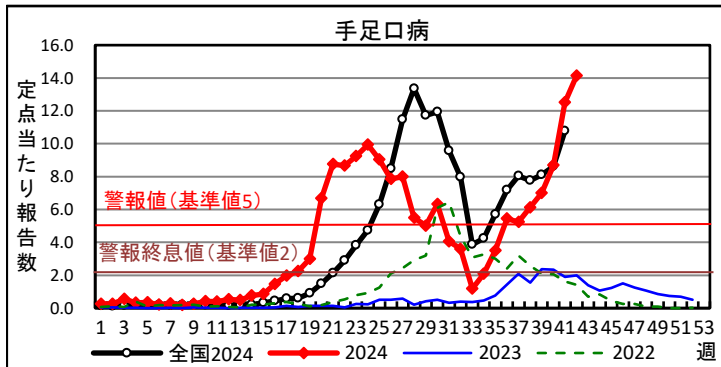
令和6年10月22日

- ★手足口病の報告が増加しており、県内で警報が発令中です。  
原因となるウイルスはアルコールが効きにくいので、手指は石けんと流水でよく洗うようにしましょう。
- ★県内の高齢者施設において、新型コロナウイルス感染症の集団発生があり、入所者が複数名亡くなった事例が1施設でありました。
- ★日本紅斑熱の報告がありました。県内では2018年以來、2例目の報告です。

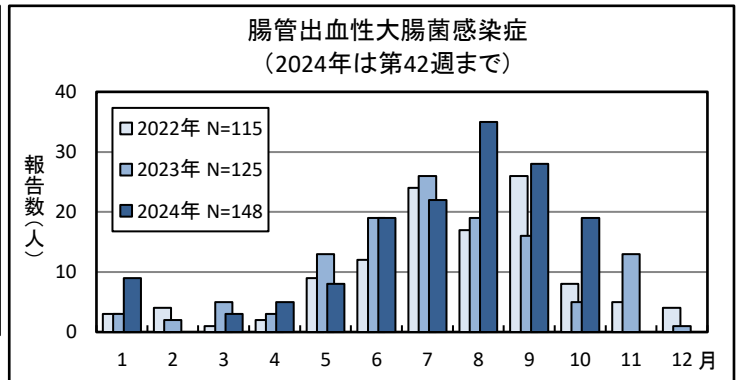
## ■第42週の注目疾病

（定点当たり報告数）

疾病名	41週	42週	定点当たり報告数の多い地域等
手足口病	12.51	14.13	富岡地域(28.00)、伊勢崎地域(21.00)、藤岡地域(20.00)
インフルエンザ	0.45	0.51	利根沼田地域(5.00)、伊勢崎地域(1.20)、安中地域(1.00)
新型コロナウイルス感染症	2.82	2.07	利根沼田地域(8.00)、藤岡地域(2.67)、桐生地域(2.63)



※2023年第1週から第18週までは厚生労働省が発表した定点医療機関合計報告数と定点当たり報告数(令和4年10月3日～令和5年5月7日の週次データ)から作図



## ■第42週までの全数類型別報告数

二類	42週	累計	2023年累計	五類	42週	累計	2023年累計
結核	2	171	160	アメーバ赤痢		7	10
※2024年累計171例のうち、62例は届出基準の「無症状病原体保有者」です。				ウイルス性肝炎		5	15
三類	42週	累計	2023年累計	カルバペネム耐性腸内細菌目細菌感染症		20	24
腸管出血性大腸菌感染症	6	148	125	急性弛緩性麻痺			1
パラチフス		1	0	急性脳炎		3	9
四類	42週	累計	2023年累計	クリプトスポリジウム症		1	0
E型肝炎		15	17	クロイツフェルト・ヤコブ病		1	7
A型肝炎		4	1	劇症型溶血性レンサ球菌感染症		29	11
エムボックス			1	後天性免疫不全症候群(HIV感染症を含む)		15	12
つつが虫病		3	7	侵襲性インフルエンザ菌感染症	1	1	7
デング熱		2	7	侵襲性肺炎球菌感染症	1	20	22
日本紅斑熱	1	1	0	水痘(入院例)		4	1
マラリア		1	1	梅毒	3	154	192
レジオネラ症	2	40	64	播種性クリプトコックス症			3
レプトスピラ症		1	0	破傷風		2	3
動物の感染症(獣医師による届出)	42週	累計	2023年累計	バンコマイシン耐性腸球菌感染症		1	0
鳥インフルエンザ(H5N1又はH7N9)		2	3	百日咳	1	28	16
				風しん			2

注)①診断日を基準に集計。②当該週以外の週で、新規届出及び取下げがあるため、報告数(累計)は増減します。

★より詳しい情報は群馬県ホームページで公開しています★  
「群馬県感染症情報」で検索するか、  
以下URLもしくは二次元コードから開く  
<https://www.pref.gunma.jp/page/3296.html>



### 【お問い合わせ先】

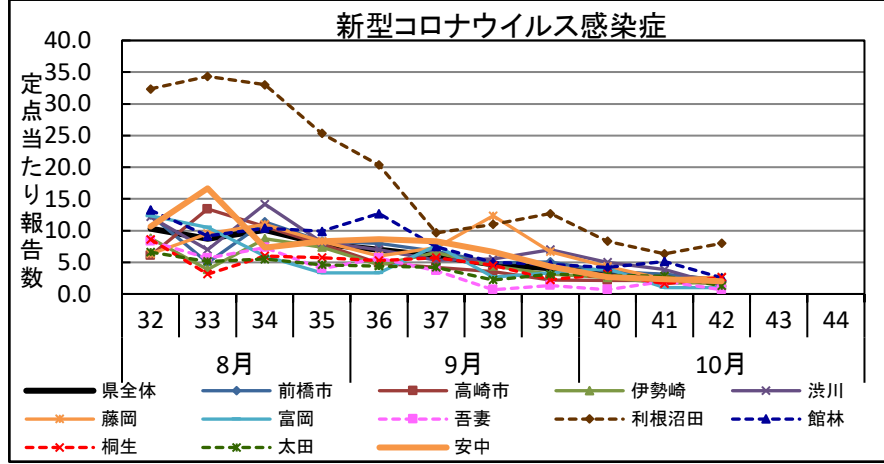
群馬県衛生環境研究所感染制御センター  
メールアドレス: kansenseigyoc@pref.gunma.lg.jp  
電話: 027-232-4881

## 群馬県新型コロナウイルス感染症発生情報

この情報は、県内の新型コロナウイルス感染症に係る情報をまとめたものです。

### ◆管轄保健所別報告数・定点当たり報告数

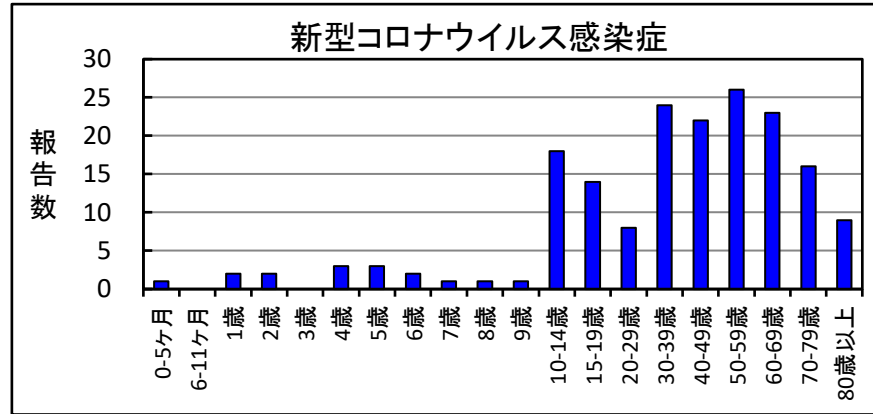
保健所	新型コロナウイルス感染症	
	報告数	定当
県全体	176	2.07
前橋市	28	2.15
高崎市	22	1.57
伊勢崎	18	1.80
渋川	8	1.33
藤岡	8	2.67
富岡	3	1.00
吾妻	2	0.67
利根沼田	24	8.00
館林	23	2.56
桐生	21	2.63
太田	13	1.30
安中	6	2.00



※保健所別情報の記載順は、保健所コード順です。

### ◆年齢群別報告数

年齢群	新型コロナウイルス感染症
合計	176
0-5ヶ月	1
6-11ヶ月	0
1歳	2
2歳	2
3歳	0
4歳	3
5歳	3
6歳	2
7歳	1
8歳	1
9歳	1
10-14歳	18
15-19歳	14
20-29歳	8
30-39歳	24
40-49歳	22
50-59歳	26
60-69歳	23
70-79歳	16
80歳以上	9



### ◆第42週に報告があった定点数

定点種別	定点数
インフルエンザ/COVID-19	85

※インフルエンザ/COVID-19定点として指定されている医療機関数は85か所です。

### ◆定点当たり報告数推移

疾患名	37週	38週	39週	40週	41週	42週
新型コロナウイルス感染症	5.98	4.62	4.07	3.34	2.82	2.07

※ 過去の情報については、現時点での最新情報です。  
追加又は修正報告のため、過去に発行した週報情報と異なる場合があります。