令和７年産

# 主要農作物生産振興資料

## 基本方針編

令和７年３月

群　馬　県　農　政　部

# 目　　次


## 令和７年産米・麦・大豆生産振興方針 …… 1

### Ⅰ　米「需要に応じた米づくりと戦略作物による水田フル活用の推進」

1 基本方針 …… 2
2 水稲の生産目標 …… 2
3 重点推進目標 …… 2
4 関連施策 …… 3
5 令和６年産水稲生育基本調査結果 …… 5
6 水田面積の推移 …… 10
7 作付面積、10a当たり収量及び収穫量等の推移 …… 11
8 令和６年産市町村別水稲作付面積及び収量・収穫量 …… 13
9 令和６年産全国水稲作付面積及び収量・収穫量 …… 14
10 群馬県における昭和60年以降の水稲地域別作柄概況の推移 …… 15
11 田植の進捗状況等の推移 …… 17
12 群馬県新規需要米等の取組計画認定状況 …… 19
13 水稲うるち品種別作付面積の推移 …… 21
14 稲作農家数等の推移（農林業センサス） …… 22
15 群馬県における米穀の年次別検査成績 …… 23
16 米の生産費及び収益性（10ａ当たり） …… 26

### Ⅱ　麦「ニーズに応じた高品質麦の安定生産への取組」

1 基本方針 …… 28
2 麦の生産目標 …… 28
3 重点推進目標 …… 28
4 関連政策 …… 30
5 麦の需要に関する動向 …… 31
（農林水産省「麦の参考資料」（令和６年３月公表）より抜粋）
6 令和７年産民間流通麦入札結果 …… 34
7 毎年の生産量・品質に基づく交付金ランク区分基準について …… 35
8 令和６年産群馬県産麦品質評価結果 …… 37
9 令和６年産麦類生育基本調査結果 …… 40
10 作付面積、10a当たり収量及び収穫量等の推移 …… 45
11 令和４、５年産市町村別麦類10ａ当たり収量、収穫量 …… 49
12 令和６年産４麦の作付面積及び収穫量 …… 51
13 品種別作付面積の推移（群馬県） …… 55
14 検査数量上位品種の推移（全国） …… 56
15 令和６年産麦類検査等級比率（令和５年10月末現在） …… 57
16 累年の県産麦類検査等級 …… 58
17 小麦の生産費（10ａ当たり） …… 59

## Ⅲ　大豆「高品質大豆の安定生産の取組」

1 基本方針 ･････････････････････････････････････････････････････ 61
2 大豆の生産目標 ･･･････････････････････････････････････････････ 61
3 重点推進目標 ･････････････････････････････････････････････････ 61
4 関連施策 ･････････････････････････････････････････････････････ 61
5 群馬県大豆生産の推移 ･････････････････････････････････････････ 62
6 全国大豆生産の推移 ･･･････････････････････････････････････････ 63
7 市町村別作付面積、10a当たり収量及び収穫量の推移（群馬） ･･････････････ 64
8 団地化に取り組んだ大豆生産集団の概要及び令和４年産大豆の概要 ･･････････ 65
9 品種別作付面積の推移 ･････････････････････････････････････････ 66
10 令和５、６年産大豆検査数量 ･･･････････････････････････････････ 66
11 種類別検査実績（群馬） ･･･････････････････････････････････････ 67
12 全国大豆作付面積及び収量・収穫量 ･････････････････････････････ 68
13 大豆の生産費（10ａ当たり） ･･･････････････････････････････････ 69

## 参考資料

資料１　そばに関する資料 ･･･････････････････････････････････････････ 70

資料２　ライスセンター､カントリエレベーター､育苗センターの設置状況 ･･･････ 74

資料３　種子の生産状況及び品種情報について ･････････････････････････ 81

資料４　主要農作物奨励品種特性表 ･････････････････････････････････ 83

資料５　農産物規格規定（国内産農産物）の品位―抜粋― ･･･････････････ 89

# 令和７年産米・麦・大豆生産振興方針

群馬県農政部米麦畜産課

近年、世界的な人口増加等による食料需要の増大、気候変動、国際紛争など、国内外の様々な要因により食料安全保障の強化が求められている。食料安全保障の強化にあたっては、需要に応じた米の安定的な生産と、輸入依存度の高い麦・大豆の国産化が今後益々重要となる。

このため、群馬県では、食料の安定供給と水田農業の担い手確保・育成に向けて、経営所得安定対策での「水田活用の直接支払交付金（戦略作物助成、産地交付金）」等を効果的に活用し、需要に応じた米生産や麦類との二毛作を基本に、高収益作物を導入するぐんま型「水田フル活用」を推進する。

また、生産性の向上に向け、本県に適した品種の導入や優良種子の確保、ICT 等の高度先端技術の普及を図るとともに、新たな「食料・農業・農村基本計画」を踏まえ、地域農業を支える老朽化した共同利用施設の再編集約・合理化に取り組む産地を支援し、生産基盤の強化に努める。併せて、持続的な水田活用につながるよう、耕畜連携による堆肥と飼料作物、わら利用の循環支援を行う。

上記を踏まえ、農業者・農業団体・実需者・行政・その他関係機関が一体となり、下記重点項目を推進する。

## 米：需要に応じた米づくりと戦略作物による水田フル活用の推進

（１）地域の特色を活かした「需要に応じた米づくり」の推進
（２）経営所得安定対策等の加入促進と高収益作物等の作付拡大
（３）本県二毛作体系に適した高温耐性・良食味品種の推進
（４）農地集積の促進、規模拡大等による担い手の経営体質の強化
（５）気象の変化に対応した栽培技術による高品質安定生産
（６）共同乾燥調製貯蔵施設等の効率的な運営と保管管理の体制強化
（７）ＧＡＰ（農業生産工程管理）の導入・実践
（８）農産物検査法、米トレーサビリティ法及び食糧法の遵守による適正流通の確保
（９）種子生産者の確保と生産体制の強化
(10) スマート農業技術の普及

## 麦：実需者ニーズに応じた高品質麦の安定生産への取組

（１）実需者ニーズに応じた品種選定や計画的かつ安定的な生産の推進
（２）基本技術の励行による高品質麦の生産
（３）は種前契約の徹底や実需者との連携強化
（４）共同乾燥調製貯蔵施設等の効率的な運営と保管管理の体制強化
（５）経営所得安定対策等の活用による二毛作体系の推進
（６）ＧＡＰ（農業生産工程管理）の導入・実践
（７）地産地消の取組等、新たな需要づくり
（８）種子生産者の確保と生産体制の強化
（９）スマート農業技術の普及

## 大豆：高品質大豆の安定生産の取組

（１）水田でのブロックローテーションや団地化の推進
（２）基本技術の励行による高品質な大豆生産の推進
（３）契約栽培による安定的な取引の拡大
（４）地産地消に対応した大豆生産の推進
（５）種子生産者の確保と生産体制の強化

# Ⅰ　米「需要に応じた米づくりと戦略作物による水田フル活用の推進」

## １　基本方針

（１）地域の特色を活かした「需要に応じた米づくり」の推進
（２）経営所得安定対策等の加入促進と高収益作物等の作付拡大
（３）本県二毛作体系に適した高温耐性・良食味品種の推進
（４）農地集積の促進、規模拡大等による担い手の経営体質の強化
（５）気象の変化に対応した栽培技術による高品質安定生産
（６）共同乾燥調製貯蔵施設等の効率的な運営と保管管理の体制強化
（７）ＧＡＰ（農業生産工程管理）の導入・実践
（８）農産物検査法、米トレーサビリティ法及び食糧法の遵守による適正流通の確保
（９）種子生産者の確保と生産体制の強化
(10) スマート農業技術の普及

## ２　水稲の生産目標

令和７年産水稲生産計画等を次のとおりとする。

表１　水稲生産計画等

| 区分＼項目 | 水稲主食用生産量(t)‥A | 水稲うるちの検査 | | | 新規需要米等作付面積(ha) |
|---|---|---|---|---|---|
| | | 玄米総数量(t)‥B | 検査比率(%)‥B/A | １等比率(%) | |
| 令和５年産実績(確定) | 62,500 | 30,948 | 49.5 | 57.1 | 3,839 |
| 令和６年産実績 | 63,900 | 24,313 | 38.0 | 69.6 | 3,233 |
| 令和７年産計画 | 68,892 以下 | 35,000 | 50 以上 | 90 以上 | － |

注　１）令和５、６年産水稲主食用生産量：農林水産省
　　２）令和７年産水稲主食用生産量：令和７年産米の都道府県別の生産目安
　　３）令和６年産実績の水稲うるちの検査：令和６年 12 月末日現在（農林水産省）
　　４）新規需要米等：飼料用米・米粉用米・ＷＣＳ用稲及び加工用米を含む

品質目標：整粒歩合「80%以上」及び出荷時の水分含量（玄米）「14.5～15%」
⇨ ＊耕畜連携による堆肥、わら類などの有機物の施用及び深耕等の土づくり
＊土壌診断に基づく土壌改良資材の適正施用
＊高温対策としての品種選定及び肥培管理・水管理の徹底
＊耕種的・生物的・化学的防除（農薬の適期、適正使用）による病害虫防除
＊登熟期間の積算温度や帯緑色籾歩合等を活用した適期収穫の徹底
＊異品種や異物混入の防止
＊品質目標値を確保するための調製、保管管理の徹底

## ３　重点推進目標

(1) 生産・流通対策

ア　適地適品種の推進と基本技術の励行

安定した収量と高い品質を確保するため、高温耐性品種や実需要望の高い品種について現地実証ほを設置し、本県での栽培に適した品種の選定と作付の拡大を図る。また、著しい高温や低温などの気象の変化に対応できるよう、堆肥やわら類、土壌改良材等による土づくりのほか、肥培・水管理、適期防除や適期収穫など、基本技術の励行を推進する。

イ　特色ある米づくりの推進

有機、特別栽培米や良食味米等、消費者の求める米づくりの振興を図る。

ウ　高度先端技術の導入

圃場管理システム、ＧＰＳを活用したスマート農業機械等の導入で、生産性向上を図る。

エ　共同乾燥調製貯蔵施設等の管理体制強化と安全で高品質な米の流通

共同乾燥調製貯蔵施設等の環境・保管管理体制を強化し、品質低下防止に努める。また、生産物の安全性を確保するため、放射性物質の低減対策の徹底を図るとともに、消費者へ正確な情報を提供し、県内農産物の安心・安全について理解促進を図る。

オ　米トレーサビリティ法及び食糧法の遵守による適正流通の確保

米トレーサビリティ法に基づき、産地情報を消費者に伝達するため、栽培管理記帳や取引記録の作成・保存の徹底を図るとともに、加工用米・飼料用米・米粉用米等の用途限定米穀の適正流通を推進する。

カ　適正な農産物検査の実施

信頼される産地として農産物検査が適確に行われるよう、検査技術の維持・向上を図る。

(2) 販売対策

ア　需要に応じた米づくりの実践

持続的な米生産が行われるためには、需要と供給のバランスが保たれ、生産者が再生産できる収益を確保することが必要である。そのため、生産者が作付けの判断に資するよう、主食用米の需給見通し等について情報提供に努める。また、地域ブランド米の PR 支援を通じて、需要の掘り起こしを行い、消費拡大につなげる。

イ　業務用途米への対応

用途別の需要を把握し、需要に即した品種の作付及び生産量の確保を図るとともに、基本技術の遵守により安定した収量及び高品質米の供給に努める。

ウ　県産米の県内消費の拡大

県内消費者へ向けて県産米の情報提供を積極的に行い、県産米の県内消費拡大への理解を促し、地産地消等を推進する。

(3) 担い手育成対策

ア　担い手の育成・支援

水田を中心とした土地利用型農業の担い手である認定農業者や集落営農組織による規模拡大や法人化等の経営体質強化へ向けた取組を積極的に支援する。

イ　集落営農組織の経営体質強化

各集落営農組織の進捗状況に応じて、全組織を対象に法人化の支援を行うとともに、既に法人化した組織に対しても、引き続き、法人運営等に関してフォローアップを行う。

ウ　農地集積の促進

農地中間管理機構を活用し、地域の中心となる経営体への農地集積や分散化した農地の連担化に向けた取組を支援する。

(4) 経営所得安定対策の加入促進と新規需要米等戦略作物の作付拡大の推進

ア　経営所得安定対策の加入促進

需要に即した生産の推進と食料自給率の向上を図るため、国、県、市町村、農業団体等の関係機関と連携し、生産者に対し生産量の目安について情報提供を行うとともに、経営所得安定対策の制度を周知し、加入促進を図る。

イ　新規需要米等戦略作物の作付拡大の推進

制度を活用し、麦や新規需要米等の戦略作物の作付拡大により水田の有効活用を図る。

(ｱ) 飼料用米

ＪＡ組織で行う流通での取扱を基本とし、稲作農家と畜産農家による地域流通の取組も併せて推進する。また、本県二毛作に適した飼料用米専用品種（多収・特認品種）の導入支援を図る。

(ｲ) 米粉用米

米粉製品の販促活動により、米粉の需要拡大を図る。

(ｳ) 飼料イネ（ＷＣＳ用稲）

稲作農家と畜産農家とのマッチングを進めながら作付を推進するとともに、収穫調製機械の整備やコントラクター（農作業受託組織）の育成を図る。

(5) 種子の安定供給と種子生産者の確保

安定した稲生産を推進するためには安定した種子供給が不可欠である。種子生産体制の強化・健全化に努めるとともに、新規種子生産者を確保し、種子の安定生産を図る。

## ４　関連施策

・農業経営力向上事業（県単）
・ぐんま型水田フル活用推進事業（県単）

・経営所得安定対策等（国庫）
・強い農業づくり総合支援交付金（国庫）
・産地生産基盤パワーアップ事業（国庫）
・新基本計画実装・農業構造転換支援事業（国庫）

**参考　群馬県稲作の現状及び課題**

＜現状＞
○稲作は複合経営の一部門として、小規模で栽培されることが多い
○平坦地は米麦二毛作体系が主体
○水田農業の担い手が不足
○生産コストの上昇
○気象の影響等により米の品質が低下
○農地利用集積、作業受委託の遅れ
○共同乾燥調製貯蔵施設の老朽化

・令和６年産水稲作付面積及び収穫量【子実用】
作付面積：14,300ha（全国比 1.05%）
生 産 量：71,400t（全国比 0.97%）
作況指数：100（全国 101）
１等比率：69.6%（全国平均 75.9%）　令和６年 12 月 31 日現在

・米の食味ランキング（一般財団法人 日本穀物検定協会）

| | R６産 | R５産 | R４産 | R３産 | R２産 | R 元産 | H30 産 | H29 産 |
|---|---|---|---|---|---|---|---|---|
| 北毛(コシヒカリ)： | A’ | A | A | A | 特A | A | A | A |
| 中毛(ゆめまつり)： | A’ | A | A | A’ | A’ | A’ | A’ | A’ |
| 東毛(あさひの夢)： | A | A | A | A’ | A’ | A’ | A’ | A |

・新規需要米等の生産状況（面積）　(ha)

| 年 度 | 28 | 29 | 30 | R 元 | R2 | R3 | R4 | R5 | R6 |
|---|---|---|---|---|---|---|---|---|---|
| 米粉用米 | 244 | 227 | 324 | 337 | 325 | 369 | 372 | 168 | 213 |
| 飼料用米 | 1,844 | 1,541 | 1,243 | 1,003 | 959 | 1321 | 1,575 | 1,661 | 1,018 |
| WCS 用稲 | 588 | 555 | 519 | 528 | 514 | 539 | 584 | 621 | 645 |
| 小　　計(a) | 2,676 | 2,323 | 2,086 | 1,868 | 1,798 | 2,229 | 2,531 | 2,450 | 1,876 |
| 加工用米(b) | 1,137 | 1,390 | 1,480 | 1,473 | 1,309 | 1,350 | 1,439 | 1,389 | 1,355 |
| 合　計(a+b) | 3,813 | 3,713 | 3,566 | 3,341 | 3,107 | 3,579 | 3,970 | 3,839 | 3,231 |

＜課題＞
○水田農業の担い手確保
○収益の向上
・再生産につながる適正価格の維持
（需要に応じた米づくり、需要喚起による消費拡大）
・生産性の向上
（優良種子の確保、ICT 等の高度先端技術の普及、農地集積やほ場区画整理）
○高温登熟障害による収量、品質の低下
（高温耐性品種の選定と作付拡大、基本技術の励行による収量・品質の確保）
○生産基盤の強化
（農業機械、共同利用施設等の再整備）
○持続的な水田活用
（耕畜連携による堆肥、飼料作物、わら等の資源循環）

# 5　令和６年産　水稲生育基本調査結果（早植）

東部地域研究センター

**概　要**

早植栽培「あさひの夢」の生育経過は、移植後 20 日調査では草丈、茎数ともに平年を上回り、40 日調査では草丈は高いが、茎数は平年を下回った。高温で経過したため、幼穂形成始期及び出穂期は平年より２日早く、成熟期は７日早まった。登熟に要した日数は 38 日で、平年より５日短縮された。稈長、穂長は平年並であった。収量構成要素の玄米千粒重は平年比 104%と上回ったが、㎡当全穂数は平年比 95%、１穂当全籾数は平年比 98%、㎡当全籾数としては平年比 93%で下回り、㎡当玄米重（収量）は平年比 96%となった。外観品質は白未熟粒により 5.0（２等相当）であったが、イネカメムシの斑点米を加味した場合は 9.0（規格外相当）である。

注）平年は奨励品種決定調査過去 10 年の平均値との比較。ただし、幼穂形成始期、収量構成要素、収量は過去４年の平均値との比較。

１　耕種方法

（１）試験場所：館林市当郷町　農業技術センター東部地域研究センター内

（２）土壌条件：灰色低地土

（３）供試品種：あさひの夢

（４）耕種概要　①育苗　　様　　式：箱育苗（ビニールプール）

播　種　日：５月 14 日

播　種　量：80g/箱(乾籾)

施　肥　量：覆土　N:0.4 $P_2O_5$:0.8 $K_2O$:0.6（くみあい合成培土３号）

：床土　N:0.8 $P_2O_5$:0.8 $K_2O$:0.8（こめパワーマットＤ）

②本田　　面　　積：5.8 ㎡、3 反復

裁植密度：18.5 本/㎡（条間 30cm、株間 18cm）植付本数：１株４本

移　植　期：６月４日

施　肥　量：基肥(kg/a) N:0.6（N-$P_2O_5$-$K_2O$:14-18-16）５月 30 日実施

追肥(kg/a) N:0.2（N-$P_2O_5$-$K_2O$:17-0-16）７月 29 日実施

２　結果の概要

（１）気象経過（５月～10 月）（別紙　気象経過）

① 平均気温

育苗期間の平均気温は平年差＋0.6℃、移植後～幼穂形成期始期の期間は平年差＋2.0℃、幼穂形成期～出穂期の期間は＋2.7℃、出穂期後～成熟期の期間は＋2.8℃であった。

月別の平均気温は、５月は 19.7℃で平年差＋0.8℃、６月は 23.5℃で平年差＋1.1℃、７月は 28.7℃で平年差＋2.6℃、８月は 29.3℃で平年差＋2.0℃、９月は 26.6℃で平年差＋3.2℃であった。生育期間全体の５月～９月の平均気温は 25.6℃で平年差＋1.9℃となった。

② 降水量

本年の梅雨入りは６月 21 日ごろで平年より 14 日遅く、梅雨明けは７月 18 日ごろで平年より１日早かった。育苗期間の降水量は 76.5 ㎜で平年比 87%、移植後～幼穂形成始期の期間は 190.5 ㎜で平年比 71%、幼穂形成期～出穂期の期間は 74.5 ㎜で平年比 86%、出穂期後～成熟期の期間は 295.5 ㎜で平年比 138%であった。

月別の降水量は、５月は 133.5 ㎜で平年比 117%、６月は 136.5 ㎜で平年比 96%、７月は 84.5 ㎜で 53%、８月は 250.5 ㎜で平年比 174%、９月は 121.5 ㎜で平年比 72%であった。生育期間全体の５月～９月の降水量は 726.5 ㎜で平年比 100%となった。

③ 日照時間

育苗期間の日照時間は平年比 102%、移植後～幼穂形成始期の期間は平年比 129%、幼穂形成期～出穂期の期間は 128%、出穂期後～成熟期の期間は平年比 117%であった。

月別の日照時間は、５月は平年比 105%、６月は 137%、７月は 119%、８月は 106%、９月は 124%であった。生育期間全体の５月～９月の日照時間は平年比 117%となった。

注）館林地域気象観測所（アメダス）データを使用。1991 年～2020 年の平年値

（２）生育および収量（表１、２、３　図１、２）

移植苗の主稈葉数は 3.0 葉（＋0.4 葉）、草丈は 16.9 ㎝（＋2.0 ㎝）であった。移植後 20 日調査では、草丈 37.0 ㎝（＋5.4 ㎝）、㎡当茎数は 459 本（132%）であった。移植後 40 日調査では、草丈は 76.7 ㎝で（＋11.2 ㎝）、㎡当茎数は 501 本（81%）であった。幼穂形成始期は７月 25 日（－2 日）、出穂期は８月 16 日（－２日）、成熟期は９月 23 日（－７日）で、登熟に要した日数は 38 日（－５日）であった。稈長は 77 ㎝（＋0.2 ㎝）、穂長は 20.8 ㎝（＋0.1 ㎝）であった。

収量構成要素の㎡当全穂数は333本（95%）、1穂当全籾数は72.7粒（98%）、㎡当全籾数は24,183粒（93%）であった。粒厚分布（重量比）は、2.1㎜以上粒は72.4%（平年値31.9%）、2.0㎜以上粒は93.0%（平年値83.6%）、1.9㎜以上粒は95.6%（平年値94.9%）、1.8㎜以上粒は97.5%（平年値98.2%）であった。玄米千粒重は23.3ｇ（104%）、登熟歩合は85.0%（平年値85.4%）、㎡当玄米重は480ｇ（96%）であった。病害虫の発生については、紋枯病、イネカメムシ※1の発生が見られた。外観品質※2は、白未熟粒により5.0(2等相当)であった。

※1 イネカメムシは出穂前から発生が確認されたため、スタークル豆つぶ剤を3回処理した。
※2 外観品質は、イネカメムシよる斑点米を取り除き評価した。斑点米を加味した場合では9.0（規格外相当）。斑点米率は着色粒（斑点米）の3等最高限度0.7%を超える1.3%であった。
注）（ ）内は奨励品種決定調査過去10年の平均値との比較。ただし、幼穂形成始期、収量構成要素、収量は過去4年の平均値との比較または平均値を示す。

**令和6年度　水稲生育基本調査(早植生育経過資料:東部セ)**

| 試験の特徴 | | | | 栽植密度18.5株/㎡、1株4本植<br>5月14日播種　〔施肥量〕<br>6月4日移植　基肥N:0.60kg/a(化成486号)<br>育苗日数21日　追肥N:0.20kg/a(化成NK17) | | | | |
|---|---|---|---|---|---|---|---|---|
| 品種名　あさひの夢 | | | | 実測値 | | | 相対比較値 | |
| 項目 | | | 比較年次 | 本年 | 前年 | 平年 | 前年 | 平年 |
| 生育状況 | 移植時 | 主稈葉数 | (葉) | 3.0 | 2.5 | 2.6 | 0.5 葉 | 0.4 葉 |
| | | 草丈 | (cm) | 16.9 | 16.5 | 14.9 | 0.4 cm | 2.0 cm |
| | 移植後20日 | 草丈 | (cm) | 37.0 | 35.8 | 31.6 | 1.2 cm | 5.4 cm |
| | | 茎数 | (本/㎡) | 459 | 241 | 347 | 190 % | 132 % |
| | 移植後40日 | 草丈 | (cm) | 76.7 | 65.4 | 65.5 | 11.4 cm | 11.2 cm |
| | | 茎数 | (本/㎡) | 501 | 572 | 621 | 88 % | 81 % |
| | 幼穂形成始期 | | (月/日) | 7/25 | 7/28 | 7/27 | ▲ 3 日 | ▲ 2 日 |
| | 出穂期 | | (月/日) | 8/16 | 8/17 | 8/18 | ▲ 1 日 | ▲ 2 日 |
| | 成熟期 | | (月/日) | 9/23 | 9/22 | 9/30 | 1 日 | ▲ 7 日 |
| | 登熟日数 | | (日) | 38 | 36 | 43 | 2 日 | ▲ 5 日 |
| | 稈長 | | (cm) | 77 | 73 | 77 | 4.5 cm | 0.2 cm |
| | 穂長 | | (cm) | 20.8 | 20.7 | 20.7 | 0.1 cm | 0.1 cm |
| 収量構成要素 | ㎡当 | 全穂数 | (本) | 333 | 352 | 349 | 94 % | 95 % |
| | 粒数 | 1穂当全籾数 | (粒) | 72.7 | 68.8 | 74.3 | 106 % | 98 % |
| | | ㎡当全籾数 | (×100粒) | 242 | 243 | 259 | 100 % | 93 % |
| | 登熟 | 玄米千粒重 | (g) | 23.3 | 22.2 | 22.5 | 105 % | 104 % |
| | | 千籾当収量 | (g) | 19.8 | 18.3 | 19.2 | 109 % | 103 % |
| | | 登熟歩合 | (%) | 85.0 | 82.3 | 85.4 | 2.7 | ▲ 0.5 |
| 収量 | | ㎡当玄米重 | (g) | 480 | 443 | 498 | 108 % | 96 % |
| | | 精玄米重歩合 | (%) | 97.6 | 98.0 | 97.9 | ▲ 0.4 | ▲ 0.3 |
| | | 蛋白質含有率 | (%) | 7.0 | 6.8 | 7.6 | 0.2 | ▲ 0.6 |
| | | 外観品質 | (1－9) | 5.0 | 8.0 | 3.6 | ― | ― |
| | | 倒伏程度 | (0－5) | 0.0 | 0.0 | 0.0 | 0.0 | 0.0 |
| 病害虫の発生状況 | | | | 紋枯病:少<br>イネカメムシ発生 | | | ― | ― |

注1 生育基本調査「あさひの夢」は令和2年から開始。
注2 奨励品種決定調査（早植）過去10ヶ年の平均値を平年値とする。ただし、幼穂形成始期、収量構成要素、収量は過去4年の平均値。
注3 株間について令和元年まで15㎝（22.2株/㎡）、令和2年～令和3年は20㎝（16.7株/㎡）、令和4年からは18㎝（18.5株/㎡）で実施。
注4 対差（比）の▲印は、月日に関しては早まったことを意味し、他の項目に関しては減少を意味する。
注5 収量、千粒重は粒厚1.8mm以上で、水分15.0%に補正。
注6 外観品質は9段階評価　1等相当：1-3　2等相当：4-6　3等相当：7-8　規格外：9
注7 令和6年の外観品質は、イネカメムシによる斑点米を取り除き評価した数値。

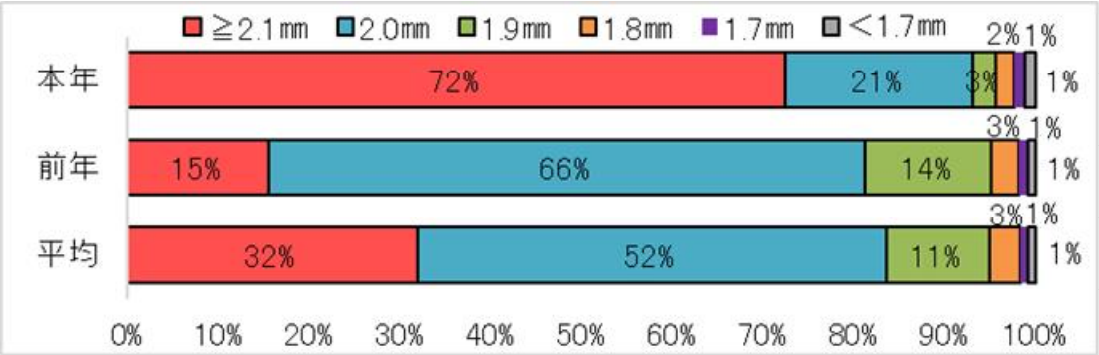


図１　粒厚分布（重量比）

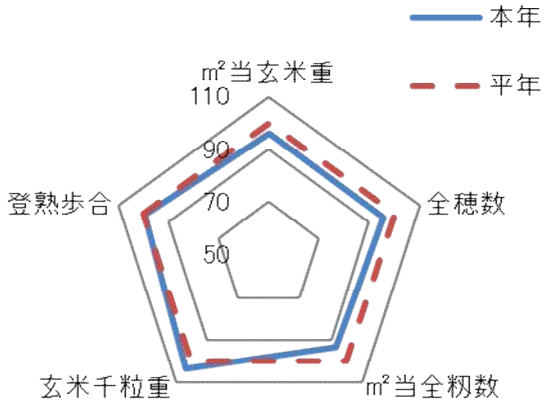


図２　収量構成要素（相対値比較）

表２　イネカメムシによる斑点米率

| 反復 | 測定数 | 斑点米数 | 斑点米率 |
|---|---|---|---|
| 1 | 1000 | 6 | 0.6% |
| 2 | 1000 | 13 | 1.3% |
| 3 | 1000 | 21 | 2.1% |
| 平均 | 1000 | 13.3 | 1.3% |

表３　玄米品質

| | 穀粒判別機 | | | | | | | 外観品質（1－9） |
|---|---|---|---|---|---|---|---|---|
| | 整粒（%） | 未熟粒（%） | （うち白未熟粒）（%） | 被害粒（%） | 死米（%） | 着色粒（%） | 胴割粒（%） | |
| 本年 | 62.3 | 35.7 | 19.9 | 0.7 | 1.1 | 0.2 | 0.0 | 5.0 |
| 前年 | 33.1 | 49.4 | 29.5 | 1.2 | 16.3 | 0.0 | 0.0 | 8.0 |
| 平均 | 72.1 | 23.1 | 8.4 | 1.4 | 3.1 | 0.0 | 0.3 | 3.6 |

注１　平均は過去10ヶ年の平均値。
注２　穀粒判別機による測定は平成24年～平成29年はKett製RN－300、平成30年～令和３年はサタケ製RGQI90A、令和４年はサタケ製RGQI100B、令和５年はRGQI90A、令和６年はRGQI100Bを使用。
注３　令和６年の穀粒判別機の数値は、イネカメムシによる斑点米を取り除き測定した。
注４　蛋白質含量は静岡製機制GS2000で測定。
注５　外観品質は、1～3（1等相当）、4～6（2等相当）、7～8（3等相当）、9（規格外）

# 気象経過（令和6年5月～10月）

| | | 平均気温 | | | | | 最高気温 | | | | | 最低気温 | | | | | 降水量 | | | | | 日照時間 | | | | |
|---|---|---|---|---|---|---|---|---|---|---|---|---|---|---|---|---|---|---|---|---|---|---|---|---|---|---|
| 月 | 半旬 | 2024年 | 2023年 | 平年値 | 前年差 | 平年差 | 2024年 | 2023年 | 平年値 | 前年差 | 平年差 | 2024年 | 2023年 | 平年値 | 前年差 | 平年差 | 2024年 | 2023年 | 平年値 | 前年比 | 平年比 | 2024年 | 2023年 | 平年値 | 前年比 | 平年比 |
| 5月 | 1 | 18.3 | 18.3 | 17.2 | 0.0 | 1.1 | 26.0 | 25.8 | 23.5 | 0.2 | 2.5 | 11.3 | 11.3 | 12.0 | 0.0 | (0.7) | 19.0 | 4.5 | 12.8 | 422% | 148% | 49.1 | 55.8 | 32.4 | 88% | 152% |
| | | 17.1 | 17.1 | 17.9 | 0.0 | (0.8) | 22.9 | 23.9 | 23.8 | (1.0) | (0.9) | 11.8 | 11.1 | 12.8 | 0.7 | (1.0) | 35.5 | 30.0 | 14.1 | 118% | 252% | 20.6 | 31.7 | 30.5 | 65% | 68% |
| | 3 | 18.5 | 16.4 | 18.4 | 2.1 | 0.1 | 24.4 | 21.0 | 24.2 | 3.4 | 0.2 | 12.6 | 12.6 | 13.4 | 0.0 | (0.8) | 34.0 | 15.5 | 16.9 | 219% | 201% | 34.3 | 19.5 | 29.7 | 176% | 115% |
| | | 20.2 | 21.8 | 19.1 | (1.6) | 1.1 | 26.0 | 29.5 | 25.0 | (3.5) | 1.0 | 15.4 | 15.1 | 14.2 | 0.3 | 1.2 | 16.5 | 15.5 | 20.0 | 106% | 83% | 31.7 | 36.8 | 31.0 | 86% | 102% |
| | 5 | 22.1 | 18.3 | 19.9 | 3.8 | 2.2 | 28.4 | 23.6 | 25.9 | 4.8 | 2.5 | 16.7 | 13.5 | 15.1 | 3.2 | 1.6 | 0.5 | 66.5 | 21.5 | 1% | 2% | 44.8 | 27.6 | 31.9 | 162% | 140% |
| | | 21.5 | 21.0 | 20.6 | 0.5 | 0.9 | 26.3 | 26.2 | 26.4 | 0.1 | (0.1) | 17.8 | 16.8 | 15.9 | 1.0 | 1.9 | 28.0 | 6.5 | 23.8 | 431% | 118% | 18.4 | 30.6 | 37.4 | 60% | 49% |
| 6月 | 1 | 19.5 | 21.3 | 21.1 | (1.8) | (1.6) | 25.4 | 26.6 | 26.7 | (1.2) | (1.3) | 15.7 | 16.0 | 16.7 | (0.3) | (1.0) | 29.0 | 103.0 | 19.1 | 28% | 152% | 39.8 | 35.0 | 29.1 | 114% | 137% |
| | | 22.3 | 22.6 | 21.5 | (0.3) | 0.8 | 27.2 | 27.1 | 26.8 | 0.1 | 0.4 | 18.5 | 18.6 | 17.4 | (0.1) | 1.1 | 8.5 | 28.0 | 22.7 | 30% | 37% | 24.3 | 19.9 | 25.0 | 122% | 97% |
| | 3 | 25.4 | 22.5 | 22.0 | 2.9 | 3.4 | 32.3 | 25.4 | 27.0 | 6.9 | 5.3 | 19.9 | 20.5 | 18.1 | (0.6) | 1.8 | 0.0 | 45.0 | 26.9 | 0% | 0% | 48.9 | 8.1 | 21.2 | 604% | 231% |
| | | 24.2 | 24.6 | 22.6 | (0.4) | 1.6 | 30.3 | 30.7 | 27.4 | (0.4) | 2.9 | 19.4 | 19.2 | 18.9 | 0.2 | 0.5 | 47.0 | 10.0 | 28.4 | 470% | 165% | 37.2 | 52.8 | 19.3 | 70% | 193% |
| | 5 | 24.6 | 22.7 | 23.2 | 1.9 | 1.4 | 29.2 | 27.2 | 27.8 | 2.0 | 1.4 | 20.1 | 18.8 | 19.6 | 1.3 | 0.5 | 26.0 | 74.0 | 27.0 | 35% | 96% | 12.8 | 27.2 | 17.9 | 47% | 72% |
| | | 25.2 | 26.3 | 24.0 | (1.1) | 1.2 | 28.9 | 31.0 | 28.7 | (2.1) | 0.2 | 22.6 | 23.0 | 20.4 | (0.4) | 2.2 | 26.0 | 16.5 | 25.4 | 158% | 102% | 16.6 | 19.4 | 18.2 | 86% | 91% |
| 7月 | 1 | 28.2 | 26.5 | 24.7 | 1.7 | 3.5 | 33.3 | 31.4 | 29.6 | 1.9 | 3.7 | 24.1 | 22.5 | 21.1 | 1.6 | 3.0 | 14.5 | 3.5 | 26.6 | 414% | 55% | 34.2 | 30.7 | 20.1 | 111% | 170% |
| | | 29.5 | 27.6 | 25.3 | 1.9 | 4.2 | 34.1 | 33.1 | 30.3 | 1.0 | 3.8 | 25.8 | 23.4 | 21.6 | 2.4 | 4.2 | 2.5 | 37.5 | 28.2 | 7% | 9% | 21.5 | 29.8 | 21.8 | 72% | 99% |
| | 3 | 25.0 | 27.8 | 25.8 | (2.8) | (0.8) | 27.8 | 33.5 | 30.9 | (5.7) | (3.1) | 22.9 | 24.0 | 22.1 | (1.1) | 0.8 | 17.5 | 14.5 | 28.2 | 121% | 62% | 8.9 | 24.6 | 23.5 | 36% | 38% |
| | | 27.4 | 30.1 | 26.2 | (2.7) | 1.2 | 32.2 | 36.4 | 31.4 | (4.2) | 0.8 | 23.7 | 25.6 | 22.5 | (1.9) | 1.2 | 32.5 | 0.5 | 26.3 | 6500% | 124% | 23.0 | 53.4 | 25.0 | 43% | 92% |
| | 5 | 30.4 | 28.4 | 26.8 | 2.0 | 3.6 | 37.2 | 34.9 | 32.0 | 2.3 | 5.2 | 25.6 | 23.6 | 23.0 | 2.0 | 2.6 | 16.0 | 0.0 | 23.5 | — | 68% | 48.7 | 49.5 | 26.8 | 98% | 182% |
| | | 31.1 | 31.1 | 27.5 | 0.0 | 3.6 | 37.7 | 38.5 | 32.9 | (0.8) | 4.8 | 26.7 | 25.6 | 23.6 | 1.1 | 3.1 | 1.5 | 0.0 | 24.7 | — | 6% | 45.4 | 66.7 | 34.9 | 68% | 130% |
| 8月 | 1 | 30.1 | 30.2 | 27.8 | (0.1) | 2.3 | 35.9 | 36.8 | 33.5 | (0.9) | 2.4 | 25.9 | 25.7 | 23.9 | 0.2 | 2.0 | 0.0 | 0.0 | 17.8 | — | 0% | 51.6 | 47.6 | 30.8 | 108% | 168% |
| | | 29.4 | 29.3 | 27.9 | 0.1 | 1.5 | 35.3 | 34.3 | 33.5 | 1.0 | 1.8 | 25.6 | 26.1 | 24.0 | (0.5) | 1.6 | 68.0 | 47.5 | 18.1 | 143% | 376% | 31.1 | 31.0 | 30.3 | 100% | 103% |
| | 3 | 31.0 | 29.2 | 27.6 | 1.8 | 3.4 | 36.8 | 34.5 | 33.1 | 2.3 | 3.7 | 26.9 | 25.7 | 23.8 | 1.2 | 3.1 | 0.0 | 16.0 | 21.5 | 0% | 0% | 37.3 | 35.9 | 28.7 | 104% | 130% |
| | | 29.3 | 30.0 | 27.2 | (0.7) | 2.1 | 35.1 | 35.6 | 32.6 | (0.5) | 2.5 | 25.7 | 26.3 | 23.5 | (0.6) | 2.2 | 25.0 | 0.0 | 25.7 | — | 97% | 31.0 | 36.5 | 27.7 | 85% | 112% |
| | 5 | 28.5 | 30.1 | 26.8 | (1.6) | 1.7 | 34.1 | 35.6 | 32.1 | (1.5) | 2.0 | 25.0 | 26.3 | 23.1 | (1.3) | 1.9 | 20.5 | 4.0 | 27.9 | 513% | 73% | 23.0 | 34.8 | 26.8 | 66% | 86% |
| | | 27.6 | 30.0 | 26.3 | (2.4) | 1.3 | 32.1 | 35.8 | 31.5 | (3.7) | 0.6 | 24.9 | 25.8 | 22.7 | (0.9) | 2.2 | 137.0 | 0.0 | 31.0 | — | 442% | 12.3 | 48.8 | 30.9 | 25% | 40% |
| 9月 | 1 | 27.0 | 29.0 | 25.7 | (2.0) | 1.3 | 31.6 | 34.3 | 30.8 | (2.7) | 0.8 | 23.6 | 25.2 | 22.2 | (1.6) | 1.4 | 8.5 | 14.5 | 24.8 | 59% | 34% | 34.0 | 32.0 | 24.4 | 106% | 139% |
| | | 28.7 | 25.8 | 25.1 | 2.9 | 3.6 | 34.7 | 30.2 | 30.0 | 4.5 | 4.7 | 24.6 | 22.7 | 21.5 | 1.9 | 3.1 | 31.0 | 50.0 | 28.5 | 62% | 109% | 46.7 | 12.9 | 23.2 | 362% | 201% |
| | 3 | 29.5 | 28.4 | 24.1 | 1.1 | 5.4 | 35.8 | 34.0 | 29.0 | 1.8 | 6.8 | 25.8 | 24.8 | 20.6 | 1.0 | 5.2 | 59.0 | 0.5 | 32.4 | 11800% | 182% | 41.3 | 34.3 | 22.1 | 120% | 187% |
| | | 27.8 | 28.4 | 23.0 | (0.6) | 4.8 | 32.9 | 34.3 | 27.7 | (1.4) | 5.2 | 24.2 | 24.6 | 19.4 | (0.4) | 4.8 | 16.5 | 28.5 | 31.9 | 58% | 52% | 24.1 | 28.7 | 21.2 | 84% | 114% |
| | 5 | 22.6 | 23.2 | 21.7 | (0.6) | 0.9 | 26.8 | 27.8 | 26.4 | (1.0) | 0.4 | 19.0 | 19.4 | 18.1 | (0.4) | 0.9 | 3.0 | 32.5 | 28.2 | 9% | 11% | 6.4 | 19.6 | 20.6 | 33% | 31% |
| | | 23.7 | 25.1 | 20.9 | (1.4) | 2.8 | 27.6 | 29.9 | 25.5 | (2.3) | 2.1 | 20.9 | 21.7 | 17.2 | (0.8) | 3.7 | 3.5 | 0.0 | 26.1 | — | 13% | 13.5 | 22.2 | 20.5 | 61% | 66% |
| 10月 | 1 | 22.9 | 20.7 | 20.1 | 2.2 | 2.8 | 26.5 | 24.6 | 24.8 | 1.9 | 1.7 | 19.4 | 17.3 | 16.5 | 2.1 | 2.9 | 11.5 | 29.0 | 28.9 | 40% | 40% | 15.0 | 18.2 | 20.5 | 82% | 73% |
| | | 19.4 | 17.7 | 19.2 | 1.7 | 0.2 | 23.0 | 22.2 | 23.9 | 0.8 | (0.9) | 16.6 | 13.6 | 15.6 | 3.0 | 1.0 | 61.0 | 48.0 | 31.4 | 127% | 194% | 1.4 | 24.0 | 20.9 | 6% | 7% |
| | 3 | 20.2 | 17.4 | 18.2 | 2.8 | 2.0 | 26.1 | 22.9 | 23.0 | 3.2 | 3.1 | 15.0 | 12.7 | 14.4 | 2.3 | 0.6 | 0.0 | 27.0 | 28.8 | 0% | 0% | 47.8 | 39.2 | 22.3 | 122% | 214% |
| | | 21.0 | 18.5 | 17.1 | 2.5 | 3.9 | 24.9 | 25.4 | 21.9 | (0.5) | 3.0 | 17.5 | 11.9 | 13.1 | 5.6 | 4.4 | 3.5 | 0.0 | 25.3 | — | 14% | 14.6 | 48.3 | 23.2 | 30% | 63% |
| | 5 | 18.8 | 16.4 | 16.0 | 2.4 | 2.8 | 23.1 | 22.9 | 21.0 | 0.2 | 2.1 | 14.6 | 10.9 | 12.0 | 3.7 | 2.6 | 3.0 | 0.0 | 22.6 | — | 13% | 16.2 | 40.7 | 24.6 | 40% | 66% |
| | | 17.0 | 16.3 | 15.0 | 0.7 | 2.0 | 21.3 | 22.5 | 20.1 | (1.2) | 1.2 | 13.2 | 11.4 | 10.7 | 1.8 | 2.5 | 34.5 | 2.5 | 19.4 | 1380% | 178% | 15.8 | 42.5 | 32.2 | 37% | 49% |
| 5月 | | 19.7 | 18.9 | 18.9 | 0.8 | 0.8 | 25.7 | 25.0 | 24.8 | 0.7 | 0.9 | 14.4 | 13.5 | 14.0 | 0.9 | 0.4 | 133.5 | 138.5 | 114.2 | 96% | 117% | 198.9 | 202.0 | 189.6 | 98% | 105% |
| 6月 | | 23.5 | 23.3 | 22.4 | 0.2 | 1.1 | 28.9 | 28.0 | 27.4 | 0.9 | 1.5 | 19.4 | 19.3 | 18.5 | 0.1 | 0.9 | 136.5 | 276.5 | 142.3 | 49% | 96% | 179.6 | 162.4 | 131.1 | 111% | 137% |
| 7月 | | 28.7 | 28.7 | 26.1 | 0.0 | 2.6 | 33.8 | 34.7 | 31.2 | (0.9) | 2.6 | 24.8 | 24.2 | 22.4 | 0.6 | 2.4 | 84.5 | 56.0 | 158.6 | 151% | 53% | 181.7 | 254.7 | 152.7 | 71% | 119% |
| 8月 | | 29.3 | 29.8 | 27.3 | (0.5) | 2.0 | 34.8 | 35.5 | 32.7 | (0.7) | 2.1 | 25.6 | 26.0 | 23.5 | (0.4) | 2.1 | 250.5 | 67.5 | 143.9 | 371% | 174% | 186.3 | 234.6 | 175.5 | 79% | 106% |
| 9月 | | 26.6 | 26.7 | 23.4 | (0.1) | 3.2 | 31.6 | 31.8 | 28.3 | (0.2) | 3.3 | 23.0 | 23.1 | 19.8 | (0.1) | 3.2 | 121.5 | 126.0 | 167.9 | 96% | 72% | 166.0 | 149.7 | 133.5 | 111% | 124% |
| 10月 | | 19.8 | 17.8 | 17.6 | 2.0 | 2.2 | 24.1 | 23.4 | 22.4 | 0.7 | 1.7 | 16.0 | 12.9 | 13.7 | 3.1 | 2.3 | 113.5 | 106.5 | 160.6 | 107% | 71% | 110.8 | 212.9 | 142.4 | 52% | 78% |
| 5－9月 | | 25.6 | 25.5 | 23.6 | 0.1 | 1.9 | 31.0 | 31.0 | 28.9 | (0.0) | 2.1 | 21.4 | 21.2 | 19.6 | 0.2 | 1.8 | 726.5 | 664.5 | 726.9 | 109% | 100% | 912.5 | 1003.4 | 782.4 | 91% | 117% |
| 5-10月 | | 24.6 | 24.2 | 22.6 | 0.4 | 2.0 | 29.8 | 29.7 | 27.8 | 0.1 | 2.0 | 20.5 | 19.8 | 18.7 | 0.7 | 1.9 | 840.0 | 771.0 | 887.5 | 109% | 95% | 1023.3 | 1216.3 | 924.8 | 84% | 111% |
| 育苗期間（R6 5/14～6/4） | | 20.6 | 20.1 | 20.0 | 0.5 | 0.6 | 26.3 | 25.7 | 25.8 | 0.6 | 0.5 | 16.1 | 15.3 | 15.3 | 0.8 | 0.9 | 76.5 | 205.5 | 87.5 | 37% | 87% | 138.7 | 119.4 | 135.9 | 116% | 102% |
| 移植後～幼穂形成始期（R6 6/5～7/25） | | 26.1 | 25.9 | 24.2 | 0.2 | 2.0 | 31.2 | 31.0 | 29.1 | 0.1 | 2.0 | 22.1 | 21.8 | 20.4 | 0.3 | 1.7 | 190.5 | 229.5 | 267.2 | 83% | 71% | 289.7 | 326.0 | 224.3 | 89% | 129% |
| 幼穂形成期～出穂期（R6 7/26～8/16） | | 30.3 | 30.0 | 27.7 | 0.4 | 2.7 | 36.2 | 36.0 | 33.2 | 0.3 | 3.0 | 26.3 | 25.8 | 23.8 | 0.5 | 2.5 | 74.5 | 63.5 | 86.9 | 117% | 86% | 166.8 | 185.6 | 130.3 | 90% | 128% |
| 出穂期後～成熟期（R6 8/17～9/23） | | 27.9 | 28.5 | 25.2 | (0.5) | 2.8 | 33.3 | 33.9 | 30.2 | (0.6) | 3.1 | 24.4 | 24.8 | 21.6 | (0.4) | 2.9 | 295.5 | 129.5 | 214.8 | 228% | 138% | 214.4 | 225.2 | 183.1 | 95% | 117% |

注）館林地域気象観測所（アメダス）データを使用。平年値は1991年～2020年。

# 気象経過(令和6年5月～10月)

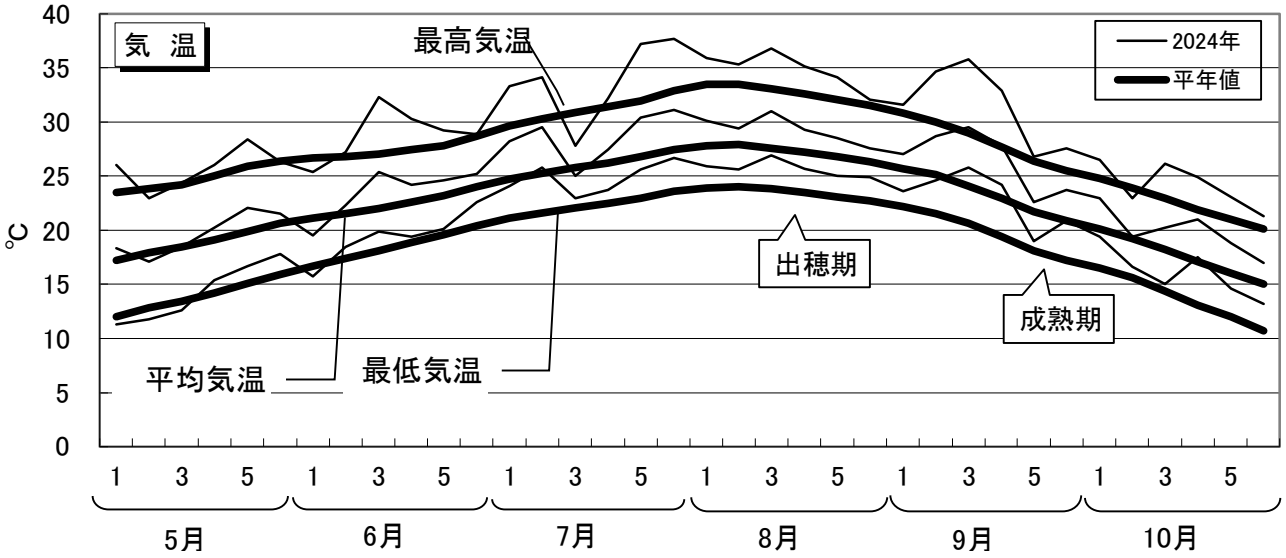


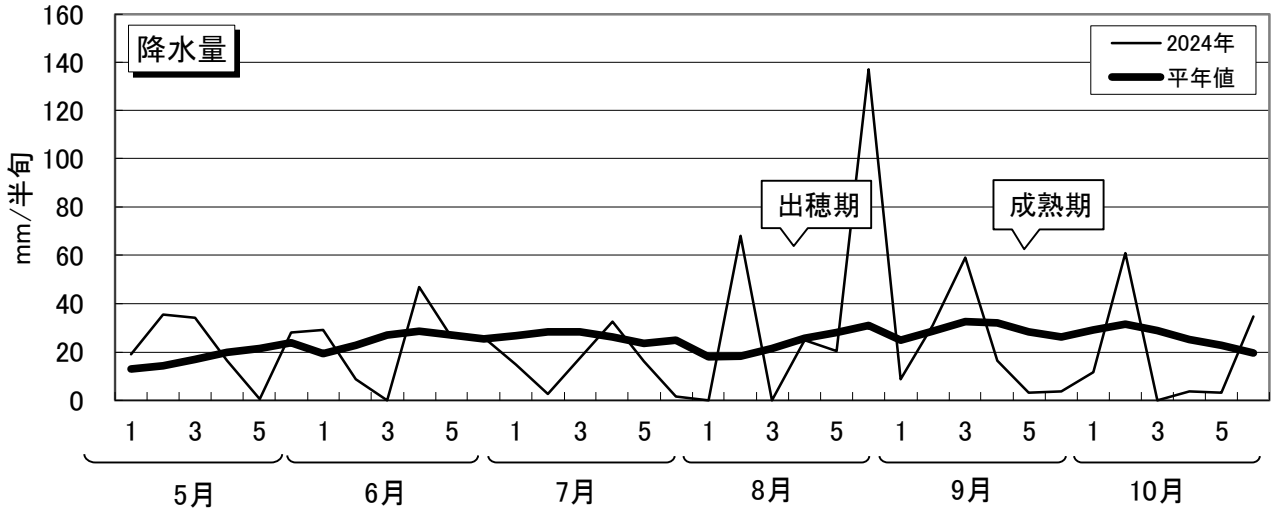


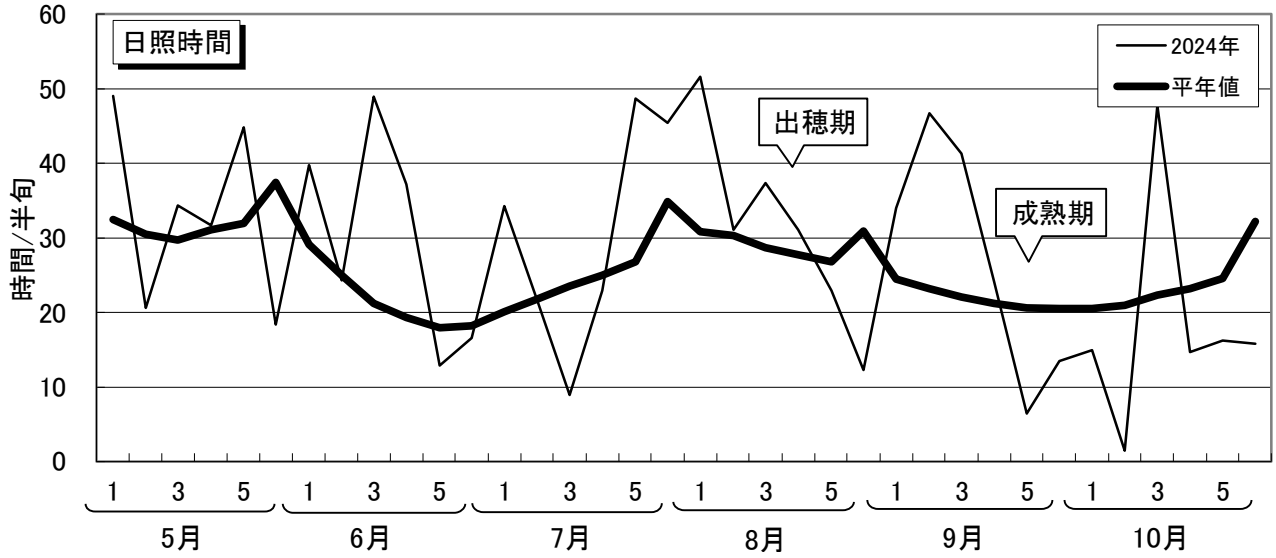


注）館林地域気象観測所（アメダス）データを使用。平年値は1991～2020年。

## ６　水田面積の推移

| 区分 | 群馬県 | | | | | 全国 | | | | |
|---|---|---|---|---|---|---|---|---|---|---|
| | 耕地面積 | 水田 | | | 水田率 | 耕地面積 | 水田 | | | 水田率 |
| | (a) | 本地 | 畦畔 | 計 (b) | (b／a) | (a) | 本地 | 畦畔 | 計 (b) | (b／a) |
| | ha | ha | ha | ha | % | 千ha | 千ha | 千ha | 千ha | % |
| S 30 | 117,623 | | | 34,385 | 32.5 | | | | | |
| 35 | 121,495 | 39,357 | 2,963 | 42,320 | 34.8 | 6,017 | 3,146 | 236 | 3,381 | 55.7 |
| 40 | 120,400 | 39,700 | 2,990 | 42,700 | 35.5 | 6,004 | 3,154 | 236 | 3,391 | 56.5 |
| 45 | 114,100 | 39,700 | 2,900 | 42,600 | 37.3 | 5,796 | 3,180 | 234 | 3,415 | 58.9 |
| 50 | 106,500 | 36,500 | 2,670 | 39,200 | 36.8 | 5,572 | 2,959 | 212 | 3,171 | 56.9 |
| 55 | 103,100 | 35,800 | 2,600 | 38,400 | 37.2 | 5,461 | 1,858 | 197 | 3,055 | 55.9 |
| 60 | 99,500 | 34,000 | 2,470 | 36,500 | 36.7 | 5,379 | 2,766 | 186 | 2,952 | 54.9 |
| 61 | 98,100 | 33,600 | 2,280 | 35,900 | 36.6 | 5,358 | 2,748 | 183 | 2,931 | 54.7 |
| 62 | 97,300 | 33,400 | 2,270 | 35,700 | 36.7 | 5,340 | 2,729 | 181 | 2,910 | 54.5 |
| 63 | 96,500 | 33,100 | 2,260 | 35,400 | 36.7 | 5,317 | 2,710 | 179 | 2,889 | 54.3 |
| H1 | 95,200 | 32,800 | 2,230 | 35,000 | 36.8 | 5,279 | 2,692 | 177 | 2,868 | 54.3 |
| 2 | 93,900 | 32,500 | 2,210 | 34,700 | 37.0 | 5,243 | 2,672 | 175 | 2,846 | 54.3 |
| 3 | 92,700 | 32,000 | 2,180 | 34,200 | 36.9 | 5,204 | 2,652 | 173 | 2,825 | 54.3 |
| 4 | 91,900 | 31,800 | 2,170 | 33,990 | 36.9 | 5,165 | 2,631 | 171 | 2,802 | 54.2 |
| 5 | 90,600 | 31,300 | 2,150 | 33,400 | 36.9 | 5,124 | 2,612 | 170 | 2,782 | 54.3 |
| 6 | 89,500 | 31,000 | 2,130 | 33,100 | 37.0 | 5,083 | 2,596 | 168 | 2,764 | 54.4 |
| 7 | 88,700 | 30,800 | 2,120 | 32,900 | 37.1 | 5,038 | 2,579 | 166 | 2,745 | 54.5 |
| 8 | 87,900 | 30,400 | 2,090 | 32,500 | 37.0 | 4,994 | 2,560 | 164 | 2,724 | 54.5 |
| 9 | 86,700 | 30,100 | 2,080 | 32,200 | 37.1 | 4,949 | 2,539 | 162 | 2,701 | 54.6 |
| 10 | 85,700 | 29,900 | 2,060 | 32,000 | 37.3 | 4,905 | 2,519 | 160 | 2,679 | 54.6 |
| 11 | 84,700 | 29,700 | 2,050 | 31,700 | 37.4 | 4,866 | 2,510 | 158 | 2,659 | 54.6 |
| 12 | 83,800 | 29,500 | 2,030 | 31,500 | 37.6 | 4,830 | 2,485 | 156 | 2,641 | 54.7 |
| 13 | 82,900 | 29,300 | 2,010 | 31,300 | 37.8 | 4,794 | 2,469 | 155 | 2,624 | 54.7 |
| 14 | 81,700 | 28,900 | 1,980 | 30,880 | 37.8 | 4,762 | 2,454 | 153 | 2,607 | 54.4 |
| 15 | 80,400 | 28,400 | 1,950 | 30,300 | 37.7 | 4,736 | 2,440 | 152 | 2,592 | 54.7 |
| 16 | 79,200 | 27,900 | 1,930 | 29,800 | 37.6 | 4,714 | 2,425 | 151 | 2,575 | 54.6 |
| 17 | 78,500 | 27,500 | 1,910 | 29,400 | 37.5 | 4,692 | 2,410 | 146 | 2,556 | 54.5 |
| 18 | 77,900 | 27,300 | 1,900 | 29,200 | 37.5 | 4,671 | 2,398 | 145 | 2,543 | 54.4 |
| 19 | 77,400 | 27,100 | 1,880 | 29,000 | 37.5 | 4,650 | 2,386 | 143 | 2,530 | 54.4 |
| 20 | 76,900 | 26,800 | 1,870 | 28,700 | 37.3 | 4,628 | 2,373 | 143 | 2,516 | 54.4 |
| 21 | 76,300 | 26,600 | 1,850 | 28,400 | 37.2 | 4,609 | 2,364 | 142 | 2,506 | 54.4 |
| 22 | 75,400 | 26,300 | 1,820 | 28,100 | 37.3 | 4,593 | 2,355 | 141 | 2,496 | 54.3 |
| 23 | 74,500 | 26,000 | 1,790 | 27,800 | 37.3 | 4,561 | 2,334 | 140 | 2,474 | 54.2 |
| 24 | 73,900 | 25,800 | 1,770 | 27,570 | 37.3 | 4,549 | 2,329 | 140 | 2,469 | 54.3 |
| 25 | 73,300 | 25,700 | 1,760 | 27,400 | 37.4 | 4,537 | 2,326 | 140 | 2,465 | 54.3 |
| 26 | 72,600 | 25,500 | 1,750 | 27,200 | 37.5 | 4,518 | 2,320 | 138 | 2,458 | 54.4 |
| 27 | 71,900 | 25,300 | 1,740 | 27,100 | 37.7 | 4,496 | 2,310 | 136 | 2,446 | 54.4 |
| 28 | 70,900 | 25,100 | 1,720 | 26,800 | 37.8 | 4,471 | 2,296 | 135 | 2,432 | 54.4 |
| 29 | 69,500 | 24,700 | 1,680 | 26,400 | 38.0 | 4,444 | 2,284 | 134 | 2,418 | 54.4 |
| 30 | 68,400 | 24,400 | 1,640 | 26,100 | 38.2 | 4,420 | 2,273 | 132 | 2,405 | 54.4 |
| R1 | 67,600 | 24,100 | 1,630 | 25,800 | 38.2 | 4,397 | 2,261 | 132 | 2,393 | 54.4 |
| R2 | 66,800 | 23,700 | 1,600 | 25,300 | 37.9 | 4,372 | 2,248 | 131 | 2,379 | 54.4 |
| R3 | 65,900 | 23,100 | 1,580 | 24,700 | 37.5 | 4,349 | 2,236 | 130 | 2,366 | 54.4 |
| R4 | 64,900 | 22,700 | 1,550 | 24,200 | 37.3 | 4,325 | 2,223 | 129 | 2,352 | 54.4 |
| R5 | 63,800 | 22,200 | 1,520 | 23,800 | 37.3 | 4,297 | 2,207 | 128 | 2,335 | 54.3 |
| R6 | 63,200 | 22,000 | 1,500 | 23,500 | 37.2 | 4,272 | 2,192 | 127 | 2,319 | 54.3 |

注）農林水産省「耕地面積」による。

# 7　作付面積、10a当たり収量及び収穫量等の推移

（１）群馬県

| 項目 | 水陸稲合計 | | 水稲 | | | | | 陸稲 | | | | |
|---|---|---|---|---|---|---|---|---|---|---|---|---|
| 年次 | 作付面積 | 収穫量 | 作付面積 | 10a当たり収量 | 収穫量 | 平年収量 | 作況指数 | 作付面積 | 10a当たり収量 | 収穫量 | 平年収量 | 作況指数 |
| | ha | t | ha | kg | t | kg | | ha | kg | t | kg | |
| 30 | 52,958 | 183,495 | 35,721 | 394 | 140,580 | 368 | 107 | 15,312 | 231 | 35,340 | 171 | 135 |
| 35 | 53,628 | 183,660 | 39,172 | 393 | 154,100 | 366 | 107 | 14,479 | 204 | 29,600 | 185 | 111 |
| 40 | 50,100 | 155,800 | 39,600 | 351 | 139,000 | 383 | 92 | 10,500 | 160 | 16,800 | 203 | 79 |
| 45 | 39,900 | 148,600 | 36,000 | 390 | 140,400 | 373 | 105 | 3,870 | 211 | 8,170 | 182 | 116 |
| 50 | 34,300 | 145,400 | 33,000 | 434 | 143,200 | 397 | 109 | 1,300 | 166 | 2,160 | 191 | 87 |
| 55 | 28,800 | 104,700 | 28,100 | 368 | 103,400 | 411 | 90 | 650 | 197 | 1,280 | 187 | 105 |
| 60 | 27,900 | 128,900 | 27,300 | 468 | 127,800 | 415 | 113 | 600 | 178 | 1,070 | 183 | 97 |
| 61 | 27,300 | 123,200 | 26,700 | 456 | 121,800 | 419 | 109 | 639 | 224 | 1,430 | 183 | 122 |
| 62 | 24,700 | 115,700 | 24,000 | 475 | 114,000 | 423 | 112 | 697 | 242 | 1,690 | 183 | 132 |
| 63 | 24,200 | 95,300 | 23,400 | 401 | 93,800 | 429 | 93 | 803 | 184 | 1,480 | 187 | 98 |
| Ｈ１ | 23,700 | 105,100 | 22,900 | 452 | 103,500 | 431 | 105 | 791 | 206 | 1,630 | 191 | 108 |
| 2 | 23,200 | 107,700 | 22,500 | 474 | 106,700 | 436 | 109 | 706 | 137 | 967 | 194 | 71 |
| 3 | 22,300 | 100,500 | 21,800 | 455 | 99,200 | 441 | 103 | 576 | 231 | 1,330 | 194 | 119 |
| 4 | 22,700 | 107,700 | 22,200 | 482 | 107,000 | 446 | 108 | 466 | 156 | 727 | 197 | 79 |
| 5 | 22,600 | 88,500 | 22,200 | 396 | 87,900 | 452 | 88 | 409 | 150 | 614 | 197 | 76 |
| 6 | 24,500 | 124,000 | 24,100 | 512 | 123,400 | 452 | 113 | 394 | 146 | 575 | 197 | 74 |
| 7 | 23,300 | 116,300 | 23,000 | 503 | 115,700 | 456 | 110 | 372 | 169 | 629 | 197 | 86 |
| 8 | 21,500 | 109,000 | 21,200 | 512 | 108,500 | 460 | 111 | 324 | 141 | 457 | 190 | 74 |
| 9 | 21,100 | 105,000 | 20,900 | 500 | 104,500 | 468 | 107 | 224 | 222 | 497 | 166 | 134 |
| 10 | 19,700 | 87,600 | 19,500 | 447 | 87,200 | 476 | 94 | 196 | 216 | 423 | － | － |
| 11 | 19,700 | 96,400 | 19,500 | 493 | 96,100 | 484 | 102 | 154 | 209 | 322 | － | － |
| 12 | 19,500 | 91,800 | 19,400 | 472 | 91,600 | 491 | 96 | 130 | 180 | 234 | － | － |
| 13 | 19,100 | 90,600 | 19,000 | 476 | 90,400 | 491 | 97 | 119 | 170 | 201 | － | － |
| 14 | 18,900 | 91,900 | 18,800 | 488 | 91,700 | 492 | 99 | 106 | 171 | 181 | － | － |
| 15 | 18,900 | 87,200 | 18,800 | 463 | 87,000 | 492 | 94 | 98 | 185 | 181 | － | － |
| 16 | 19,300 | 99,100 | 19,200 | 515 | 98,900 | 492 | 105 | 93 | 163 | 152 | － | － |
| 17 | 19,500 | 95,800 | 19,400 | 493 | 95,600 | 494 | 100 | 88 | 186 | 164 | － | － |
| 18 | 19,100 | 89,600 | 19,000 | 471 | 89,500 | 494 | 95 | 57 | 161 | 92 | － | 90 |
| 19 | 18,900 | 90,000 | 18,800 | 478 | 89,900 | 494 | 97 | 48 | 160 | 77 | － | 92 |
| 20 | 18,400 | 91,800 | 18,300 | 501 | 91,700 | 494 | 101 | 34 | 173 | 59 | － | 102 |
| 21 | 18,200 | 91,100 | 18,200 | 500 | 91,000 | 494 | 101 | 27 | 192 | 52 | － | 112 |
| 22 | 18,100 | 73,100 | 18,000 | 406 | 73,100 | 494 | 82 | 25 | 144 | 36 | － | 83 |
| 23 | 17,700 | 88,200 | 17,600 | 501 | 88,200 | 494 | 101 | 20 | 175 | 35 | － | 104 |
| 24 | 17,800 | 90,400 | 17,800 | 508 | 90,400 | 494 | 103 | 20 | 152 | 30 | － | 89 |
| 25 | 17,600 | 89,600 | 17,600 | 509 | 89,600 | 494 | 103 | 17 | 159 | 27 | － | 97 |
| 26 | 17,300 | 86,500 | 17,300 | 500 | 86,500 | 494 | 101 | 13 | 162 | 21 | － | 99 |
| 27 | 15,800 | 77,300 | 15,800 | 489 | 77,300 | 479 | 98 | 11 | 163 | 18 | － | 99 |
| 28 | 15,400 | 77,800 | 15,400 | 505 | 77,800 | 479 | 102 | 7 | 157 | 11 | － | 97 |
| 29 | 15,500 | 77,300 | 15,500 | 499 | 77,300 | 479 | 101 | 3 | 160 | 5 | － | 101 |
| 30 | 15,600 | 78,900 | 15,600 | 506 | 78,900 | 479 | 102 | － | － | － | － | － |
| Ｒ１ | 15,500 | 75,300 | 15,500 | 486 | 75,300 | 482 | 98 | － | － | － | － | － |
| Ｒ２ | 15,500 | 76,900 | 15,500 | 496 | 76,900 | 482 | 100 | － | － | － | － | － |
| Ｒ３ | 14,900 | 73,300 | 14,900 | 492 | 73,300 | 482 | 99 | － | － | － | － | － |
| Ｒ４ | 14,400 | 72,300 | 14,400 | 502 | 72,300 | 482 | 101 | － | － | － | － | － |
| Ｒ５ | 13,900 | 70,100 | 13,900 | 504 | 70,100 | 482 | 102 | － | － | － | － | － |
| Ｒ６ | 14,300 | 71,400 | 14,300 | 499 | 71,400 | 482 | 100 | － | － | － | － | － |

注）１．農林水産省「水陸稲の収穫量」による。
２．H18以降の陸稲作況指数は、参考値（10a当たり平均収量対比）。
３．作付面積（子実用）とは、青刈り面積（飼料用米等を含む。）を除いた面積である。
４．10a当たり収量及び収穫量は、1.70㎜のふるい目幅で選別された玄米重量。
H27から平年収量及び作況指数は、実際に農家が使用しているふるい目幅で算出した数値。
群馬県は1.80㎜のふるい目幅で算定。（26年産までは、1.70㎜で算定。）
５．群馬県陸稲の平成30年産からは統計資料無し

（２）全国

| 項目 | 水陸稲合計 | | 水稲 | | | | | 陸稲 | | | | |
|---|---|---|---|---|---|---|---|---|---|---|---|---|
| 年次 | 作付面積 | 収穫量 | 作付面積 | 10a当たり収量 | 収穫量 | 平年収量 | 作況指数 | 作付面積 | 10a当たり収量 | 収穫量 | 平年収量 | 作況指数 |
| | 千ha | 千t | 千ha | kg | 千t | kg | | 千ha | kg | 千t | kg | |
| 30 | 3,222 | 12,385 | 3,045 | 396 | 12,073 | 335 | 118 | 177.2 | 175 | 311.6 | － | － |
| 35 | 3,308 | 12,858 | 3,124 | 401 | 12,539 | 380 | 108 | 184.0 | 173 | 319.9 | － | － |
| ※40 | 3,255 | 12,409 | 3,123 | 390 | 12,181 | 403 | 97 | 132.4 | 172 | 228.1 | 188 | 91 |
| 45 | 2,923 | 12,689 | 2,836 | 442 | 12,528 | 431 | 103 | 87.4 | 184 | 160.8 | 195 | 94 |
| 50 | 2,764 | 13,165 | 2,719 | 481 | 13,085 | 450 | 107 | 44.9 | 179 | 80.4 | 200 | 90 |
| ※55 | 2,377 | 9,751 | 2,350 | 412 | 9,692 | 471 | 87 | 27.7 | 215 | 58.6 | 202 | 106 |
| 60 | 2,342 | 11,662 | 2,318 | 501 | 11,613 | 481 | 104 | 23.6 | 206 | 48.5 | 205 | 100 |
| 61 | 2,303 | 11,647 | 2,303 | 508 | 11,592 | 484 | 105 | 22.5 | 244 | 54.8 | 206 | 118 |
| 62 | 2,146 | 10,627 | 2,123 | 498 | 10,571 | 487 | 102 | 23.0 | 243 | 56.0 | 209 | 116 |
| 63 | 2,110 | 9,935 | 2,087 | 474 | 9,888 | 490 | 97 | 22.8 | 205 | 46.8 | 211 | 97 |
| Ｈ１ | 2,097 | 10,347 | 2,076 | 496 | 10,297 | 492 | 101 | 21.6 | 229 | 49.5 | 214 | 107 |
| 2 | 2,074 | 10,499 | 2,055 | 509 | 10,463 | 494 | 103 | 18.9 | 189 | 35.7 | 216 | 88 |
| ※3 | 2,049 | 9,604 | 2,033 | 470 | 9,565 | 497 | 95 | 16.1 | 243 | 39.2 | 217 | 112 |
| 4 | 2,106 | 10,573 | 2,092 | 504 | 10,546 | 498 | 101 | 13.7 | 196 | 26.9 | 219 | 89 |
| ※5 | 2,139 | 7,834 | 2,139 | 369 | 7,811 | 499 | 74 | 12.4 | 183 | 22.7 | 221 | 83 |
| 6 | 2,212 | 11,981 | 2,212 | 544 | 11,691 | 499 | 109 | 12.3 | 160 | 19.7 | 223 | 72 |
| 7 | 2,118 | 10,748 | 2,106 | 509 | 10,724 | 501 | 102 | 11.6 | 209 | 24.3 | 219 | 95 |
| 8 | 1,977 | 10,344 | 1,967 | 525 | 10,328 | 502 | 105 | 9.4 | 166 | 15.7 | 220 | 75 |
| 9 | 1,953 | 10,025 | 1,944 | 515 | 10,004 | 504 | 102 | 8.6 | 243 | 20.9 | 208 | 117 |
| 10 | 1,801 | 8,960 | 1,793 | 499 | 8,939 | 507 | 98 | 8.0 | 256 | 20.6 | 209 | 122 |
| 11 | 1,788 | 9,175 | 1,780 | 515 | 9,159 | 512 | 101 | 7.4 | 214 | 16.0 | 209 | 102 |
| 12 | 1,770 | 9,490 | 1,763 | 537 | 9,472 | 518 | 104 | 7.0 | 256 | 18.1 | 211 | 121 |
| 13 | 1,706 | 9,057 | 1,700 | 532 | 9,048 | 518 | 103 | 6.4 | 144 | 9.2 | 211 | 68 |
| 14 | 1,688 | 8,889 | 1,683 | 527 | 8,876 | 522 | 101 | 5.6 | 225 | 12.5 | 211 | 106 |
| ※15 | 1,665 | 7,792 | 1,660 | 469 | 7,779 | 524 | 90 | 5.0 | 250 | 12.5 | 214 | 117 |
| 16 | 1,701 | 8,730 | 1,697 | 514 | 8,721 | 525 | 98 | 4.7 | 200 | 9.4 | 217 | 92 |
| 17 | 1,706 | 9,074 | 1,702 | 532 | 9,062 | 527 | 101 | 4.5 | 266 | 11.9 | － | － |
| 18 | 1,688 | 8,556 | 1,684 | 507 | 8,546 | 529 | 96 | 4.1 | 246 | 10.1 | － | 106 |
| 19 | 1,673 | 8,714 | 1,669 | 522 | 8,705 | 529 | 99 | 3.6 | 257 | 9.4 | － | 108 |
| 20 | 1,627 | 8,823 | 1,624 | 543 | 8,815 | 530 | 102 | 3.2 | 265 | 8.5 | － | 111 |
| 21 | 1,624 | 8,474 | 1,621 | 522 | 8,466 | 530 | 98 | 3.0 | 276 | 8.3 | － | 110 |
| 22 | 1,628 | 8,483 | 1,625 | 522 | 8,478 | 530 | 98 | 3.0 | 189 | 5.5 | － | 72 |
| 23 | 1,576 | 8,402 | 1,574 | 533 | 8,397 | 530 | 101 | 2.4 | 220 | 5.2 | － | 88 |
| 24 | 1,581 | 8,523 | 1,579 | 540 | 8,519 | 530 | 102 | 2.1 | 172 | 3.6 | － | 68 |
| 25 | 1,599 | 8,607 | 1,597 | 539 | 8,603 | 530 | 102 | 1.7 | 249 | 4.3 | － | 104 |
| 26 | 1,575 | 8,439 | 1,573 | 536 | 8,435 | 530 | 101 | 1.4 | 257 | 3.6 | － | 107 |
| 27 | 1,506 | 7,989 | 1,505 | 531 | 7,986 | 517 | 100 | 1.2 | 233 | 2.7 | － | 97 |
| 28 | 1,479 | 8,044 | 1,478 | 544 | 8,042 | 517 | 103 | 0.9 | 218 | 2.1 | － | 94 |
| 29 | 1,466 | 7,824 | 1,465 | 534 | 7,822 | 517 | 100 | 0.8 | 236 | 1.9 | － | 106 |
| 30 | 1,470 | 7,782 | 1,470 | 529 | 7,780 | 519 | 98 | 0.8 | 232 | 1.7 | － | 100 |
| Ｒ１ | 1,470 | 7,764 | 1,469 | 528 | 7,762 | 519 | 99 | 0.7 | 228 | 1.6 | － | 97 |
| Ｒ２ | 1,462 | 7,765 | 1,462 | 531 | 7,763 | 512 | 99 | 0.6 | 236 | 1.5 | － | 100 |
| Ｒ３ | 1,403 | 7,564 | 1,403 | 539 | 7,563 | 512 | 101 | 0.6 | 230 | 1.3 | － | 99 |
| Ｒ４ | 1,355 | 7,270 | 1,355 | 536 | 7,269 | 512 | 100 | 0.5 | 216 | 1.0 | － | 93 |
| Ｒ５ | 1,345 | 7,166 | 1,344 | 533 | 7,165 | 512 | 101 | 0.4 | 208 | 0.8 | － | 91 |
| Ｒ６ | 1,359 | 7,346 | 1,359 | 540 | 7,345 | 513 | 101 | 0.3 | 256 | 0.8 | － | 112 |

注）年次欄の※印は冷害年を示す。

## 8　令和６年産市町村別水稲作付面積及び収量・収穫量

| 区分 | | 水　稲（令和６年産）a | | | 水　稲（令和５年産）b | | | 同左増減　a-b | | |
|---|---|---|---|---|---|---|---|---|---|---|
| | | 作付面積 | 10ａ当り収量 | 収穫量 | 作付面積 | 10ａ当り収量 | 収穫量 | 作付面積 | 10ａ当り収量 | 収穫量 |
| | | ha | kg | t | ha | kg | t | ha | kg | t |
| 県計 | 平27 | 15,800 | 489 | 77,300 | | | | | | |
| | 平28 | 15,400 | 505 | 77,800 | | | | | | |
| | 平29 | 15,500 | 499 | 77,300 | | | | | | |
| | 平30 | 15,600 | 506 | 78,900 | | | | | | |
| | 令元 | 15,500 | 486 | 75,300 | | | | | | |
| | 令２ | 15,500 | 496 | 76,900 | | | | | | |
| | 令３ | 14,900 | 492 | 73,300 | | | | | | |
| | 令４ | 14,400 | 502 | 72,300 | | | | | | |
| | 令５ | 13,900 | 504 | 70,100 | | | | | | |
| | 令６ | 14,300 | 499 | 71,400 | | | | | | |
| 前橋市 | | 1,760 | 509 | 8,930 | 1,730 | 508 | 8,810 | 30 | 1 | 120 |
| 伊勢崎市 | | 859 | 504 | 4,330 | 806 | 501 | 4,040 | 53 | 3 | 290 |
| 玉村町 | | 301 | 506 | 1,520 | 307 | 504 | 1,550 | -6 | 2 | -30 |
| 渋川市 | | 385 | 499 | 1,920 | 396 | 496 | 1,960 | -11 | 3 | -40 |
| 榛東村 | | 96 | 474 | 455 | 105 | 471 | 495 | -9 | 3 | -40 |
| 吉岡町 | | 99 | 479 | 474 | 104 | 475 | 494 | -5 | 4 | -20 |
| 高崎市 | | 1,300 | 483 | 6,260 | 1,310 | 482 | 6,300 | -10 | 1 | -40 |
| 安中市 | | 440 | 484 | 2,130 | 455 | 481 | 2,190 | -15 | 3 | -60 |
| 藤岡市 | | 415 | 482 | 2,000 | 408 | 480 | 1,960 | 7 | 2 | 40 |
| 上野村 | | － | － | － | － | － | － | | | |
| 神流町 | | － | － | － | － | － | － | | | |
| 富岡市 | | 290 | 476 | 1,380 | 304 | 475 | 1,440 | -14 | 1 | -60 |
| 下仁田町 | | 10 | 463 | 46 | 10 | 461 | 46 | 0 | 2 | 0 |
| 南牧村 | | － | － | － | － | － | － | | | |
| 甘楽町 | | 74 | 478 | 354 | 78 | 476 | 371 | -4 | 2 | -17 |
| 中之条町 | | 240 | 513 | 1,230 | 241 | 518 | 1,250 | -1 | -5 | -20 |
| 長野原町 | | 16 | 498 | 80 | 16 | 504 | 81 | 0 | -6 | -1 |
| 嬬恋村 | | 41 | 486 | 199 | 41 | 490 | 201 | 0 | -4 | -2 |
| 草津町 | | － | － | － | － | － | － | | | |
| 高山村 | | 108 | 515 | 556 | 109 | 520 | 567 | -1 | -5 | -11 |
| 東吾妻町 | | 238 | 516 | 1,230 | 240 | 521 | 1,250 | -2 | -5 | -20 |
| 沼田市 | | 491 | 546 | 2,680 | 492 | 552 | 2,720 | -1 | -6 | -40 |
| 片品村 | | 43 | 464 | 200 | 43 | 477 | 205 | 0 | -13 | -5 |
| 川場村 | | 149 | 545 | 812 | 150 | 552 | 828 | -1 | -7 | -16 |
| 昭和村 | | 29 | 515 | 149 | 29 | 520 | 151 | 0 | -5 | -2 |
| みなかみ町 | | 360 | 525 | 1,890 | 362 | 532 | 1,930 | -2 | -7 | -40 |
| 桐生市 | | 200 | 490 | 980 | 197 | 495 | 975 | 3 | -5 | 5 |
| みどり市 | | 92 | 487 | 448 | 80 | 496 | 397 | 12 | -9 | 51 |
| 太田市 | | 1,420 | 493 | 6,980 | 1,240 | 499 | 6,160 | 180 | -6 | 820 |
| 館林市 | | 1,560 | 497 | 7,730 | 1,560 | 510 | 7,980 | 0 | -13 | -250 |
| 板倉町 | | 1,410 | 494 | 6,980 | 1,310 | 509 | 6,660 | 100 | -15 | 320 |
| 明和町 | | 432 | 496 | 2,140 | 401 | 508 | 2,040 | 31 | -12 | 100 |
| 千代田町 | | 532 | 501 | 2,670 | 518 | 515 | 2,670 | 14 | -14 | 0 |
| 大泉町 | | 161 | 495 | 797 | 151 | 506 | 764 | 10 | -11 | 33 |
| 邑楽町 | | 776 | 500 | 3,880 | 746 | 513 | 3,830 | 30 | -13 | 50 |

注）１．関東農政局群馬県拠点「水稲の市町村別作付面積及び収穫量」による。
　　２．ラウンドにより、県計値と市町村内訳の計が一致しないことがある。
　　３．作付面積は、青刈り用（飼料用米等含む）の面積を除いた面積である。

## ９　令和６年産全国水稲作付面積及び収量・収穫量

| 全国・都道府県 | 水稲 | | | | | （参考） | | | | |
|---|---|---|---|---|---|---|---|---|---|---|
| | 作付面積（子実用） | 前年対比 | 10ａ当り収量 | 収穫量（子実用） | 前年対比 | 主食用作付面積 | 収穫量（主食用） | 10ａ当り平年収量 | 10ａ当り収量 | 作況指数 |
| | ha | % | kg | t | % | ha | t | kg | kg | |
| 全国 | 1,359,000 | 101 | 540 | 7,345,000 | 103 | 1,259,000 | 6,792,000 | 513 | 519 | 101 |
| 北海道 | 95,000 | 102 | 592 | 562,400 | 104 | 83,700 | 495,500 | 544 | 562 | 103 |
| 青森 | 42,400 | 105 | 623 | 264,200 | 106 | 37,200 | 231,800 | 578 | 598 | 103 |
| 岩手 | 45,500 | 101 | 569 | 258,900 | 104 | 43,100 | 245,200 | 517 | 546 | 106 |
| 宮城 | 62,800 | 103 | 583 | 366,100 | 106 | 58,400 | 340,500 | 516 | 550 | 107 |
| 秋田 | 84,200 | 101 | 582 | 490,000 | 107 | 72,200 | 420,200 | 542 | 552 | 102 |
| 山形 | 60,800 | 100 | 583 | 354,500 | 99 | 52,400 | 305,500 | 570 | 553 | 97 |
| 福島 | 62,700 | 107 | 569 | 356,800 | 109 | 56,500 | 321,500 | 534 | 546 | 102 |
| 茨城 | 62,500 | 105 | 542 | 338,800 | 107 | 59,900 | 324,700 | 506 | 523 | 103 |
| 栃木 | 53,000 | 103 | 540 | 286,200 | 101 | 49,000 | 264,600 | 515 | 521 | 101 |
| **群馬** | **14,300** | **103** | **499** | **71,400** | **102** | **12,800** | **63,900** | **482** | **483** | **100** |
| 埼玉 | 29,600 | 104 | 476 | 140,900 | 102 | 28,400 | 135,200 | 479 | 463 | 97 |
| 千葉 | 50,600 | 106 | 569 | 287,900 | 108 | 48,300 | 274,800 | 533 | 559 | 105 |
| 東京 | 107 | 96 | 414 | 443 | 95 | 107 | 443 | 404 | 405 | 100 |
| 神奈川 | 2,840 | 100 | 481 | 13,700 | 96 | 2,840 | 13,700 | 475 | 463 | 97 |
| 新潟 | 116,200 | 100 | 536 | 622,800 | 105 | 101,400 | 543,500 | 524 | 515 | 98 |
| 富山 | 35,000 | 99 | 540 | 189,000 | 102 | 31,200 | 168,500 | 519 | 515 | 99 |
| 石川 | 22,300 | 95 | 521 | 116,200 | 96 | 21,200 | 110,500 | 498 | 495 | 99 |
| 福井 | 23,500 | 101 | 531 | 124,800 | 107 | 21,900 | 116,300 | 483 | 494 | 102 |
| 山梨 | 4,680 | 99 | 534 | 25,000 | 97 | 4,590 | 24,500 | 516 | 518 | 100 |
| 長野 | 30,300 | 99 | 620 | 187,900 | 100 | 29,000 | 179,800 | 599 | 604 | 101 |
| 岐阜 | 21,100 | 102 | 483 | 101,900 | 102 | 19,600 | 94,700 | 475 | 474 | 100 |
| 静岡 | 14,500 | 96 | 484 | 70,200 | 90 | 14,400 | 69,700 | 499 | 472 | 95 |
| 愛知 | 26,200 | 102 | 497 | 130,200 | 105 | 25,000 | 124,300 | 484 | 480 | 99 |
| 三重 | 24,900 | 99 | 485 | 120,800 | 96 | 24,500 | 118,800 | 478 | 468 | 98 |
| 滋賀 | 28,400 | 100 | 517 | 146,800 | 103 | 27,400 | 141,700 | 483 | 484 | 100 |
| 京都 | 13,600 | 99 | 527 | 71,700 | 103 | 13,000 | 68,500 | 492 | 512 | 104 |
| 大阪 | 4,290 | 97 | 483 | 20,700 | 93 | 4,290 | 20,700 | 478 | 472 | 99 |
| 兵庫 | 34,000 | 99 | 491 | 166,900 | 98 | 32,200 | 158,100 | 478 | 475 | 99 |
| 奈良 | 8,000 | 97 | 526 | 42,100 | 99 | 7,960 | 41,900 | 500 | 517 | 103 |
| 和歌山 | 5,680 | 98 | 506 | 28,700 | 98 | 5,680 | 28,700 | 491 | 500 | 102 |
| 鳥取 | 11,800 | 99 | 502 | 59,200 | 103 | 11,600 | 58,200 | 495 | 491 | 99 |
| 島根 | 15,900 | 99 | 505 | 80,300 | 97 | 15,700 | 79,300 | 484 | 485 | 100 |
| 岡山 | 28,000 | 101 | 510 | 142,800 | 100 | 27,200 | 138,700 | 499 | 496 | 99 |
| 広島 | 20,600 | 98 | 526 | 108,400 | 96 | 20,100 | 105,700 | 508 | 515 | 101 |
| 山口 | 16,800 | 98 | 513 | 86,200 | 99 | 15,800 | 81,100 | 481 | 497 | 103 |
| 徳島 | 9,890 | 101 | 470 | 46,500 | 102 | 9,790 | 46,000 | 462 | 462 | 100 |
| 香川 | 9,820 | 96 | 491 | 48,200 | 95 | 9,770 | 48,000 | 479 | 481 | 100 |
| 愛媛 | 12,700 | 99 | 502 | 63,800 | 99 | 12,700 | 63,800 | 482 | 491 | 102 |
| 高知 | 10,300 | 100 | 453 | 46,700 | 100 | 10,100 | 45,800 | 445 | 444 | 100 |
| 福岡 | 32,600 | 99 | 467 | 152,200 | 97 | 32,200 | 150,400 | 452 | 442 | 98 |
| 佐賀 | 22,400 | 101 | 505 | 113,100 | 98 | 22,000 | 111,100 | 487 | 482 | 99 |
| 長崎 | 9,420 | 94 | 487 | 45,900 | 94 | 9,360 | 45,600 | 465 | 472 | 102 |
| 熊本 | 29,700 | 99 | 516 | 153,300 | 99 | 28,800 | 148,600 | 479 | 487 | 102 |
| 大分 | 18,000 | 98 | 491 | 88,400 | 98 | 17,800 | 87,400 | 454 | 459 | 101 |
| 宮崎 | 14,500 | 99 | 481 | 69,700 | 98 | 12,400 | 59,600 | 482 | 467 | 97 |
| 鹿児島 | 17,100 | 99 | 470 | 80,400 | 96 | 15,600 | 73,300 | 470 | 454 | 97 |
| 沖縄 | 599 | 104 | 328 | 1,960 | 106 | 557 | 1,830 | 305 | 321 | 105 |

注）１．農林水産省「水陸稲の収穫量」
２．作付面積（子実用）とは、青刈り面積（飼料用米等含む）の面積を除いた面積。
３．主食用作付面積とは、水稲作付面積(青刈り面積を含む）から加工用米、新規需要米等の面積を除いた面積。
４．（参考）10a当り平年収量及び収量は、農家等が使用している篩目幅で選別したもの。

## １０　群馬県における昭和60年以降の水稲地域別作柄概況の推移

| 年次 | 作付面積（ｈａ） | | | | 10a当たり収量（kg） | | | | 収穫量（ｔ） | | | |
|---|---|---|---|---|---|---|---|---|---|---|---|---|
| | 県計 | 中毛 | 北毛 | 東毛 | 県計 | 中毛 | 北毛 | 東毛 | 県計 | 中毛 | 北毛 | 東毛 |
| 51 | 33,100 | 13,600 | 3,160 | 16,300 | 374 | 378 | 278 | 390 | 123,800 | 51,400 | 8,800 | 63,600 |
| 55 | 28,100 | 11,200 | 2,600 | 14,300 | 368 | 366 | 338 | 375 | 103,400 | 41,000 | 8,790 | 53,600 |
| 60 | 27,300 | 11,100 | 2,540 | 13,700 | 468 | 449 | 472 | 482 | 127,800 | 49,800 | 12,000 | 66,000 |
| 元 | 22,900 | 9,170 | 2,150 | 11,600 | 452 | 446 | 441 | 458 | 103,500 | 40,900 | 9,480 | 53,100 |
| 2 | 22,500 | 9,020 | 2,150 | 11,300 | 474 | 468 | 489 | 477 | 106,700 | 42,200 | 10,500 | 53,900 |
| 3 | 21,800 | 8,770 | 2,120 | 10,900 | 455 | 450 | 472 | 456 | 99,200 | 39,500 | 10,000 | 49,700 |
| 4 | 22,200 | 8,990 | 2,150 | 11,100 | 482 | 481 | 464 | 485 | 107,000 | 43,200 | 9,990 | 53,100 |
| 5 | 22,200 | 8,990 | 2,160 | 11,100 | 396 | 400 | 249 | 422 | 87,900 | 36,000 | 5,380 | 46,800 |
| 6 | 24,100 | 10,000 | 2,260 | 11,800 | 512 | 508 | 525 | 513 | 123,400 | 50,800 | 11,900 | 60,700 |
| 7 | 23,000 | 9,430 | 2,200 | 11,300 | 503 | 516 | 473 | 500 | 115,700 | 48,600 | 10,400 | 56,700 |
| 8 | 21,200 | 8,500 | 2,130 | 10,500 | 512 | 504 | 515 | 519 | 108,500 | 42,800 | 11,000 | 54,700 |
| 9 | 20,900 | 8,380 | 2,120 | 10,400 | 500 | 495 | 525 | 499 | 104,500 | 41,500 | 11,100 | 51,900 |
| 10 | 19,500 | 7,740 | 2,000 | 9,770 | 447 | 441 | 469 | 447 | 87,180 | 34,200 | 9,380 | 43,600 |
| 11 | 19,500 | 7,720 | 1,980 | 9,800 | 493 | 486 | 501 | 498 | 96,100 | 37,500 | 9,920 | 48,800 |
| 12 | 19,400 | 7,590 | 1,970 | 9,810 | 472 | 456 | 518 | 476 | 91,600 | 34,600 | 10,200 | 46,700 |
| 13 | 19,000 | 7,470 | 1,940 | 9,620 | 476 | 467 | 520 | 475 | 90,400 | 34,900 | 10,100 | 46,700 |
| 14 | 18,800 | 8,960 | 1,920 | 7,930 | 488 | 486 | 514 | 484 | 91,700 | 43,500 | 9,840 | 38,400 |
| 15 | 18,800 | 8,970 | 1,920 | 7,900 | 463 | 459 | 473 | 466 | 87,000 | 41,100 | 9,070 | 36,800 |
| 16 | 19,200 | 9,260 | 1,930 | 7,980 | 515 | 506 | 538 | 521 | 98,900 | 46,900 | 10,400 | 41,600 |
| 17 | 19,400 | 9,100 | 1,980 | 8,360 | 493 | 501 | 528 | 479 | 95,600 | 45,600 | 10,500 | 40,000 |
| 18 | 19,000 | 8,980 | 1,970 | 8,050 | 471 | 466 | 503 | 470 | 89,500 | 41,800 | 9,920 | 37,800 |
| 19 | 18,800 | 9,010 | 1,970 | 7,830 | 478 | 468 | 522 | 479 | 89,900 | 42,200 | 10,300 | 37,500 |
| 20 | 18,300 | 8,630 | 1,940 | 7,760 | 501 | 493 | 522 | 504 | 91,700 | 42,500 | 10,100 | 39,100 |
| 21 | 18,200 | 8,540 | 1,950 | 7,730 | 500 | 491 | 516 | 503 | 91,000 | 42,000 | 10,100 | 38,900 |
| 22 | 18,000 | 8,460 | 1,950 | 7,640 | 406 | 342 | 524 | 446 | 73,100 | 28,900 | 10,200 | 34,100 |
| 23 | 17,600 | 8,340 | 1,930 | 7,370 | 501 | 492 | 532 | 504 | 88,200 | 40,900 | 10,300 | 37,100 |
| 24 | 17,800 | 8,290 | 1,930 | 7,610 | 508 | 487 | 542 | 523 | 90,400 | 40,300 | 10,400 | 39,700 |
| 25 | 17,600 | 8,070 | 1,920 | 7,640 | 509 | 488 | 548 | 521 | 89,600 | 39,400 | 10,500 | 39,800 |
| 26 | 17,300 | 7,820 | 1,900 | 7,600 | 500 | 490 | 489 | 514 | 86,500 | 38,300 | 9,310 | 39,100 |
| 27 | 15,800 | 6,910 | 1,880 | 6,980 | 489 | 484 | 510 | 490 | 77,300 | 33,500 | 9,590 | 34,200 |
| 28 | 15,400 | 6,820 | 1,850 | 6,740 | 505 | 497 | 518 | 508 | 77,800 | 33,900 | 9,600 | 34,300 |
| 29 | 15,500 | 6,730 | 1,820 | 6,910 | 499 | 493 | 505 | 503 | 77,300 | 33,200 | 9,210 | 34,800 |
| 30 | 15,600 | 6,830 | 1,790 | 6,950 | 506 | 501 | 523 | 507 | 78,900 | 34,200 | 9,340 | 35,300 |
| 元 | 15,500 | 6,800 | 1,770 | 6,970 | 486 | 481 | 509 | 485 | 75,300 | 32,700 | 9,010 | 33,800 |
| 2 | 15,500 | 6,830 | 1,770 | 6,930 | 496 | 490 | 530 | 493 | 76,900 | 33,500 | 9,380 | 34,200 |
| 3 | 14,900 | 6,620 | 1,750 | 6,520 | 492 | 484 | 509 | 495 | 73,300 | 32,000 | 8,910 | 32,300 |
| 4 | 14,400 | 6,320 | 1,730 | 6,340 | 502 | 492 | 528 | 506 | 72,300 | 31,100 | 9,130 | 32,100 |
| 5 | 13,900 | 6,010 | 1,720 | 6,200 | 504 | 495 | 533 | 508 | 70,100 | 29,700 | 9,170 | 31,500 |
| 6 | 14,300 | 6,020 | 1,720 | 6,580 | 499 | 495 | 525 | 496 | 71,400 | 29,800 | 9,030 | 32,600 |

注）１．農林水産省「作物調査」による。
　　２．平成21年以降は関東農政局群馬県拠点「水稲の市町村別作付面積と収穫量」による。
　　３．10a当たり収量及び収穫量は、1.70㎜のふるい目幅で選別された玄米重量。
　　H27から平年収量及び作況指数は、実際に農家が使用しているふるい目幅で算出した数値。
　　群馬県は1.80㎜のふるい目幅で算定。（26年産までは、1.70㎜で算定。）

| 年次 | 10a当たり平年収量（kg） | | | | 作況指数 | | | | 摘要 |
|---|---|---|---|---|---|---|---|---|---|
| | 県計 | 中毛 | 北毛 | 東毛 | 県計 | 中毛 | 北毛 | 東毛 | |
| 51 | 405 | 404 | 400 | 407 | 92 | 94 | 70 | 96 | 冷害と穂いもち病による稔実不足 |
| 55 | 411 | 413 | 401 | 413 | 90 | 89 | 84 | 91 | 冷害、いもち病、日照不足。 |
| 60 | 415 | 418 | 403 | 414 | 113 | 107 | 117 | 116 | 梅雨明け後～9月中旬までの好天気。 |
| 元 | 431 | 428 | 420 | 435 | 105 | 104 | 105 | 105 | 8月以降の好気象、気象・病気等の被害少。 |
| 2 | 436 | 432 | 430 | 440 | 109 | 108 | 114 | 108 | 登熟期の高温・低湿・乳白粒の発生。 |
| 3 | 441 | 436 | 436 | 447 | 103 | 103 | 108 | 102 | 9月上旬の高温と中旬以降の曇雨天による粒の充実阻害、乳白粒の発生。 |
| 4 | 446 | 440 | 444 | 451 | 108 | 109 | 105 | 108 | 8月中旬以降の高温多照の好天候。 |
| 5 | 452 | 445 | 449 | 456 | 88 | 90 | 55 | 93 | 低温・寡照・多雨の影響で生育遅延・出穂遅れ、稔実歩合や粒の肥大・充実も不良、いもち病の発生。 |
| 6 | 452 | 446 | 449 | 458 | 113 | 114 | 117 | 112 | 7･8月の平均気温は観測史上1位。 |
| 7 | 456 | 452 | 454 | 463 | 110 | 114 | 104 | 108 | |
| 8 | 460 | 456 | 457 | 467 | 111 | 111 | 113 | 111 | 登熟期の日較差が大きく、稔実・肥大が良好。 |
| 9 | 468 | 465 | 468 | 470 | 107 | 106 | 112 | 106 | |
| 10 | 476 | 474 | 477 | 478 | 94 | 93 | 98 | 94 | 8月下旬以降の天候不順と、台風5号等による倒伏から品質不良。 |
| 11 | 484 | 481 | 489 | 486 | 102 | 101 | 102 | 102 | |
| 12 | 491 | 482 | 503 | 495 | 96 | 95 | 103 | 96 | 9月2･3日の高温と乾燥風により乳白粒の多発。 |
| 13 | 491 | 482 | 503 | 495 | 97 | 97 | 103 | 96 | 8月天候不順、台風11・15号による褐変籾の発生や台風通過後の高温・低湿による乳白米等の発生。 |
| 14 | 492 | 484 | 507 | 498 | 99 | 100 | 101 | 97 | |
| 15 | 492 | 484 | 507 | 498 | 94 | 95 | 93 | 94 | 低温・寡照の影響により出穂･成熟遅れ、粒の肥大･充実やや不良、いもち病の発生、品質は概ね良好。 |
| 16 | 492 | 485 | 511 | 496 | 105 | 104 | 105 | 105 | 6月下旬～8月中旬高温･多照により分げつ旺盛、有効穂数･全もみ数やや多い。登熟やや良。 |
| 17 | 494 | 487 | 520 | 496 | 100 | 103 | 102 | 97 | 高温や高夜温の影響により乳白粒・心白粒等が発生、東毛でイナズマヨコバイ大発生。 |
| 18 | 494 | 487 | 520 | 496 | 95 | 96 | 97 | 95 | 梅雨明けが10日程度遅れ、分げつが抑制された。登熟期の天候には恵まれたが作柄はやや不良。 |
| 19 | 494 | 487 | 520 | 496 | 97 | 96 | 100 | 97 | くず米が多くやや減収した。高温の影響かゴロピカリの１等比率が低下した。 |
| 20 | 494 | 487 | 520 | 496 | 101 | 101 | 100 | 102 | 登熟良好。 |
| 21 | 494 | 487 | 520 | 496 | 101 | 101 | 99 | 101 | |
| 22 | 494 | 487 | 520 | 496 | 82 | 70 | 101 | 90 | 高温の影響により、白未熟粒等が発生し、規格外米が大量発生した。 |
| 23 | 494 | 487 | 520 | 496 | 101 | 101 | 102 | 102 | 台風による倒伏や9月下旬～10月上旬の低温により粒の肥大・充実が緩慢だったが、もみ数が多かった。 |
| 24 | 494 | 487 | 520 | 496 | 103 | 100 | 104 | 105 | 早期栽培は、全般に白未熟粒がみられた。普通期栽培では早期栽培より程度は軽かった。 |
| 25 | 494 | 487 | 520 | 496 | 103 | 100 | 105 | 105 | |
| 26 | 494 | 487 | 520 | 496 | 101 | 101 | 94 | 104 | 早植栽培地帯で、出穂後の低温・日照不足により死米、青未熟粒が発生した。 |
| 27 | 479 | 470 | 509 | 481 | 98 | 98 | 98 | 97 | 登熟期間の低温･日照不足により、死米や青未熟粒が発生し、収量・品質が低下した。 |
| 28 | 479 | 469 | 510 | 480 | 102 | 102 | 101 | 102 | 8月～9月の日照不足により白未熟粒の発生が見られたが、品質は平年より優れる。 |
| 29 | 499 | 469 | 511 | 480 | 101 | 101 | 97 | 101 | 7月～8月は日照不足。10月は長雨・台風により大幅な刈り遅れや倒伏が発生したが、品質は優れる。 |
| 30 | 479 | 470 | 510 | 480 | 102 | 103 | 101 | 102 | 7月の高温の影響で白未熟粒、胴割粒が多く、1等米比率が低い。 |
| 元 | 482 | 473 | 510 | 484 | 98 | 98 | 98 | 97 | 7月の低温、日照不足で生育が遅れたが、梅雨明け以降回復した。品質は一部で白未熟粒の発生が見られた。 |
| 2 | 482 | 473 | 510 | 484 | 100 | 100 | 102 | 99 | 7月の日照不足の影響で穂数が少なかった。8月の高温の影響により早期・早植栽培の一部で白未熟粒等が多く発生した。 |
| 3 | 482 | 472 | 511 | 484 | 99 | 99 | 98 | 99 | 8月中旬・9月上旬の低温・降雨の影響により、全域で穂いもちが多く発生した。 |
| 4 | 482 | 472 | 510 | 484 | 101 | 100 | 101 | 101 | 高温の影響により白未熟粒が平年より多く、全域で紋枯病、内穎褐変病が多かった。 |
| 5 | 482 | 472 | 510 | 484 | 102 | 102 | 103 | 103 | 高温の影響により白未熟粒（乳・心白粒、背白粒、基白粒）、胴割粒の発生が多く、１等米比率が低下した。 |
| 6 | 482 | 472 | 510 | 484 | 100 | 101 | 101 | 99 | 高温の影響により白未熟粒が平年より多く、全域で紋枯病が多く見られた。一部でイネカメムシによる被害が見られた。 |

４．作柄表示地帯区分

中毛：前橋市、高崎市、伊勢崎市、渋川市、藤岡市、富岡市、安中市、榛東村、吉岡町、上野村、神流町、下仁田町、南牧村、甘楽町、玉村町

北毛：沼田市、中之条町、長野原町、嬬恋村、草津町、高山村、東吾妻町、片品村、川場村、昭和村、みなかみ町

東毛：桐生市、太田市、館林市、みどり市、板倉町、明和町、千代田町、大泉町、邑楽町

## １１　田植の進捗状況等の推移

（１）年度別状況

| 項目／年度 | 水田面積（本地面積） | 水稲作付面積 | 左のうち 直播面積 | 左のうち 移植面積（A） | 時期別 5月15日 面積（B） | 5月15日 B／A | 6月1日 面積（B） | 6月1日 B／A | 6月15日 面積（B） | 6月15日 B／A |
|---|---|---|---|---|---|---|---|---|---|---|
| | ha | ha | ha | ha | ha | % | ha | % | ha | % |
| 昭和45 | 39,700 | 36,000 | 438 | 35,496 | － | － | 3,448 | 9.7 | － | － |
| 50 | 36,500 | 34,300 | 2,748 | 30,399 | － | － | 3,033 | 10.0 | － | － |
| 55 | 35,800 | 28,100 | 368 | 27,824 | 306 | 1.1 | 2,368 | 8.5 | － | － |
| 60 | 34,000 | 27,300 | 141 | 27,459 | 197 | 0.7 | 2,968 | 10.8 | 7,249 | 26.4 |
| 平成元年 | 32,800 | 22,900 | 148 | 22,452 | 176 | 0.8 | 2,970 | 13.2 | 7,667 | 34.1 |
| 2 | 32,500 | 22,500 | 165 | 22,035 | 262 | 1.2 | 3,358 | 15.2 | 6,824 | 31.0 |
| 3 | 32,000 | 21,800 | 154 | 21,646 | 265 | 1.2 | 2,951 | 13.6 | 8,090 | 37.4 |
| 4 | 31,800 | 22,200 | 128 | 22,572 | 229 | 1.0 | 3,179 | 14.1 | 9,333 | 41.3 |
| 5 | 31,300 | 22,200 | 100 | 22,100 | 309 | 1.4 | 2,149 | 9.7 | 9,221 | 41.7 |
| 6 | 31,000 | 24,100 | 100 | 24,100 | 539 | 2.2 | 3,525 | 14.6 | 11,127 | 46.2 |
| 7 | 30,800 | 23,000 | 133 | 23,000 | 815 | 3.5 | 3,562 | 15.5 | 10,694 | 46.5 |
| 8 | 30,400 | 21,200 | 128 | 21,072 | 927 | 4.4 | 3,372 | 16.0 | 8,914 | 42.3 |
| 9 | 30,100 | 20,900 | 89 | 20,811 | 868 | 4.2 | 4,235 | 20.3 | 10,665 | 51.2 |
| 10 | 29,900 | 19,500 | 83 | 19,417 | 874 | 4.5 | 4,235 | 21.8 | 10,194 | 52.5 |
| 11 | 29,700 | 19,500 | 83 | 19,431 | 791 | 4.1 | 4,349 | 22.4 | 9,684 | 49.8 |
| 12 | 29,500 | 19,400 | 75 | 19,308 | 850 | 4.4 | 4,463 | 23.1 | 10,993 | 56.9 |
| 13 | 29,300 | 19,000 | 73 | 18,925 | 806 | 4.3 | 4,613 | 24.4 | 10,560 | 55.8 |
| 14 | 28,900 | 18,800 | 71 | 18,729 | 900 | 4.8 | 4,034 | 21.5 | 9,479 | 50.4 |
| 15 | 28,400 | 18,800 | 66 | 18,734 | 921 | 4.9 | 4,474 | 23.9 | 9,701 | 51.6 |
| 16 | 27,900 | 19,200 | 60 | 19,140 | 1,138 | 5.9 | 5,145 | 26.8 | 10,522 | 54.8 |
| 17 | 27,500 | 19,400 | 54 | 19,346 | 1,125 | 5.8 | 4,889 | 25.9 | 9,933 | 50.1 |
| 18 | 27,300 | 19,000 | 48 | 18,952 | 1,042 | 5.5 | 4,909 | 25.9 | 9,495 | 50.1 |
| 19 | 27,100 | 18,800 | 47 | 18,753 | 842 | 4.5 | 4,733 | 25.2 | 9,748 | 52.0 |
| 20 | 26,800 | 18,300 | 47 | 18,253 | 922 | 5.1 | 4,723 | 25.9 | 9,770 | 53.5 |
| 21 | 26,600 | 18,200 | 44 | 18,156 | 871 | 4.8 | 4,829 | 26.6 | 9,718 | 53.5 |
| 22 | 26,300 | 18,000 | 41 | 17,959 | 844 | 4.7 | 4,472 | 24.9 | 9,482 | 52.8 |
| 23 | 26,000 | 17,600 | 44 | 17,556 | 876 | 5.0 | 4,695 | 26.7 | 9,354 | 53.3 |
| 24 | 25,800 | 17,800 | 43 | 17,757 | 1,015 | 5.7 | 4,640 | 26.1 | 9,321 | 52.5 |
| 25 | 25,700 | 17,600 | 38 | 17,562 | 1,583 | 9.0 | 4,288 | 24.4 | 9,206 | 52.4 |
| 26 | 25,500 | 17,300 | 50 | 17,250 | 1,518 | 8.8 | 3,761 | 21.8 | 9,281 | 53.8 |
| 27 | 25,300 | 15,800 | 34 | 15,766 | 1,283 | 8.1 | 3,681 | 23.4 | 8,985 | 57.0 |
| 28 | 25,100 | 15,400 | 40 | 15,360 | 1,186 | 7.7 | 3,715 | 24.2 | 8,720 | 56.8 |
| 29 | 24,700 | 15,500 | 38 | 15,462 | 1,128 | 7.3 | 3,768 | 24.4 | 8,624 | 55.8 |
| 30 | 24,400 | 15,600 | 33 | 15,567 | 1,117 | 7.2 | 3,883 | 24.9 | 8,773 | 56.4 |
| 令和元年 | 24,100 | 15,500 | 33 | 15,467 | 1,024 | 6.6 | 3,759 | 24.3 | 8,640 | 55.9 |
| 2 | 23,700 | 15,500 | 36 | 15,464 | 1,036 | 6.7 | 3,773 | 24.4 | 8,768 | 56.7 |
| 3 | 23,100 | 14,900 | 42 | 14,858 | 1,025 | 6.9 | 3,789 | 25.5 | 8,573 | 57.7 |
| 4 | 22,700 | 14,400 | 45 | 14,400 | 984 | 6.8 | 3,612 | 25.1 | 7,976 | 55.4 |
| 5 | 22,200 | 13,900 | 71 | 13,524 | 895 | 6.6 | 3,394 | 25.2 | 7,493 | 55.7 |
| 6 | 22,000 | 14,300 | 122 | 13,463 | 981 | 7.3 | 3,363 | 25.0 | 7,438 | 55.2 |

（２）地域別の状況（令和６年産）

| 農業事務所別 | 農業指導センター別 | 令和６年水稲作付面積推計 | 左のうち 直播面積 | 左のうち 移植面積（A） | 時期別進捗状況 5月15日 面積（B） | 5月15日 B／A | 6月1日 面積（B） | 6月1日 B／A | 6月15日 面積（B） | 6月15日 B／A |
|---|---|---|---|---|---|---|---|---|---|---|
| | | ha | ha | ha | ha | % | ha | % | ha | % |
| 中部 | 中部 | 2,131 | 28 | 2,096 | 8 | 0.4% | 230 | 10.8% | 720 | 34.4% |
| | 渋川地区 | 595 | | 595 | 2 | 0.3% | 200 | 33.6% | 480 | 80.7% |
| | 伊勢崎地区 | 1,276 | 22 | 1,254 | 0 | 0.0% | 11 | 1.1% | 35 | 3.5% |
| | 計 | 4,002 | 50 | 3,945 | 10 | 0.2% | 441 | 11.1% | 1,235 | 31.4% |
| 西部 | 西部 | 1,821 | | 1,821 | 4 | 0.2% | 210 | 11.5% | 930 | 51.1% |
| | 藤岡地区 | 641 | | 641 | 0 | 0.0% | 15 | 2.3% | 225 | 35.1% |
| | 富岡地区 | 385 | 3 | 382 | 6 | 1.6% | 22 | 6.5% | 267 | 70.1% |
| | 計 | 2,847 | 3 | 2,844 | 10 | 0.4% | 247 | 8.8% | 1,422 | 50.1% |
| 吾妻 | | 594 | 1 | 593 | 60 | 10.1% | 570 | 96.1% | 593 | 100.0% |
| 利根沼田 | | 853 | 10 | 843 | 280 | 34.0% | 800 | 95.0% | 843 | 100.0% |
| 東部 | 東部 | 1,487 | 38 | 1,449 | 6 | 0.4% | 95 | 6.4% | 875 | 60.5% |
| | 桐生地区 | 371 | | 371 | 10 | 2.7% | 140 | 37.7% | 340 | 91.6% |
| | 館林地区 | 3,438 | 20 | 3,418 | 605 | 17.8% | 1,070 | 31.5% | 2,130 | 62.5% |
| | 計 | 5,296 | 58 | 5,238 | 621 | 11.9% | 1,305 | 24.9% | 3,345 | 64.0% |
| 合計 | | 13,592 | 122 | 13,463 | 981 | 7.3% | 3,363 | 25.0% | 7,438 | 55.3% |

注）１．米麦畜産課資料による。地域別作付面積推計は、地域別作付予定面積及び農林水産統計「令和６年産水稲の作付面積及び収穫量」より算定。数値はラウンドしており、合計と一致しない。

２．平成5年以前の6月1日及び7月1日現在については、それぞれ5月31日、6月30日現在の調査数値である。

３．平成22年以前の7月15日現在については、7月10日現在での調査数値である。

４．平成25年度の5月15日現在については、5月20日現在での調査数値である。

| 進捗状況 | | | | | | | | 植付完了 | 項目／年度 |
|---|---|---|---|---|---|---|---|---|---|
| 6月25日 | | 7月1日 | | 7月5日 | | 7月15日 | | | |
| 面積（B） | B／A | 面積（B） | B／A | 面積（B） | B／A | 面積（B） | B／A | | |
| ha | % | ha | % | ha | % | ha | % | | |
| 13,098 | 36.9 | 26,433 | 74.5 | 34,373 | 96.8 | 35,484 | 99.9 | 7月14日 | 45 |
| 20,820 | 68.5 | 28,758 | 94.6 | 30,236 | 99.5 | 30,399 | 100.0 | 7月6日 | 50 |
| 20,105 | 72.3 | 25,998 | 93.4 | 27,443 | 98.6 | 27,824 | 100.0 | 7月10日 | 55 |
| 21,046 | 76.6 | 26,807 | 97.6 | 27,408 | 99.8 | 27,459 | 100.0 | 7月10日 | 60 |
| 14,334 | 63.8 | 21,758 | 96.9 | 22,431 | 99.9 | 22,452 | 100.0 | 7月10日 | 平成元年 |
| 17,946 | 81.4 | 21,582 | 97.9 | 22,026 | 99.9 | 22,035 | 100.0 | 7月10日 | 2 |
| 20,290 | 93.7 | 21,591 | 99.7 | 21,646 | 100.0 | 21,646 | 100.0 | 7月4日 | 3 |
| 17,722 | 78.5 | 22,184 | 98.3 | 22,548 | 99.9 | 22,572 | 100.0 | 7月10日 | 4 |
| 17,315 | 78.3 | 21,578 | 97.6 | 21,992 | 99.5 | 22,100 | 100.0 | 7月10日 | 5 |
| 21,745 | 90.2 | 23,883 | 99.1 | 24,100 | 100.0 | 24,100 | 100.0 | 7月5日 | 6 |
| 18,817 | 81.8 | 22,397 | 97.4 | 22,976 | 99.9 | 23,000 | 100.0 | 7月10日 | 7 |
| 14,877 | 70.6 | 20,229 | 96.0 | 21,051 | 99.9 | 21,072 | 100.0 | 7月10日 | 8 |
| 19,220 | 92.4 | 20,705 | 99.5 | 20,811 | 100.0 | 20,811 | 100.0 | 7月5日 | 9 |
| 18,563 | 95.6 | 19,320 | 99.5 | 19,398 | 99.9 | 19,417 | 100.0 | 7月10日 | 10 |
| 18,600 | 95.7 | 19,362 | 99.6 | 19,431 | 100.0 | 19,431 | 100.0 | 7月5日 | 11 |
| 17,935 | 92.9 | 19,223 | 99.6 | 19,308 | 100.0 | 19,308 | 100.0 | 7月5日 | 12 |
| 17,768 | 93.9 | 18,871 | 99.7 | 18,925 | 100.0 | 18,925 | 100.0 | 7月5日 | 13 |
| 17,579 | 93.5 | 18,612 | 99.0 | 18,800 | 100.0 | 18,800 | 100.0 | 7月5日 | 14 |
| 16,506 | 87.8 | 18,574 | 98.8 | 18,706 | 99.5 | 18,800 | 100.0 | 7月10日 | 15 |
| 17,939 | 93.4 | 19,063 | 99.3 | 19,190 | 99.9 | 19,200 | 100.0 | 7月10日 | 16 |
| 18,126 | 76.5 | 18,643 | 96.1 | 19,361 | 99.8 | 19,400 | 100.0 | 7月10日 | 17 |
| 14,498 | 76.5 | 18,099 | 95.5 | 18,914 | 99.8 | 18,952 | 100.0 | 7月10日 | 18 |
| 17,314 | 92.3 | 18,658 | 99.5 | 18,714 | 99.8 | 18,753 | 100.0 | 7月9日 | 19 |
| 16,344 | 89.5 | 18,161 | 99.5 | 18,253 | 100.0 | 18,253 | 100.0 | 7月5日 | 20 |
| 17,194 | 94.7 | 18,120 | 99.8 | 18,156 | 100.0 | 18,156 | 100.0 | 7月5日 | 21 |
| 15,552 | 86.6 | 17,779 | 99.0 | 17,941 | 99.9 | 17,959 | 100.0 | 7月8日 | 22 |
| 13,629 | 77.6 | 17,004 | 96.9 | 17,537 | 99.9 | 17,556 | 100.0 | 7月13日 | 23 |
| 13,633 | 76.8 | 16,961 | 95.6 | 17,742 | 99.9 | 17,757 | 100.0 | 7月12日 | 24 |
| 14,759 | 84.0 | 17,321 | 98.6 | 17,541 | 99.9 | 17,558 | 100.0 | 7月12日 | 25 |
| 14,813 | 85.9 | 17,026 | 98.7 | 17,233 | 99.9 | 17,250 | 100.0 | 7月8日 | 26 |
| 14,305 | 90.7 | 15,651 | 99.3 | 15,757 | 99.9 | 15,766 | 100.0 | 7月13日 | 27 |
| 13,922 | 90.6 | 15,125 | 98.5 | 15,265 | 99.4 | 15,360 | 100.0 | 7月13日 | 28 |
| 13,705 | 88.6 | 15,192 | 98.3 | 15,407 | 99.6 | 15,462 | 100.0 | 7月18日 | 29 |
| 13,710 | 88.1 | 15,371 | 98.7 | 15,484 | 99.5 | 15,567 | 100.0 | 7月14日 | 30 |
| 13,351 | 86.3 | 15,044 | 97.3 | 15,362 | 99.3 | 15,467 | 100.0 | 7月12日 | 令和元年 |
| 13,485 | 87.2 | 15,124 | 97.8 | 15,371 | 99.4 | 15,461 | 100.0 | 7月15日 | 2 |
| | | 14,353 | 96.6 | | | 14,858 | 100.0 | 7月15日 | 3 |
| | | 13,754 | 95.5 | | | 14,398 | 100.0 | 7月15日 | 4 |
| | | 13,109 | 97.4 | | | 13,929 | 100.0 | 7月23日 | 5 |
| | | 13,098 | 97.3 | | | 13,463 | 100.0 | 7月12日 | 6 |

| 時期別進捗状況 | | | | | | | | 植付完了 | 農業指導センター別 |
|---|---|---|---|---|---|---|---|---|---|
| 6月25日 | | 7月1日 | | 7月5日 | | 7月15日 | | | |
| 面積（B） | B／A | 面積（B） | B／A | 面積（B） | B／A | 面積（B） | B／A | | |
| ha | % | ha | % | ha | % | ha | % | | |
| | | 1,911 | 91.0% | | | 2,096 | 100.0% | 7月12日 | 中部 |
| | | 580 | 97.5% | | | 595 | 100.0% | 7月5日 | 渋川地区 |
| | | 1,200 | 95.8% | | | 1,254 | 100.0% | 7月10日 | 伊勢崎地区 |
| | | 3,691 | 93.5% | | | 3,945 | 100.0% | | 計 |
| | | 1,784 | 98.0% | | | 1,821 | 100.0% | 7月10日 | 西部 |
| | | 625 | 97.5% | | | 641 | 100.0% | 7月12日 | 藤岡地区 |
| | | 363 | 95.1% | | | 382 | 100.0% | 7月9日 | 富岡地区 |
| | | 2,772 | 97.5% | | | 2,844 | 100.0% | | 計 |
| | | 593 | 100.0% | | | 593 | 100.0% | 6月15日 | 吾妻 |
| | | 843 | 100.0% | | | 843 | 100.0% | 6月12日 | 利根沼田 |
| | | 1,440 | 99.4% | | | 1,449 | 100.0% | 7月10日 | 東部 |
| | | 371 | 100.0% | | | 371 | 100.0% | 7月1日 | 桐生地区 |
| | | 3,388 | 99.1% | | | 3,418 | 100.0% | 7月10日 | 館林地区 |
| | | 5,199 | 99.3% | | | 5,238 | 100.0% | | 計 |
| | | 13,098 | 97.3% | | | 13,463 | 100.0% | | 合計 |

## １２　群馬県新規需要米等の取組計画認定状況

| 区分 | | 新規需要米 | | | | | | |
|---|---|---|---|---|---|---|---|---|
| | | 飼料用 | 米粉用 | 輸出用 | バイオエタノール用 | 酒造用 | 稲発酵粗飼料用(WCS) | 青刈り稲及びわら専用稲 |
| 24 | 数量(t) | 2,162 | 897 | 2 | － | － | | |
| | 面積(ha) | 440 | 183 | 0 | － | － | 407 | 0 |
| 25 | 数量(t) | 2,132 | 857 | 2 | － | － | | |
| | 面積(ha) | 428 | 175 | 0 | － | － | 421 | 0 |
| 26 | 数量(t) | 3,229 | 939 | 1 | － | － | | |
| | 面積(ha) | 654 | 191 | 0 | － | － | 462 | 3 |
| 27 | 数量(t) | 8,659 | 1,248 | 2 | － | － | | |
| | 面積(ha) | 1,753 | 254 | 0 | － | － | 556 | 3 |
| 28 | 数量(t) | 9,096 | 1,202 | 1 | － | － | | |
| | 面積(ha) | 1,844 | 244 | 0 | － | － | 590 | 3 |
| 29 | 数量(t) | 7,580 | 1,120 | 1 | － | － | | |
| | 面積(ha) | 1,541 | 228 | 0 | － | － | 556 | 2 |
| 30 | 数量(t) | 6,112 | 1,602 | 14 | | | | |
| | 面積(ha) | 1,243 | 324 | 3 | | | 519 | － |
| 元 | 数量(t) | 4,936 | 1,661 | 68 | | | | |
| | 面積(ha) | 1,003 | 337 | 14 | | | 528 | － |
| 2 | 数量(t) | 4,752 | 1,610 | 67 | | | | |
| | 面積(ha) | 959 | 325 | 14 | | | 514 | － |
| 3 | 数量(t) | 6,543 | 1,828 | 21 | | | | |
| | 面積(ha) | 1,321 | 369 | 4 | | | 539 | － |
| 4 | 数量(t) | 7,805 | 1,842 | 1 | | | | |
| | 面積(ha) | 1,575 | 372 | 0 | | | 584 | － |
| 5 | 数量(t) | 8,229 | 824 | 1 | | | | |
| | 面積(ha) | 1,661 | 168 | 0 | | | 621 | － |
| 6 | 数量(t) | 5,050 | 1,043 | 11 | | | | |
| | 面積(ha) | 1,018 | 213 | 2 | | | 645 | － |

注）農林水産省「新規需要米の取組計画認定状況」「加工用米の取組計画認定状況」による。

| 種子 | その他その用途が主食用米の需給に影響を及ぼさないもの | 合計(A) | 加工用米 うるち米 | 加工用米 もち米 | 合計(B) | 新規需要米等 総計(A+B) |
|---|---|---|---|---|---|---|
| 6 | − | 3,067 | 4,524 | − | 4,524 | 7,591 |
| **1** | **−** | **1,031** | **905** | **−** | **905** | **1,936** |
| 8 | − | 2,998 | 4,849 | − | 4,849 | 7,847 |
| **2** | **−** | **1,026** | **970** | **−** | **970** | **1,996** |
| 10 | − | 4,180 | 6,153 | − | 6,153 | 10,333 |
| **2** | **−** | **1,311** | **1,216** | **−** | **1,216** | **2,527** |
| − | − | 9,909 | 5,709 | 24 | 5,733 | 15,642 |
| **−** | **−** | **2,566** | **1,142** | **5** | **1,147** | **3,713** |
| − | − | 10,300 | 5,680 | − | 5,680 | 15,980 |
| **−** | **−** | **2,681** | **1,137** | **−** | **1,137** | **3,818** |
| − | − | 8,701 | 6,946 | − | 6,946 | 15,647 |
| **−** | **−** | **2,327** | **1,390** | **−** | **1,390** | **3,717** |
| − | − | 7,728 | 7,395 | − | 7,395 | 15,123 |
| **−** | **−** | **2,089** | **1,480** | **−** | **1,480** | **3,569** |
| − | − | 6,665 | 7,367 | − | 7,367 | 14,032 |
| **−** | **−** | **1,882** | **1,473** | **−** | **1,473** | **3,355** |
| − | − | 6,429 | 6,598 | − | 6,598 | 13,027 |
| **−** | **−** | **1,812** | **1,309** | **−** | **1,309** | **3,121** |
| − | − | 8,392 | 6,801 | − | 6,801 | 15,193 |
| **−** | **−** | **2,233** | **1,350** | **−** | **1,350** | **3,583** |
| − | − | 9,648 | 7,249 | − | 7,249 | 16,897 |
| **−** | **−** | **2,531** | **1,439** | **−** | **1,439** | **3,970** |
| − | − | 9,054 | 6,993 | − | 6,993 | 16,047 |
| **−** | **−** | **2,450** | **1,389** | **−** | **1,389** | **3,839** |
| − | − | 6,104 | 6,816 | − | 6,816 | 12,920 |
| **−** | **−** | **1,878** | **1,355** | **−** | **1,355** | **3,233** |

## １３　水稲うるち品種別作付面積の推移

（１）群馬県

| 年次 | 27 | | | 28 | | | 29 | | | 30 | | | 元 | | |
|---|---|---|---|---|---|---|---|---|---|---|---|---|---|---|---|
| 順位 | 品種名 | 作付面積 ｈａ | 比率 % | 品種名 | 作付面積 ｈａ | 比率 % | 品種名 | 作付面積 ｈａ | 比率 % | 品種名 | 作付面積 ｈａ | 比率 % | 品種名 | 作付面積 ｈａ | 比率 % |
| 1 | あさひの夢 | 6,050 | 38.3 | あさひの夢 | 5,910 | 38.4 | あさひの夢 | 6,220 | 40.1 | あさひの夢 | 6,040 | 38.7 | あさひの夢 | 6,220 | 40.1 |
| 2 | コシヒカリ | 3,840 | 24.3 | コシヒカリ | 3,750 | 24.3 | コシヒカリ | 3,660 | 23.6 | コシヒカリ | 3,600 | 23.1 | コシヒカリ | 3,610 | 23.3 |
| 3 | ひとめぼれ | 2,070 | 13.1 | ひとめぼれ | 2,020 | 13.1 | ひとめぼれ | 1,990 | 12.9 | ひとめぼれ | 1,950 | 12.5 | ひとめぼれ | 2,010 | 13.0 |
| 4 | ゆめまつり | 1,410 | 8.9 | ゆめまつり | 1,580 | 10.2 | ゆめまつり | 1,770 | 11.4 | ゆめまつり | 1,670 | 10.6 | ゆめまつり | 1,530 | 9.9 |
| 5 | ゴロピカリ | 880 | 5.6 | ゴロピカリ | 670 | 4.4 | ゴロピカリ | 460 | 3.0 | ゴロピカリ | 380 | 2.5 | ゴロピカリ | 280 | 1.8 |
| 6 | キヌヒカリ | 260 | 1.7 | キヌヒカリ | 260 | 1.7 | キヌヒカリ | 270 | 1.7 | キヌヒカリ | 260 | 1.7 | キヌヒカリ | 170 | 1.1 |
| 7 | 朝の光 | 160 | 1.021 | 朝の光 | 150 | 1.0 | 朝の光 | 140 | 0.9 | 朝の光 | 140 | 0.9 | 朝の光 | 20 | 0.1 |
| 8 | | | | | | | | | | | | | | | |
| 9 | | | | | | | | | | | | | | | |
| | その他 | 1,130 | 7.1 | その他 | 1,060 | 6.8 | その他 | 990 | 6.4 | その他 | 1,560 | 10.0 | その他 | 1,570 | 10.1 |
| 計 | | 15,800 | 100 | | 15,400 | 100 | | 15,500 | 100 | | 15,600 | 100 | | 15,500 | 100 |

| 年次 | 2 | | | 3 | | | 4 | | | 5 | | | 6 | | |
|---|---|---|---|---|---|---|---|---|---|---|---|---|---|---|---|
| 順位 | 品種名 | 作付面積 ｈａ | 比率 % | 品種名 | 作付面積 ｈａ | 比率 % | 品種名 | 作付面積 ｈａ | 比率 % | 品種名 | 作付面積 ｈａ | 比率 % | 品種名 | 作付面積 ｈａ | 比率 % |
| 1 | あさひの夢 | 6,500 | 41.9 | あさひの夢 | 6,710 | 45.0 | あさひの夢 | 6,340 | 44.1 | あさひの夢 | 5,740 | 41.3 | あさひの夢 | 6,150 | 43.0 |
| 2 | コシヒカリ | 3,660 | 23.6 | コシヒカリ | 3,460 | 23.2 | コシヒカリ | 3,390 | 23.6 | コシヒカリ | 3,260 | 23.4 | コシヒカリ | 3,240 | 22.7 |
| 3 | ひとめぼれ | 1,880 | 12.1 | ひとめぼれ | 1,860 | 12.5 | ひとめぼれ | 1,820 | 12.6 | ひとめぼれ | 1,730 | 12.4 | ひとめぼれ | 1,740 | 12.2 |
| 4 | ゆめまつり | 1,610 | 10.4 | ゆめまつり | 1,515 | 10.2 | ゆめまつり | 1,410 | 9.8 | ゆめまつり | 1,230 | 8.9 | ゆめまつり | 920 | 6.4 |
| 5 | キヌヒカリ | 250 | 1.6 | キヌヒカリ | 220 | 1.5 | にじのきらめき | 220 | 1.5 | にじのきらめき | 550 | 4.0 | にじのきらめき | 790 | 5.5 |
| 6 | ゴロピカリ | 200 | 1.3 | ゴロピカリ | 150 | 1.0 | キヌヒカリ | 200 | 1.4 | キヌヒカリ | 180 | 1.3 | キヌヒカリ | 180 | 1.3 |
| 7 | 朝の光 | 60 | 0.4 | にじのきらめき | 95 | 0.6 | ゴロピカリ | 130 | 0.9 | ゴロピカリ | 110 | 0.8 | ゴロピカリ | 100 | 0.7 |
| 8 | | | | | | | | | | | | | | | |
| 9 | | | | | | | | | | | | | | | |
| | その他 | 1,340 | 8.6 | その他 | 890 | 6.0 | その他 | 880 | 6.1 | その他 | 1,090 | 7.9 | その他 | 1,170 | 8.2 |
| 計 | | 15,500 | 100 | | 14,900 | 100 | | 14,400 | 100 | | 13,900 | 100 | | 14,300 | 100 |

注）１．作付面積は、農林水産統計「水稲の作付面積（子実用）」の数値を基に作付比率から算出し、ラウンドした数値。（子実用：青刈(飼料用米含む)面積除く）
（※飼料用米への用途変更等で差付け面積比率の年次間変動が大きい場合がある。）　下線の実践は奨励品種、点線は認定品種。その他には糯品種含む。
２．平成25～30、令和２～６年産の作付比率は水稲共済・水田一体化データに基づく推計値。令和元年産は技術支援課調べ。

（２）全国（品種別作付比率）

| 年次 | 元 | | 2 | | 3 | | 4 | | 5 | |
|---|---|---|---|---|---|---|---|---|---|---|
| 順位 | 品種名 | 比率 % | 品種名 | 比率 % | 品種名 | 比率 % | 品種名 | 比率 % | 品種名 | 比率 % |
| 1 | コシヒカリ | 33.9 | コシヒカリ | 33.7 | コシヒカリ | 33.5 | コシヒカリ | 33.4 | コシヒカリ | 33.1 |
| 2 | ひとめぼれ | 9.4 | ひとめぼれ | 9.1 | ひとめぼれ | 8.8 | ひとめぼれ | 8.5 | ひとめぼれ | 8.3 |
| 3 | ヒノヒカリ | 8.4 | ヒノヒカリ | 8.3 | ヒノヒカリ | 8.3 | ヒノヒカリ | 8.1 | ヒノヒカリ | 7.4 |
| 4 | あきたこまち | 6.7 | あきたこまち | 6.8 | あきたこまち | 6.9 | あきたこまち | 6.7 | あきたこまち | 6.7 |
| 5 | ななつぼし | 3.4 | ななつぼし | 3.4 | ななつぼし | 3.0 | ななつぼし | 3.2 | ななつぼし | 3.3 |
| 6 | はえぬき | 2.8 | はえぬき | 2.8 | はえぬき | 2.8 | はえぬき | 2.9 | はえぬき | 2.8 |
| 7 | まっしぐら | 2.2 | まっしぐら | 2.5 | まっしぐら | 2.5 | まっしぐら | 2.4 | まっしぐら | 2.5 |
| 8 | キヌヒカリ | 2.1 | キヌヒカリ | 1.9 | キヌヒカリ | 1.9 | キヌヒカリ | 1.9 | ゆめぴりか | 1.9 |
| 9 | あさひの夢 | 1.7 | きぬむすめ | 1.6 | きぬむすめ | 1.7 | ゆめぴりか | 1.8 | きぬむすめ | 1.8 |
| 10 | ゆめぴりか | 1.6 | ゆめぴりか | 1.6 | こしいぶき | 1.5 | きぬむすめ | 1.8 | キヌヒカリ | 1.8 |
| 11 | きぬむすめ | 1.5 | あさひの夢 | 1.5 | ゆめぴりか | 1.5 | こしいぶき | 1.5 | こしいぶき | 1.4 |
| 12 | こしいぶき | 1.4 | こしいぶき | 1.4 | つや姫 | 1.3 | つや姫 | 1.4 | つや姫 | 1.4 |
| 13 | つや姫 | 1.2 | つや姫 | 1.2 | あさひの夢 | 1.2 | あさひの夢 | 1.3 | あさひの夢 | 1.2 |
| 14 | 夢つくし | 1.0 | 夢つくし | 1.0 | 夢つくし | 1.0 | 夢つくし | 1.1 | 夢つくし | 1.1 |
| 15 | ふさこがね | 0.9 | ふさこがね | 0.9 | ふさこがね | 0.9 | 天のつぶ | 1.0 | 天のつぶ | 1.0 |
| 16 | つがるロマン | 0.8 | あいちのかおり | 0.9 | 天のつぶ | 0.9 | ふさこがね | 0.9 | ふさこがね | 1.0 |
| 17 | あいちのかおり | 0.8 | 天のつぶ | 0.8 | あいちのかおり | 0.8 | あいちのかおり | 0.8 | あいちのかおり | 0.8 |
| 18 | 彩のかがやき | 0.7 | あきさかり | 0.7 | あきさかり | 0.8 | あきさかり | 0.8 | あきさかり | 0.7 |
| 19 | 天のつぶ | 0.7 | 彩のかがやき | 0.7 | きらら３９７ | 0.7 | 彩のかがやき | 0.7 | とちぎの星 | 0.7 |
| 20 | きらら３９７ | 0.7 | きらら３９７ | 0.7 | 彩のかがやき | 0.7 | ハツシモ | 0.6 | 彩のかがやき | 0.7 |
| 計 | | 81.9 | | 81.5 | | 80.7 | | 80.8 | | 79.6 |

注）１．米穀機構「水稲の品種別作付動向について」
２．令和６年産は、令和７年２月末現在で調査されていない。

## １４　稲作農家数等の推移（農林業センサス）

| 区分<br>年 | 総農家数<br>戸 | 経営耕地面積<br>ha | 田のある農家数<br>戸 | 水田面積<br>ha | 稲収穫農家数<br>戸 | 稲収穫面積<br>ha | 水稲 | | |
|---|---|---|---|---|---|---|---|---|---|
| | | | | | | | 収穫農家数<br>戸 | 収穫面積<br>ha | 販売農家数<br>戸 |
| 1950<br>(S25) | 130,066 | 106,165 | | 33,157 | | | 94,851 | 31,575 | |
| 1955<br>(S30) | 129,180 | 108,233 | | 33,027 | － | － | － | － | － |
| 1960<br>(S35) | 130,015 | 112,506 | 101,803 | 36,661 | | 49,431 | 101,723 | 35,987 | 91,397 |
| 1970<br>(S45) | 118,764 | 101,775 | 96,724 | 38,174 | | 42,281 | 95,608 | 37,348 | 70,382 |
| 1975<br>(S50) | 109,456 | 91,201 | 88,826 | 34,105 | | 33,381 | 84,935 | 31,625 | 56,552 |
| 1980<br>(S55) | 101,953 | 85,006 | 82,712 | 32,991 | | 28,211 | 77,269 | 27,476 | 52,751 |
| 1985<br>(S60) | 93,364 | 78,230 | 74,855 | 30,500 | | 25,539 | 68,806 | 25,018 | 45,011 |
| 1990<br>(H 2) | 82,601 | 71,999 | 66,682 | 29,126 | 50,948 | 20,609 | 50,444 | 20,056 | 36,660 |
| 1995<br>(H 7) | 72,979 | 65,115 | 58,950 | 26,465 | 44,738 | 21,266 | 41,514 | 20,907 | 33,114 |
| 2000<br>(H12) | 65,565 | 58,346 | 40,388 | 24,554 | 37,523 | 17,317 | 37,523 | 17,317 | 27,532 |
| 2005<br>(H17) | 62,527 | 52,263 | 32,048 | 20,518 | 29,514 | 15,759 | 29,514 | 15,759 | 21,768 |
| 2010<br>(H22) | 57,252 | 49,080 | 26,231 | 20,560 | 23,825 | 15,564 | 23,825 | 15,564 | 17,613 |
| 2015<br>(H27) | 50,084 | 44,001 | 20,145 | 19,501 | 18,394 | 16,198 | 18,394 | 16,198 | 13,483 |
| 2020<br>(R２) | 42,275 | 40,374 | 13,788 | 17,631 | － | － | － | － | 9,795 |

注)S30、S35の面積は次により換算した。１反＝0.0991735ha。
注）水稲販売農家数は飼料用除く

## １５　群馬県における米穀の年次別検査成績

（１）水稲うるち玄米　　（単位：トン）

| 年産 構成比 | 種別 検査数 | 水稲うるち玄米 等級内訳 1等 | 2等 | 3等 | 等外 | 規格外 |
|---|---|---|---|---|---|---|
| 60 | 74,371 (100.0) | 50,040 (67.3) | 18,201 (24.5) | 2,570 (3.5) | 3,545 (4.8) | 15 (0.0) |
| 5 | 30,152 (100.0) | 26,771 (88.8) | 1,095 (3.6) | 139 (0.5) | 2,131 (7.1) | 15 (0.1) |
| 10 | 23,648 (100.0) | 2,492 (10.5) | 6,771 (28.6) | 10,868 (46.0) | 546 (2.3) | 2,971 (12.6) |
| 11 | 22,514 (100.0) | 15,077 (67.0) | 6,832 (30.3) | 599 (2.7) | | 6 (0.0) |
| 12 | 20,065 (100.0) | 3,879 (19.3) | 12,040 (60.0) | 3,940 (19.6) | | 207 (1.0) |
| 13 | 18,692 (100.0) | 10,667 (57.1) | 5,281 (28.3) | 2,607 (13.9) | | 137 (0.7) |
| 14 | 23,242 (100.0) | 8,039 (34.6) | 12,317 (53.0) | 2,671 (11.5) | | 215 (0.9) |
| 15 | 25,137 (100.0) | 20,005 (79.6) | 4,939 (19.6) | 184 (0.7) | | 10 (0.0) |
| 16 | 32,584 (100.0) | 26,602 (81.6) | 5,642 (17.3) | 306 (0.9) | | 35 (0.1) |
| 17 | 28,910 (100.0) | 7,304 (25.3) | 19,155 (66.3) | 2,215 (7.7) | | 232 (0.8) |
| 18 | 26,179 (100.0) | 18,730 (71.5) | 7,145 (27.3) | 272 (1.0) | | 32 (0.1) |
| 19 | 27,153 (100.0) | 15,858 (58.4) | 10,710 (39.4) | 564 (2.1) | | 21 (0.1) |
| 20 | 29,715 (100.0) | 20,599 (69.3) | 8,701 (29.3) | 376 (1.3) | | 39 (0.1) |
| 21 | 30,605 (100.0) | 22,867 (74.7) | 7,517 (24.6) | 203 (0.7) | | 18 (0.1) |
| 22 | 31,481 (100.0) | 904 (2.9) | 5,780 (18.4) | 13,126 (41.7) | | 11,670 (37.1) |
| 23 | 26,208 (100.0) | 12,301 (46.9) | 10,495 (40.1) | 3,310 (12.6) | | 102 (0.4) |
| 24 | 29,002 (100.0) | 15,890 (54.8) | 10,005 (34.5) | 2,999 (10.3) | | 108 (0.4) |
| 25 | 38,042 (100.0) | 15,633 (41.1) | 17,864 (47.0) | 4,383 (11.5) | | 132.0 (0.3) |
| 26 | 40,253 (100.0) | 35,541 (88.3) | 4,068 (10.1) | 609 (1.5) | | 35 (0.1) |
| 27 | 30,950 (100.0) | 24,884 (80.4) | 5,564 (18.0) | 468 (1.5) | | 34 (0.1) |
| 28 | 32,467 (100.0) | 28,750 (88.6) | 3,546 (10.9) | 143 (0.4) | | 28 (0.1) |
| 29 | 38,432 (100.0) | 35,420 (92.2) | 2,747 (7.1) | 258 (0.7) | | 8 (0.0) |
| 30 | 37,131 (100.0) | 33,060 (89.0) | 3,581 (9.6) | 467 (1.3) | | 23 (0.1) |
| 元 | 35,675 (100.0) | 32,165 (90.2) | 3,239 (9.1) | 264 (0.7) | | 7 (0.0) |
| 2 | 35,708 (100.0) | 29,701 (83.2) | 5,575 (15.6) | 430 (1.2) | | 2 (0.0) |
| 3 | 34,925 (100.0) | 32,134 (92.0) | 2,650 (7.6) | 133 (0.4) | | 8 (0.0) |
| 4 | 35,720 (100.0) | 32,470 (90.9) | 2,940 (8.2) | 301 (0.8) | | 10 (0.0) |
| 5 | 30,948 (100.0) | 17,659 (57.1) | 11,340 (36.6) | 1,894 (6.1) | | 55 (0.2) |
| 6 | 24,313 (100.0) | 16,916 (69.6) | 5,757 (23.7) | 1,590 (6.5) | | 50 (0.2) |

注）１．農林水産省資料による。
　　２．令和６年産の数値は、令和６年１２月末時点のものである。
　　３．（　）は等級割合。

（２）水稲もち玄米　　（単位：トン）

| 年産構成比 | 種別 | 水稲もち玄米 | | | | |
|---|---|---|---|---|---|---|
| | 検査数 | 等級内訳 | | | | |
| | | １等 | ２等 | ３等 | 等外 | 規格外 |
| 60 | 297<br>(100.0) | 56<br>(18.7) | 174<br>(58.5) | 61<br>(20.6) | 2<br>(0.6) | 5<br>(1.5) |
| 5 | 122<br>(100.0) | 50<br>(41.4) | 55<br>(44.8) | 11<br>(9.3) | 5<br>(4.3) | 0<br>(0.2) |
| 10 | 99<br>(100.0) | 5<br>(4.7) | 62<br>(62.4) | 29<br>(29.0) | | 4<br>(3.9) |
| 11 | 82<br>(100.0) | 21<br>(25.7) | 48<br>(58.2) | 13<br>(15.6) | | 0<br>(0.6) |
| 12 | 77<br>(100.0) | 6<br>(8.0) | 38<br>(49.9) | 32<br>(41.4) | | 1<br>(0.7) |
| 13 | 72<br>(100.0) | 16<br>(22.5) | 39<br>(54.6) | 16<br>(22.8) | | 0<br>(0.2) |
| 14 | 48<br>(100.0) | 8<br>(17.5) | 29<br>(61.7) | 10<br>(20.2) | | 0<br>(0.6) |
| 15 | 36<br>(100.0) | 5<br>(14.9) | 20<br>(54.4) | 10<br>(26.6) | | 1<br>(4.1) |
| 16 | 78<br>(100.0) | 20<br>(25.7) | 43<br>(54.3) | 14<br>(17.4) | | 2<br>(2.6) |
| 17 | 81<br>(100.0) | 9<br>(10.6) | 57<br>(70.2) | 13<br>(15.6) | | 3<br>(3.6) |
| 18 | 93<br>(100.0) | 17<br>(18.5) | 50<br>(53.2) | 25<br>(26.7) | | 1<br>(1.5) |
| 19 | 45<br>(100.0) | 4<br>(9.8) | 29<br>(64.6) | 11<br>(23.6) | | 1<br>(2.0) |
| 20 | 67<br>(100.0) | 11<br>(16.4) | 38<br>(57.1) | 18<br>(26.3) | | 0<br>(0.2) |
| 21 | 79<br>(100.0) | 41<br>(51.2) | 31<br>(38.9) | 7<br>(8.9) | | 1<br>(0.9) |
| 22 | 96<br>(100.0) | 5<br>(5.0) | 55<br>(57.4) | 30<br>(31.3) | | 6<br>(6.3) |
| 23 | 166<br>(100.0) | 14<br>(8.6) | 130<br>(78.4) | 21<br>(12.7) | | 0<br>(0.3) |
| 24 | 169<br>(100.0) | 28<br>(16.7) | 98<br>(57.8) | 40<br>(23.9) | | 3<br>(1.7) |
| 25 | 106<br>(100.0) | 19<br>(17.6) | 55<br>(52.3) | 29<br>(27.4) | | 3<br>(2.7) |
| 26 | 75<br>(100.0) | 22<br>(28.9) | 38<br>(50.7) | 15<br>(19.6) | | 1<br>(0.8) |
| 27 | 120<br>(100.0) | 27<br>(22.8) | 67<br>(55.9) | 25<br>(20.9) | | 1<br>(0.4) |
| 28 | 118<br>(100.0) | 26<br>(22.4) | 66<br>(55.9) | 21<br>(18.1) | | 4<br>(3.5) |
| 29 | 103<br>(100.0) | 35<br>(33.7) | 51<br>(49.5) | 16<br>(15.3) | | 2<br>(1.5) |
| 30 | 77<br>(100.0) | 22<br>(29.0) | 40<br>(52.2) | 14<br>(17.8) | | 1<br>(1.0) |
| 元 | 67<br>(100.0) | 18<br>(26.6) | 29<br>(43.4) | 19<br>(28.6) | | 1<br>(1.5) |
| 2 | 67<br>(100.0) | 10<br>(14.9) | 24<br>(35.8) | 32<br>(47.8) | | 1<br>(1.5) |
| 3 | 54<br>(100.0) | 16<br>(30.4) | 22<br>(40.7) | 15<br>(28.0) | | 0<br>(0.9) |
| 4 | 55<br>(100.0) | 16<br>(28.8) | 18<br>(32.6) | 20<br>(37.4) | | 1<br>(1.2) |
| 5 | 63<br>(100.0) | 21<br>(33.7) | 18<br>(28.8) | 23<br>(36.9) | | 0<br>(0.7) |
| 6 | 40<br>(100.0) | 13<br>(32.1) | 17<br>(43.8) | 9<br>(22.3) | | 1<br>(1.9) |

注）１．農林水産省資料による。
　　２．令和６年産の数値は、令和６年12月末現在のものである。
　　３．（　）は等級割合。

（３）醸造用玄米　　（単位：トン）

| 年産構成比 | 種別 | 醸造用玄米 | | | | | |
|---|---|---|---|---|---|---|---|
| | 検査量 トン | 等級内訳 | | | | | |
| | | 特上 | 特等 | 1等 | 2等 | 3等 | 規格外 |
| 5 | 255<br>(100.0) | | | 196<br>(76.9) | 39<br>(15.3) | 20<br>(7.8) | |
| 10 | 210<br>(100.0) | | | 110<br>(52.2) | 72<br>(34.3) | 28<br>(13.4) | |
| 11 | 159<br>(100.0) | | | 86<br>(54.4) | 63<br>(39.6) | 9<br>(5.9) | |
| 12 | 138<br>(100.0) | | 3<br>(2.3) | 59<br>(42.6) | 48<br>(34.9) | 28<br>(20.3) | |
| 13 | 120<br>(100.0) | 2<br>(1.2) | 15<br>(12.6) | 36<br>(30.2) | 61<br>(51.0) | 6<br>(5.0) | |
| 14 | 122<br>(100.0) | | 3<br>(2.4) | 52<br>(42.5) | 56<br>(46.1) | 11<br>(8.9) | |
| 15 | 111<br>(100.0) | | | 38<br>(34.2) | 53<br>(47.3) | 21<br>(18.5) | |
| 16 | 123<br>(100.0) | | | 73<br>(59.3) | 46<br>(37.4) | 4<br>(3.3) | |
| 17 | 159<br>(100.0) | | | 6<br>(3.7) | 134<br>(84.6) | 19<br>(11.7) | |
| 18 | 119<br>(100.0) | | | 84<br>(70.6) | 26<br>(21.7) | 9<br>(7.7) | |
| 19 | 95<br>(100.0) | | | 57<br>(59.7) | 30<br>(31.9) | 8<br>(8.4) | |
| 20 | 111<br>(100.0) | | | 17<br>(15.7) | 90<br>(81.2) | 3<br>(3.1) | |
| 21 | 115<br>(100.0) | | | 5<br>(4.6) | 93<br>(81.0) | 17<br>(14.4) | |
| 22 | 98<br>(100.0) | | 6<br>(5.9) | 3<br>(3.5) | 10<br>(10.7) | 78<br>(79.9) | |
| 23 | 105<br>(100.0) | | | 90<br>(85.8) | 8<br>(7.4) | 7<br>(6.4) | 0<br>(0.4) |
| 24 | 105<br>(100.0) | | 6<br>(5.9) | 8<br>(7.4) | 91<br>(86.5) | 0<br>(0.1) | |
| 25 | 124.0<br>(100.0) | | | 85<br>(68.1) | 26<br>(21.1) | 13<br>(10.7) | 0<br>(0.0) |
| 26 | 139<br>(100.0) | | 2<br>(1.1) | 6<br>(4.4) | 108<br>(77.3) | 24<br>(17.2) | |
| 27 | 121<br>(100.0) | | | 12<br>(9.9) | 94<br>(77.8) | 14<br>(12.0) | 0<br>(0.3) |
| 28 | 120<br>(100.0) | | | 17<br>(13.8) | 78<br>(65.0) | 26<br>(21.3) | |
| 29 | 132<br>(100.0) | | 1<br>(1.1) | 62<br>(47.2) | 56<br>(42.0) | 13<br>(9.7) | |
| 30 | 130<br>(100.0) | | | 90<br>(69.0) | 32<br>(24.7) | 8<br>(6.4) | |
| 元 | 139<br>(100.0) | | 4<br>(2.7) | 91<br>(65.6) | 30<br>(21.6) | 14<br>(9.8) | 0<br>(0.3) |
| 2 | 88<br>(100.0) | | | 45<br>(51.5) | 31<br>(35.8) | 11<br>(12.7) | |
| 3 | 126<br>(100.0) | | | 85<br>(67.3) | 30<br>(24.1) | 11<br>(8.6) | |
| 4 | 142<br>(100.0) | | 2<br>(1.7) | 74<br>(52.5) | 44<br>(31.1) | 21<br>(14.7) | |
| 5 | 152<br>(100.0) | | | 100<br>(65.7) | 38<br>(25.4) | 14<br>(8.9) | |
| 6 | 180<br>(100.0) | | 2<br>(1.3) | 73<br>(40.7) | 52<br>(28.6) | 53<br>(29.4) | 0<br>(0.0) |

注）１．　農林水産省資料による。
　　２．　令和６年産の数値は、令和６年12月末現在のものである。
　　３．　（　）は等級割合。

## １６　米の生産費及び収益性　（１０ａ当たり）

| （１）群馬県 | | 関東・東山地域平均 | | | | | | | | |
|---|---|---|---|---|---|---|---|---|---|---|
| 項目 ＼ 年次 | | 26 | 27 | 28 | 29 | 30 | 元 | 2 | 3 | 4 |
| 生産費（円） | 種苗費 | 2,955 | 3,284 | 3,387 | 3,263 | 3,131 | 3,587 | 3,089 | 2,950 | 3,552 |
| | 肥料費 | 8,854 | 7,757 | 8,115 | 7,267 | 7,590 | 7,797 | 7,820 | 7,849 | 9,322 |
| | 農薬費 | 6,282 | 5,881 | 6,125 | 6,242 | 6,646 | 6,596 | 6,690 | 6,606 | 6,911 |
| | 光熱動力費 | 5,867 | 4,613 | 4,086 | 4,465 | 4,917 | 4,948 | 4,795 | 5,492 | 5,911 |
| | その他諸材料費 | 2,154 | 1,925 | 1,848 | 2,084 | 2,122 | 2,192 | 2,196 | 2,217 | 2,037 |
| | 土地改良及び水利費 | 3,381 | 3,815 | 3,759 | 4,295 | 3,954 | 4,000 | 4,529 | 4,391 | 3,969 |
| | 貸借料及び料金 | 9,610 | 10,241 | 9,851 | 9,701 | 10,154 | 9,507 | 10,053 | 10,854 | 9,797 |
| | 物件税及び公課諸負担 | 1,682 | 2,215 | 2,233 | 2,357 | 2,005 | 2,233 | 1,740 | 1,977 | 1,737 |
| | 建物費 | 2,207 | 3,974 | 3,850 | 5,019 | 4,312 | 4,705 | 4,591 | 4,091 | 5,533 |
| | 自動車及び農機具費 | 24,016 | 33,376 | 30,632 | 31,894 | 28,161 | 33,890 | 30,201 | 29,225 | 27,018 |
| | 生産管理費 | 973 | 328 | 333 | 318 | 322 | 294 | 541 | 481 | 416 |
| | 労働費 | 43,976 | 37,233 | 37,256 | 38,260 | 39,968 | 39,300 | 39,122 | 39,383 | 37,815 |
| | 費用合計 | 111,957 | 114,642 | 111,475 | 115,165 | 113,282 | 119,049 | 115,367 | 115,516 | 114,018 |
| | 副産物価額 | 314 | 855 | 1,959 | 3,786 | 2,289 | 1,873 | 1,575 | 1,568 | 1,760 |
| | 生産費 | 111,643 | 113,787 | 109,516 | 111,379 | 110,993 | 117,176 | 113,792 | 113,948 | 112,258 |
| | 支払利子 | － | 62 | 53 | 72 | 85 | 91 | 85 | 62 | 156 |
| | 支払地代 | 4,212 | 5,181 | 5,510 | 5,871 | 5,472 | 5,041 | 4,943 | 4,446 | 5,260 |
| | 支払利子・地代算入生産費 | 115,855 | 119,030 | 115,079 | 117,322 | 116,550 | 122,308 | 118,820 | 118,456 | 117,674 |
| | 自己資本利子 | 4,296 | 5,935 | 5,664 | 5,810 | 5,280 | 6,130 | 5,744 | 5,348 | 5,588 |
| | 自作地地代 | 4,871 | 10,946 | 9,872 | 9,557 | 9,712 | 10,019 | 9,841 | 9,360 | 8,231 |
| | 全算入生産費 | 125,022 | 135,911 | 130,615 | 132,689 | 131,542 | 138,457 | 134,405 | 133,164 | 131,493 |
| | 60ｋｇ当たり全算入生産費 | 15,739 | 13,288 | 15,270 | 13,431 | 15,442 | 16,990 | 16,266 | 15,546 | 15,581 |
| 収益性 | 主産物数量(kg) | 476 | 510 | 516 | 498 | 511 | 488 | 495 | 514 | 506 |
| | 主産物価額(円) | 77,254 | 94,078 | 105,468 | 111,642 | 114,893 | 108,742 | 103,972 | 86,317 | 92,817 |
| | 副産物価額(円) | 314 | 855 | 1,959 | 3,786 | 2,289 | 1,873 | 1,575 | 1,568 | 1,760 |
| | 粗収益(円) | 77,568 | 94,933 | 107,427 | 115,428 | 117,182 | 110,615 | 105,547 | 87,885 | 94,577 |
| | 生産費総額(円) | 125,336 | 136,766 | 132,574 | 136,475 | 133,831 | 140,330 | 135,980 | 134,732 | 133,253 |
| | 利潤(円) | △ 47,768 | △ 41,833 | △ 25,147 | △ 21,047 | △ 16,649 | △ 29,715 | △ 30,433 | △ 46,847 | △ 38,676 |
| | 所得(円) | 3,163 | 9,845 | 25,166 | 29,516 | 35,052 | 21,897 | 20,000 | 3,474 | 9,982 |
| | 家族労働報酬(円) | △ 3,004 | △ 7,036 | 9,630 | 14,149 | 20,060 | 5,748 | 4,947 | 1,398 | △ 3,837 |
| | 家族労働時間(時間) | 29.35 | 22.81 | 22.64 | 22.55 | 23.02 | 21.81 | 21.39 | 22.16 | 20.84 |
| | １日当たり家族労働報酬(円) | － | － | 3,403 | 5,020 | 6,971 | 2,108 | 1,651 | － | － |

注）１．農林水産統計年報「米生産費調査」による。令和５年度の全国数値は速報値
２．米生産費統計は、主産地における「販売農家」の結果である。
「販売農家」とは、「玄米を600kg以上販売し、かつ平年作に対する増減収率が±20%未満の農家」である。
３．収益性は次のとおり算出している。①粗収益＝主産物価額＋副産物価額、②生産費総額＝費用合計＋支払利子＋支払地代＋自己資本利子＋自作地地代、③所得＝粗収益－〔生産費総額－（家族労働費＋自己資本利子＋自作地地代）〕、④家族労働報酬＝粗収益－（生産費総額－家族労働費）、⑤１日当たり家族労働報酬＝家族労働報酬÷家族労働時間×８時間（１日換算）
４．27年産からは、関東・東山平均の数値。

（２）全国

| 項目 ＼ 年次 | | 26 | 27 | 28 | 29 | 30 | 元 | 2 | 3 | 4 | 5 |
|---|---|---|---|---|---|---|---|---|---|---|---|
| 生産費（円） | 種苗費 | 3,693 | 3,691 | 3,695 | 3,697 | 3,756 | 3,707 | 3,542 | 3,788 | 4,000 | 4,050 |
| | 肥料費 | 9,520 | 9,318 | 9,313 | 8,872 | 8,942 | 9,065 | 9,030 | 9,091 | 9,810 | 12,564 |
| | 農薬費 | 7,630 | 7,640 | 7,464 | 7,639 | 7,570 | 7,670 | 7,774 | 7,864 | 7,664 | 8,051 |
| | 光熱動力費 | 5,095 | 4,362 | 3,844 | 4,227 | 4,693 | 4,745 | 4,517 | 5,101 | 5,567 | 5,743 |
| | その他諸材料費 | 1,819 | 1,939 | 1,942 | 1,904 | 1,927 | 1,987 | 1,972 | 1,924 | 1,944 | 2,058 |
| | 土地改良及び水利費 | 4,444 | 4,468 | 4,313 | 4,213 | 4,191 | 4,333 | 4,545 | 4,335 | 3,932 | 4,029 |
| | 貸借料及び料金 | 12,576 | 12,200 | 11,953 | 11,989 | 11,569 | 11,495 | 11,147 | 11,407 | 12,359 | 11,606 |
| | 物件税及び公課諸負担 | 2,316 | 2,297 | 2,297 | 2,363 | 2,157 | 2,241 | 2,044 | 2,093 | 1,928 | 1,949 |
| | 建物費 | 4,502 | 4,170 | 4,146 | 4,292 | 3,973 | 3,640 | 3,834 | 4,009 | 4,019 | 3,800 |
| | 自動車及び農機具費 | 27,947 | 28,812 | 27,734 | 28,544 | 28,011 | 29,172 | 28,912 | 27,909 | 27,662 | 28,212 |
| | 生産管理費 | 392 | 414 | 426 | 455 | 396 | 394 | 460 | 433 | 439 | 451 |
| | 労働費 | 35,396 | 34,731 | 34,525 | 35,028 | 34,854 | 34,247 | 34,729 | 33,506 | 33,478 | 34,474 |
| | 費用合計 | 115,330 | 114,042 | 111,652 | 113,223 | 112,039 | 112,696 | 112,506 | 111,460 | 112,802 | 116,987 |
| | 副産物価額 | 1,062 | 1,323 | 2,181 | 3,494 | 2,593 | 2,701 | 2,517 | 2,050 | 2,228 | 2,515 |
| | 生産費 | 114,268 | 112,719 | 109,471 | 109,729 | 109,446 | 109,995 | 109,989 | 109,410 | 110,574 | 114,472 |
| | 支払利子 | 307 | 306 | 288 | 281 | 229 | 164 | 146 | 176 | 211 | 172 |
| | 支払地代 | 4,710 | 5,034 | 5,128 | 4,779 | 4,999 | 5,289 | 5,309 | 5,206 | 4,725 | 4,839 |
| | 支払利子・地代算入生産費 | 119,285 | 118,059 | 114,887 | 114,789 | 114,674 | 115,448 | 115,444 | 114,792 | 115,510 | 119,483 |
| | 自己資本利子 | 5,319 | 5,166 | 4,992 | 5,104 | 4,834 | 5,141 | 5,161 | 5,144 | 5,052 | 5,166 |
| | 自作地地代 | 10,581 | 10,069 | 9,706 | 9,444 | 9,216 | 8,916 | 8,581 | 8,209 | 8,370 | 8,214 |
| | 全算入生産費 | 135,185 | 133,294 | 129,585 | 129,337 | 128,724 | 129,505 | 129,186 | 128,145 | 128,932 | 132,863 |
| | 60kg当たり全算入生産費 | 15,416 | 15,390 | 14,584 | 15,147 | 15,352 | 15,155 | 15,046 | 14,758 | 15,273 | 15,948 |
| 収益性 | 主産物数量(kg) | 526 | 519 | 533 | 512 | 504 | 512 | 516 | 520 | 506 | － |
| | 主産物価額(円) | 92,562 | 99,320 | 110,953 | 112,933 | 113,210 | 116,331 | 111,495 | 95,673 | 99,071 | － |
| | 副産物価額(円) | 1,062 | 1,323 | 2,181 | 3,494 | 2,593 | 2,701 | 2,517 | 2,050 | 2,228 | 2,515 |
| | 粗収益(円) | 93,624 | 100,643 | 113,134 | 116,427 | 115,803 | 119,032 | 114,012 | 97,723 | 101,299 | － |
| | 生産費総額(円) | 136,247 | 134,617 | 131,766 | 132,831 | 131,317 | 132,206 | 131,703 | 130,195 | 131,160 | 135,378 |
| | 利潤(円) | △ 42,623 | △ 33,974 | △ 18,632 | △ 16,404 | △ 15,514 | △ 13,174 | △ 17,691 | △ 32,472 | △ 29,861 | － |
| | 所得(円) | 6,476 | 13,558 | 28,245 | 30,418 | 30,732 | 32,568 | 27,751 | 11,439 | 14,140 | － |
| | 家族労働報酬(円) | △ 9,424 | △ 1,677 | 13,547 | 15,870 | 16,682 | 18,511 | 14,009 | △ 1,914 | 718 | － |
| | 家族労働時間(時間) | 23.09 | 22.36 | 21.97 | 21.61 | 21.49 | 20.78 | 20.66 | 20.15 | 20.70 | 19.85 |
| | 1日当たり家族労働報酬(円) | － | － | 4,933 | 5,875 | 6,210 | 7,126 | 5,425 | － | 294 | － |

# Ⅱ　麦「ニーズに応じた高品質麦の安定生産への取組」

## １　基本方針

（１）実需者ニーズに応じた品種選定や計画的かつ安定的な生産の推進
（２）基本技術の励行による高品質麦の生産
（３）は種前契約の徹底や実需者との連携強化
（４）共同乾燥調製貯蔵施設等の効率的な運営と保管管理の体制強化
（５）経営所得安定対策等の活用による二毛作体系の推進
（６）ＧＡＰ（農業生産工程管理）の導入・実践
（７）地産地消の取組等、新たな需要づくり
（８）種子生産者の確保と生産体制の強化
（９）スマート農業技術の普及

## ２　麦の生産目標

令和７年産作付計画等を次のとおりとする。

表１　麦種別作付計画　（ｈａ，ｔ）

| 区分＼麦種 | 小　麦 | 二条大麦 | 六条大麦 | 計 |
|---|---|---|---|---|
| 令和６年産作付面積 | 5300 | 1,680 | 490 | 7,470 |
| 令和６年産収穫量 | 23,300 | 5,640 | 1,520 | 30,460 |
| 令和７年産作付計画面積 | 5,193 | 1,680 | 449 | 7,370 |
| 令和７年産目標収穫量 | 21,561 | 5,489 | 1,649 | 29,400 |

注）令和７年産作付計画面積および目標収穫量は県集荷団体の契約予定数量を基にした数字。
　　ただし二条大麦の作付計画面積は米麦畜産課による推計値。

表２　小麦品質ランク区分評価　（単位：％）

| 項目＼ランク区分等 | 検査等級１等比率 | A | B | C | D |
|---|---|---|---|---|---|
| 令和５年産実績(確定) | 80.0 | ６０ | ３８ | 1 | 0 |
| 令和６年産実績 | 87.9 | ５５ | ４３ | 2 | 0 |
| 令和７年産目標 | 90 以上 | ８０ | ２０ | 0 | 0 |

注）令和６年産実績は令和６年 10 月末現在。
　　ランクは日本めん用小麦の結果（数量比率）。

## ３　重点推進目標

(1) 需要に応じた麦づくり

ア　小　　麦・六条大麦

(ｱ)　実需者のニーズに対応した品種作付を行う。

(ｲ)　実需者の求める品質および生産量を確保し、安定的な供給を目指す。

イ　二条大麦（ビール大麦）

(ｱ)　実需者の求める醸造適性および産地における生産性を考慮した品種作付けを行う。

(ｲ)　オオムギ縞萎縮病の常発地域では、「サチホゴールデン」「アスカゴールデン」等の抵抗性品種の作付を行う。

ウ　需要拡大等への取組

多様な加工用途への積極的な対応を図るため、県産麦に対する実需者の意見・要望の聞き取りを行い、需要拡大に向けた取組を促進する。また、新たな需要作りとして、地産地

消や６次産業化等への取組を推進する。

(2) 安全で高品質な麦づくり

ア　小麦では、日本麺用「きぬの波」「つるぴかり」「さとのそら」等は、ランク区分基準のタンパク質含量9.7～11.3%、パン・中華麺用「ゆめかおり」は、ランク区分基準のタンパク質含量11.5%～14.0%を基本とし、実需者が求めるタンパク質含量を目標に栽培管理を徹底する。

イ　六条大麦「シュンライ」は、主食用の用途に適した硝子率や白度を目指し、平坦二毛作地帯の水田作を基本として作付する。麦茶用では、タンパク質含量10.5%以上を目標とし、実需者の要望に応えた生産を行う。

ウ　二条大麦（ビール用）については、発芽勢（98%以上）の確保、適正タンパク質含量（10.0～11.0%の範囲内）及び整粒歩合（2.5㎜以上95%以上）を確保する。

エ　生産物の安全性を確保するため、放射性物質の低減対策の徹底を図るとともに、消費者へ正確な情報を提供し、県内農産物の安心・安全について理解促進を図る。また、赤かび病（ＤＯＮ）や残留農薬等に対する安全性を生産者・生産者団体が主体的に確認する。

オ　異種穀粒や異物混入を防止する。特にカラスノエンドウやソバの混入防止を徹底する。

カ　貯蔵保管時の水分含量は12.5%以下とし、虫の発生等による品質低下防止に努める。

(3) 生産・流通対策

ア　種子更新率の向上と地域に適した麦種・品種の作付けを基本に、追肥や麦踏み等の基本技術の励行、適期収穫、適切な乾燥調製等を実施する。また、湿害対策を実施する。

イ　縞萎縮病については、抵抗性品種の導入や麦種を転換する等の耕種的防除対策を実施し、被害の発生を防止する。

ウ　赤かび病については、発生防止のための適期防除を徹底する。万一発生した場合には、被害粒の混入を防止するなどの適切な措置をとり、被害を最小限に留める。

エ　共同乾燥調製貯蔵施設等の環境・保管管理体制を強化し、品質低下防止に努める。また、担い手の利用を踏まえた効率的な運営を図る。

オ　圃場管理システムやＧＰＳを活用したスマート農業機械の導入等を推進するとともに、新規需要米等と組み合わせた二毛作体系により、生産性向上と作付拡大を図る。

(4) 担い手育成対策

ア　担い手の育成・支援

水田を中心とした土地利用型農業の担い手である認定農業者や集落営農組織による規模拡大や法人化等の経営体質強化へ向けた取組を積極的に支援する。

イ　集落営農組織の経営体質強化

各集落営農組織の進捗状況に応じて、全組織を対象に法人化の支援を行うとともに、既に法人化した組織に対しても、引き続き、法人運営等に関してフォローアップを行う。

ウ　農地集積の促進

農地中間管理機構を活用し、地域の中心となる経営体への農地集積や分散化した農地の連担化に向けた取組を支援する。

(5) ＧＡＰ(農業生産工程管理)の導入と実践

麦の適正な生産管理を図るため、ＧＡＰの導入・実践を推進する。

ア　ＧＡＰ（農業生産工程管理：Good Agricultural Practice）とは、農業生産活動を行う上で必要な関係法令等の内容に則して定められる点検項目に沿って、農業生産活動の各工程の正確な実施、記録、点検及び評価を行うことによる持続的な改善活動のことである。

ＧＡＰを取り入れることにより、結果として食品の安全性向上、環境の保全、労働安全の確保、競争力の強化、品質の向上、農業経営の改善や効率化に資するとともに、消費者や実需者の信頼の確保を図る。

イ　ほ場条件の確認、農薬の適正使用、施肥管理等の記帳管理等を行う。

ウ　乾燥調製貯蔵施設や管理貯蔵施設等の作業の記録や保管管理体制を強化する。

エ　整理、整頓、清掃、清潔、習慣づけの５Ｓを実践する。

(6) 種子の安定供給と種子生産者の確保

安定した麦生産を推進するためには安定した種子供給が不可欠である。種子生産体制の強化・健全化に努めるとともに、新規種子生産者を確保し、種子の安定生産を図る。

## 4　関連施策

・農業経営力向上事業（県単）
・ぐんま型水田フル活用推進事業（県単）
・経営所得安定対策（国庫）
・強い農業づくり総合支援交付金（国庫）
・産地生産基盤パワーアップ事業（国庫）
・麦・大豆生産技術向上事業（国庫）
・新基本計画実装・農業構造転換支援事業（国庫）

## ５　麦の需要に関する動向

（農林水産省「麦の参考資料」（令和６年３月公表）より抜粋）

（１）麦の流通の概要

麦は需要量の約８割を外国産麦の輸入で賄っています。国内産食糧用麦は民間流通により取引されており、外国産食糧用麦は政府が国家貿易により計画的に輸入し、需要者に売り渡しています。

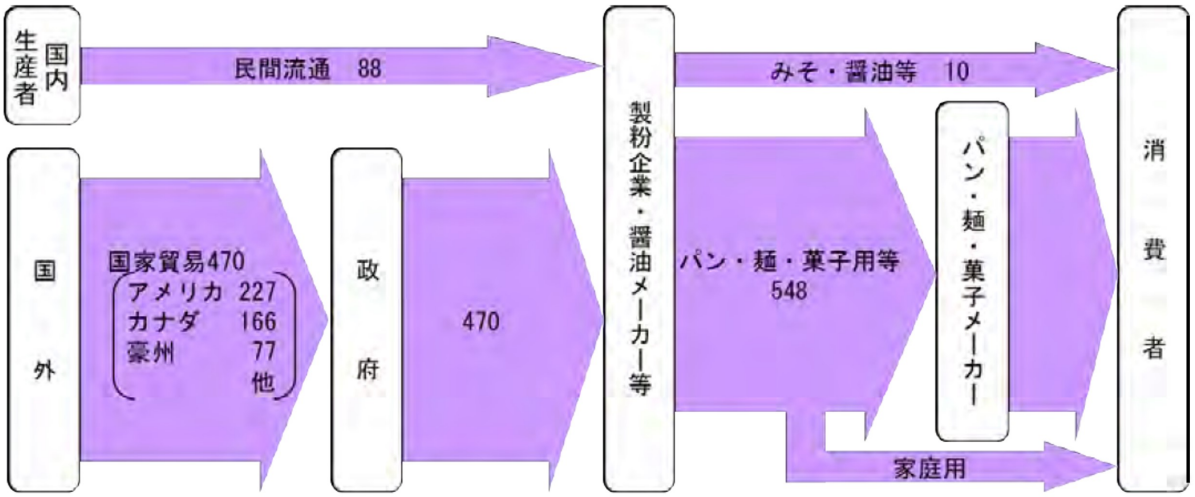


（単位：万トン）

図１　食糧用小麦の流通の現状（平成３０年度～令和４年度の平均数量）

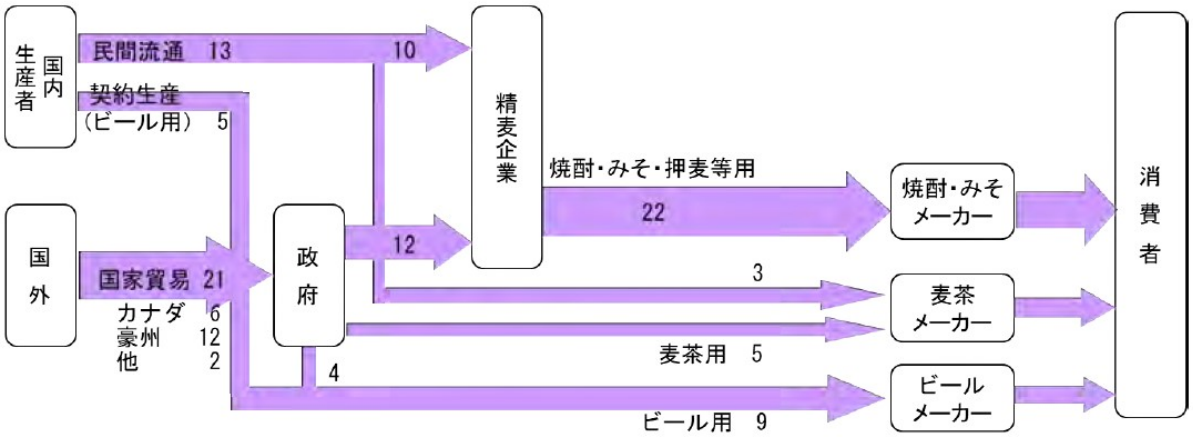


図２　食糧用大麦及びはだか麦の流通の現状（平成３０年度～令和４年度の平均数量）

（２）国内麦の取引の概要

国内産食糧用麦は、加工原料としての商品特性から、需要に応じて計画的に生産できるよう、は種前契約に基づく取引が行われています。

まず、取引の指標となる透明性のある適正な価格を形成するため、は種前に販売予定数量の３～４割（具体の比率は民間流通地方連絡協議会の協議を踏まえ決定）について入札が行われます。残りは相対取引が行われており、その価格については、入札で形成された指標価格（落札加重平均価格）を基本として、取引当事者間で決められています（図３）。

また、取引を円滑に進めるため、生産者、需要者等で構成される民間流通連絡協議会において、取引に必要な情報交換、取引に係る基本事項の見直し等が行われています（表１）。

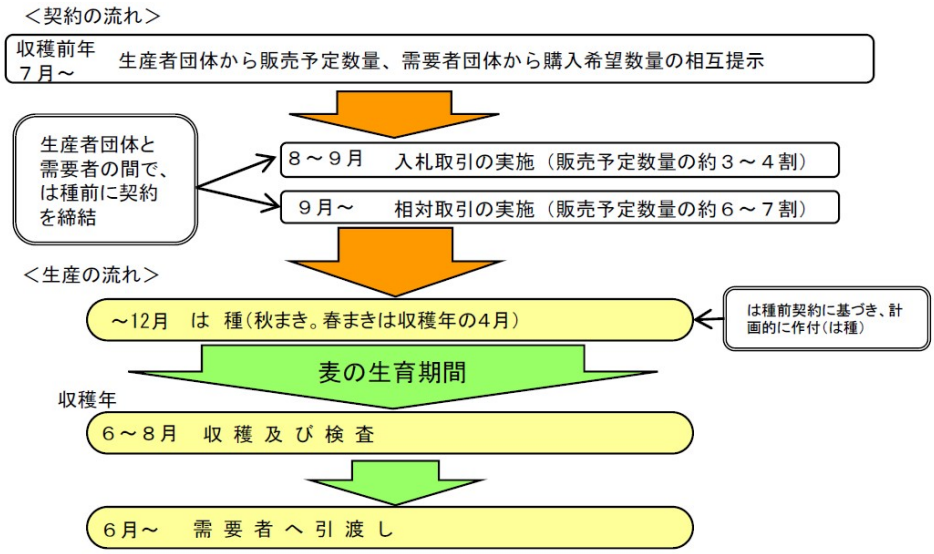


図３　国内産食糧用麦の基本的な流通フロー

表１　国内産食糧用麦の入札の仕組み

| 項　目 | 概　　要 | 見直しの変遷 |
|---|---|---|
| 実施主体 | 一般社団法人 全国米麦改良協会 | |
| 実施時期 | は種前に２回実施（８～９月） | 平成13年産から１回→２回へ見直し |
| 上場数量 | 産地銘柄別に販売予定数量が小麦３千トン以上、大麦・はだか麦１千トン以上の銘柄について、その30～40%を上場（ほかに希望上場あり） | 令和元年産から30%→30～40%へ見直し |
| 基準価格 | 小麦は前年産の落札加重平均価格に当年産の入札実施時点での外国産麦の政府売渡価格の変動率を乗じた価格、大麦・はだか麦は前年産の落札加重平均価格 | 小麦の外国産麦との連動は平成24年産から実施 |
| 値幅制限 | 基準価格の±10% | 小麦<br>平成12年産～16年産：±5%<br>平成17年産～21年産：±7%<br>平成22年産：±10%<br>平成23年産：±30%<br>平成24年産～　：±10%<br>大麦・はだか麦<br>平成12年産～18年産：±5%<br>平成19年産～21年産：±7%<br>平成22年産：±10%<br>平成23年産：±15%<br>平成24年産～　±10% |
| 取引価格の事後調整（小麦のみ） | 外国産食糧用小麦の政府売渡価格の改定（4、10月）に合わせて、は種前の入札又は相対により契約された価格に外国産食糧用小麦の政府売渡価格の変動率を乗じて取引価格を改定 | 平成23年産から実施 |
| 申込限度数　量 | 買い手別に<br>上場数量×買受実績シェア×1.45 | 小麦は平成17年産から、大麦及びはだか麦は平成19年産から<br>1.35→1.45へ見直し |
| 相対取引 | 入札で形成された指標価格を基本に、生産者団体と需要者の間で協議・決定 | 平成19年産から過去の実績シェアに基づく取引ルールを廃止 |
| 再入札 | 第１回入札及び第２回入札において、落札残数量が発生した場合は、売り手の希望により再度入札に付すか相対による契約を行うかいずれかの方法をとることができる。 | 平成25年産から売り手の申し出により、再入札における入札の値幅を設定できること等を規定。 |

（３）外国産食糧用小麦の政府売渡

外国産食糧用小麦の政府売渡については、平成 19 年４月以降、買入価格（買付価格＋港湾諸経費）に、マークアップ（政府管理経費及び国内産小麦の生産振興対策に充当）を上乗せした価格で売り渡す「相場連動制」に移行しました（表２、図４）。

表２　政府売渡価格改定ルール

| 項　　目 | 基本的なルール |
|---|---|
| 価格改定 | 年２回（４月期、10月期） |
| 買付価格算定期間 | 直近６か月間 |

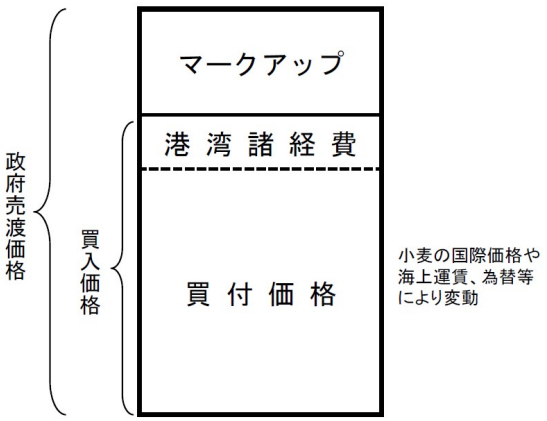


図４　政府売渡価格の構成

また、外国産食糧用小麦の売渡しについては、平成 22 年 10 月以降、輸入した小麦を直ちに製粉企業等に販売し、製粉企業等が一定期間備蓄することになっています。（即時販売方式）

即時販売方式の導入後は、製粉企業等が 2.3 か月分の外国産食糧用小麦の備蓄を行った場合、国が 1.8 か月分の保管経費を助成しています（図５）。

また、不測の事態が生じた場合には、国は、製粉企業等に対して、備蓄する外国産食糧用小麦の取崩しの指示等を行います。

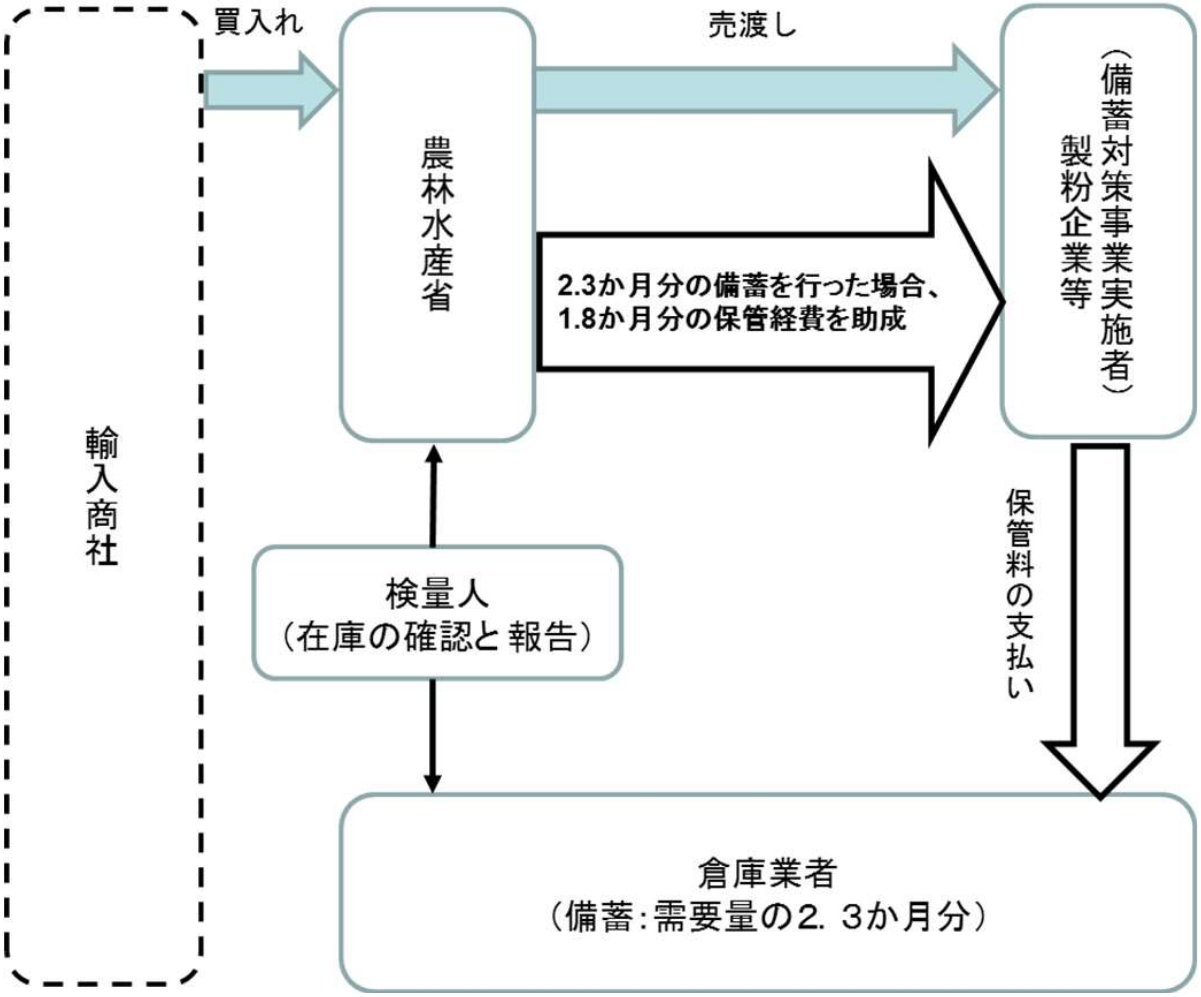


図５　食糧麦備蓄対策事業のスキーム

## ６　令和７年産民間流通麦入札結果

価格は税別

| 産地 | 銘　柄 | 基準価格 円／トン | 指標価格 円／トン | 指標価格 円/60kg | 参考 対比 | 上場数量 t | 申込数量 t | 落札数量 t | 落札残 t | 申込 倍率 |
|---|---|---|---|---|---|---|---|---|---|---|
| 小麦 | | | | | | | | | | |
| 北海道 | 春よ恋 | 72,440 | 65,199 | 3,912 | 90.0 | 13,960 | 3,800 | 3,800 | 10,160 | 0.3 |
| 北海道 | きたほなみ | 58,107 | 57,632 | 3,458 | 99.2 | 138,630 | 186,850 | 138,630 | 0 | 1.3 |
| 北海道 | ゆめちから | 59,133 | 56,707 | 3,402 | 95.9 | 35,280 | 39,690 | 32,350 | 2,930 | 1.1 |
| 北海道 | はるきらり | 57,268 | 51,542 | 3,093 | 90.0 | 2,280 | 20 | 20 | 2,260 | 0.0 |
| 岩手 | ゆきちから | 56,315 | 53,865 | 3,232 | 95.6 | 1,360 | 2,060 | 1,360 | 0 | 1.5 |
| 宮城 | 夏黄金 | 68,129 | 63,000 | 3,780 | 92.5 | 740 | 370 | 370 | 370 | 0.5 |
| 茨城 | さとのそら | 58,025 | 54,533 | 3,272 | 94.0 | 3,540 | 4,890 | 3,540 | 0 | 1.4 |
| **群馬** | **つるぴかり** | **74,851** | **70,340** | **4,220** | **94.0** | **1,340** | **930** | **900** | **440** | **0.7** |
| **群馬** | **さとのそら** | **60,695** | **59,965** | **3,598** | **98.8** | **4,450** | **7,180** | **4,230** | **220** | **1.6** |
| 埼玉 | あやひかり | 65,672 | 65,843 | 3,951 | 100.3 | 1,670 | 2,700 | 1,650 | 20 | 1.6 |
| 埼玉 | さとのそら | 62,847 | 58,699 | 3,522 | 93.4 | 4,490 | 2,090 | 2,090 | 2,400 | 0.5 |
| 岐阜 | イワイノダイチ | 57,353 | 54,852 | 3,291 | 95.6 | 1,430 | 430 | 430 | 1,000 | 0.3 |
| 岐阜 | さとのそら | 57,525 | 52,380 | 3,143 | 91.1 | 1,340 | 1,020 | 1,020 | 320 | 0.8 |
| 愛知 | きぬあかり | 61,854 | 51,903 | 3,114 | 83.9 | 6,970 | 3,510 | 3,510 | 3,460 | 0.5 |
| 愛知 | ゆめあかり | 59,672 | 55,477 | 3,329 | 93.0 | 1,410 | 1,950 | 1,410 | 0 | 1.4 |
| 滋賀 | ふくさやか | 56,561 | 54,481 | 3,269 | 96.3 | 1,370 | 3,070 | 1,370 | 0 | 2.2 |
| 滋賀 | びわほなみ | 62,365 | 56,529 | 3,392 | 90.6 | 4,760 | 5,060 | 4,580 | 180 | 1.1 |
| 香川 | さぬきの夢２００９ | 50,818 | 55,899 | 3,354 | 110.0 | 2,110 | 3,180 | 2,110 | 0 | 1.5 |
| 福岡 | シロガネコムギ | 61,148 | 57,702 | 3,462 | 94.4 | 7,430 | 7,690 | 6,410 | 1,020 | 1.0 |
| 福岡 | チクゴイズミ | 60,291 | 65,746 | 3,945 | 109.0 | 5,380 | 10,060 | 5,380 | 0 | 1.9 |
| 福岡 | ミナミノカオリ | 55,319 | 60,850 | 3,651 | 110.0 | 1,910 | 2,350 | 1,910 | 0 | 1.2 |
| 佐賀 | シロガネコムギ | 60,523 | 61,205 | 3,672 | 101.1 | 8,460 | 11,660 | 7,930 | 530 | 1.4 |
| 佐賀 | チクゴイズミ | 60,692 | 65,295 | 3,918 | 107.6 | 3,670 | 7,730 | 3,670 | 0 | 2.1 |
| 佐賀 | はる風ふわり | 55,788 | 54,642 | 3,279 | 97.9 | 1,430 | 2,010 | 1,430 | 0 | 1.4 |
| 大分 | チクゴイズミ | 60,198 | 63,868 | 3,832 | 106.1 | 1,240 | 1,970 | 1,240 | 0 | 1.6 |
| － | －－－合計－－－ | 59,003 | 58,017 | 3,481 | 98.3 | 256,650 | 312,270 | 231,340 | 25,310 | 1.2 |
| 六条大麦 | | | | | | | | | | |
| 宮　城 | シュンライ | 35,885 | 37,231 | 2,234 | 103.7 | 340 | 620 | 340 | 0 | 1.8 |
| 宮　城 | ホワイトファイバー | 42,723 | 44,923 | 2,695 | 105.1 | 620 | 860 | 620 | 0 | 1.4 |
| 茨　城 | カシマムギ | 46,638 | 47,105 | 2,826 | 101.0 | 140 | 160 | 140 | 0 | 1.1 |
| 茨　城 | カシマゴール | 41,490 | 45,639 | 2,738 | 110.0 | 800 | 750 | 740 | 60 | 0.9 |
| 栃　木 | シュンライ | 39,281 | 41,262 | 2,476 | 105.0 | 1,210 | 2,060 | 1,210 | 0 | 1.7 |
| **群　馬** | **シュンライ** | **37,994** | **39,923** | **2,395** | **105.1** | **460** | **1,140** | **460** | **0** | **2.5** |
| 富　山 | ファイバースノウ | 44,728 | 45,337 | 2,720 | 101.4 | 2,890 | 3,750 | 2,890 | 0 | 1.3 |
| 石　川 | ファイバースノウ | 43,649 | 44,094 | 2,646 | 101.0 | 1,360 | 2,490 | 1,360 | 0 | 1.8 |
| 福　井 | ファイバースノウ | 45,164 | 45,403 | 2,724 | 100.5 | 2,820 | 3,410 | 2,820 | 0 | 1.2 |
| 福　井 | はねうまもち | 54,198 | 57,592 | 3,456 | 106.3 | 1,020 | 1,560 | 1,020 | 0 | 1.5 |
| 長　野 | ファイバースノウ | 38,058 | 40,354 | 2,421 | 106.0 | 270 | 590 | 270 | 0 | 2.2 |
| 滋　賀 | ファイバースノウ | 36,199 | 39,818 | 2,389 | 110.0 | 430 | 810 | 430 | 0 | 1.9 |
| 滋　賀 | ファイバースノウ | 39,208 | 43,128 | 2,588 | 110.0 | 1,050 | 860 | 860 | 190 | 0.8 |
| 兵　庫 | シュンライ | 40,515 | 43,202 | 2,592 | 106.6 | 490 | 830 | 490 | 0 | 1.7 |
| － | －－－合計－－－ | 43,342 | 44,925 | 2,696 | 103.7 | 13,900 | 19,890 | 13,650 | 250 | 1.4 |
| 二条大麦 | | | | | | | | | | |
| 茨　城 | ミカモゴールデン | 33,571 | 36,928 | 2,216 | 110.0 | 660 | 610 | 530 | 130 | 0.9 |
| 栃　木 | ニューサチホゴールデン | 32,705 | 35,930 | 2,156 | 109.9 | 1,190 | 1,880 | 1,100 | 90 | 1.6 |
| 島　根 | サチホゴールデン | 38,894 | 41,973 | 2,518 | 107.9 | 330 | 250 | 240 | 90 | 0.8 |
| 岡　山 | スカイゴールデン | 42,754 | 47,029 | 2,822 | 110.0 | 520 | 640 | 520 | 0 | 1.2 |
| 岡　山 | サチホゴールデン | 43,425 | 47,767 | 2,866 | 110.0 | 990 | 1,710 | 990 | 0 | 1.7 |
| 佐　賀 | サチホゴールデン | 46,939 | 51,632 | 3,098 | 110.0 | 2,510 | 5,350 | 2,510 | 0 | 2.1 |
| 佐　賀 | はるか二条 | 47,918 | 52,709 | 3,163 | 110.0 | 8,110 | 10,150 | 8,110 | 0 | 1.3 |
| － | －－－合計－－－ | 45,340 | 49,856 | 2,991 | 110.0 | 14,310 | 20,590 | 14,000 | 310 | 1.4 |
| 裸麦 | | | | | | | | | | |
| 香　川 | イチバンボシ | 31,022 | 33,580 | 2,015 | 108.2 | 520 | 550 | 520 | 0 | 1.1 |
| 愛　媛 | ハルヒメボシ | 33,016 | 35,388 | 2,123 | 107.2 | 1,600 | 1,920 | 1,600 | 0 | 1.2 |
| 大　分 | ハルアカネ | 32,856 | 35,799 | 2,148 | 109.0 | 630 | 780 | 540 | 90 | 1.2 |
| － | －－－合計－－－ | 32,594 | 35,118 | 2,107 | 107.7 | 2,750 | 3,250 | 2,660 | 90 | 1.2 |

【参　考】銘柄別政府売渡価格　　単価：円/トン

| 産　地　銘　柄 | 略　称 | 標準売渡価格 R6.10以降 | 標準売渡価格 R7.4以降 | 用　途 |
|---|---|---|---|---|
| 小麦 | | | | |
| アメリカ産（ダーク）ノーザン・スプリング | ＤＮＳ | － | － | パン等の準強力粉 |
| カナダ産ウエスタン・レッド・スプリングＮＯ１ | １ＣＷ | － | － | パン等に最適な強力粉 |
| アメリカ産ハード・レッド・ウィンター | ＨＲＷ | － | － | パン等の強力粉 |
| オーストラリア産スタンダード・ホワイト | ＡＳＷ | － | － | 麺用粉等の中力粉 |
| アメリカ産ウエスタン・ホワイト | ＷＷ | － | － | 菓子等の薄力粉 |
| ５銘柄加重平均（税込み） | | 66,610 | 63,570 | （対前期比▲4.6%） |

注１）カナダ産アンバー・デュラム小麦、カナダ産ウェスタン・シックスロウ、オーストラリア産プライム・ハード
　　オーストラリア産ツーロウは、ＳＢＳ方式。

注２）H22.10以降について、銘柄ごとの売渡価格は公表しないこととなった。

## 7　毎年の生産量・品質に基づく交付金ランク区分基準について

（1）ランク区分について

平成 16 年産までの麦作経営安定資金、契約生産奨励金については、銘柄別、等級別に単価の差を設定してきたが、区分Ｉ（Ａ）の銘柄が全体の８５％を占めるなど、実需者のニーズが反映された助成体系ではなかった。

このため、実需者が求める良品質麦の生産を促進する観点から、平成 17 年産麦から麦作経営安定資金及び契約生産奨励金については、各用途麦別の品質評価項目による品質評価を反映させた助成体系へ移行した。

この助成体系を毎年の生産量・品質に基づく交付金に継承し、生産者の品質向上に対する生産努力を価格に反映する助成とした。

さらに 19 年産から、日本めん用小麦の品質評価基準について、需要者が望む基準値まで段階的に近づけていく観点から、基準の引上げが行われた。

（2）ランク区分基準

日本めん用小麦、パン・中華めん用小麦、醸造用小麦、主食等用小粒大麦・大粒大麦・はだか麦及び麦茶用小粒大麦・大粒大麦・はだか麦別に次の基準を適用し、区分毎に、基準いずれかを満たすものとする。

| 区分 | 基　　準 |
|---|---|
| A | ・品質評価項目の基準値を３つ以上達成し、かつ、許容値を全て達成している麦 |
| B | ・品質評価項目の基準値を２つ達成し、かつ、許容値を全て達成している麦 |
| C | ・品質評価項目の基準値を１つ達成し、かつ、許容値を全て達成している麦<br>・品質評価項目の基準値を２つ以上達成しているものの、許容値を達成していない麦 |
| D | A～Cランクのいずれにも該当しない麦 |

（3）品質評価項目とその基準値、許容値

ア　日本めん用小麦

| 評価項目 | 基準値 | 許容値 |
|---|---|---|
| たんぱく<br>(低アミロース品種等) | 9.7%以上 11.3%以下 | 8.5%以上 12.5%以下<br>(8.0%以上 13.0%以下) |
| 灰分 | 1.60%以下 | 1.65%以下 |
| 容積重 | 840g/ℓ以上 | ── |
| フォーリングナンバー | 300 以上 | 200 以上 |

注）低アミロース品種等は、きぬの波・つるぴかり

イ　パン・中華めん用小麦

| 評価項目 | 基準値 | 許容値 |
|---|---|---|
| たんぱく | 11.5%以上 14.0%以下 | 10.0%以上 15.5%以下 |
| 灰分 | 1.75%以下 | 1.80%以下 |
| 容積重 | 833g/ℓ以上 | ― |
| フォーリングナンバー | 300 以上 | 200 以上 |

ウ　醸造用小麦

| 評価項目 | | 基準値 | 許容値 |
|---|---|---|---|
| たんぱく | Ⅰ | 11.5%以上 12.0%未満 | 10.0%以上 |
| | Ⅱ | 12.0%以上 13.5%未満 | |
| | Ⅲ | 13.5%以上 | |
| 容積重 | | 760g/ℓ以上 | ― |

注）たんぱくⅠは品質評価項目の基準値を１つ達成、たんぱくⅡは２つ達成、たんぱくⅢは３つ達成したものとする。

エ　主食等用小粒（六条）大麦・はだか麦

| 評価項目 | 基準値 | 許容値 |
|---|---|---|
| 容積重 | 小粒（六条）大麦　690g/ℓ以上<br>はだか麦　840g/ℓ以上 | ― |
| 細麦率 | 小粒（六条）大麦　2.2mm（篩）下に2.0%以下<br>はだか麦　2.0mm（篩）下に2.0%以下 | ― |
| 白度 | 小粒（六条）大麦　43 以上<br>はだか麦　43 以上<br>基準歩留：小粒（六条）大麦 55%<br>はだか麦　60%<br>農産物検査時から１ヶ月経過したサンプル | 40 以上<br>40 以上 |
| 硝子率 | 小粒（六条）大麦　40%以下<br>はだか麦　50%以下 | 50%以下<br>60%以下 |

オ　主食等用大粒（二条）大麦

| 評価項目 | 基準値 | 許容値 |
|---|---|---|
| 容積重 | 709g/ℓ以上 | ― |
| 細麦率 | 2.5mm（篩）下に3.0%以下 | ― |
| 白度 | 40 以上<br>基準歩留：55%<br>農産物検査時から１ヶ月経過したサンプル | 37 以上 |
| 正常粒率 | 80%以上（65%歩留時）<br>1.8mm（篩）上（砕粒を除く） | 70%以上 |

カ　麦茶用小粒（六条）・大粒（二条）大麦・はだか麦

| 評価項目 | | 基準値 | 許容値 |
|---|---|---|---|
| たんぱく | Ⅰ | 7.5%以上　9.0%未満 | 6.5%以上 |
| | Ⅱ | 9.0%以上　10.5%未満 | |
| | Ⅲ | 10.5%以上 | |
| 細麦率 | | 小粒（六条）大麦　2.0mm（篩）下に2.0%以下<br>大粒（二条）大麦　2.2mm（篩）下に2.0%以下<br>はだか麦　2.0mm（篩）下に2.0%以下 | ― |

注）たんぱくⅠは品質評価項目の基準値を１つ達成、たんぱくⅡは２つ達成、たんぱくⅢは３つ達成したものとする。

## ８　令和６年産群馬県産麦品質評価結果

（１）日本めん用小麦

| ランク | 全農分 | | 集連分 | | 合計 | | | |
|---|---|---|---|---|---|---|---|---|
| | ロット数 | 数量（ｔ） | ロット数 | 数量（ｔ） | ロット | | 数量（ｔ） | |
| | | | | | 数 | 比率(%) | 数量（ｔ） | 比率(%) |
| A | 5 | 10,832 | 4 | 717 | 9 | 30 | 11,548 | 55 |
| B | 12 | 9,073 | 2 | 32 | 14 | 47 | 9,105 | 43 |
| C | 4 | 373 | 3 | 121 | 7 | 23 | 494 | 2 |
| D | 0 | 0 | 0 | 0 | 0 | 0 | 0 | 0 |
| 分析総数 | 21 | 20,278 | 9 | 870 | 30 | 100 | 21,147 | 100 |

| 系統別 | ＪＡ等名 | 銘柄 | 数量(t) | たんぱく(%) | 灰分(%) | 容積重（ｇ/ℓ） | ﾌｫｰﾘﾝｸﾞﾅﾝﾊﾞｰ | ランク |
|---|---|---|---|---|---|---|---|---|
| 全農 | 前橋市 | さとのそら | 4,340 | 10.1 | 1.48 | 844 | 377 | A |
| 全農 | 前橋市 | つるぴかり | 1,036 | 9.1 | 1.55 | 831 | 379 | B |
| 全農 | 前橋市 | きぬの波 | 43 | 8.0 | 1.51 | 827 | 400 | B |
| 全農 | 佐波伊勢崎 | さとのそら | 5,342 | 10.5 | 1.54 | 839 | 371 | A |
| 全農 | 佐波伊勢崎 | つるぴかり | 869 | 8.9 | 1.55 | 832 | 379 | B |
| 全農 | 佐波伊勢崎 | きぬの波 | 100 | 9.4 | 1.46 | 854 | 374 | A |
| 全農 | 高崎市 | さとのそら | 976 | 9.3 | 1.46 | 812 | 384 | B |
| 全農 | 高崎市 | きぬの波 | 915 | 8.7 | 1.47 | 834 | 397 | B |
| 全農 | 多野藤岡 | さとのそら | 829 | 9.2 | 1.49 | 826 | 398 | B |
| 全農 | 多野藤岡 | きぬの波 | 123 | 8.5 | 1.42 | 846 | 397 | A |
| 全農 | 多野藤岡 | つるぴかり | 25 | 7.5 | 1.60 | 796 | 373 | C |
| 全農 | 新田みどり | さとのそら | 924 | 9.6 | 1.56 | 794 | 375 | B |
| 全農 | 新田みどり | さとのそら | | 9.5 | 1.50 | 818 | 372 | B |
| 全農 | 太田市 | さとのそら | 1,392 | 9.1 | 1.51 | 817 | 380 | B |
| 全農 | 邑楽館林 | さとのそら | 927 | 9.9 | 1.58 | 813 | 420 | A |
| 全農 | 邑楽館林 | つるぴかり | 1,906 | 9.3 | 1.58 | 824 | 397 | B |
| 全農 | はぐくみ | さとのそら | 77 | 9.4 | 1.49 | 825 | 371 | B |
| 全農 | 碓氷安中 | つるぴかり | 106 | 8.6 | 1.47 | 804 | 352 | B |
| 全農 | 甘楽富岡 | さとのそら | 175 | 8.7 | 1.65 | 823 | 400 | C |
| 全農 | 赤城橘 | さとのそら | 1 | 10.6 | 1.67 | 833 | 445 | C |
| 全農 | 北群渋川 | さとのそら | 172 | 7.8 | 1.55 | 816 | 386 | C |
| 全集 | 関商店 | さとのそら | 112 | 9.7 | 1.55 | 830 | 384 | A |
| 全集 | 関商店 | つるぴかり | 69 | 9.1 | 1.67 | 849 | 379 | C |
| 全集 | 鈴木商店 | さとのそら | 415 | 10.3 | 1.50 | 824 | 376 | A |
| 全集 | 鈴木商店 | つるぴかり | 34 | 7.9 | 1.59 | 803 | 384 | C |
| 全集 | 米庄商店 | さとのそら | 14 | 8.8 | 1.55 | 803 | 392 | B |
| 全集 | 藤岡中央食販 | さとのそら | 19 | 8.4 | 1.52 | 820 | 389 | C |
| 全集 | 麻生商店 | さとのそら | 117 | 10.2 | 1.60 | 845 | 388 | A |
| 全集 | 新井敏一 | さとのそら | 17 | 9.4 | 1.59 | 815 | 374 | B |
| 全集 | 吹上商事 | さとのそら | 73 | 10.9 | 1.55 | 837 | 396 | A |

（2）パン・中華めん用小麦

| ランク | 全農分 | | 集連分 | | 合計 | | | |
|---|---|---|---|---|---|---|---|---|
| | ロット数 | 数量（t） | ロット数 | 数量（t） | ロット | | 数量（t） | |
| | | | | | 数 | 比率(%) | 数量（t） | 比率(%) |
| A | 8 | 973 | 3 | 95 | 11 | 100 | 1,068 | 100 |
| B | 0 | 0 | 0 | 0 | 0 | 0 | 0 | 0 |
| C | 0 | 0 | 0 | 0 | 0 | 0 | 0 | 0 |
| D | 0 | 0 | 0 | 0 | 0 | 0 | 0 | 0 |
| 分析総数 | 8 | 973 | 3 | 95 | 11 | 100 | 1,068 | 100 |

| 系統別 | ＪＡ等名 | 銘柄 | 数量(t) | たんぱく(%) | 灰分(%) | 容積重（g/ℓ） | ﾌｫｰﾘﾝｸﾞﾅﾝﾊﾞｰ | ランク |
|---|---|---|---|---|---|---|---|---|
| 全農 | 前橋市 | ゆめかおり | 176 | 12.7 | 1.43 | 805 | 448 | A |
| 全農 | 佐波伊勢崎 | ゆめかおり | 503 | 11.3 | 1.40 | 856 | 451 | A |
| 全農 | 高崎市 | ゆめかおり | 0 | 10.5 | 1.39 | 847 | 417 | A |
| 全農 | 多野藤岡 | ゆめかおり | 113 | 10.2 | 1.45 | 858 | 429 | A |
| 全農 | 新田みどり | ゆめかおり | 22 | 12.2 | 1.43 | 849 | 402 | A |
| 全農 | はぐくみ | ゆめかおり | 22 | 11.0 | 1.48 | 838 | 388 | A |
| 全農 | 甘楽富岡 | ゆめかおり | 23 | 11.3 | 1.51 | 866 | 437 | A |
| 全農 | 北群渋川 | ゆめかおり | 114 | 12.3 | 1.51 | 868 | 445 | A |
| 全集 | 関商店 | ゆめかおり | 13 | 11.6 | 1.48 | 828 | 463 | A |
| 全集 | 鈴木商店 | ゆめかおり | 22 | 13.4 | 1.41 | 842 | 435 | A |
| 全集 | 麻生商店 | ゆめかおり | 60 | 12.1 | 1.49 | 866 | 473 | A |

（3）主食用小粒大麦

| ランク | 全農分 | | 集連分 | | 合計 | | | |
|---|---|---|---|---|---|---|---|---|
| | ロット数 | 数量（t） | ロット数 | 数量（t） | ロット | | 数量（t） | |
| | | | | | 数 | 比率(%) | 数量（t） | 比率(%) |
| A | 1 | 82 | 2 | 23 | 3 | 27 | 105 | 8 |
| B | 1 | 308 | 0 | 0 | 1 | 9 | 308 | 23 |
| C | 4 | 449 | 0 | 0 | 4 | 36 | 449 | 33 |
| D | 2 | 408 | 1 | 85 | 3 | 27 | 493 | 36 |
| 分析総数 | 8 | 1,247 | 3 | 108 | 11 | 100 | 1355 | 100 |

| 系統別 | JA等名 | 銘柄 | 数量(t) | 容積重（g/ℓ） | 細麦率(%) | 白度(%) | 硝子率(%) | ランク |
|---|---|---|---|---|---|---|---|---|
| 全農 | 前橋市 | シュンライ | 370 | 667 | 6.1 | 39 | 54 | D |
| 全農 | 佐波伊勢崎 | シュンライ | 82 | 671 | 0.5 | 43 | 36 | A |
| 全農 | 高崎市 | シュンライ | 308 | 699 | 1.8 | 41 | 49 | B |
| 全農 | 太田市 | シュンライ | 38 | 671 | 1.6 | 38 | 42 | D |
| 全農 | 邑楽館林 | シュンライ | 352 | 667 | 1.2 | 42 | 45 | C |
| 全農 | はぐくみ | シュンライ | 40 | 704 | 0.4 | 40 | 57 | C |
| 全農 | 赤城橘 | シュンライ | 2 | 741 | 1.4 | 42 | 58 | C |
| 全農 | 北群渋川 | シュンライ | 54 | 714 | 0.0 | 42 | 57 | C |
| 全集 | 関商店 | シュンライ | 9 | 690 | 2.0 | 46 | 40 | A |
| 全集 | 鈴木商店 | シュンライ | 85 | 668 | 0.8 | 41 | 62 | D |
| 全集 | 麻生商店 | シュンライ | 14 | 667 | 1.8 | 43 | 39 | A |

（4）主食用大粒大麦

| ランク | 全農分 | | 集連分 | | 合計 | | | |
|---|---|---|---|---|---|---|---|---|
| | ロット数 | 数量（t） | ロット数 | 数量（t） | ロット | | 数量（t） | |
| | | | | | 数 | 比率(%) | 数量（t） | 比率(%) |
| A | 2 | 68 | 0 | 0 | 2 | 100 | 68 | 100 |
| B | 0 | 0 | 0 | 0 | 0 | 0 | 0 | 0 |
| C | 0 | 0 | 0 | 0 | 0 | 0 | 0 | 0 |
| D | 0 | 0 | 0 | 0 | 0 | 0 | 0 | 0 |
| 分析総数 | 2 | 68 | 0 | 0 | 2 | 100 | 68 | 100 |

| 系統別 | JA等名 | 銘柄 | 数量(t) | 容積重（g/ℓ） | 細麦率(%) | 白度(%) | 正常粒率(%) | ランク |
|---|---|---|---|---|---|---|---|---|
| 全農 | 佐波伊勢崎 | サチホゴールデン | 33 | 741 | 0.4 | 44 | 98 | A |
| 全農 | 新田みどり | サチホゴールデン | 35 | 719 | 2.6 | 43 | 98 | A |

# ９　令和 6 年産 麦類生育基本調査結果

農業技術センター　稲麦研究センター

＜小麦「さとのそら」の生育概要＞
播種後 2 月までの高温により、幼穂形成始期、節間伸長開始期は平年より早まった。3 月は低温の日が多かったが 4 月以降高温となり、出穂期は平年より 5 日、成熟期は平年より 6 日早まった。
収量は 512 g/m² で平年比 110 %と多かった。多収の要因としては、千粒重が 35.2 g で平年比 92 %と小さかったが、1 穂稔実粒数と上麦粒数歩合が平年並であり、有効穂数が 570 本/m² で平年比 121 %と非常に多かったことが考えられた。外観品質は良好で、検査等級 1 等であった。

１．試験条件
（１）供試品種　さとのそら
（２）土壌条件　淡色多湿黒ボク土（標高 118 m）、水田裏作
（３）試験規模　1 区 48 m²、2 反復
（４）耕種概要　播種期：令和 5 年 11 月 15 日
播種量：100 粒/m²、播種法：畦間 60 cm、播幅 12 cm、2 条寄せ畝テープシーダー
施肥量：基肥 N 量 0.6 kg/a（燐加安 486 号）
追肥 N 量 0.2 kg/a（硫安）（令和 6 年 3 月 4 日）

２．試験結果
（１）気象経過（播種期 11 月 15 日～成熟期 6 月 1 日）（図 1）
平均気温は、播種後 2 月まで平年より高く（平年差+ 1.6℃）、2 月中旬は特に高かった（平年差+ 5.0℃）。3 月は平年より低い日が多かったが、4 月は記録的高温となり（平年差+ 3.2℃）、5 月～成熟期も高かった（平年差+ 0.9℃）。
降水量は、生育期間中の合計が 429 mm で平年比 128 %と多かった。1 月下旬と 2 月上旬にまとまった降雨があり、旬別で 2 月下旬～3 月上旬、3 月下旬～4 月上旬、5 月上旬が平年を上回った。
日照時間は、生育期間中の合計が 1383 時間で平年比 103 %であった。

（２）生育経過と収穫物調査結果（表 1、図 2、図 3、表 2）
出芽は良好であった。幼穂形成始期は 2 月 20 日（- 11 日）で平年より大幅に早まり、節間伸長開始期も 3 月 14 日（- 7 日）で平年より早まった。出穂期は 4 月 16 日（- 5 日）、成熟期は 6 月 1 日（- 6 日）で、平年より早まった。
稈長は 87 cm（+ 7.6 cm）で平年より長く、穂長は 9.3 cm（+ 0.4 cm）で平年よりやや長かった。
収量は 512 g/m²（110 %）で平年より多く、上麦重歩合は 99.2 %（+ 0.2）でやや高かった。収量構成要素では、千粒重は 35.2 g（92 %）で平年より小さかったが、1 穂稔実粒数 33.9 粒/穂（99 %）と上麦粒数歩合 97.9 %（±0.0）は概ね平年並であり、有効穂数が 570 本/m²（121 %）で平年より非常に多かった。
外観品質は良好で、検査等級 1 等であった。
注）（ ）内は過去 10 カ年平均値との比較

【参考：二条大麦「サチホゴールデン」】（表 3）
出穂期は 4 月 5 日（- 4 日）、成熟期は 5 月 19 日（- 5 日）で、ともに平年より早まった。稈長は 86 cm（- 6 cm）で平年より短く、穂長は 6.1 cm（+ 0.1 cm）でほぼ平年並であった。
収量は 315 g/m²（73 %）で平年より少なく、上麦重歩合は 82.0 %（- 5.0）で平年より低かった。収量構成要素では、穂数は 567 本/m²（85 %）で少なく、千粒重は 45.5 g（94 %）で小さかった。
外観品質は、退色粒、裂皮粒、未熟粒が発生したが、検査等級 2 等（ビール大麦）で平年より優れた。
注）（ ）内は過去 10 カ年平均値との比較

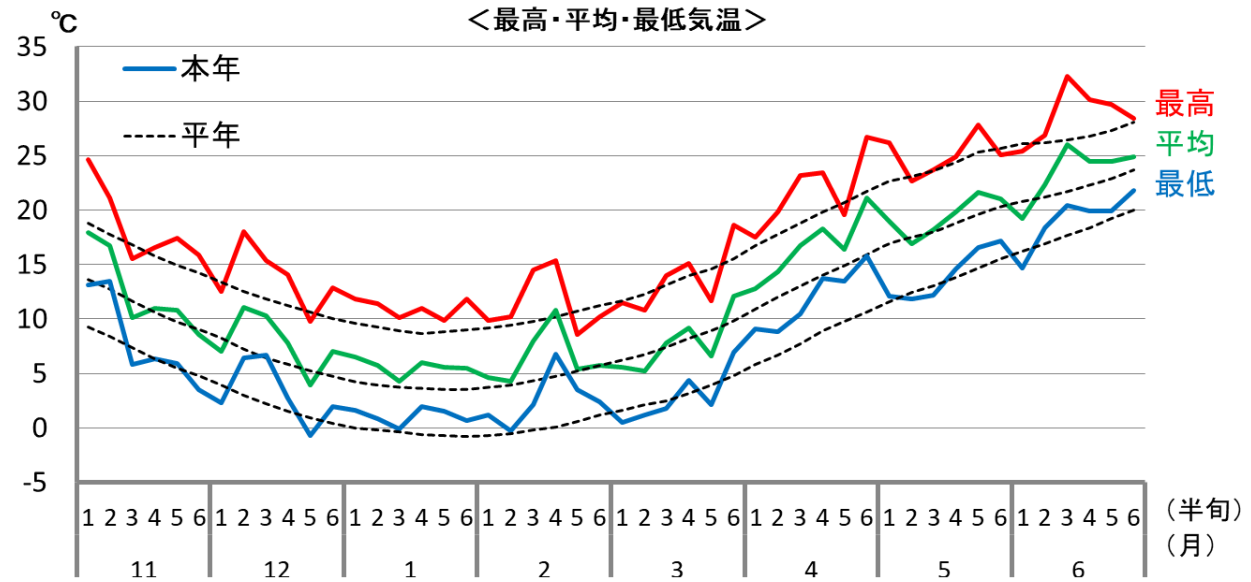


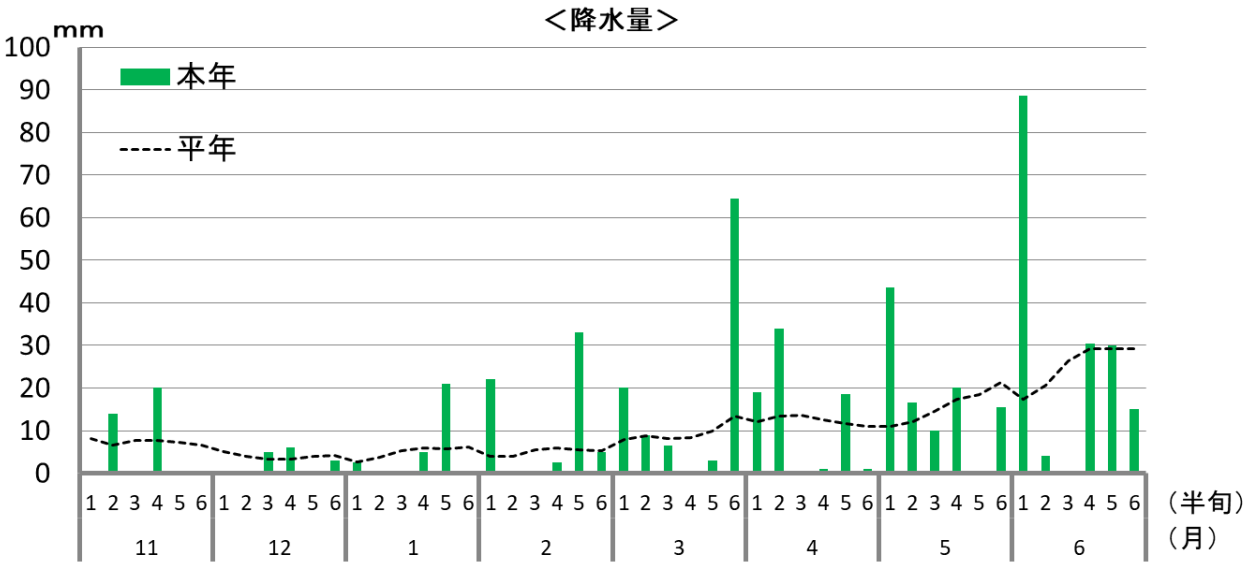


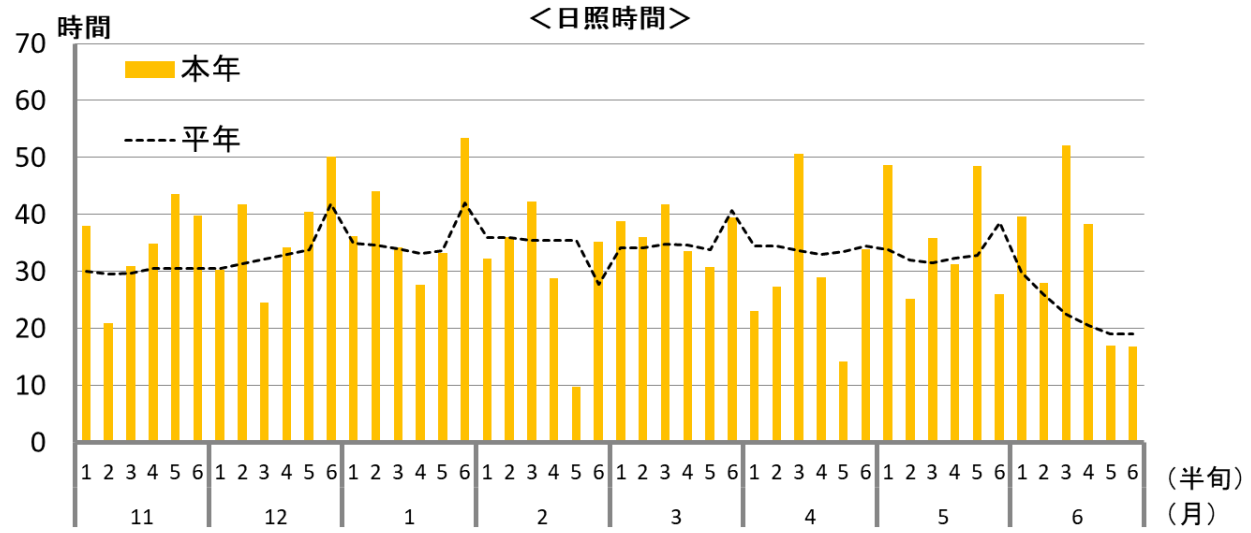


**図 1　気象経過（令和 5 年 11 月 1 半旬～令和 6 年 6 月 6 半旬）**

注）前橋地方気象台の気象データを使用。平年値は 1991 年～2020 年。

表 1　令和 6 年産小麦生育基本調査結果概要（前年・平均比較）

| 項目 | | | 本年 | 前年比・差 | 平均比・差 |
|---|---|---|---|---|---|
| 生育状況 | 出芽日数 | （日） | 12 | ＋3 | ＋0.4 |
| | 幼穂形成始期 | （月/日） | 2/20 | －12 | －11 |
| | 節間伸長開始期 | （月/日） | 3/14 | －2 | －7 |
| | 出穂期 | （月/日） | 4/16 | ＋3 | －5 |
| | 成熟期 | （月/日） | 6/1 | ＋1 | －6 |
| | 稈長 | （cm） | 87 | ＋5.5 | ＋7.6 |
| | 穂長 | （cm） | 9.3 | ＋0.3 | ＋0.4 |
| 収量構成要素 | 有効穂数 | （本/㎡） | 570 | 129% | 121% |
| | 1穂当り稔実粒数 | （粒） | 33.9 | 101% | 99% |
| | 上麦粒数歩合 | （%） | 97.9 | 2.5 | 0.0 |
| | 上麦千粒重 | （g） | 35.2 | 93% | 92% |
| | 上麦重 | （g／㎡） | 512 | 128% | 110% |
| 品質 | 検査等級 | （等） | 1 | −1 | −0.2 |

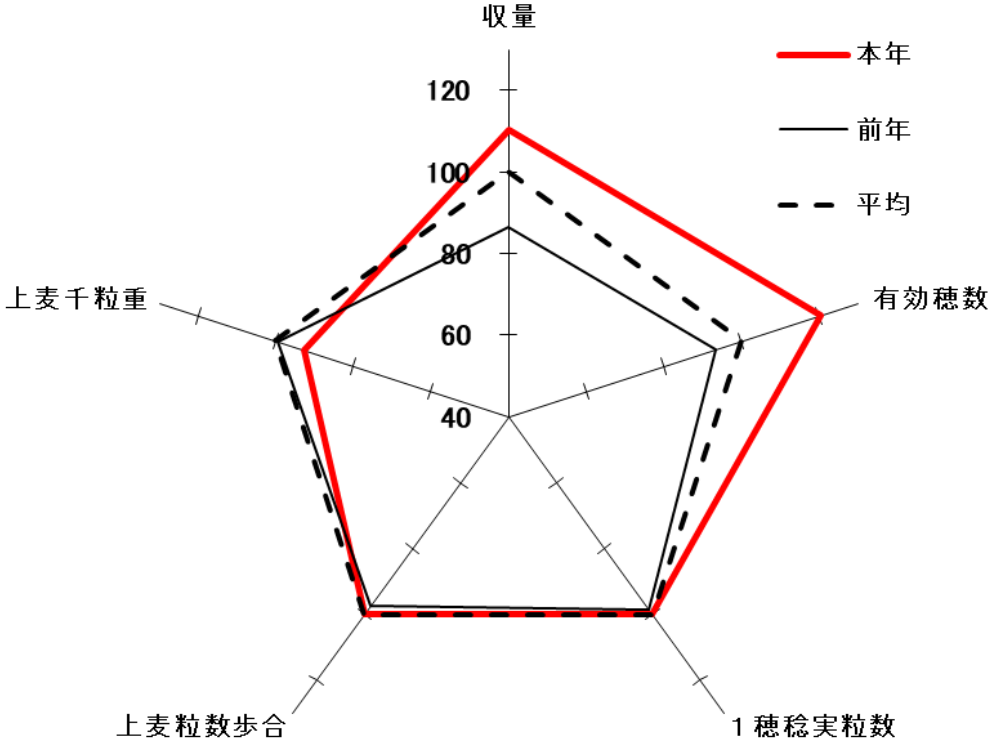


図 2　収量構成要素（前年・平均比較）

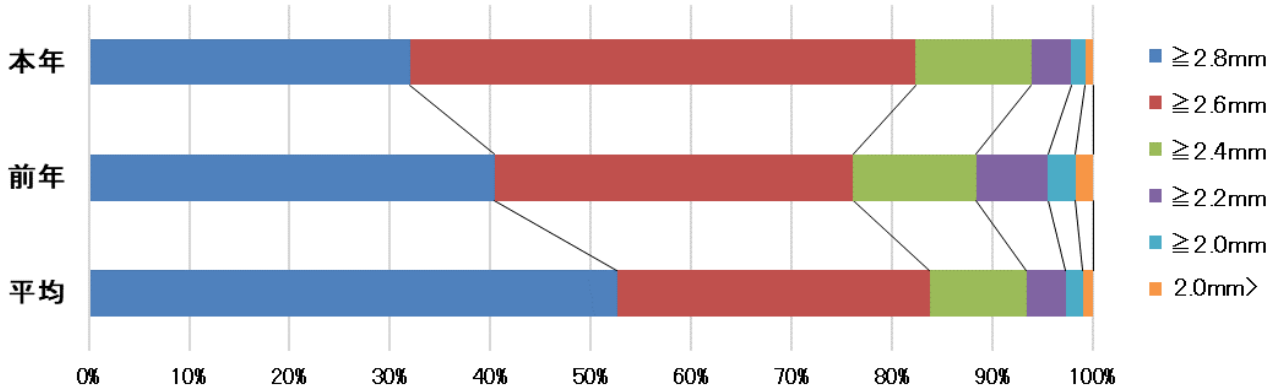


図 3　粒厚分布（前年・平均比較）

## 表 2 令和 6 年産小麦生育基本調査結果

| 品種名 | | さとのそら | | |
|---|---|---|---|---|
| 試験圃 | | 水田 | | |
| 比較年次 | | 本年 | 前年 | 平均(10カ年) |
| 播種日 | | 11/15 | 11/16 | 11/15 |
| 発芽 | 出芽日数 (日) | 12 | 9 | 12 |
| | 発芽の良否 | 良 | 良 | 良 |
| 生育状況 | 12月20日調査 草丈 (cm) | 8.5 | 9.0 | 8.1 |
| | 偽茎長 (cm) | 0.3 | 0.4 | − |
| | ㎡当り茎数(本) | 116 | 116 | 115 |
| | 1月20日調査 草丈 (cm) | 9.4 | 8.7 | 8.2 |
| | 偽茎長 (cm) | 0.4 | 1.4 | − |
| | ㎡当り茎数(本) | 360 | 340 | 303 |
| | 2月10日調査 草丈 (cm) | 10.9 | 8.4 | 8.5 |
| | 偽茎長 (cm) | 1.8 | 1.8 | − |
| | ㎡当り茎数(本) | 673 | 553 | 492 |
| | 3月 1日調査 草丈 (cm) | 20.0 | 12.5 | 12.2 |
| | 偽茎長 (cm) | 4.4 | 2.1 | − |
| | ㎡当り茎数(本) | 1061 | 999 | 869 |
| | 3月20日調査 草丈 (cm) | 35.4 | 29.8 | 26.0 |
| | 偽茎長 (cm) | 13.7 | 11.0 | − |
| | ㎡当り茎数(本) | 949 | 861 | 965 |
| | 4月10日調査 草丈 (cm) | 63.6 | 73.2 | 58.8 |
| | ㎡当り茎数(本) | 660 | 579 | 709 |
| | 幼穂形成始期 (月/日) | 2/20 | 3/4 | 3/3 |
| | 偽茎長 (cm) | 3.4 | 4.8 | − |
| | 節間伸長開始期 ① (月/日) | 3/14 | 3/16 | 3/21 |
| | 偽茎長 (cm) | 7.9 | 8.5 | − |
| | 出穂期 ② (月/日) | 4/16 | 4/13 | 4/21 |
| | 穂揃日数 (日) | 2 | 2 | 3 |
| | ①～②までの日数 (日) | 33 | 28 | 31 |
| | 成熟期 (月/日) | 6/1 | 5/31 | 6/7 |
| | 登熟日数 (日) | 46 | 48 | 48 |
| | 稈長 (cm) | 87 | 81 | 79 |
| | 穂長 (cm) | 9.3 | 9.0 | 8.9 |
| 収量構成要素 | 全穂数 (本/㎡) | 578 | 446 | 477 |
| | 有効穂数 (本/㎡) | 570 | 442 | 473 |
| | 有効穂数歩合 (%) | 98.6 | 99.3 | 99.2 |
| | 1穂当り稔実粒数 (粒) | 33.9 | 33.5 | 34.3 |
| | 上麦粒数歩合 (%) | 97.9 | 95.4 | 97.9 |
| | 上麦千粒重 (g) | 35.2 | 37.8 | 38.1 |
| 収量 | ㎡当り上麦重 (g) | 512 | 401 | 464 |
| | 1穂当り上麦重 (g) | 0.90 | 0.91 | 0.99 |
| | 上麦重歩合 (%) | 99.2 | 98.3 | 99.0 |
| 品質 | 原粒蛋白質含有率 (%) | 8.2 | 9.2 | 9.3 |
| | 容積重 (g/L) | 776 | 801 | 801 |
| | ﾌｫｰﾘﾝｸﾞﾅﾝﾊﾞｰ値 | 358 | 407 | 389 |
| | 灰分含有率 (%) | 1.44 | 1.48 | 1.58 |
| | 検査等級 | 1 | 2 | 1.2 |
| 被害発生状況 | | − | ・凍霜害被害：微<br>・色沢不良、粒不揃い | − |

※ 上麦：2.0mm以上とし、品質については上麦を調査。㎡当り上麦重、上麦千粒重・・水分12.5%換算
※ 原粒蛋白質含有率：Inframatic 9500 (Perten)による原粒の近赤外分析。(水分13.5%換算)
※ 原粒灰分：550℃燃焼による灰分含有率(水分13.5%換算)

## 表 3　令和 6 年産二条大麦生育基本調査結果

| 品種名 | | サチホゴールデン | | |
|---|---|---|---|---|
| 試験圃 | | 水田 | | |
| 比較年次 | | 本年 | 前年 | 平均※ |
| 播種日 | | 11/15 | 11/16 | 11/15 |
| 発芽 | 出芽日数(日) | 12 | 9 | 10 |
| | 発芽の良否 | 良 | 良 | 良 |
| 生育状況 | 12月20日調査 草丈 (cm) | 9.4 | 12.0 | 8.5 |
| | 偽茎長 (cm) | 0.5 | 0.5 | − |
| | ㎡当り茎数(本) | 277 | 218 | 195 |
| | 1月20日調査 草丈 (cm) | 13.2 | 11.6 | 11.9 |
| | 偽茎長 (cm) | 0.9 | 1.3 | − |
| | ㎡当り茎数(本) | 662 | 656 | 663 |
| | 2月20日調査 草丈 (cm) | 23.9 | 18.6 | 18.3 |
| | 偽茎長 (cm) | 6.3 | 4.2 | − |
| | ㎡当り茎数(本) | 1163 | 1056 | 931 |
| | 3月20日調査 草丈 (cm) | 44.6 | 57.0 | 49.4 |
| | ㎡当り茎数(本) | 753 | 746 | 842 |
| | 幼穂形成始期 (月/日) | 1/29 | 2/6 | 2/5 |
| | 偽茎長 (cm) | 2.5 | 2.3 | − |
| | 節間伸長開始期① (月/日) | 2/22 | 3/7 | 3/8 |
| | 偽茎長 (cm) | 6.9 | 7.8 | − |
| | 出穂期 ② (月/日) | 4/5 | 3/30 | 4/9 |
| | ①～②までの日数 (日) | 43 | 23 | 30 |
| | 成熟期 (月/日) | 5/19 | 5/17 | 5/24 |
| | 登熟日数 (日) | 44 | 48 | 46 |
| | 稈長 (cm) | 86 | 95 | 92 |
| | 穂長 (cm) | 6.1 | 6.8 | 6.5 |
| 収量構成要素 | 全穂数 (本/㎡) | 567 | 574 | 667 |
| | 1穂当り稔実粒数 (粒) | 23.6 | 24.5 | 23.3 |
| | 稔実粒数歩合 (%) | 98.8 | 99.1 | 96.5 |
| | 上麦千粒重 (g) | 45.5 | 50.7 | 48.4 |
| | 上麦重歩合 (%) | 82.0 | 80.1 | 87.1 |
| 収量 | ㎡当り上麦重 (g) | 315 | 350 | 433 |
| | 1穂当り収量 (g) | 0.56 | 0.61 | 0.66 |
| 品質 | 原粒蛋白質含有率 (%) | 8.3 | 9.6 | 10.2 |
| | 容積重 (g/L) | 727 | 762 | 737 |
| | 検査等級 ﾋﾞｰﾙ大麦 | 2 | 規格外 | 等外上 |
| | 大粒大麦 | − | 1 | − |
| 被害発生状況 | | 退色粒、裂皮粒、未熟粒 | 色沢不良、裂皮・凸腹粒 | − |

※ 上麦：2.5mm以上とし、品質については上麦を調査。㎡当り上麦重、上麦千粒重・・水分12.5%換算

※ 原粒蛋白質含有率：Inframatic 9500 (Perten)による原粒の近赤外分析。(水分13.5%換算)

※ 幼穂形成始期までのデータおよび一穂当稔実粒数、稔実粒数歩合はH30～R5年産の6ヶ年平均値、それ以外はH26～R5年産の10ヶ年平均値。

## １０　作付面積、10a当たり収量及び収穫量等の推移

（１）群馬県

| 区分 | ４　麦　合　計 | | 小　　麦 | | | | | 二　条　大　麦 | | | | |
|---|---|---|---|---|---|---|---|---|---|---|---|---|
| 年度 | 作付面積 ha | 収穫量 t | 作付面積 ha | 10a当収量 kg | 平年収量 kg | 作況指数 (平年対比) | 収穫量 t | 作付面積 ha | 10a当収量 kg | 平年収量 kg | 作況指数 (平年対比) | 収穫量 t |
| S25 | 70,700 | 148,400 | 45,700 | 198 | 220 | 90 | 90,100 | | | | | |
| 30 | 66,000 | 200,600 | 38,900 | 298 | 262 | 114 | 116,100 | | | | | |
| 35 | 63,900 | 172,000 | 36,700 | 248 | 281 | 88 | 91,000 | 645 | 271 | － | － | 1,740 |
| 40 | 43,600 | 111,300 | 32,300 | 248 | 279 | 89 | 80,100 | 1,150 | 289 | 335 | 86 | 3,320 |
| 45 | 23,400 | 79,600 | 19,300 | 341 | 323 | 106 | 65,800 | 1,730 | 340 | 341 | 100 | 5,880 |
| 50 | 11,300 | 42,000 | 9,450 | 375 | 335 | 112 | 35,400 | 1,430 | 358 | 346 | 103 | 5,120 |
| 51 | 12,100 | 34,600 | 10,200 | 283 | 345 | 82 | 28,900 | 1,550 | 279 | 346 | 81 | 4,320 |
| 52 | 12,500 | 48,500 | 10,500 | 389 | 345 | 113 | 40,800 | 1,800 | 366 | 346 | 106 | 6,590 |
| 53 | 14,300 | 50,800 | 11,700 | 359 | 350 | 103 | 42,000 | 2,340 | 332 | 346 | 96 | 7,770 |
| 54 | 15,600 | 62,100 | 12,600 | 394 | 350 | 113 | 49,600 | 2,740 | 415 | 346 | 120 | 11,400 |
| 55 | 16,400 | 57,400 | 13,500 | 351 | 361 | 97 | 47,400 | 2,620 | 329 | 351 | 94 | 8,620 |
| 56 | 16,500 | 67,400 | 13,600 | 408 | 361 | 113 | 55,500 | 2,610 | 393 | 351 | 112 | 10,300 |
| 57 | 16,300 | 62,300 | 13,300 | 389 | 375 | 104 | 51,700 | 2,590 | 345 | 361 | 96 | 8,940 |
| 58 | 16,400 | 69,800 | 13,300 | 439 | 378 | 116 | 58,400 | 2,580 | 363 | 361 | 101 | 9,370 |
| 59 | 16,700 | 64,000 | 13,600 | 380 | 385 | 99 | 51,700 | 2,500 | 404 | 363 | 111 | 10,100 |
| 60 | 16,500 | 67,900 | 13,200 | 418 | 393 | 106 | 55,200 | 2,710 | 371 | 370 | 100 | 10,100 |
| 61 | 16,700 | 71,000 | 13,100 | 429 | 399 | 108 | 56,200 | 2,920 | 411 | 376 | 109 | 12,000 |
| 62 | 16,800 | 67,200 | 12,900 | 393 | 405 | 97 | 50,700 | 3,230 | 416 | 382 | 109 | 13,400 |
| 63 | 16,900 | 75,800 | 12,900 | 447 | 408 | 110 | 57,700 | 3,250 | 446 | 390 | 114 | 14,500 |
| H１ | 17,000 | 73,600 | 12,900 | 428 | 414 | 103 | 55,200 | 3,380 | 444 | 394 | 113 | 15,000 |
| 2 | 16,200 | 69,100 | 11,900 | 428 | 420 | 102 | 50,900 | 3,470 | 425 | 402 | 106 | 14,700 |
| 3 | 15,100 | 58,400 | 11,100 | 390 | 423 | 92 | 43,300 | 3,340 | 378 | 412 | 92 | 12,600 |
| 4 | 14,100 | 57,300 | 10,500 | 398 | 426 | 93 | 41,800 | 3,110 | 431 | 416 | 104 | 13,400 |
| 5 | 13,300 | 58,700 | 9,840 | 430 | 426 | 101 | 42,300 | 3,130 | 467 | 416 | 112 | 14,600 |
| 6 | 12,700 | 54,600 | 9,330 | 416 | 426 | 98 | 38,800 | 3,110 | 463 | 426 | 109 | 14,400 |
| 7 | 12,300 | 57,000 | 9,020 | 462 | 426 | 108 | 41,700 | 3,040 | 460 | 431 | 107 | 14,000 |
| 8 | 11,900 | 54,600 | 8,690 | 455 | 428 | 106 | 39,500 | 2,900 | 471 | 435 | 108 | 13,700 |
| 9 | 11,400 | 49,800 | 8,360 | 439 | 439 | 100 | 36,700 | 2,720 | 435 | 444 | 98 | 11,800 |
| 10 | 11,200 | 41,500 | 8,420 | 387 | 441 | 88 | 32,600 | 2,440 | 337 | 454 | 74 | 8,220 |
| 11 | 10,400 | 42,400 | 8,090 | 406 | 441 | 92 | 32,800 | 2,040 | 420 | 456 | 92 | 8,570 |
| 12 | 10,100 | 45,200 | 7,950 | 444 | 441 | 101 | 35,300 | 1,880 | 470 | 459 | 102 | 8,840 |
| 13 | 10,200 | 43,400 | 8,070 | 422 | 441 | 96 | 34,100 | 1,840 | 445 | 459 | 97 | 8,190 |
| 14 | 10,100 | 47,100 | 8,130 | 467 | 441 | 106 | 38,000 | 1,640 | 459 | 459 | 100 | 7,530 |
| 15 | 10,100 | 46,500 | 8,190 | 468 | 441 | 106 | 38,300 | 1,570 | 435 | 459 | 95 | 6,830 |
| 16 | 9,690 | 32,700 | 7,950 | 338 | 441 | 77 | 26,900 | 1,430 | 325 | 459 | 71 | 4,650 |
| 17 | 9,320 | 38,500 | 7,680 | 417 | 425 | 98 | 32,000 | 1,310 | 390 | 419 | 93 | 5,110 |
| 18 | 9,220 | 39,500 | 7,610 | 440 | 431 | 102 | 33,500 | 1,250 | 381 | 430 | 89 | 4,760 |
| 19 | 7,890 | 30,200 | 6,310 | 393 | 438 | 90 | 24,800 | 1,220 | 337 | 422 | 80 | 4,110 |
| 20 | 7,920 | 33,000 | 6,340 | 418 | 428 | 98 | 26,500 | 1,200 | 408 | 398 | 103 | 4,900 |
| 21 | 7,900 | 31,900 | 6,260 | 411 | 427 | 96 | 25,700 | 1,210 | 396 | 390 | 102 | 4,590 |
| 22 | 7,660 | 25,900 | 5,960 | 337 | 416 | 81 | 20,100 | 1,250 | 348 | 382 | 91 | 4,350 |
| 23 | 7,640 | 29,200 | 5,860 | 386 | 395 | 98 | 22,600 | 1,290 | 362 | 370 | 98 | 4,670 |
| 24 | 7,810 | 32,600 | 5,890 | 451 | 405 | 111 | 26,600 | 1,400 | 315 | 375 | 84 | 4,410 |
| 25 | 7,830 | 32,900 | 5,860 | 433 | 410 | 106 | 25,400 | 1,470 | 368 | 365 | 101 | 5,410 |
| 26 | 7,720 | 29,400 | 5,750 | 410 | 408 | 100 | 23,600 | 1,470 | 309 | 362 | 85 | 4,540 |
| 27 | 7,590 | 30,800 | 5,580 | 421 | 412 | 102 | 23,500 | 1,480 | 364 | 358 | 102 | 5,390 |
| 28 | 7,640 | 30,400 | 5,580 | 424 | 412 | 103 | 23,700 | 1,530 | 336 | 351 | 96 | 5,140 |
| 29 | 7,670 | 31,800 | 5,570 | 436 | 415 | 105 | 24,300 | 1,570 | 367 | 345 | 106 | 5,760 |
| 30 | 7,760 | 29,800 | 5,680 | 406 | 425 | 96 | 23,100 | 1,580 | 322 | 349 | 92 | 5,090 |
| R１ | 7,650 | 30,200 | 5,570 | 412 | 425 | 97 | 22,900 | 1,580 | 351 | 341 | 103 | 5,550 |
| 2 | 7,650 | 29,800 | 5,500 | 403 | 420 | 96 | 22,200 | 1,630 | 357 | 348 | 103 | 5,820 |
| 3 | 7,630 | 29,500 | 5,430 | 386 | 415 | 93 | 21,000 | 1,670 | 403 | 346 | 116 | 6,730 |
| 4 | 7,530 | 29,900 | 5,380 | 416 | 413 | 101 | 22,400 | 1,640 | 354 | 355 | 100 | 5,810 |
| 5 | 7,560 | 30,400 | 5,330 | 420 | 413 | 102 | 22,400 | 1,720 | 366 | 353 | 104 | 6,300 |
| 6 | 7,471 | 30,464 | 5,300 | 439 | 413 | 106 | 23,300 | 1,680 | 336 | 359 | 94 | 5,640 |

資料：農林水産統計「麦類（子実用）の作付面積及び収穫量」（確報）による。（令和６年産については第１報）

（注）１．昭和３０年以前の六条大麦は、二条大麦を含む値である。
２．平成１７年から平年収量ではなく平均収量（直近７カ年の内、最高及び最低を除いた５カ年の平均値）。
３．平成１７年から作況指数ではなく平均収量対比となった。
４．四捨五入の関係で、４麦合計と内訳が一致しない場合がある。

| 区分 | 六　条　大　麦 | | | | | は　だ　か　麦 | | | | |
|---|---|---|---|---|---|---|---|---|---|---|
| 年度 | 作付面積 ha | 10a当収量 kg | 平年収量 kg | 作況指数 (平年対比) | 収穫量 t | 作付面積 ha | 10a当収量 kg | 平年収量 kg | 作況指数 (平年対比) | 収穫量 t |
| S25 | 21,700 | 238 | 239 | 100 | 51,600 | 3,340 | 220 | － | － | 6,720 |
| 30 | 21,400 | 318 | 302 | 105 | 67,900 | 5,660 | 293 | 278 | 106 | 16,600 |
| 35 | 24,700 | 303 | 316 | 96 | 74,600 | 1,810 | 257 | 300 | 86 | 4,670 |
| 40 | 9,780 | 275 | 275 | 100 | 26,900 | 343 | 278 | 316 | 88 | 954 |
| 45 | 2,210 | 334 | 330 | 101 | 7,380 | 176 | 315 | 300 | 105 | 554 |
| 50 | 364 | 367 | 345 | 106 | 1,340 | 41 | 339 | 307 | 110 | 139 |
| 51 | 389 | 316 | 349 | 91 | 1,230 | 41 | 295 | 317 | 93 | 121 |
| 52 | 254 | 385 | 349 | 110 | 978 | 32 | 363 | 323 | 112 | 116 |
| 53 | 265 | 351 | 355 | 99 | 930 | 35 | 323 | 334 | 97 | 113 |
| 54 | 250 | 403 | 355 | 114 | 1,010 | 24 | 379 | 334 | 113 | 91 |
| 55 | 335 | 388 | 365 | 106 | 1,300 | 22 | 327 | 340 | 96 | 72 |
| 56 | 358 | 434 | 365 | 119 | 1,550 | 16 | 363 | 340 | 107 | 58 |
| 57 | 440 | 377 | 379 | 99 | 1,660 | 7 | 314 | | | 22 |
| 58 | 522 | 393 | 384 | 102 | 2,050 | 3 | 356 | | | 12 |
| 59 | 529 | 420 | 390 | 108 | 2,220 | 0 | 291 | | | 1 |
| 60 | 630 | 413 | 398 | 104 | 2,600 | 0 | 322 | | | 1 |
| 61 | 644 | 430 | 405 | 106 | 2,770 | 0 | 316 | | | 0 |
| 62 | 694 | 442 | 412 | 107 | 3,070 | 0 | 300 | | | 0 |
| 63 | 762 | 472 | 420 | 112 | 3,600 | 0 | 317 | | | 0 |
| H1 | 757 | 446 | 428 | 104 | 3,380 | 0 | 332 | － | － | 0 |
| 2 | 773 | 446 | 431 | 103 | 3,450 | － | － | － | － | － |
| 3 | 618 | 403 | 437 | 92 | 2,490 | － | － | － | － | － |
| 4 | 466 | 460 | 441 | 104 | 2,140 | － | － | － | － | － |
| 5 | 369 | 496 | 441 | 112 | 1,830 | － | － | － | － | － |
| 6 | 306 | 468 | 454 | 103 | 1,430 | － | － | － | － | － |
| 7 | 272 | 467 | 456 | 102 | 1,270 | － | － | － | － | － |
| 8 | 276 | 494 | 456 | 108 | 1,360 | － | － | － | － | － |
| 9 | 280 | 457 | 462 | 99 | 1,280 | － | － | － | － | － |
| 10 | 287 | 253 | 463 | 55 | 726 | － | － | － | － | － |
| 11 | 252 | 419 | 463 | 90 | 1,060 | － | － | － | － | － |
| 12 | 226 | 474 | 461 | 103 | 1,070 | － | － | － | － | － |
| 13 | 261 | 434 | 457 | 95 | 1,130 | － | － | － | － | － |
| 14 | 334 | 457 | 457 | 100 | 1,530 | － | － | － | － | － |
| 15 | 307 | 442 | 455 | 97 | 1,360 | － | － | － | － | － |
| 16 | 312 | 355 | 453 | … | 1,110 | － | － | － | － | － |
| 17 | 328 | 409 | 421 | 97 | 1,340 | － | － | － | － | － |
| 18 | 355 | 355 | 432 | 82 | 1,260 | － | － | － | － | － |
| 19 | 364 | 354 | 419 | 84 | 1,290 | － | － | － | － | － |
| 20 | 376 | 412 | 399 | 103 | 1,550 | － | － | － | － | － |
| 21 | 422 | 381 | 395 | 96 | 1,610 | － | － | － | － | － |
| 22 | 460 | 324 | 382 | 85 | 1,490 | － | － | － | － | － |
| 23 | 489 | 389 | 371 | 105 | 1,900 | － | － | － | － | － |
| 24 | 523 | 310 | 378 | 82 | 1,620 | － | － | － | － | － |
| 25 | 504 | 409 | 361 | 122 | 2,060 | － | － | － | － | － |
| 26 | 498 | 259 | 371 | 70 | 1,290 | － | － | － | － | － |
| 27 | 523 | 360 | 363 | 99 | 1,880 | － | － | － | － | － |
| 28 | 532 | 310 | 353 | 88 | 1,650 | － | － | － | － | － |
| 29 | 527 | 328 | 339 | 97 | 1,730 | － | － | － | － | － |
| 30 | 491 | 325 | 339 | 96 | 1,600 | 3 | 200 | － | － | 6 |
| R1 | 494 | 360 | 327 | 110 | 1,780 | 5 | 257 | － | － | 13 |
| 2 | 515 | 341 | 337 | 101 | 1,760 | 3 | 184 | － | － | 6 |
| 3 | 520 | 342 | 333 | 103 | 1,780 | 3 | 293 | 214 | 137 | 9 |
| 4 | 506 | 332 | 340 | 98 | 1,680 | 1 | 298 | 234 | 127 | 3 |
| 5 | 509 | 331 | 334 | 99 | 1,680 | 1 | 283 | 250 | 113 | 3 |
| 6 | 490 | 310 | 335 | 93 | 1,520 | 1 | 395 | 258 | 153 | 4 |

作柄と作況指数　　良：１０６以上
やや良：１０２～１０５
平年並み：９９～１０１
やや不良：９５～９８
不良：９４以下

（２）全国

| 区分 | ４　麦　合　計 | | 小　　麦 | | | | | 二　条　大　麦 | | | | |
|---|---|---|---|---|---|---|---|---|---|---|---|---|
| 年度 | 作付面積 | 収穫量 | 作付面積 | 10a当収量 | 平年収量 | 作況指数 | 収穫量 | 作付面積 | 10a当収量 | 平年収量 | 作況指数 | 収穫量 |
| | 千ha | 千ｔ | 千ha | kg | kg | | 千ｔ | 千ha | kg | kg | | 千ｔ |
| S25 | 1,784 | 3,298 | 794 | 175 | | | 1,338 | | | | | |
| 30 | 1,659 | 3,875 | 663 | 221 | | | 1,468 | | | | | |
| 35 | 1,440 | 3,831 | 602 | 254 | | | 1,531 | 83 | 279 | | | 231 |
| 40 | 898 | 2,521 | 476 | 270 | | | 1,287 | 113 | 281 | | | 318 |
| 45 | 455 | 1,046 | 229 | 207 | 275 | 75 | 474 | 99 | 271 | 307 | 88 | 269 |
| 50 | 168 | 462 | 90 | 269 | 280 | 96 | 241 | 50 | 276 | 296 | 93 | 137 |
| 51 | 169 | 433 | 89 | 250 | 283 | 88 | 222 | 53 | 254 | 292 | 87 | 135 |
| 52 | 164 | 442 | 86 | 275 | 285 | 96 | 236 | 53 | 252 | 293 | 86 | 135 |
| 53 | 208 | 693 | 112 | 327 | 284 | 115 | 367 | 70 | 342 | 295 | 116 | 239 |
| 54 | 265 | 948 | 149 | 363 | 286 | 127 | 541 | 84 | 352 | 296 | 119 | 294 |
| 55 | 313 | 968 | 191 | 305 | 298 | 102 | 583 | 85 | 317 | 302 | 105 | 269 |
| 56 | 347 | 970 | 224 | 262 | 303 | 86 | 587 | 83 | 318 | 305 | 104 | 264 |
| 57 | 351 | 1,132 | 228 | 326 | 305 | 107 | 742 | 82 | 317 | 307 | 103 | 259 |
| 58 | 353 | 1,075 | 229 | 303 | 311 | 97 | 695 | 84 | 297 | 311 | 95 | 249 |
| 59 | 349 | 1,136 | 232 | 319 | 316 | 101 | 741 | 82 | 262 | 313 | 116 | 295 |
| 60 | 347 | 1,252 | 234 | 374 | 319 | 117 | 874 | 80 | 331 | 319 | 104 | 264 |
| 61 | 353 | 1,220 | 246 | 357 | 328 | 109 | 876 | 76 | 329 | 324 | 102 | 249 |
| 62 | 383 | 1,217 | 271 | 319 | 337 | 95 | 864 | 76 | 312 | 329 | 95 | 237 |
| 63 | 396 | 1,420 | 282 | 362 | 338 | 107 | 1,021 | 74 | 356 | 332 | 107 | 265 |
| H1 | 397 | 1,356 | 284 | 347 | 343 | 101 | 985 | 76 | 344 | 335 | 103 | 260 |
| 2 | 366 | 1,297 | 260 | 365 | 348 | 105 | 952 | 74 | 344 | 338 | 102 | 254 |
| 3 | 334 | 1,042 | 239 | 318 | 356 | 89 | 759 | 68 | 303 | 344 | 88 | 207 |
| 4 | 299 | 1,045 | 215 | 354 | 367 | 96 | 759 | 63 | 357 | 345 | 103 | 225 |
| 5 | 261 | 921 | 184 | 347 | 369 | 112 | 638 | 61 | 375 | 348 | 112 | 228 |
| 6 | 214 | 790 | 152 | 372 | 380 | 109 | 565 | 55 | 362 | 353 | 109 | 200 |
| 7 | 210 | 662 | 151 | 293 | 379 | 77 | 444 | 51 | 375 | 354 | 106 | 192 |
| 8 | 216 | 711 | 159 | 302 | 377 | 80 | 478 | 46 | 411 | 358 | 115 | 190 |
| 9 | 215 | 766 | 158 | 364 | 376 | 97 | 573 | 44 | 337 | 365 | 92 | 148 |
| 10 | 217 | 713 | 162 | 351 | 375 | 94 | 570 | 39 | 273 | 368 | 74 | 107 |
| 11 | 221 | 788 | 169 | 345 | 377 | 92 | 583 | 37 | 411 | 368 | 112 | 151 |
| 12 | 237 | 903 | 183 | 376 | 377 | 100 | 688 | 37 | 419 | 370 | 113 | 154 |
| 13 | 257 | 906 | 197 | 355 | 355 | 95 | 700 | 40 | 351 | 351 | 94 | 139 |
| 14 | 272 | 1,045 | 207 | 401 | 371 | 108 | 828 | 41 | 334 | 374 | 89 | 136 |
| 15 | 276 | 1,054 | 212 | 403 | 370 | 109 | 856 | 40 | 312 | 370 | 84 | 123 |
| 16 | 272 | 1,056 | 213 | 404 | 371 | 109 | 860 | 37 | 347 | 369 | 94 | 129 |
| 17 | 268 | 1,062 | 214 | 411 | 377 | 109 | 877 | 35 | 358 | 354 | 101 | 125 |
| 18 | 272 | 1,011 | 218 | 383 | 391 | 98 | 837 | 34 | 347 | 365 | 95 | 118 |
| 19 | 264 | 1,105 | 210 | 434 | 395 | 110 | 910 | 32 | 373 | 352 | 106 | 129 |
| 20 | 265 | 1,100 | 209 | 423 | 403 | 105 | 882 | 35 | 410 | 345 | 119 | 145 |
| 21 | 266 | 854 | 208 | 324 | 412 | 79 | 675 | 36 | 321 | 353 | 91 | 116 |
| 22 | 266 | 729 | 207 | 274 | 408 | 67 | 568 | 37 | 285 | 354 | 81 | 104 |
| 23 | 272 | 912 | 212 | 353 | 388 | 91 | 746 | 38 | 317 | 348 | 91 | 119 |
| 24 | 270 | 1,027 | 209 | 409 | 378 | 108 | 855 | 38 | 292 | 341 | 86 | 112 |
| 25 | 270 | 995 | 210 | 386 | 379 | 101 | 811 | 38 | 311 | 331 | 91 | 117 |
| 26 | 273 | 1,019 | 213 | 399 | 379 | 105 | 849 | 38 | 287 | 325 | 88 | 108 |
| 27 | 274 | 1,181 | 213 | 471 | 371 | 127 | 1,004 | 38 | 298 | 313 | 95 | 113 |
| 28 | 276 | 947 | 214 | 363 | 371 | 98 | 778 | 38 | 276 | 305 | 90 | 105 |
| 29 | 274 | 1,087 | 212 | 426 | 384 | 111 | 905 | 38 | 308 | 295 | 104 | 118 |
| 30 | 273 | 941 | 212 | 362 | 399 | 91 | 768 | 38 | 315 | 301 | 105 | 121 |
| R1 | 273 | 1,260 | 212 | 490 | 399 | 123 | 1,037 | 38 | 386 | 301 | 128 | 147 |
| 2 | 276 | 1,171 | 213 | 447 | 411 | 109 | 949 | 39 | 368 | 306 | 121 | 145 |
| 3 | 283 | 1,311 | 220 | 490 | 423 | 116 | 1,078 | 38 | 409 | 317 | 129 | 156 |
| 4 | 290 | 1,220 | 227 | 434 | 441 | 98 | 987 | 38 | 396 | 337 | 118 | 150 |
| 5 | 296 | 1,326 | 232 | 472 | 434 | 109 | 1,094 | 39 | 389 | 356 | 109 | 151 |
| 6 | 297 | 1,208 | 232 | 442 | 455 | 97 | 1,023 | 40 | 297 | 372 | 80 | 119 |

資料：農林水産統計「麦類（子実用）の作付面積及び収穫量」（確報）による。（令和６年産については第1報）

（注）１．昭和３０年以前の六条大麦は、二条大麦を含む値である。

２．平成１７年から平年収量ではなく平均収量（直近７カ年の内、最高及び最低を除いた５カ年の平均値）。

３．平成１７年から作況指数ではなく平均収量対比となった。

４．四捨五入の関係で、４麦合計と内訳が一致しない場合がある。

| 区分 | 六　条　大　麦 | | | | | はだかｍ麦 | | | | |
|---|---|---|---|---|---|---|---|---|---|---|
| 年度 | 作付面積 | 10a当収量 | 平年収量 | 作況指数 | 収穫量 | 作付面積 | 10a当収量 | 平年収量 | 作況指数 | 収穫量 |
| | 千ha | kg | kg | | 千ｔ | 千ha | kg | kg | | 千ｔ |
| S25 | 429 | 209 | | | 897 | 591 | 180 | | | 1,063 |
| 30 | 434 | 265 | | | 1,148 | 562 | 224 | | | 1,260 |
| 35 | 319 | 305 | | | 975 | 436 | 251 | | | 1,095 |
| 40 | 132 | 305 | | | 403 | 177 | 290 | | | 513 |
| 45 | 46 | 320 | 337 | 98 | 148 | 80 | 193 | 269 | 72 | 155 |
| 50 | 11 | 334 | 334 | 105 | 37 | 17 | 271 | 274 | 99 | 47 |
| 51 | 11 | 328 | 326 | 101 | 35 | 17 | 244 | 278 | 88 | 40 |
| 52 | 10 | 336 | 335 | 100 | 33 | 15 | 261 | 280 | 93 | 39 |
| 53 | 11 | 336 | 332 | 101 | 37 | 15 | 330 | 284 | 116 | 50 |
| 54 | 15 | 347 | 325 | 107 | 54 | 17 | 352 | 286 | 123 | 59 |
| 55 | 19 | 325 | 326 | 100 | 63 | 18 | 296 | 294 | 101 | 53 |
| 56 | 23 | 286 | 318 | 90 | 67 | 16 | 327 | 299 | 109 | 53 |
| 57 | 26 | 312 | 317 | 98 | 82 | 15 | 326 | 306 | 107 | 48 |
| 58 | 27 | 343 | 321 | 107 | 91 | 14 | 291 | 311 | 94 | 39 |
| 59 | 24 | 241 | 326 | 74 | 58 | 11 | 383 | 313 | 122 | 43 |
| 60 | 23 | 331 | 327 | 101 | 76 | 10 | 366 | 321 | 114 | 38 |
| 61 | 22 | 295 | 330 | 89 | 65 | 10 | 314 | 332 | 95 | 30 |
| 62 | 27 | 330 | 324 | 102 | 89 | 8 | 317 | 337 | 94 | 27 |
| 63 | 31 | 339 | 318 | 107 | 105 | 9 | 340 | 340 | 100 | 29 |
| H１ | 29 | 298 | 314 | 95 | 86 | 9 | 296 | 348 | 85 | 25 |
| 2 | 25 | 282 | 316 | 89 | 69 | 8 | 298 | 349 | 85 | 23 |
| 3 | 21 | 300 | 313 | 96 | 63 | 6 | 225 | 347 | 65 | 14 |
| 4 | 17 | 291 | 314 | 93 | 49 | 4 | 296 | 343 | 78 | 12 |
| 5 | 13 | 328 | 316 | 112 | 44 | 3 | 375 | 335 | 112 | 12 |
| 6 | 4 | 345 | 345 | 109 | 14 | 3 | 356 | 337 | 109 | 12 |
| 7 | 4 | 324 | 347 | 93 | 12 | 4 | 358 | 334 | 107 | 14 |
| 8 | 7 | 374 | 330 | 113 | 26 | 4 | 438 | 337 | 130 | 18 |
| 9 | 9 | 334 | 338 | 99 | 29 | 5 | 332 | 340 | 98 | 17 |
| 10 | 10 | 253 | 341 | 74 | 26 | 5 | 199 | 345 | 58 | 11 |
| 11 | 10 | 338 | 339 | 100 | 35 | 5 | 392 | 345 | 114 | 19 |
| 12 | 11 | 336 | 337 | 100 | 38 | 5 | 409 | 350 | 117 | 22 |
| 13 | 15 | 320 | 320 | 95 | 48 | 6 | 328 | 328 | 92 | 20 |
| 14 | 18 | 347 | 341 | 102 | 61 | 6 | 325 | 357 | 91 | 20 |
| 15 | 18 | 312 | 345 | 90 | 57 | 6 | 312 | 356 | 88 | 18 |
| 16 | 18 | 291 | 338 | 86 | 51 | 5 | 306 | 352 | 87 | 16 |
| 17 | 16 | 309 | 319 | 97 | 48 | 5 | 267 | 334 | 80 | 12 |
| 18 | 15 | 278 | 327 | 85 | 43 | 4 | 303 | 337 | 90 | 13 |
| 19 | 16 | 334 | 318 | 105 | 53 | 4 | 356 | 315 | 113 | 14 |
| 20 | 17 | 333 | 311 | 107 | 56 | 4 | 370 | 311 | 119 | 16 |
| 21 | 18 | 301 | 310 | 97 | 53 | 4 | 253 | 315 | 80 | 11 |
| 22 | 17 | 261 | 307 | 85 | 45 | 5 | 252 | 309 | 82 | 12 |
| 23 | 17 | 222 | 299 | 74 | 39 | 5 | 267 | 295 | 91 | 14 |
| 24 | 17 | 280 | 289 | 97 | 48 | 5 | 247 | 290 | 85 | 12 |
| 25 | 17 | 305 | 291 | 105 | 52 | 5 | 291 | 288 | 101 | 15 |
| 26 | 17 | 271 | 294 | 92 | 47 | 5 | 282 | 284 | 99 | 15 |
| 27 | 18 | 290 | 286 | 101 | 53 | 5 | 215 | 270 | 80 | 11 |
| 28 | 18 | 293 | 281 | 104 | 53 | 5 | 199 | 255 | 78 | 10 |
| 29 | 18 | 283 | 278 | 102 | 51 | 5 | 256 | 251 | 102 | 13 |
| 30 | 17 | 224 | 285 | 79 | 39 | 5 | 252 | 252 | 100 | 14 |
| R１ | 18 | 315 | 285 | 111 | 56 | 6 | 351 | 250 | 140 | 20 |
| 2 | 18 | 314 | 290 | 108 | 57 | 6 | 322 | 260 | 124 | 20 |
| 3 | 18 | 304 | 292 | 104 | 55 | 7 | 320 | 266 | 120 | 22 |
| 4 | 19 | 336 | 298 | 113 | 65 | 6 | 291 | 275 | 106 | 17 |
| 5 | 20 | 329 | 304 | 108 | 64 | 6 | 301 | 290 | 104 | 17 |
| 6 | 20 | 278 | 310 | 90 | 54 | 5 | 227 | 299 | 76 | 12 |

作柄と作況指数　　良：　１０６以上
やや良：　１０２～１０５
平年並み：　９９～１０１
やや不良：　９５～９８
不良：　９４以下

## １１　令和４、５年産市町村別麦類10ａ当たり収量、収穫量

| 市町村別 | ４　麦　計 | | | | 小　麦 | | | | | |
|---|---|---|---|---|---|---|---|---|---|---|
| | 作付面積(ha) | | 収穫量(ｔ) | | 作付面積(ha) | | 10a当たり収量(kg) | | 収穫量(ｔ) | |
| | R４年産 | ５年産 | R４年産 | ５年産 | R４年産 | ５年産 | R４年産 | ５年産 | R４年産 | ５年産 |
| 前橋市 | 1,546 | 1,541 | 7,077 | 6,904 | 1,270 | 1,240 | 452 | 457 | 5,750 | 5,670 |
| 高崎市 | 639 | 630 | 2,571 | 2,378 | 530 | 525 | 402 | 376 | 2,130 | 1,970 |
| 桐生市 | 0 | 0 | 0 | 0 | x | x | x | x | x | x |
| 伊勢崎市 | 1,259 | 1,248 | 5,717 | 5,234 | 1,190 | 1,180 | 461 | 425 | 5,480 | 5,020 |
| 太田市 | 629 | 619 | 2,690 | 2,590 | 629 | 619 | 427 | 418 | 2,690 | 2,590 |
| 沼田市 | 1 | 1 | 3 | 3 | 1 | 1 | 300 | 300 | 3 | 3 |
| 館林市 | 760 | 768 | 2,290 | 2,799 | 117 | 112 | 294 | 396 | 344 | 443 |
| 渋川市 | 105 | 105 | 355 | 324 | 72 | 76 | 367 | 332 | 264 | 252 |
| 藤岡市 | 296 | 299 | 1,050 | 1,040 | 296 | 299 | 353 | 349 | 1,050 | 1,040 |
| 富岡市 | 5 | 5 | 20 | 21 | 5 | 5 | 400 | 420 | 20 | 21 |
| 安中市 | 38 | 35 | 159 | 137 | 38 | 35 | 418 | 391 | 159 | 137 |
| みどり市 | 0 | 0 | 0 | 0 | x | x | x | x | x | x |
| 榛東村 | 0 | 4 | 0 | 13 | x | 4 | x | 325 | x | 13 |
| 吉岡町 | 26 | 10 | 71 | 26 | 10 | 10 | 250 | 260 | 25 | 26 |
| 上野村 | 0 | 0 | 0 | 1 | 0 | 0 | 225 | 171 | 0 | 1 |
| 神流町 | － | 0 | － | 0 | － | x | － | x | － | x |
| 下仁田町 | 0 | 0 | 0 | 0 | 0 | 0 | 282 | 263 | 0 | 0 |
| 南牧村 | － | 0 | － | 0 | － | x | － | x | － | x |
| 甘楽町 | 42 | 40 | 116 | 143 | 42 | 40 | 276 | 358 | 116 | 143 |
| 中之条町 | 4 | 4 | 11 | 13 | 4 | 4 | 275 | 325 | 11 | 13 |
| 長野原町 | 0 | 0 | 0 | 0 | 0 | 0 | 195 | 205 | 0 | 0 |
| 嬬恋村 | － | － | － | － | － | － | － | － | － | － |
| 草津町 | － | － | － | － | － | － | － | － | － | － |
| 高山村 | 0 | 0 | 0 | 0 | 0 | x | 210 | x | 0 | x |
| 東吾妻町 | 2 | 2 | 4 | 4 | 2 | 2 | 200 | 200 | 4 | 4 |
| 片品村 | 0 | 0 | 0 | 0 | 0 | x | 145 | x | 0 | x |
| 川場村 | － | － | － | － | － | － | － | － | － | － |
| 昭和村 | 0 | 0 | 0 | 0 | 0 | x | 224 | x | 0 | x |
| みなかみ町 | 3 | 0 | 9 | 0 | 3 | x | 300 | x | 9 | x |
| 玉村町 | 595 | 566 | 2,854 | 2,403 | 527 | 503 | 487 | 430 | 2,570 | 2,160 |
| 板倉町 | 199 | 197 | 433 | 795 | 199 | 197 | 218 | 404 | 433 | 795 |
| 明和町 | 114 | 108 | 368 | 398 | 65 | 70 | 326 | 376 | 212 | 263 |
| 千代田町 | 434 | 466 | 1,429 | 1,726 | 93 | 94 | 278 | 416 | 259 | 391 |
| 大泉町 | 33 | 53 | 101 | 198 | 13 | 15 | 246 | 427 | 32 | 64 |
| 邑楽町 | 681 | 721 | 2,526 | 2,797 | 243 | 275 | 423 | 448 | 1,030 | 1,230 |
| 県計 | 7,530 | 7,560 | 29,900 | 30,400 | 5,380 | 5,330 | 416 | 420 | 22,400 | 22,400 |

注）農林水産関係市町村別統計による。令和６年産については、令和７年２月末現在、公表されていない。

| 市町村別 | 二条大麦 | | | | | | 六条大麦 | | | | | |
|---|---|---|---|---|---|---|---|---|---|---|---|---|
| | 作付面積(ha) | | 10a当たり収量(kg) | | 収穫量(ｔ) | | 作付面積(ha) | | 10a当たり収量(kg) | | 収穫量(ｔ) | |
| | R４年産 | ５年産 | R４年産 | ５年産 | R４年産 | ５年産 | R４年産 | ５年産 | R４年産 | ５年産 | R４年産 | ５年産 |
| 前橋市 | 183 | 198 | 511 | 438 | 935 | 868 | 93 | 103 | 422 | 355 | 392 | 366 |
| 高崎市 | x | x | x | x | x | x | 109 | 105 | 405 | 389 | 441 | 408 |
| 桐生市 | － | － | － | － | － | － | x | x | x | x | x | x |
| 伊勢崎市 | 15 | 16 | 407 | 406 | 61 | 65 | 54 | 52 | 326 | 287 | 176 | 149 |
| 太田市 | x | x | x | x | x | x | x | x | x | x | x | x |
| 沼田市 | － | － | － | － | － | － | － | － | － | － | － | － |
| 館林市 | 547 | 572 | 311 | 360 | 1,700 | 2,060 | 96 | 84 | 256 | 352 | 246 | 296 |
| 渋川市 | － | － | － | － | － | － | 33 | 29 | 276 | 248 | 91 | 72 |
| 藤岡市 | － | － | － | － | － | － | x | x | x | x | x | x |
| 富岡市 | x | x | x | x | x | x | － | － | － | － | － | － |
| 安中市 | － | － | － | － | － | － | x | x | x | x | x | x |
| みどり市 | － | － | － | － | － | － | － | － | － | － | － | － |
| 榛東村 | － | － | － | － | － | － | － | － | － | － | － | － |
| 吉岡町 | － | － | － | － | － | － | 16 | x | 288 | x | 46 | x |
| 上野村 | － | － | － | － | － | － | － | － | － | － | － | － |
| 神流町 | － | － | － | － | － | － | － | － | － | － | － | － |
| 下仁田町 | － | － | － | － | － | － | － | － | － | － | － | － |
| 南牧村 | － | － | － | － | － | － | － | － | － | － | － | － |
| 甘楽町 | － | － | － | － | － | － | x | x | x | x | x | x |
| 中之条町 | － | － | － | － | － | － | x | x | x | x | x | x |
| 長野原町 | － | － | － | － | － | － | － | － | － | － | － | － |
| 嬬恋村 | － | － | － | － | － | － | － | － | － | － | － | － |
| 草津町 | － | － | － | － | － | － | － | － | － | － | － | － |
| 高山村 | － | － | － | － | － | － | － | － | － | － | － | － |
| 東吾妻町 | － | － | － | － | － | － | － | － | － | － | － | － |
| 片品村 | － | － | － | － | － | － | － | － | － | － | － | － |
| 川場村 | － | － | － | － | － | － | － | － | － | － | － | － |
| 昭和村 | － | － | － | － | － | － | － | － | － | － | － | － |
| みなかみ町 | － | － | － | － | － | － | － | － | － | － | － | － |
| 玉村町 | 59 | 52 | 417 | 392 | 246 | 204 | 9 | 11 | 422 | 355 | 38 | 39 |
| 板倉町 | x | x | x | x | x | x | － | － | － | － | － | － |
| 明和村 | 37 | 27 | 332 | 356 | 123 | 96 | 12 | 11 | 275 | 355 | 33 | 39 |
| 千代田町 | 308 | 329 | 347 | 361 | 1,070 | 1,190 | 33 | 43 | 303 | 337 | 100 | 145 |
| 大泉町 | 20 | 38 | 345 | 353 | 69 | 134 | － | － | － | － | － | － |
| 邑楽町 | 436 | 444 | 341 | 352 | 1,490 | 1,560 | 2 | 2 | 300 | 350 | 6 | 7 |
| 県計 | 1,640 | 1,720 | 354 | 366 | 5,810 | 6,300 | 506 | 509 | 332 | 331 | 1,680 | 1,680 |

## １２　令和６年産４麦の作付面積及び収穫量

(1)　小　　麦

| 全国農業地域・都道府県 | 作付面積 | 10 a 当たり収量 | 収穫量 | 前年産との比較 作付面積 対差 | 作付面積 対比 | 10 a 当たり収量 対比 | 収穫量 対差 | 収穫量 対比 | (参考) 10 a 当たり平均収量対比 | 10 a 当たり平均収量 |
|---|---|---|---|---|---|---|---|---|---|---|
| | ha | kg | t | ha | % | % | t | % | % | kg |
| 全国 | 231,600 | 442 | 1,023,000 | △ 100 | 100 | 94 | △ 71,000 | 94 | 97 | 455 |
| (全国農業地域) | | | | | | | | | | |
| 北海道 | 131,800 | 537 | 707,800 | △ 500 | 100 | 99 | △ 9,300 | 99 | 104 | 517 |
| 都府県 | 99,800 | 315 | 314,800 | 300 | 100 | 83 | △ 62,100 | 84 | 85 | 369 |
| 東　北 | 6,820 | 287 | 19,600 | 90 | 101 | 112 | 2,300 | 113 | 113 | 254 |
| 北　陸 | 607 | 260 | 1,580 | 77 | 115 | 104 | 260 | 120 | 123 | 211 |
| 関東・東山 | 21,400 | 373 | 79,800 | 0 | 100 | 103 | 2,300 | 103 | 103 | 361 |
| 東　海 | 18,000 | 334 | 60,200 | 300 | 102 | 78 | △ 15,500 | 80 | 84 | 396 |
| 近　畿 | 9,200 | 288 | 26,500 | 280 | 103 | 85 | △ 3,800 | 87 | 93 | 311 |
| 中　国 | 3,200 | 288 | 9,220 | 70 | 102 | 83 | △ 1,680 | 85 | 83 | 347 |
| 四　国 | 3,000 | 274 | 8,210 | △ 110 | 96 | 74 | △ 3,290 | 71 | 72 | 380 |
| 九　州 | 37,500 | 293 | 109,700 | △ 400 | 99 | 73 | △ 42,700 | 72 | 74 | 398 |
| 沖縄 | 10 | 143 | 14 | 2 | 125 | 105 | 3 | 127 | 112 | 128 |
| (都道府県) | | | | | | | | | | |
| 北海道 | 131,800 | 537 | 707,800 | △ 500 | 100 | 99 | △ 9,300 | 99 | 104 | 517 |
| 青森 | 747 | 285 | 2,130 | △ 54 | 93 | 116 | 160 | 108 | 119 | 239 |
| 岩手 | 3,880 | 244 | 9,470 | 20 | 101 | 120 | 1,600 | 120 | 115 | 213 |
| 宮城 | 1,180 | 436 | 5,140 | 20 | 102 | 101 | 130 | 103 | 107 | 407 |
| 秋田 | 310 | 325 | 1,010 | △ 28 | 92 | 114 | 50 | 105 | 123 | 265 |
| 山形 | 136 | 206 | 280 | 34 | 133 | 78 | 12 | 104 | 85 | 241 |
| 福島 | 560 | 279 | 1,560 | 92 | 120 | 106 | 330 | 127 | 121 | 231 |
| 茨城 | 4,770 | 318 | 15,200 | △ 120 | 98 | 101 | △ 200 | 99 | 106 | 300 |
| 栃木 | 2,610 | 320 | 8,350 | 130 | 105 | 92 | △ 280 | 97 | 88 | 362 |
| **群馬** | **5,300** | **439** | **23,300** | **△ 30** | **99** | **105** | **900** | **104** | **106** | **413** |
| 埼玉 | 5,550 | 395 | 21,900 | 0 | 100 | 100 | △ 100 | 100 | 102 | 387 |
| 千葉 | 807 | 329 | 2,660 | 50 | 107 | 95 | 40 | 102 | 105 | 312 |
| 東京 | 10 | 210 | 21 | △ 1 | 91 | 128 | 3 | 117 | 102 | 205 |
| 神奈川 | 38 | 232 | 88 | △ 1 | 97 | 109 | 5 | 106 | 89 | 260 |
| 新潟 | 186 | 329 | 612 | 22 | 113 | 107 | 108 | 121 | 136 | 242 |
| 富山 | 61 | 203 | 124 | 11 | 122 | 130 | 46 | 159 | 112 | 181 |
| 石川 | 105 | 159 | 167 | △ 7 | 94 | 103 | △ 7 | 96 | 78 | 205 |
| 福井 | 255 | 267 | 681 | 51 | 125 | 96 | 114 | 120 | 136 | 197 |
| 山梨 | 88 | 288 | 253 | 9 | 111 | 94 | 10 | 104 | 92 | 313 |
| 長野 | 2,270 | 354 | 8,040 | 0 | 100 | 131 | 1,890 | 131 | 113 | 314 |
| 岐阜 | 3,680 | 296 | 10,900 | 90 | 103 | 84 | △ 1,800 | 86 | 88 | 336 |
| 静岡 | 624 | 202 | 1,260 | △ 95 | 87 | 79 | △ 590 | 68 | 80 | 252 |
| 愛知 | 6,100 | 473 | 28,900 | 140 | 102 | 82 | △ 5,400 | 84 | 91 | 518 |
| 三重 | 7,570 | 252 | 19,100 | 130 | 102 | 70 | △ 7,700 | 71 | 75 | 338 |
| 滋賀 | 7,030 | 310 | 21,800 | 250 | 104 | 87 | △ 2,400 | 90 | 95 | 328 |
| 京都 | 210 | 156 | 328 | 2 | 101 | 85 | △ 55 | 86 | 88 | 178 |
| 大阪 | 1 | 150 | 2 | 0 | 100 | 133 | 0 | 100 | 113 | 133 |
| 兵庫 | 1,790 | 223 | 3,990 | △ 10 | 99 | 76 | △ 1,280 | 76 | 85 | 261 |
| 奈良 | 146 | 256 | 374 | 18 | 114 | 81 | △ 33 | 92 | 94 | 273 |
| 和歌山 | 14 | 285 | 40 | 10 | 350 | 170 | 33 | 571 | 202 | 141 |
| 鳥取 | 99 | 287 | 284 | 13 | 115 | 87 | 1 | 100 | 89 | 324 |
| 島根 | 132 | 166 | 219 | △ 36 | 79 | 84 | △ 114 | 66 | 89 | 187 |
| 岡山 | 1,080 | 352 | 3,800 | 70 | 107 | 85 | △ 400 | 90 | 84 | 417 |
| 広島 | 248 | 177 | 439 | 18 | 108 | 73 | △ 122 | 78 | 87 | 203 |
| 山口 | 1,640 | 273 | 4,480 | 0 | 100 | 81 | △ 1,060 | 81 | 81 | 338 |
| 徳島 | 79 | 278 | 220 | 2 | 103 | 81 | △ 43 | 84 | 89 | 314 |
| 香川 | 2,550 | 262 | 6,680 | △ 80 | 97 | 74 | △ 2,630 | 72 | 69 | 381 |
| 愛媛 | 373 | 348 | 1,300 | △ 32 | 92 | 75 | △ 580 | 69 | 92 | 378 |
| 高知 | 4 | 113 | 5 | 0 | 100 | 78 | △ 1 | 83 | 75 | 151 |
| 福岡 | 16,400 | 323 | 53,000 | △ 100 | 99 | 76 | △ 17,000 | 76 | 77 | 422 |
| 佐賀 | 11,900 | 304 | 36,200 | △ 300 | 98 | 73 | △ 14,700 | 71 | 73 | 414 |
| 長崎 | 672 | 256 | 1,720 | △ 28 | 96 | 83 | △ 430 | 80 | 84 | 305 |
| 熊本 | 5,410 | 233 | 12,600 | 80 | 102 | 65 | △ 6,500 | 66 | 66 | 354 |
| 大分 | 2,920 | 203 | 5,930 | △ 30 | 99 | 61 | △ 3,860 | 61 | 64 | 315 |
| 宮崎 | 121 | 119 | 144 | 6 | 105 | 42 | △ 184 | 44 | 50 | 239 |
| 鹿児島 | 67 | 143 | 96 | 5 | 108 | 68 | △ 34 | 74 | 76 | 188 |
| 沖縄 | 10 | 143 | 14 | 2 | 125 | 105 | 3 | 127 | 112 | 128 |

注：１　農林水産統計「令和６年産麦類（子実用）の作付面積（全国）及び収穫量（都府県）」による。
　　２　「（参考）10ａ当たり平均収量対比」とは、10ａ当たり平均収量（原則として直近７か年のうち、最高及び最低を除いた５か年の平均値をいう。ただし、直近７か年全ての10ａ当たり収量が確保できない場合は、６か年又は５か年の最高及び最低を除いた平均とし、４か年又は３か年の場合は、単純平均である。）に対する当年産の10ａ当たり収量の比率である。なお、直近７か年のうち、３か年分の10ａ当たり収量のデータが確保できない場合は、10ａ当たり平均収量を作成していない（以下各統計表において同じ。）。
　　３　全国農業地域別（都府県を除く。）の10ａ当たり平均収量は、各都道府県の10ａ当たり平均収量に当年の作付面積を乗じて求めた収穫量（平均収穫量）を全国農業地域別に積み上げ、当年の全国農業地域別作付面積で除して算出している（以下各統計表において同じ。）。

(2)　二条大麦

| 全国農業地域・都道府県 | 作付面積 | 10 a 当たり収量 | 収穫量 | 前年産との比較 作付面積 対差 | 作付面積 対比 | 10 a 当たり収量 対比 | 収穫量 対差 | 収穫量 対比 | (参考) 10 a 当たり平均収量対比 | 10 a 当たり平均収量 |
|---|---|---|---|---|---|---|---|---|---|---|
| | ha | kg | t | ha | % | % | t | % | % | kg |
| 全国 | 40,100 | 297 | 119,000 | 1,200 | 103 | 76 | △32,300 | 79 | 80 | 372 |
| (全国農業地域) | | | | | | | | | | |
| 北海道 | 1,680 | 398 | 6,690 | △ 30 | 98 | 111 | 580 | 109 | 102 | 390 |
| 都府県 | 38,400 | 292 | 112,300 | 1,200 | 103 | 75 | △32,900 | 77 | 79 | 371 |
| 東　北 | 47 | 340 | 160 | △ 5 | 90 | 116 | 8 | 105 | 130 | 262 |
| 北　陸 | 2 | 150 | 3 | 0 | 100 | 60 | △ 2 | 60 | 100 | 150 |
| 関東・東山 | 11,800 | 352 | 41,500 | △ 200 | 98 | 90 | △ 5,300 | 89 | 95 | 369 |
| 東　海 | x | 182 | x | x | x | 51 | x | x | 102 | 179 |
| 近　畿 | 145 | 279 | 405 | △ 5 | 97 | 88 | △ 71 | 85 | 88 | 318 |
| 中　国 | 3,240 | 294 | 9,520 | 50 | 102 | 79 | △ 2,280 | 81 | 82 | 358 |
| 四　国 | x | 285 | x | x | x | 92 | x | x | 87 | 327 |
| 九　州 | 22,900 | 263 | 60,200 | 1,200 | 106 | 67 | △25,500 | 70 | 70 | 374 |
| 沖縄 | 3 | 137 | 4 | △ 3 | 50 | 149 | △ 2 | 67 | 169 | 81 |
| (都道府県) | | | | | | | | | | |
| 北海道 | 1,680 | 398 | 6,690 | △ 30 | 98 | 111 | 580 | 109 | 102 | 390 |
| 青森 | x | x | x | x | x | x | x | x | x | − |
| 岩手 | x | x | x | x | x | x | x | x | x | 287 |
| 宮城 | 22 | 423 | 93 | x | x | x | x | x | 122 | 348 |
| 秋田 | − | − | − | − | nc | nc | − | nc | − | 202 |
| 山形 | − | − | − | − | nc | nc | − | nc | nc | − |
| 福島 | 22 | 255 | 56 | △ 13 | 63 | 116 | △ 21 | 73 | 152 | 168 |
| 茨城 | 940 | 196 | 1,840 | △ 2 | 100 | 82 | △ 400 | 82 | 77 | 255 |
| 栃木 | 8,470 | 369 | 31,300 | △ 100 | 99 | 90 | △ 4,000 | 89 | 97 | 381 |
| **群馬** | **1,680** | **336** | **5,640** | **△ 40** | **98** | **92** | **△ 660** | **90** | **94** | **359** |
| 埼玉 | 727 | 368 | 2,680 | 13 | 102 | 91 | △ 210 | 93 | 95 | 386 |
| 千葉 | x | x | x | x | x | x | x | x | x | 189 |
| 東京 | 1 | 237 | 2 | 0 | 100 | 119 | 0 | 100 | 117 | 202 |
| 神奈川 | − | − | − | − | nc | nc | − | nc | − | 144 |
| 新潟 | x | x | x | x | x | x | x | x | nc | … |
| 富山 | x | x | x | x | x | x | x | x | x | 152 |
| 石川 | x | x | x | x | x | x | x | x | x | 138 |
| 福井 | x | x | x | x | x | x | x | x | nc | … |
| 山梨 | x | x | x | x | x | x | x | x | x | − |
| 長野 | 17 | 234 | 40 | 1 | 106 | 97 | 1 | 103 | 89 | 263 |
| 岐阜 | − | − | − | − | nc | nc | − | nc | nc | − |
| 静岡 | 25 | 156 | 39 | 5 | 125 | 45 | △ 31 | 56 | 79 | 198 |
| 愛知 | x | x | x | x | x | x | x | x | nc | … |
| 三重 | − | − | − | − | nc | nc | − | nc | nc | − |
| 滋賀 | 62 | 349 | 216 | 2 | 103 | 88 | △ 22 | 91 | 84 | 416 |
| 京都 | 81 | 232 | 188 | △ 7 | 92 | 87 | △ 48 | 80 | 94 | 248 |
| 大阪 | − | − | − | − | nc | nc | − | nc | nc | … |
| 兵庫 | 2 | 83 | 1 | 0 | 100 | 69 | △ 1 | 50 | 73 | 113 |
| 奈良 | − | − | − | − | nc | nc | − | nc | nc | … |
| 和歌山 | − | − | − | − | nc | nc | − | nc | nc | … |
| 鳥取 | 92 | 313 | 288 | △ 2 | 98 | 99 | △ 10 | 97 | 103 | 303 |
| 島根 | 518 | 255 | 1,320 | △ 11 | 98 | 68 | △ 670 | 66 | 80 | 317 |
| 岡山 | 2,210 | 320 | 7,070 | △ 100 | 96 | 84 | △ 1,730 | 80 | 82 | 388 |
| 広島 | 49 | 151 | 74 | 18 | 158 | 78 | 14 | 123 | 124 | 122 |
| 山口 | 379 | 202 | 766 | 154 | 168 | 69 | 107 | 116 | 71 | 284 |
| 徳島 | 37 | 203 | 75 | △ 2 | 95 | 102 | △ 3 | 96 | 67 | 301 |
| 香川 | 121 | 311 | 376 | 100 | 576 | 65 | 276 | 376 | 93 | 333 |
| 愛媛 | x | x | x | x | x | x | x | x | x | − |
| 高知 | 6 | 291 | 17 | 1 | 120 | 64 | △ 6 | 74 | 80 | 362 |
| 福岡 | 6,150 | 300 | 18,500 | 290 | 105 | 75 | △ 5,100 | 78 | 78 | 386 |
| 佐賀 | 10,100 | 283 | 28,600 | 500 | 105 | 63 | △14,200 | 67 | 69 | 411 |
| 長崎 | 1,220 | 228 | 2,780 | 60 | 105 | 68 | △ 1,080 | 72 | 67 | 342 |
| 熊本 | 2,920 | 192 | 5,610 | 80 | 103 | 66 | △ 2,630 | 68 | 63 | 304 |
| 大分 | 2,070 | 193 | 4,000 | 150 | 108 | 58 | △ 2,360 | 63 | 64 | 303 |
| 宮崎 | 68 | 34 | 23 | 4 | 106 | 12 | △ 161 | 13 | 11 | 309 |
| 鹿児島 | 372 | 194 | 722 | 66 | 122 | 91 | 70 | 111 | 77 | 251 |
| 沖縄 | 3 | 137 | 4 | △ 3 | 50 | 149 | △ 2 | 67 | 169 | 81 |

(3)　六条大麦

| 全国農業地域・都道府県 | 作付面積 | 10 a 当たり収量 | 収穫量 | 前年産との比較 作付面積 対差 | 作付面積 対比 | 10 a 当たり収量 対比 | 収穫量 対差 | 収穫量 対比 | (参考) 10 a 当たり平均収量対比 | 10 a 当たり平均収量 |
|---|---|---|---|---|---|---|---|---|---|---|
| | ha | kg | t | ha | % | % | t | % | % | kg |
| 全国 | 19,500 | 278 | 54,200 | △ 100 | 99 | 84 | △10,200 | 84 | 90 | 310 |
| (全国農業地域) | | | | | | | | | | |
| 北海道 | 20 | 402 | 80 | 6 | 143 | 91 | 18 | 129 | 110 | 367 |
| 都府県 | 19,500 | 277 | 54,100 | △ 100 | 99 | 84 | △10,300 | 84 | 89 | 311 |
| 東　北 | 1,660 | 342 | 5,680 | 30 | 102 | 94 | △ 220 | 96 | 100 | 343 |
| 北　陸 | 10,700 | 282 | 30,200 | 0 | 100 | 83 | △ 6,000 | 83 | 92 | 307 |
| 関東・東山 | 4,450 | 234 | 10,400 | △ 140 | 97 | 79 | △ 3,200 | 76 | 77 | 303 |
| 東　海 | x | 190 | x | x | x | 70 | x | x | 70 | 273 |
| 近　畿 | 2,090 | 326 | 6,820 | 20 | 101 | 95 | △ 310 | 96 | 96 | 338 |
| 中　国 | x | 196 | x | x | x | 81 | x | x | 91 | 216 |
| 四　国 | x | 77 | x | x | x | x | x | x | 38 | 205 |
| 九　州 | 55 | 107 | 59 | 7 | 115 | 49 | △ 46 | 56 | 61 | 176 |
| 沖縄 | − | − | − | − | nc | nc | − | nc | nc | − |
| (都道府県) | | | | | | | | | | |
| 北海道 | 20 | 402 | 80 | 6 | 143 | 91 | 18 | 129 | 110 | 367 |
| 青森 | x | x | x | x | x | x | x | x | x | 366 |
| 岩手 | 83 | 305 | 253 | 1 | 101 | 126 | 54 | 127 | 123 | 247 |
| 宮城 | 1,480 | 341 | 5,050 | 30 | 102 | 93 | △ 260 | 95 | 97 | 350 |
| 秋田 | − | − | − | − | nc | nc | − | nc | nc | … |
| 山形 | 14 | 136 | 19 | x | x | x | x | x | 105 | 129 |
| 福島 | 9 | 200 | 18 | △ 7 | 56 | 91 | △ 17 | 51 | 97 | 206 |
| 茨城 | 1,360 | 178 | 2,420 | △ 100 | 93 | 73 | △ 1,140 | 68 | 73 | 243 |
| 栃木 | 1,670 | 209 | 3,490 | △ 50 | 97 | 71 | △ 1,580 | 69 | 70 | 300 |
| **群馬** | **490** | **310** | **1,520** | **△ 19** | **96** | **94** | **△ 160** | **90** | **93** | **335** |
| 埼玉 | 156 | 299 | 466 | 14 | 110 | 66 | △ 177 | 72 | 74 | 406 |
| 千葉 | 43 | 272 | 117 | 4 | 110 | 76 | △ 22 | 84 | 81 | 337 |
| 東京 | − | − | − | − | nc | nc | − | nc | nc | − |
| 神奈川 | − | − | − | − | nc | nc | − | nc | − | 324 |
| 新潟 | 165 | 235 | 388 | 0 | 100 | 82 | △ 82 | 83 | 85 | 275 |
| 富山 | 3,660 | 316 | 11,600 | 60 | 102 | 86 | △ 1,600 | 88 | 104 | 305 |
| 石川 | 1,850 | 329 | 6,090 | 70 | 104 | 92 | △ 300 | 95 | 95 | 346 |
| 福井 | 5,070 | 239 | 12,100 | △ 70 | 99 | 76 | △ 4,000 | 75 | 82 | 292 |
| 山梨 | 40 | 173 | 69 | 1 | 103 | 78 | △ 17 | 80 | 79 | 220 |
| 長野 | 689 | 331 | 2,280 | 7 | 101 | 92 | △ 160 | 93 | 86 | 386 |
| 岐阜 | 243 | 136 | 330 | △ 29 | 89 | 72 | △ 187 | 64 | 70 | 195 |
| 静岡 | x | x | x | x | x | x | x | x | x | 146 |
| 愛知 | 96 | 296 | 284 | 6 | 107 | 64 | △ 131 | 68 | 69 | 429 |
| 三重 | 67 | 237 | 159 | △ 19 | 78 | 71 | △ 130 | 55 | 71 | 332 |
| 滋賀 | 1,560 | 358 | 5,580 | 0 | 100 | 100 | 10 | 100 | 103 | 347 |
| 京都 | − | − | − | − | nc | nc | − | nc | nc | … |
| 大阪 | x | x | x | x | x | x | x | x | x | 96 |
| 兵庫 | 534 | 233 | 1,240 | 26 | 105 | 76 | △ 320 | 79 | 75 | 309 |
| 奈良 | − | − | − | − | nc | nc | − | nc | − | 154 |
| 和歌山 | x | x | x | x | x | x | x | x | x | 133 |
| 鳥取 | x | x | x | x | x | x | x | x | x | 122 |
| 島根 | 9 | 211 | 19 | △ 3 | 75 | 118 | △ 2 | 90 | 154 | 137 |
| 岡山 | 1 | 148 | 1 | △ 1 | 50 | 73 | △ 3 | 25 | 99 | 149 |
| 広島 | 88 | 198 | 174 | 4 | 105 | 78 | △ 40 | 81 | 87 | 228 |
| 山口 | − | − | − | − | nc | nc | − | nc | nc | − |
| 徳島 | x | x | x | x | x | x | x | x | x | 205 |
| 香川 | − | − | − | − | nc | nc | − | nc | nc | − |
| 愛媛 | − | − | − | − | nc | nc | − | nc | nc | − |
| 高知 | − | − | − | − | nc | nc | − | nc | nc | − |
| 福岡 | x | x | x | x | x | x | x | x | x | − |
| 佐賀 | − | − | − | − | nc | nc | − | nc | nc | − |
| 長崎 | x | x | x | x | x | x | x | x | nc | … |
| 熊本 | 10 | 170 | 17 | 0 | 100 | 63 | △ 10 | 63 | 55 | 308 |
| 大分 | 8 | 25 | 2 | 1 | 114 | 9 | △ 17 | 11 | 7 | 334 |
| 宮崎 | − | − | − | x | x | x | x | x | − | 117 |
| 鹿児島 | 11 | 146 | 16 | 1 | 110 | 77 | △ 3 | 84 | 41 | 354 |
| 沖縄 | − | − | − | − | nc | nc | − | nc | nc | − |

(4)　はだか麦

| 全国農業地域・都道府県 | 作付面積 | 10 a 当たり収量 | 収穫量 | 前年産との比較 作付面積 対差 | 作付面積 対比 | 10 a 当たり収量 対比 | 収穫量 対差 | 収穫量 対比 | (参考) 10 a 当たり平均収量対比 | 10 a 当たり平均収量 |
|---|---|---|---|---|---|---|---|---|---|---|
| | ha | kg | t | ha | % | % | t | % | % | kg |
| 全国 | 5,460 | 227 | 12,400 | △ 60 | 99 | 75 | △4,200 | 75 | 76 | 299 |
| (全国農業地域) | | | | | | | | | | |
| 北海道 | 55 | 296 | 163 | △ 14 | 80 | 118 | △ 10 | 94 | 118 | 251 |
| 都府県 | 5,400 | 228 | 12,300 | △ 50 | 99 | 76 | △4,100 | 75 | 76 | 300 |
| 東　北 | x | x | x | x | x | x | x | x | nc | … |
| 北　陸 | x | x | x | x | x | x | x | x | x | 152 |
| 関東・東山 | 342 | 270 | 923 | x | x | 96 | x | x | 94 | 287 |
| 東　海 | x | 217 | x | x | x | 80 | x | x | 80 | 272 |
| 近　畿 | x | 234 | x | x | x | 90 | x | x | 94 | 249 |
| 中　国 | 535 | 219 | 1,170 | △ 40 | 93 | 86 | △ 290 | 80 | 84 | 260 |
| 四　国 | 2,470 | 240 | 5,940 | 220 | 110 | 78 | △ 980 | 86 | 74 | 323 |
| 九　州 | 1,750 | 201 | 3,520 | △ 170 | 91 | 63 | △2,570 | 58 | 66 | 306 |
| 沖縄 | − | − | − | − | nc | nc | − | nc | nc | − |
| (都道府県) | | | | | | | | | | |
| 北海道 | 55 | 296 | 163 | △ 14 | 80 | 118 | △ 10 | 94 | 118 | 251 |
| 青森 | − | − | − | − | nc | nc | − | nc | nc | − |
| 岩手 | − | − | − | − | nc | nc | − | nc | nc | − |
| 宮城 | − | − | − | − | nc | nc | − | nc | nc | … |
| 秋田 | − | − | − | − | nc | nc | − | nc | nc | − |
| 山形 | − | − | − | − | nc | nc | − | nc | − | 90 |
| 福島 | x | x | x | x | x | x | x | x | x | 134 |
| 茨城 | 223 | 255 | 569 | △ 30 | 88 | 99 | △ 81 | 88 | 91 | 281 |
| 栃木 | 22 | 213 | 47 | △ 19 | 54 | 67 | △ 83 | 36 | 79 | 270 |
| **群馬** | 1 | 395 | 4 | 0 | 100 | 140 | 1 | 133 | 153 | 258 |
| 埼玉 | 95 | 316 | 300 | 19 | 125 | 92 | 39 | 115 | 103 | 306 |
| 千葉 | x | x | x | x | x | x | x | x | x | 264 |
| 東京 | − | − | − | − | nc | nc | − | nc | − | 250 |
| 神奈川 | x | x | x | x | x | x | x | x | x | 198 |
| 新潟 | − | − | − | − | nc | nc | − | nc | nc | − |
| 富山 | x | x | x | x | x | x | x | x | x | 152 |
| 石川 | − | − | − | − | nc | nc | − | nc | nc | − |
| 福井 | − | − | − | − | nc | nc | − | nc | nc | … |
| 山梨 | − | − | − | − | nc | nc | − | nc | nc | − |
| 長野 | − | − | − | − | nc | nc | − | nc | nc | − |
| 岐阜 | − | − | − | − | nc | nc | − | nc | nc | − |
| 静岡 | x | x | x | x | x | x | x | x | x | 199 |
| 愛知 | 8 | 163 | 13 | △ 5 | 62 | 49 | △ 30 | 30 | 67 | 245 |
| 三重 | 10 | 260 | 26 | △ 17 | 37 | 108 | △ 39 | 40 | 89 | 291 |
| 滋賀 | 87 | 357 | 311 | △ 8 | 92 | 98 | △ 36 | 90 | 95 | 374 |
| 京都 | − | − | − | − | nc | nc | − | nc | nc | − |
| 大阪 | − | − | − | x | x | x | x | x | − | 122 |
| 兵庫 | 194 | 179 | 347 | △ 8 | 96 | 85 | △ 79 | 81 | 93 | 193 |
| 奈良 | − | − | − | − | nc | nc | − | nc | − | 162 |
| 和歌山 | x | x | x | x | x | x | x | x | x | 121 |
| 鳥取 | 4 | 204 | 8 | 1 | 133 | 94 | 1 | 114 | 101 | 201 |
| 島根 | 20 | 295 | 59 | △ 2 | 91 | 79 | △ 23 | 72 | 106 | 277 |
| 岡山 | 250 | 305 | 763 | 15 | 106 | 92 | △ 15 | 98 | 94 | 323 |
| 広島 | 33 | 152 | 50 | △ 22 | 60 | 78 | △ 58 | 46 | 80 | 190 |
| 山口 | 228 | 129 | 294 | △ 32 | 88 | 69 | △ 192 | 60 | 65 | 198 |
| 徳島 | 8 | 189 | 15 | △ 7 | 53 | 101 | △ 13 | 54 | 107 | 177 |
| 香川 | 675 | 280 | 1,890 | △ 86 | 89 | 93 | △ 410 | 82 | 88 | 317 |
| 愛媛 | 1,790 | 225 | 4,030 | 320 | 122 | 72 | △ 560 | 88 | 69 | 325 |
| 高知 | 2 | 74 | 1 | △ 1 | 67 | 55 | △ 3 | 25 | 40 | 183 |
| 福岡 | 481 | 259 | 1,250 | △ 4 | 99 | 76 | △ 410 | 75 | 75 | 346 |
| 佐賀 | 145 | 224 | 325 | △ 125 | 54 | 60 | △ 675 | 33 | 60 | 374 |
| 長崎 | 120 | 175 | 210 | △ 80 | 60 | 72 | △ 278 | 43 | 90 | 194 |
| 熊本 | 109 | 115 | 125 | 8 | 108 | 52 | △ 100 | 56 | 50 | 230 |
| 大分 | 857 | 181 | 1,550 | 38 | 105 | 56 | △1,120 | 58 | 60 | 304 |
| 宮崎 | 9 | 68 | 6 | △ 2 | 82 | 58 | △ 7 | 46 | 49 | 138 |
| 鹿児島 | 32 | 166 | 53 | 2 | 107 | 166 | 23 | 177 | 98 | 169 |
| 沖縄 | − | − | − | − | nc | nc | − | nc | nc | − |

## １３　品種別作付面積の推移（群馬県）

| 区分 | 品種名 | 平成26年産 | | 平成27年産 | | 平成28年産 | | 平成29年産 | | 平成30年産 | |
|---|---|---|---|---|---|---|---|---|---|---|---|
| | | 作付面積 | 比率 | 作付面積 | 比率 | 作付面積 | 比率 | 作付面積 | 比率 | 作付面積 | 比率 |
| | | ha | % | ha | % | ha | % | ha | % | ha | % |
| 小麦 | つるぴかり | 900 | 16 | 950 | 17 | 1,030 | 19 | 1,000 | 18 | 1,030 | 18 |
| | きぬの波 | 340 | 6 | 470 | 8 | 470 | 9 | 500 | 9 | 470 | 8 |
| | ダブル8号 | 370 | 7 | 360 | 6 | 360 | 6 | 350 | 6 | 330 | 6 |
| | さとのそら | 4,140 | 72 | 3,800 | 68 | 3,720 | 67 | 3,720 | 67 | 3,850 | 68 |
| | 計 | 5,750 | 100 | 5,580 | 100 | 5,580 | 100 | 5,570 | 100 | 5,680 | 100 |
| 二条大麦 | あまぎ二条 | 210 | 14 | ― | ― | ― | ― | ― | ― | ― | ― |
| | ミカモゴールデン | 790 | 54 | 780 | 52 | 650 | 43 | 760 | 48 | 640 | 41 |
| | サチホゴールデン | 470 | 32 | 700 | 48 | 880 | 57 | 780 | 50 | 890 | 57 |
| | アスカゴールデン | ― | ― | ― | ― | ― | ― | 30 | 2 | 40 | 2 |
| | 計 | 1,470 | 100 | 1,480 | 100 | 1,530 | 100 | 1,570 | 100 | 1,570 | 100 |
| 六条大麦 | シュンライ | 426 | 86 | 448 | 86 | 443 | 83 | 488 | 93 | 491 | 100 |
| | さやかぜ | 35 | 7 | 36 | 7 | 43 | 8 | 39 | 7 | ― | - |
| | セツゲンモチ | 36 | 7 | 39 | 7 | 46 | 9 | - | - | ― | - |
| | 計 | 498 | 100 | 523 | 100 | 532 | 100 | 527 | 100 | 491 | 100 |
| 麦計 | | 7,720 | ― | 7,590 | ― | 7,640 | ― | 7,670 | ― | 7,760 | - |

| 区分 | 品種名 | 令和元年産 | | 令和2年産 | | 令和3年産 | | 令和4年産 | | 令和5年産 | |
|---|---|---|---|---|---|---|---|---|---|---|---|
| | | 作付面積 | 比率 | 作付面積 | 比率 | 作付面積 | 比率 | 作付面積 | 比率 | 作付面積 | 比率 |
| | | ha | % | ha | % | ha | % | ha | % | ha | % |
| 小麦 | つるぴかり | 970 | 17 | 1,000 | 18 | 900 | 17 | 950 | 18 | 930 | 17 |
| | きぬの波 | 460 | 8 | 430 | 8 | 440 | 8 | 350 | 6 | 260 | 5 |
| | ゆめかおり(ダブル8号) | 310 | 6 | 310 | 6 | 310 | 6 | 270 | 5 | 270 | 5 |
| | さとのそら | 3,810 | 69 | 3,750 | 68 | 3,770 | 70 | 3,820 | 71 | 3,870 | 73 |
| | 計 | 5,570 | 100 | 5,500 | 100 | 5,430 | 100 | 5,380 | 100 | 5,330 | 100 |
| 二条大麦 | ミカモゴールデン | 410 | 26 | ― | ― | ― | ― | ― | ― | ― | ― |
| | サチホゴールデン | 770 | 48 | 530 | 33 | 580 | 35 | 620 | 38 | 670 | 39 |
| | アスカゴールデン | 410 | 26 | 1,100 | 68 | 1,090 | 65 | 1,020 | 62 | 1,050 | 61 |
| | 計 | 1,580 | 100 | 1,630 | 100 | 1,670 | 100 | 1,640 | 100 | 1,720 | 100 |
| 六条大麦 | シュンライ | 494 | 100 | 515 | 100 | 520 | 100 | 506 | 100 | 509 | 100 |
| | 計 | 494 | 100 | 515 | 100 | 520 | 100 | 506 | 100 | 509 | 100 |
| 麦計 | | 7,650 | - | 7,650 | - | 7,630 | - | 7,530 | - | 7,560 | - |

| 区分 | 品種名 | 令和6年産 | |
|---|---|---|---|
| | | 作付面積 | 比率 |
| | | ha | % |
| 小麦 | つるぴかり | 970 | 18 |
| | きぬの波 | 220 | 4 |
| | ゆめかおり(ダブル8号) | 350 | 7 |
| | さとのそら | 3,750 | 71 |
| | 計 | 5,300 | 100 |
| 二条大麦 | ミカモゴールデン | ― | ― |
| | サチホゴールデン | 610 | 36 |
| | アスカゴールデン | 1,070 | 64 |
| | 計 | 1,680 | 100 |
| 六条大麦 | シュンライ | 490 | 100 |
| | 計 | 490 | 100 |
| 麦計 | | 7,470 | - |

注)1.　数字は推計値であり、ラウンドにより合計が一致しない場合がある。
　　2.　農林水産統計（麦類の作付面積）と全農ぐんま及び集連のは種前契約より推計。
　　3.　令和2年産より「ダブル8号」から「ゆめかおり」に品種転換した。

## １４　検査数量上位品種の推移（全国）

（１）普通小麦

| 順位 | 4 年 産 | | | 5 年 産 | | | 6 年 産 | | |
|---|---|---|---|---|---|---|---|---|---|
| | 品種名 | 検査数量 | 比率 | 品種名 | 検査数量 | 比率 | 品種名 | 検査数量 | 比率 |
| | | t | % | | t | % | | t | % |
| 1 | きたほなみ | 490,893 | 47.6 | きたほなみ | 542,844 | 49.1 | きたほなみ | 519,222 | 49.8 |
| 2 | ゆめちから | 102,557 | 9.9 | ゆめちから | 116,805 | 10.6 | ゆめちから | 127,894 | 12.3 |
| 3 | シロガネコムギ | 69,705 | 6.8 | シロガネコムギ | 63,428 | 5.7 | さとのそら | 57,050 | 5.5 |
| 4 | チクゴイズミ | 52,638 | 5.1 | さとのそら | 55,524 | 5.0 | 春よ恋 | 55,611 | 5.3 |
| 5 | さとのそら | 49,856 | 4.8 | 春よ恋 | 49,136 | 4.4 | シロガネコムギ | 50,070 | 4.8 |
| 6 | 春よ恋 | 45,573 | 4.4 | チクゴイズミ | 45,668 | 4.1 | チクゴイズミ | 28,940 | 2.8 |
| 7 | きぬあかり | 23,654 | 2.3 | きぬあかり | 29,670 | 2.7 | きぬあかり | 23,264 | 2.2 |
| 8 | あやひかり | 21,191 | 2.1 | あやひかり | 23,113 | 2.1 | あやひかり | 16,552 | 1.6 |
| 9 | ミナミノカオリ | 18,646 | 1.8 | ミナミノカオリ | 18,075 | 1.6 | ミナミノカオリ | 13,820 | 1.3 |
| 10 | はるきらり | 9,754 | 0.9 | はるきらり | 12,087 | 1.1 | はるきらり | 13,219 | 1.3 |
| | 上位10品種計 | 884,467 | 85.8 | 上位10品種計 | 956,350 | 86.5 | 上位10品種計 | 905,642 | 86.9 |
| | 全品種計 | 1,031,111 | 100.0 | 全品種計 | 1,105,702 | 100.0 | 全品種計 | 1,041,905 | 100.0 |

（２）普通大粒大麦（二条大麦）

| 順位 | 4 年 産 | | | 5 年 産 | | | 6 年 産 | | |
|---|---|---|---|---|---|---|---|---|---|
| | 品種名 | 検査数量 | 比率 | 品種名 | 検査数量 | 比率 | 品種名 | 検査数量 | 比率 |
| | | t | % | | t | % | | t | % |
| 1 | はるか二条 | 33,884 | 32.9 | はるか二条 | 35,650 | 36.2 | はるか二条 | 30,461 | 35.7 |
| 2 | サチホゴールデン | 25,589 | 24.8 | サチホゴールデン | 22,190 | 22.5 | サチホゴールデン | 14,953 | 17.5 |
| 3 | はるしずく | 8,604 | 8.3 | はるしずく | 9,002 | 9.1 | はるしずく | 6,035 | 7.1 |
| 4 | ニシノホシ | 6,258 | 6.1 | ニシノホシ | 4,891 | 5.0 | ニューサチホゴールデン | 6,033 | 7.1 |
| 5 | ニューサチホゴールデン | 4,249 | 4.1 | ニューサチホゴールデン | 4,726 | 4.8 | ニシノホシ | 3,020 | 3.5 |
| | 上位5品種計 | 78,584 | 76.2 | 上位5品種計 | 76,459 | 77.7 | 上位5品種計 | 60,502 | 70.8 |
| | 全品種計 | 103,100 | 100.0 | 全品種計 | 98,444 | 100.0 | 全品種計 | 85,399 | 100.0 |

（３）普通小粒大麦（六条大麦）

| 順位 | 4 年 産 | | | 5 年 産 | | | 6 年 産 | | |
|---|---|---|---|---|---|---|---|---|---|
| | 品種名 | 検査数量 | 比率 | 品種名 | 検査数量 | 比率 | 品種名 | 検査数量 | 比率 |
| | | t | % | | t | % | | t | % |
| 1 | ファイバースノウ | 40,950 | 66.8 | ファイバースノウ | 39,410 | 63.3 | ファイバースノウ | 32,498 | 61.8 |
| 2 | シュンライ | 8,701 | 14.2 | シュンライ | 10,106 | 16.2 | シュンライ | 8,264 | 15.7 |
| 3 | ホワイトファイバー | 3,448 | 5.6 | ホワイトファイバー | 3,456 | 5.6 | ホワイトファイバー | 3,575 | 6.8 |
| 4 | はねうまもち | 2,401 | 3.9 | カシマゴール | 3,098 | 5.0 | カシマゴール | 2,657 | 5.1 |
| 5 | カシマゴール | 2,295 | 3.7 | はねうまもち | 1,835 | 2.9 | はねうまもち | 2,349 | 4.5 |
| | 上位5品種計 | 57,795 | 94.2 | 上位5品種計 | 57,906 | 93.1 | 上位5品種計 | 49,342 | 93.9 |
| | 全品種計 | 61,346 | 100.0 | 全品種計 | 62,213 | 100.0 | 全品種計 | 52,565 | 100.0 |

注）農林水産省資料による。各年産10月末現在の数値。

## １５　令和６年産麦類検査等級比率

（１）　全国・群馬県の検査等級比率

| 区分 / 種類 | | 全国 | | | | 群馬 | | | |
|---|---|---|---|---|---|---|---|---|---|
| | | 検査数量（t） | 検査等級数量（t）（%） | | | 検査数量（t） | 検査等級数量（t）（%） | | |
| | | | １等 | ２等 | 規格外（等外上） | | １等 | ２等 | 規格外（等外上） |
| 小麦 | | 1,041,905 | 909,253（87.3） | 62,284（6.0） | 70,368（6.8） | 23,882 | 20,997（87.9） | 2,203（9.2） | 682（2.9） |
| 普通小粒大麦 | | 52,565 | 33,616（64.0） | 10,045（19.1） | 8,904（16.9） | 1,633 | 574（35.2） | 843（51.6） | 215（13.2） |
| 普通大粒大麦 | | 85,399 | 53,046（62.1） | 10,958（12.8） | 21,395（25.1） | 1,231 | 140（11.3） | 6（0.5） | 1,085（88.2） |
| 普通はだか麦 | | 13,084 | 4,572（34.9） | 6,562（50.2） | 1,950（14.9） | － | － | － | － |
| ビール大麦 | | 39,273 | 17（－） | 37,256（94.9） | 2,001（5.1） | 5,384 | － | 5,138（95.4） | 246（4.6） |
| 種子用 | 小麦 | 4,800 | 4,800（合格） | － | － | 11 | 11（合格） | － | － |
| | 大麦 | 2,031 | 2,031（合格） | － | － | 2 | 2（合格） | － | － |
| | はだか麦 | 99 | 99（合格） | － | － | － | － | － | － |
| | 小計 | 6,930 | 6,930（合格） | － | － | 14 | 14（合格） | － | － |
| 合計 | | 1,239,156 | 1,007,434 | 127,105 | 104,618 | 32,143 | 21,725 | 8,190 | 2,228 |

注）１．農林水産省資料による。検査数量等は、令和６年10月末現在である。
　　２．ラウンドの関係上、計と内訳が一致しない場合がある。

（２）　群馬県内の主要品種の検査等級比率

| 区分 / 品種 | | 令和６年産 | | | | 令和５年産 | | | |
|---|---|---|---|---|---|---|---|---|---|
| | | 検査数量（t） | 検査等級数量（t）（%） | | | 検査数量（t） | 検査等級数量（t）（%） | | |
| | | | １等 | ２等 | 規格外（等外上） | | １等 | ２等 | 規格外（等外上） |
| 小麦 | さとのそら | 16,794 | 15,428（91.9） | 1,103（6.6） | 263（1.6） | 16,037 | 13,367（83.4） | 2,329（14.5） | 340（2.1） |
| | つるぴかり | 4,309 | 3,996（92.7） | 121（2.8） | 192（4.4） | 4,213 | 4,076（96.7） | 45（1.1） | 93（2.2） |
| | きぬの波 | 1,297 | 364（28.1） | 918（70.8） | 15（1.2） | 960 | 165（17.1） | 787（82.0） | 8（0.9） |
| | ゆめかおり | 1,130 | 1,058（93.7） | 48（4.2） | 24（2.1） | 974 | 595（61.0） | 356（36.6） | 23（2.4） |
| 普通小粒小麦 | シュンライ | 1,608 | 574（35.7） | 840（52.3） | 194（12.1） | 1,696 | 981（57.9） | 619（36.5） | 95（5.6） |
| 普通大粒小麦 | サチホゴールデン | 308 | 92（29.9） | 6（2.0） | 210（68.1） | 355 | 81（22.8） | 3（0.8） | 271（76.3） |

１．農林水産省資料による。検査数量等は、令和６年10月末現在である。
２．ラウンドの関係上、計と内訳が一致しない場合がある。

## １６　累年の県産麦類検査等級

| 年　産<br>構成比 | 種　　別 | 検査数<br>t | 等級内訳（上段:t、下段:%）<br>１　等 | ２　等 | 規 格 外 | 参　　考<br>全　国<br>検査数量 | １　等 |
|---|---|---|---|---|---|---|---|
| 元 | 小麦 | 23,554<br>－ | 14,040<br>60% | 8,758<br>37% | 756<br>3% | 1,071,475<br>－ | 955,813<br>89% |
| | 小粒大麦 | 1,811<br>－ | 956<br>53% | 663<br>37% | 191<br>10% | 53,927<br>－ | 39,127<br>73% |
| | 大粒大麦 | 956<br>－ | 32<br>3% | 33<br>4% | 891<br>93% | 93,927<br>－ | 77,054<br>82% |
| | ビール大麦 | 5,089<br>－ | －<br>－ | 4,825<br>95% | 264<br>5% | 50,802<br>－ | 193<br>0% |
| | 計 | 31,410<br>－ | 15,028<br>48% | 14,279<br>45% | 2,102<br>7% | 1,270,131<br>－ | 1,072,187<br>84% |
| 2 | 小麦 | 22,153<br>－ | 20,649<br>93% | 1,009<br>5% | 496<br>2% | 988,650<br>－ | 874,497<br>88% |
| | 小粒大麦 | 1,787<br>－ | 916<br>51% | 769<br>43% | 102<br>6% | 54,814<br>－ | 40,828<br>74% |
| | 大粒大麦 | 1,101<br>－ | 177<br>16% | 4<br>0% | 920<br>84% | 96,220<br>－ | 79,706<br>83% |
| | ビール大麦 | 5,035<br>－ | －<br>－ | 4,809<br>96% | 226<br>4% | 46,108<br>－ | 104<br>0% |
| | 計 | 30,076<br>－ | 21,742<br>72% | 6,591<br>22% | 1,744<br>6% | 1,185,792<br>－ | 995,135<br>84% |
| 3 | 小麦 | 20,997<br>－ | 16,869<br>80% | 3,607<br>17% | 521<br>3% | 1,146,473<br>－ | 964,745<br>84% |
| | 小粒大麦 | 1,864<br>－ | 937<br>50% | 810<br>43% | 116<br>6% | 53,694<br>－ | 33,854<br>63% |
| | 大粒大麦 | 1,533<br>－ | 163<br>11% | 19<br>1% | 1,351<br>88% | 103,886<br>－ | 82,852<br>80% |
| | ビール大麦 | 5,800<br>－ | －<br>－ | 5,600<br>97% | 200<br>3% | 51,462<br>－ | 614<br>1% |
| | 計 | 30,194<br>－ | 17,969<br>60% | 10,036<br>33% | 2,188<br>7% | 1,355,515<br>－ | 1,082,065<br>80% |
| 4 | 小麦 | 22,934<br>－ | 19,580<br>85% | 2,653<br>12% | 701<br>3% | 1,053,031<br>－ | 877,270<br>83% |
| | 小粒大麦 | 1,750<br>－ | 928<br>53% | 717<br>41% | 105<br>6% | 62,329<br>－ | 47,856<br>77% |
| | 大粒大麦 | 615<br>－ | 116<br>19% | 14<br>2% | 485<br>79% | 104,163<br>－ | 81,828<br>79% |
| | ビール大麦 | 5,553<br>－ | －<br>－ | 5,283<br>95% | 270<br>5% | 45,509<br>－ | 3<br>0% |
| | 計 | 30,852<br>－ | 20,624<br>67% | 8,667<br>28% | 1,561<br>5% | 1,265,032<br>－ | 1,006,957<br>80% |
| 5 | 小麦 | 22,688<br>－ | 18,273<br>80% | 3,792<br>17% | 623<br>3% | 1,140,161<br>－ | 976,394<br>86% |
| | 小粒大麦 | 1,707<br>－ | 981<br>58% | 622<br>36% | 104<br>6% | 63,075<br>－ | 44,680<br>71% |
| | 大粒大麦 | 859<br>－ | 121<br>14% | 3<br>0% | 735<br>86% | 100,206<br>－ | 76,527<br>76% |
| | ビール大麦 | 5,800<br>－ | －<br>－ | 5,599<br>97% | 201<br>3% | 49,565<br>－ | 64<br>0% |
| | 計 | 31,054<br>－ | 19,375<br>63% | 10,016<br>32% | 1,663<br>5% | 1,353,007<br>－ | 1,097,665<br>81% |
| 6 | 小麦 | 23,882<br>－ | 20,997<br>88% | 2,203<br>9% | 682<br>3% | 1,041,905<br>－ | 909,253<br>87% |
| | 小粒大麦 | 1,633<br>－ | 574<br>35% | 843<br>52% | 215<br>13% | 52,565<br>－ | 33,616<br>64% |
| | 大粒大麦 | 1,231<br>－ | 140<br>11% | 6<br>1% | 1,085<br>88% | 85,399<br>－ | 53,046<br>62% |
| | ビール大麦 | 5,384<br>－ | －<br>－ | 5,138<br>95% | 246<br>5% | 39,273<br>－ | 17<br>－ |
| | 計 | 32,130<br>－ | 21,711<br>68% | 8,190<br>25% | 2,228<br>7% | 1,219,142<br>－ | 995,932<br>82% |

注）農林水産省資料による。
　　令和６年産は令和６年10月末現在である。

## １７　小麦の生産費（１０ａ当たり）

（１）群馬県（関東・東山平均値）

| 項目＼年産 | | ２９ | ３０ | 元 | ２ | ３ | ４ |
|---|---|---|---|---|---|---|---|
| 種苗費 | | 3,212 | 3,138 | 3,229 | 3,361 | 3,351 | 3,216 |
| 肥料費 | | 6,838 | 6,618 | 7,038 | 7,161 | 6,662 | 6,834 |
| 農業薬剤費 | | 1,911 | 2,375 | 2,242 | 2,367 | 2,381 | 2,387 |
| 光熱動力費 | | 2,012 | 2,069 | 2,178 | 2,118 | 2,247 | 2,551 |
| その他の諸材料費 | | 7 | 3 | 2 | 11 | 9 | 16 |
| 土地改良及び水利費 | | 472 | 940 | 819 | 672 | 570 | 572 |
| 賃借料及び料金 | | 6,676 | 6,028 | 6,491 | 5,320 | 4,833 | 5,514 |
| 物件税及び公課諸負担 | | 617 | 725 | 664 | 529 | 526 | 425 |
| 建物費 | | 885 | 934 | 682 | 758 | 733 | 630 |
| 自動車及び農機具費 | | 10,830 | 10,221 | 9,046 | 10,622 | 10,627 | 9,977 |
| 生産管理費 | | 62 | 60 | 66 | 93 | 84 | 88 |
| 労働費 | | 7,866 | 7,492 | 7,991 | 7,593 | 7,424 | 7,268 |
| | 家族労働費 | 7,308 | 6,869 | 7,781 | 6,874 | 6,730 | 6,316 |
| | 雇用労働費 | 558 | 623 | 210 | 719 | 494 | 952 |
| 費用合計 | | 41,388 | 40,603 | 40,448 | 40,605 | 39,447 | 39,478 |
| 10アール当たり | 物財費 | 33,552 | 33,111 | 32,667 | 33,731 | 32,717 | 32,210 |
| | 労働費 | 7,866 | 7,492 | 7,991 | 7,593 | 7,424 | 7,268 |
| | 費用合計 | 41,388 | 40,603 | 40,448 | 40,605 | 39,447 | 39,478 |
| | 副産物価額 | 120 | 134 | 160 | 145 | 144 | 256 |
| | 生産費 | 41,268 | 40,469 | 40,288 | 40,460 | 39,303 | 39,222 |
| | 支払利子 | 60 | 36 | 33 | 83 | 31 | 38 |
| | 支払地代 | 5,976 | 6,206 | 5,873 | 5,109 | 4,814 | 4,540 |
| | 支払利子・地代算入生産費 | 47,304 | 46,711 | 46,194 | 45,652 | 44,148 | 43,800 |
| | 自己資本利子 | 1,940 | 1,907 | 1,634 | 1,915 | 1,938 | 1,868 |
| | 自作地地代 | 1,103 | 1,201 | 973 | 970 | 1,022 | 893 |
| | 資本利子・地代全額算入生産費 | 50,347 | 49,819 | 48,801 | 48,537 | 47,108 | 46,561 |
| 10ａ当たり収穫量(kg) | | 393 | 370 | 370 | 355 | 363 | 363 |
| 10ａ当たり投下労働時間(時間) | | 5.08 | 4.62 | 4.76 | 4.55 | 4.59 | 4.49 |
| １戸当たりの作付面積(ａ) | | 587 | 590 | 669 | 643 | 700 | 796 |

注）　農林水産省「麦類生産費調査」による。令和５年度の全国数値は速報値。
関東･東山平均の数
物材費：費用合計－労働費

（２）全国

| 項目＼年産 | | ２９ | ３０ | 元 | 2 | 3 | 4 | 5 |
|---|---|---|---|---|---|---|---|---|
| 種苗費 | | 3,084 | 3,237 | 3,210 | 3,474 | 3,650 | 3,664 | 3,492 |
| 肥料費 | | 9,403 | 8,985 | 9,858 | 10,061 | 9,532 | 10,445 | 15,087 |
| 農業薬剤費 | | 4,818 | 5,046 | 5,354 | 5,549 | 5,422 | 5,618 | 5,882 |
| 光熱動力費 | | 1,908 | 2,008 | 2,219 | 1,988 | 2,204 | 2,565 | 2,673 |
| その他の諸材料費 | | 483 | 575 | 493 | 507 | 567 | 623 | 593 |
| 土地改良及び水利費 | | 836 | 834 | 1,037 | 983 | 1,133 | 1,008 | 1,227 |
| 賃借料及び料金 | | 15,657 | 13,868 | 16,078 | 15,646 | 16,449 | 15,747 | 15,873 |
| 物件税及び公課諸負担 | | 1,363 | 1,306 | 1,447 | 1,351 | 1,322 | 1,318 | 1,423 |
| 建物費 | | 1,138 | 956 | 1,116 | 1,087 | 1,077 | 1,223 | 1,173 |
| 自動車及び農機具費 | | 9,926 | 10,125 | 10,901 | 11,850 | 12,105 | 12,666 | 12,626 |
| 生産管理費 | | 300 | 302 | 352 | 315 | 318 | 274 | 285 |
| 労働費 | | 6,015 | 5,866 | 6,332 | 6,281 | 5,959 | 5,935 | 5,826 |
| | 家族労働費 | 5,738 | 5,538 | 5,984 | 5,784 | 5,543 | 5,471 | 5,345 |
| | 雇用労働費 | 277 | 328 | 348 | 497 | 521 | 464 | 481 |
| 費用合計 | | 54,931 | 53,108 | 58,397 | 59,092 | 59,738 | 61,086 | 66,160 |
| 10アール当たり | 物財費 | 48,916 | 47,242 | 52,065 | 53,308 | 54,195 | 55,151 | 60,334 |
| | 労働費 | 6,015 | 5,866 | 6,332 | 6,281 | 5,959 | 5,935 | 5,826 |
| | 費用合計 | 54,931 | 53,108 | 58,397 | 59,092 | 59,738 | 61,086 | 66,160 |
| | 副産物価額 | 2,271 | 2,570 | 1,946 | 2,491 | 2,683 | 2,570 | 2,793 |
| | 生産費 | 52,660 | 50,538 | 56,451 | 56,601 | 57,055 | 58,516 | 63,367 |
| | 支払利子 | 239 | 191 | 212 | 212 | 222 | 203 | 184 |
| | 支払地代 | 2,697 | 2,588 | 2,455 | 2,419 | 2,584 | 2,664 | 2,598 |
| | 支払利子・地代算入生産費 | 55,596 | 53,317 | 59,118 | 59,232 | 59,861 | 61,383 | 66,149 |
| | 自己資本利子 | 1,688 | 1,591 | 1,668 | 1,785 | 1,846 | 1,938 | 1,985 |
| | 自作地地代 | 5,979 | 6,133 | 6,640 | 6,331 | 6,260 | 6,230 | 6,109 |
| | 資本利子・地代全額算入生産費 | 63,263 | 61,041 | 67,426 | 67,348 | 67,967 | 69,551 | 74,243 |
| 10ａ当たり収穫量(kg) | | 483 | 383 | 542 | 495 | 562 | 475 | 516 |
| 10ａ当たり投下労働時間(時間) | | 3.62 | 3.44 | 3.55 | 3.50 | 3.43 | 3.41 | 3.25 |
| １戸当たりの作付面積(ａ) | | 748.9 | 783.1 | 798.9 | 813.3 | 865.4 | 879.0 | 926.7 |

# Ⅲ　大豆「高品質大豆の安定生産の取組」

## １　基本方針

（１）水田でのブロックローテーションや団地化の推進
（２）基本技術の励行による高品質な大豆生産の推進
（３）契約栽培による安定的な取引の拡大
（４）地産地消に対応した大豆生産の推進
（５）種子生産者の確保と生産体制の強化

## ２　大豆の生産目標

| 項　目<br>年　産 | 作付面積<br>（ｈａ） | 収穫量<br>（ｔ） | 普通大豆<br>検査数量<br>（ｔ） | 検査等級<br>１・２等比率<br>（%） |
|---|---|---|---|---|
| 令和５年産実績(確定) | ２７６ | ２９０ | １５６ | ５５．１ |
| 令和６年産実績 | ２７３ | － | １０１ | ６２．４ |
| 令和７年産目標 | ３００ | ４５０ | ２７０ | ７０以上 |

注)令和６年産実績の検査数量及び検査等級比率は令和７年１月末現在（農林水産省）。

## ３　重点推進目標

(1) 水田でのブロックローテーションや団地化の推進
ア　主食用米を作付けしない水田や畑を対象に、国の補助事業を活用して計画的な作付を図るとともに、連作障害や湿害等を回避し高品質な大豆の生産を図るため、ブロックローテーションを推進する。
イ　生産組織等への集積と水系等を単位とした団地化を図る。
ウ　「麦－大豆作付体系」を推進し、農地の高度利用を図る。

(2) 基本技術の励行による高品質で安全な大豆生産の推進
ア　地域適応品種の栽培を作付する。
イ　明きょ設置やサブソイラ利用による湿害回避対策を講じる。
ウ　適期は種や適正施肥による収量向上を図る。
エ　適正な病害虫防除による収量・品質向上に努める。

(3) 契約栽培による安定的な取引の拡大
実需者との契約による栽培を推進し、大豆生産農家の経営安定を図る。

(4) 地産地消に対応した大豆生産の推進
県産大豆を使用した加工品等の高付加価値化や地産地消への取り組みを推進する。

(5) 種子生産者の確保と生産体制の強化
安定した大豆生産を推進するためには安定した種子供給が不可欠である。新規種子生産者を確保するとともに、生産体制の充実・強化を図る。

## ４　関連施策

・農業経営力向上事業（県単）
・経営所得安定対策（国庫）
・強い農業づくり総合支援交付金（国庫）
・産地生産基盤パワーアップ事業（国庫）
・麦・大豆生産技術向上事業（国庫）

## 5　群馬県大豆生産の推移

| 年度 | 作付面積 | | | 10a当たり収量 | | | 平年収量 kg | 作況指数※ | 収穫量 | | |
|---|---|---|---|---|---|---|---|---|---|---|---|
| | ha | 田 | 畑 | kg | 田 | 畑 | | | t | 田 | 畑 |
| S25 | 7,250 | | | 110 | | | | | 8,000 | | |
| 30 | 5,720 | | | 151 | | | | | 8,840 | | |
| 35 | 4,030 | | | 138 | | | | | 5,560 | | |
| 40 | 2,150 | | | 136 | | | | | 2,920 | | |
| 45 | 1,250 | | | 127 | | | | 95 | 1,590 | | |
| 50 | 920 | 74 | 846 | 132 | 154 | 130 | 132 | 100 | 1,210 | 114 | 1,100 |
| 55 | 1,160 | 596 | 564 | 116 | 129 | 103 | 128 | 91 | 1,350 | 770 | 581 |
| 60 | 1,200 | 622 | 580 | 154 | 177 | 130 | 135 | 114 | 1,850 | 1,100 | 754 |
| 61 | 1,150 | 638 | 511 | 173 | 185 | 159 | 139 | 124 | 1,990 | 1,180 | 812 |
| 62 | 1,380 | 862 | 520 | 188 | 203 | 162 | 149 | 126 | 2,590 | 1,750 | 842 |
| 63 | 1,410 | 892 | 515 | 143 | 159 | 117 | 162 | 88 | 2,020 | 1,420 | 603 |
| H1 | 1,370 | 865 | 502 | 184 | 199 | 159 | 168 | 110 | 2,520 | 1,720 | 797 |
| 2 | 1,300 | 790 | 510 | 150 | 159 | 135 | 168 | 89 | 1,950 | 1,260 | 690 |
| 3 | 1,150 | 679 | 472 | 97 | 95 | 101 | 168 | 58 | 1,120 | 646 | 476 |
| 4 | 930 | 505 | 425 | 162 | 167 | 156 | 168 | 96 | 1,510 | 843 | 664 |
| 5 | 810 | 412 | 398 | 135 | 142 | 128 | 168 | 80 | 1,090 | 586 | 509 |
| 6 | 600 | 221 | 379 | 139 | 157 | 129 | 168 | 83 | 834 | 346 | 488 |
| 7 | 619 | 247 | 372 | 162 | 174 | 153 | 155 | 105 | 1,000 | 429 | 571 |
| 8 | 669 | 298 | 371 | 164 | 177 | 154 | 150 | 109 | 1,100 | 526 | 573 |
| 9 | 684 | 316 | 368 | 169 | 177 | 163 | 150 | 113 | 1,160 | 558 | 598 |
| 10 | 653 | 338 | 315 | 148 | 160 | 135 | 152 | 97 | 966 | 540 | 426 |
| 11 | 603 | 340 | 263 | 152 | 157 | 146 | 155 | 98 | 917 | 533 | 384 |
| 12 | 568 | 335 | 233 | 163 | 172 | 150 | 155 | 105 | 926 | 576 | 350 |
| 13 | 544 | 326 | 218 | 155 | 162 | 145 | 158 | 98 | 843 | 527 | 316 |
| 14 | 523 | 313 | 210 | 158 | 170 | 140 | 159 | 99 | 826 | 532 | 294 |
| 15 | 517 | 306 | 211 | 156 | 168 | 139 | 158 | 99 | 807 | 514 | 293 |
| 16 | 520 | 308 | 212 | 175 | 195 | 146 | 158 | 111 | 910 | 600 | 310 |
| 17 | 510 | 303 | 207 | 163 | 177 | 143 | 157 | 104 | 832 | 536 | 296 |
| 18 | 473 | 275 | 198 | 181 | 203 | 150 | 159 | 114 | 855 | 558 | 297 |
| 19 | 439 | 254 | 185 | 176 | － | － | 163 | 108 | 773 | － | － |
| 20 | 407 | 224 | 183 | 160 | － | － | 167 | 96 | 650 | － | － |
| 21 | 404 | 218 | 186 | 174 | － | － | 166 | 105 | 703 | － | － |
| 22 | 378 | 202 | 176 | 124 | － | － | 170 | 73 | 469 | － | － |
| 23 | 353 | 183 | 170 | 122 | － | － | 170 | 72 | 431 | － | － |
| 24 | 357 | 193 | 164 | 173 | － | － | 159 | 109 | 618 | － | － |
| 25 | 346 | 184 | 162 | 148 | － | － | 161 | 92 | 512 | － | － |
| 26 | 322 | 164 | 158 | 138 | － | － | 156 | 88 | 444 | － | － |
| 27 | 323 | 168 | 155 | 109 | － | － | 149 | 73 | 352 | － | － |
| 28 | 301 | 154 | 147 | 125 | － | － | 141 | 89 | 376 | － | － |
| 29 | 316 | 171 | 145 | 112 | － | － | 131 | 85 | 354 | － | － |
| 30 | 303 | 157 | 146 | 127 | － | － | 129 | 98 | 385 | － | － |
| R1 | 291 | 156 | 135 | 133 | － | － | 130 | 102 | 387 | － | － |
| R2 | 275 | 141 | 134 | 144 | － | － | 127 | 111 | 388 | － | － |
| R3 | 278 | 141 | 137 | 150 | － | － | 127 | 118 | 417 | － | － |
| R4 | 287 | 140 | 147 | 145 | － | － | 128 | 113 | 416 | － | － |
| R5 | 276 | 137 | 139 | 105 | － | － | 134 | 78 | 290 | － | － |
| R6 | 273 | 153 | 120 | － | － | － | － | － | － | － | － |

注）　1. 農林水産統計「作物統計」による。作況指数は、H16からは10a当たり平均収量対比。
　　2. 平成17年からの平年収量は、10a当たり平均収量（原則として、直近7か年のうち、最高及び最低を除いた5か年の平均値）。
　　3. 令和6年産の作付面積以外の値は、令和6年2月末現在公表されていない。
　　4. 作況指数は平年収量対比

## ６　全国大豆生産の推移

| 年度 | 作付面積 | | | 10a当たり収量 | | | 平年 | 作況 | 収穫量 | | |
|---|---|---|---|---|---|---|---|---|---|---|---|
| | ha | 田 | 畑 | kg | 田 | 畑 | 収量kg | 指数※ | t | 田 | 畑 |
| S25 | 413,100 | | | 108 | | | | | 446,900 | | |
| 30 | 385,200 | | | 132 | | | | | 507,100 | | |
| 35 | 306,900 | | | 136 | | | | | 417,600 | | |
| 40 | 184,100 | | | 125 | | | | 94 | 229,700 | | |
| 45 | 95,500 | | | 132 | | | | 100 | 126,000 | | |
| 50 | 86,900 | 15,600 | 71,200 | 145 | 138 | 146 | 138 | 105 | 125,600 | 21,600 | 104,000 |
| 55 | 142,200 | 85,500 | 56,600 | 122 | 121 | 125 | 138 | 88 | 173,900 | 103,300 | 70,600 |
| 60 | 133,500 | 82,600 | 50,800 | 171 | 172 | 169 | 153 | 112 | 228,300 | 142,200 | 86,100 |
| 61 | 138,400 | 87,500 | 50,900 | 177 | 184 | 166 | 160 | 111 | 245,200 | 160,800 | 84,400 |
| 62 | 162,700 | 115,100 | 47,600 | 177 | 182 | 164 | 165 | 107 | 287,200 | 209,100 | 77,900 |
| 63 | 162,400 | 117,400 | 45,000 | 171 | 178 | 150 | 172 | 99 | 276,900 | 209,200 | 67,600 |
| H1 | 151,600 | 109,900 | 41,800 | 179 | 182 | 172 | 176 | 102 | 217,700 | 200,100 | 71,700 |
| 2 | 145,900 | 105,000 | 40,900 | 151 | 144 | 168 | 178 | 85 | 220,400 | 151,600 | 68,700 |
| 3 | 140,800 | 97,600 | 43,200 | 140 | 135 | 152 | 182 | 77 | 197,300 | 131,700 | 65,500 |
| 4 | 109,900 | 73,400 | 36,500 | 171 | 177 | 160 | 178 | 96 | 188,100 | 129,900 | 58,300 |
| 5 | 87,400 | 55,100 | 32,300 | 115 | 121 | 105 | 175 | 66 | 100,600 | 66,600 | 34,000 |
| 6 | 60,900 | 31,400 | 29,500 | 162 | 160 | 164 | 171 | 95 | 98,800 | 50,200 | 48,500 |
| 7 | 68,600 | 39,400 | 29,200 | 173 | 175 | 171 | 173 | 100 | 119,000 | 69,000 | 49,900 |
| 8 | 61,800 | 53,000 | 28,800 | 180 | 188 | 167 | 173 | 104 | 147,600 | 99,400 | 48,200 |
| 9 | 83,200 | 53,800 | 29,400 | 174 | 171 | 180 | 175 | 99 | 144,600 | 91,900 | 52,800 |
| 10 | 109,100 | 80,100 | 29,000 | 145 | 141 | 156 | 178 | 81 | 158,000 | 112,900 | 45,200 |
| 11 | 108,200 | 81,300 | 26,900 | 173 | 166 | 194 | 178 | 97 | 187,200 | 135,100 | 52,100 |
| 12 | 122,500 | 97,200 | 25,300 | 192 | 189 | 201 | 177 | 108 | 235,000 | 184,100 | 50,800 |
| 13 | 143,900 | 119,400 | 24,600 | 188 | 190 | 177 | 180 | 103 | 270,600 | 227,300 | 43,600 |
| 14 | 149,900 | 125,900 | 24,000 | 180 | 181 | 177 | 178 | 101 | 270,200 | 227,600 | 42,500 |
| 15 | 151,900 | 129,000 | 22,900 | 152 | 153 | 149 | 181 | 84 | 231,600 | 197,500 | 34,200 |
| 16 | 136,800 | 114,800 | 22,000 | 121 | 112 | 169 | 178 | 68 | 165,400 | 128,200 | 37,200 |
| 17 | 134,000 | 110,500 | 23,500 | 168 | 162 | 195 | 170 | 99 | 225,000 | 180,700 | 45,800 |
| 18 | 142,100 | 117,700 | 24,500 | 161 | 154 | 196 | 177 | 91 | 229,200 | 181,300 | 47,900 |
| 19 | 138,300 | 117,600 | 20,700 | 164 | － | － | 169 | 97 | 226,700 | － | － |
| 20 | 147,100 | 126,300 | 20,800 | 178 | － | － | 163 | 109 | 262,100 | － | － |
| 21 | 145,400 | 124,800 | 20,600 | 156 | － | － | 164 | 95 | 227,000 | － | － |
| 22 | 137,700 | 119,000 | 18,700 | 162 | － | － | 162 | 100 | 222,800 | － | － |
| 23 | 136,700 | 117,200 | 19,500 | 161 | － | － | 166 | 97 | 219,900 | － | － |
| 24 | 131,100 | 111,500 | 19,600 | 175 | － | － | 171 | 102 | 229,100 | － | － |
| 25 | 128,800 | 108,900 | 19,900 | 154 | － | － | 171 | 91 | 199,900 | － | － |
| 26 | 131,600 | 110,800 | 20,800 | 176 | － | － | 169 | 104 | 231,800 | － | － |
| 27 | 142,000 | 117,700 | 24,300 | 171 | － | － | 172 | 99 | 242,400 | － | － |
| 28 | 150,000 | 120,300 | 29,800 | 157 | － | － | 173 | 91 | 235,500 | － | － |
| 29 | 150,200 | 120,800 | 29,400 | 166 | － | － | 166 | 100 | 248,600 | － | － |
| 30 | 146,600 | 118,400 | 28,300 | 145 | － | － | 167 | 87 | 212,900 | － | － |
| R1 | 143,500 | 116,000 | 27,600 | 148 | － | － | 166 | 89 | 212,300 | － | － |
| R2 | 141,700 | 114,200 | 27,500 | 154 | － | － | 161 | 96 | 218,900 | － | － |
| R3 | 146,200 | 115,600 | 30,500 | 169 | － | － | 161 | 105 | 246,500 | － | － |
| R4 | 151,600 | 120,700 | 30,900 | 160 | － | － | 160 | 100 | 242,800 | － | － |
| R5 | 154,700 | 122,000 | 32,700 | 169 | － | － | 159 | 106 | 260,800 | － | － |
| R6 | 154,100 | 119,600 | 34,500 | － | － | － | － | － | － | － | － |

## 7　市町村別作付面積、10当たり収量及び収穫量の推移（群馬）

単位　：　ha，kg，　t

| 項目 / 市町村 | 令和２年産 | | | 令和３年産 | | | 令和４年産 | | | 令和５年産 | | |
|---|---|---|---|---|---|---|---|---|---|---|---|---|
| | 作付面積 | 10a当たり収量 | 収穫量 | 作付面積 | 10a当たり収量 | 収穫量 | 作付面積 | 10a当たり収量 | 収穫量 | 作付面積 | 10a当たり収量 | 収穫量 |
| 前橋市 | 81 | 207 | 168 | 75 | 157 | 118 | 87 | 166 | 144 | 83 | 107 | 89 |
| 伊勢崎市 | 2 | 197 | 4 | 2 | 198 | 4 | 2 | 150 | 3 | 2 | 100 | 2 |
| 玉村町 | 22 | 159 | 35 | 22 | 205 | 45 | 22 | 205 | 45 | 23 | 152 | 35 |
| 渋川市 | 13 | 54 | 7 | 13 | 92 | 12 | 13 | 77 | 10 | 12 | 50 | 6 |
| 榛東村 | 1 | 134 | 1 | 1 | 143 | 1 | 1 | 109 | 1 | 1 | 71 | 1 |
| 吉岡町 | 1 | 132 | 1 | 1 | 142 | 1 | 1 | 109 | 1 | 1 | 71 | 1 |
| 中部計 | 120 | 180 | 216 | 114 | 159 | 181 | 126 | 162 | 204 | 122 | 110 | 134 |
| 高崎市 | 17 | 94 | 16 | 30 | 207 | 62 | 36 | 144 | 52 | 33 | 136 | 45 |
| 安中市 | 2 | 50 | 1 | 2 | 54 | 1 | 2 | 41 | 1 | 2 | 41 | 1 |
| 藤岡市 | 12 | 75 | 9 | 12 | 83 | 10 | 12 | 33 | 4 | 12 | 17 | 2 |
| 神流町 | 1 | 111 | 1 | 2 | 118 | 2 | 2 | 90 | 2 | 2 | 58 | 1 |
| 上野村 | 2 | 51 | 1 | 2 | 51 | 1 | 2 | 87 | 2 | 2 | 93 | 2 |
| 富岡市 | 8 | 50 | 4 | 8 | 75 | 6 | 8 | 63 | 5 | 8 | 50 | 4 |
| 下仁田町 | 2 | 117 | 2 | 2 | 125 | 3 | 2 | 95 | 2 | 1 | 61 | 1 |
| 南牧村 | 1 | 111 | 1 | 1 | 118 | 1 | 1 | 90 | 1 | 0 | 58 | 0 |
| 甘楽町 | 3 | 68 | 2 | 3 | 68 | 2 | 3 | 67 | 2 | 5 | 40 | 2 |
| 西部計 | 48 | 77 | 37 | 62 | 142 | 88 | 68 | 104 | 71 | 65 | 89 | 58 |
| 中之条町 | 13 | 114 | 15 | 13 | 138 | 18 | 11 | 155 | 17 | 12 | 117 | 14 |
| 長野原町 | 2 | 100 | 2 | 2 | 124 | 2 | 2 | 100 | 2 | 2 | 50 | 1 |
| 嬬恋村 | 9 | 111 | 10 | 8 | 138 | 11 | 6 | 150 | 9 | 6 | 100 | 6 |
| 草津町 | － | － | － | － | － | － | － | － | － | － | － | － |
| 高山村 | 2 | 135 | 3 | 2 | 150 | 3 | 2 | 150 | 3 | 2 | 100 | 2 |
| 東吾妻町 | 9 | 108 | 10 | 8 | 138 | 11 | 7 | 200 | 14 | 7 | 114 | 8 |
| 吾妻計 | 35 | 114 | 40 | 33 | 136 | 45 | 28 | 161 | 45 | 29 | 107 | 31 |
| 沼田市 | 9 | 110 | 10 | 9 | 156 | 14 | 8 | 150 | 12 | 7 | 114 | 8 |
| 片品村 | 15 | 133 | 20 | 14 | 171 | 24 | 12 | 175 | 21 | 11 | 127 | 14 |
| 川場村 | 2 | 90 | 2 | 2 | 113 | 2 | 2 | 100 | 2 | 2 | 50 | 1 |
| 昭和村 | 2 | 90 | 2 | 2 | 150 | 3 | 2 | 150 | 3 | 2 | 100 | 2 |
| みなかみ町 | 13 | 103 | 13 | 13 | 131 | 17 | 14 | 143 | 20 | 14 | 100 | 14 |
| 利根沼田計 | 41 | 115 | 47 | 40 | 150 | 60 | 38 | 153 | 58 | 36 | 108 | 39 |
| 太田市 | 8 | 241 | 19 | 9 | 233 | 21 | 9 | 222 | 20 | 9 | 167 | 15 |
| 桐生市 | 1 | 154 | 2 | 1 | 143 | 1 | 1 | 134 | 1 | 1 | 115 | 1 |
| みどり市 | 2 | 155 | 3 | 1 | 143 | 1 | 1 | 136 | 1 | 1 | 114 | 1 |
| 館林市 | 6 | 149 | 9 | 6 | 139 | 8 | 6 | 117 | 7 | 4 | 100 | 4 |
| 板倉町 | 8 | 97 | 8 | 6 | 77 | 5 | 4 | 75 | 3 | 4 | 50 | 2 |
| 明和町 | 3 | 133 | 4 | 3 | 123 | 4 | 3 | 116 | 3 | 3 | 103 | 3 |
| 千代田町 | 1 | 146 | 1 | 1 | 136 | 1 | 1 | 129 | 1 | 1 | 106 | 1 |
| 大泉町 | 1 | 131 | 1 | 1 | 121 | 1 | 1 | 115 | 1 | 0 | 101 | 0 |
| 邑楽町 | 1 | 113 | 1 | 1 | 104 | 1 | 1 | 100 | 1 | 1 | 91 | 1 |
| 東部計 | 31 | 155 | 48 | 29 | 148 | 43 | 27 | 141 | 38 | 24 | 117 | 28 |
| 県計 | 275 | 141 | 388 | 278 | 150 | 417 | 287 | 145 | 416 | 276 | 105 | 290 |

注）１.農林水産統計　「作物調査市町村別データ」による。
　　２.計と内訳はラウンドのため一致しない場合がある。
　　３.中部計・西部計等は計算値。

## ８　団地化に取り組んだ大豆生産集団の概要及び令和６年産大豆の概要

（１）団地化に取り組んだ大豆生産集団（及び法人）の概要

| 市町村 | 生　産　組　織　名 | 推定栽培面積　(ha) | | | | | |
|---|---|---|---|---|---|---|---|
| | | R2 | R3 | R4 | R5 | R6 | 前年差 |
| 前橋市 | 農事組合法人笂井和 | 6.7 | 8.0 | 8.1 | 8.0 | 8.0 | 0.0 |
| | 農事組合法人荒口 | 1.0 | 1.1 | 1.2 | 1.2 | 0.9 | -0.3 |
| | 農事組合法人女屋 | 3.8 | 3.7 | 3.5 | 3.5 | 2.5 | -1.0 |
| | 農事組合法人月田 | 3.6 | 7.4 | 5.7 | 7.0 | 7.2 | 0.2 |
| | 農事組合法人深津 | 13.9 | 16.2 | 23.1 | 21.0 | 12.8 | -8.2 |
| | 農事組合法人かすかわ中央 | 7.7 | 7.2 | 8.8 | 7.2 | 5.6 | -1.6 |
| | 農事組合法人田面機械化組合 | 5.7 | 4.4 | 5.5 | 6.7 | 10.4 | 3.7 |
| | 農事組合法人中 | 4.4 | 2.1 | 3.4 | 2.8 | 2.1 | -0.7 |
| | 株式会社上州農産 | 16.7 | 20.3 | 16.9 | 18.9 | 3.0 | -15.9 |
| | 農業生産法人ミツミファーム | 2.0 | 4.2 | 2.9 | 3.6 | 2.9 | -0.7 |
| | 小計 | 65.5 | 74.6 | 79.1 | 79.9 | 55.4 | -24.5 |
| 渋川市 | 行幸田大豆栽培組合 | 4.0 | 4.0 | 2.4 | 2.4 | | -2.4 |
| 玉村町 | 下之宮大豆転作組合 | 18.0 | 18.0 | 18.0 | 18.0 | 17.0 | -1.0 |
| 高崎市 | 高崎市大豆生産組合 | 10.3 | 10.8 | 11.7 | 13.1 | 10.9 | -2.2 |
| 富岡市、甘楽町 | かぶら大豆生産者協議会（自然農法） | | | | 7.4 | | -7.4 |
| 中之条町 | 有限会社「たけやま」 | 3.5 | 4.2 | 5.6 | 6.0 | 4.4 | -1.6 |
| 太田市 | 農事組合法人寺井 | 6.4 | 7.6 | 7.7 | 7.7 | 7.5 | -0.2 |
| 計 | | 107.7 | 119.2 | 124.5 | 134.5 | 95.2 | -39.3 |

注)令和６年12月現在

（２）令和６年産大豆の概要

ア　播種期

・播種作業は平年並に順調に行われたが、一部で播種の遅れが見られた。

イ　初期生育

・出芽・初期生育は概ね順調だった。

ウ　開花期

・開花期は平年並みであった。
・高温の影響により莢の肥大がやや不良な地域があった。

エ　登熟期

・成熟期は平年よりやや早まった。
・９月上旬の降雨の影響から、一部ほ場では湿害で生育不良・枯死が発生した。
・青立ちやカメムシ類の発生が平年より多く、防除が不十分なほ場では被害が大きく、刈り取りを断念するほ場もあった。
・収量は、雑草が繁茂したほ場やカメムシ類の被害により、平年よりやや少なく、品質は、汚損粒が目立った。等級は３等、特定加工への振り分けなどが多く見られた。

## ９　品種別作付面積の推移

| 区分 | 品種名 | 令和２年産 | | 令和３年産 | | 令和４年産 | | 令和５年産 | | 令和６年産 | |
|---|---|---|---|---|---|---|---|---|---|---|---|
| | | 面積ha | 比率% | 面積ha | 比率% | 面積ha | 比率% | 面積ha | 比率% | 面積ha | 比率% |
| 普通大豆 | タチナガハ | － | － | － | － | － | － | － | － | － | － |
| | 里のほほえみ | 184 | 67% | 215 | 77% | 194 | 68% | 196 | 71% | 233 | 85% |
| | ハタユタカ | 48 | 17% | 25 | 9% | 49 | 17% | 30 | 11% | 0 | 0% |
| | オオツル | 13 | 5% | 11 | 4% | 15 | 5% | 22 | 8% | 13 | 5% |
| その他 | | 30 | 11% | 28 | 10% | 29 | 10% | 28 | 10% | 27 | 10% |
| 計 | | 275 | 100% | 278 | 100% | 287 | 100% | 276 | 100% | 273 | 100% |

注）作付面積は農林水産統計「作物統計」による。品種別作付比率は種子配布実績数量から推計。

## １０　令和５、６年産大豆検査数量

### （１）全国の検査等級比率（令和５年産）

| 区分 / 種類 | 全国 | | | | | | |
|---|---|---|---|---|---|---|---|
| | 検査等級数量［ｔ、(%)］ | | | | | | |
| | 検査数量 | 普通大豆 | | | | 特定加工用検査数量 | 種子検査数量（合格） |
| | | １等 | ２等 | ３等 | 規格外 | | |
| 大粒大豆 | 105,851 | 27,192（ 25.7） | 28,242（ 26.7） | 49,435（ 46.7） | 981（ 0.9） | 47,868 | 1,394 |
| 中粒大豆 | 39,095 | 12,325（ 31.5） | 11,184（ 28.6） | 14,732（ 37.7） | 855（ 2.2） | 15,243 | 379 |
| 小粒大豆 | 19,846 | 3,746（ 18.9） | 7,806（ 39.3） | 7,704（ 38.8） | 590（ 3.0） | 10,055 | 12 |
| 極小粒大豆 | 782 | 127（ 16.3） | 221（ 28.2） | 431（ 55.1） | 4（ 0.5） | 299 | 8 |
| 合　計 | 165,574 | 43,390 | 47,453 | 72,302 | 2,429 | 73,464 | 1,793 |

注）検査数量等は、令和５年産確定値（農林水産省公表）である。（令和６年産検査結果は令和７年2月末現在公表されていない。）
ラウンドの関係上、計と内訳が一致しない場合がある。

### （２）群馬県の検査等級比率（令和６年産）

| 区分 / 種類 | 群馬県 | | | | | | |
|---|---|---|---|---|---|---|---|
| | 検査等級数量［ｔ、(%)］ | | | | | | |
| | 検査数量 | 普通大豆 | | | | 特定加工用検査数量 | 種子検査数量（合格） |
| | | １等 | ２等 | ３等 | 規格外 | | |
| 大粒大豆 | 91 | 2（ 1.8） | 59（ 64.1） | 31（ 34.1） | | 24 | |
| 中粒大豆 | 5 | | | 4（ 88.6） | 1（ 11.4） | 3 | |
| 小粒大豆 | 3 | 2（ 62.4） | | 1（ 22.8） | 0（ 14.9） | 1 | |
| 極小粒大豆 | 1 | 1（ 100.0） | | | | | |
| 合　計 | 100 | 4 | 59 | 36 | 1 | 28 | |

注）検査数量等は、令和７年１月末現在である。（米麦畜産課調べ）
ラウンドの関係上、計と内訳が一致しない場合がある。
「0」は単位に満たないもの、斜線は事実がないものを示す。
検査数量には産地品種銘柄以外の数量も含まれるため産地品種銘柄計と一致しない場合がある。

### （３）群馬県の銘柄別検査等級比率（令和６年産）

| 区分 / 種類 | 普通大豆 | | | | | 特定加工用 | |
|---|---|---|---|---|---|---|---|
| | 検査数量(t) | 等級比率(%) | | | | 検査数量(t) | 合格(%) |
| | | １等 | ２等 | ３等 | 規格外 | | |
| オオツル | 0 | | 100.0% | | | 1 | 100 |
| タチナガハ | 2 | 67.2% | | 32.8% | | 0 | 100 |
| ハタユタカ | | | 63.8% | 35.6% | 0.6% | | |
| 里のほほえみ | 91 | 41.6% | 6.3% | 45.8% | 6.3% | 26 | 99 |
| 合　計 | 93 | 42.1% | 6.3% | 45.5% | 6.2% | 27 | 99 |

注）検査数量等は、令和７年１月末現在である。（米麦畜産課調べ）
ラウンドの関係上、計と内訳が一致しない場合がある。
「0」は単位に満たないもの、斜線は事実がないものを示す。
検査数量合計に対する等級比率は推計値。

## １１　種類別検査実績（群馬）

（単位:kg）

| | | １等 | ２等 | ３等 | 規格外 | 特定加工用 | 計 |
|---|---|---|---|---|---|---|---|
| 27年産 | 大粒大豆 | 540 | 27,150 | 74,250 | － | 33,300 | 135,240 |
| | 中粒大豆 | 30 | 480 | 7,740 | － | 5,430 | 13,680 |
| | 小粒大豆 | － | 2,040 | 1,350 | － | 900 | 4,290 |
| | 極小粒大豆 | － | － | － | － | 60 | 60 |
| | 計 | 570 | 29,670 | 83,340 | 0 | 39,690 | 153,270 |
| 28年産 | 大粒大豆 | 5,670 | 37,380 | 52,260 | － | 17,130 | 112,440 |
| | 中粒大豆 | 360 | 3,180 | 13,650 | － | 7,050 | 24,240 |
| | 小粒大豆 | － | 5,100 | 2,130 | － | 2,820 | 10,050 |
| | 極小粒大豆 | － | 1,080 | 750 | － | 90 | 1,920 |
| | 計 | 6,030 | 46,740 | 68,790 | 0 | 27,090 | 148,650 |
| 29年産 | 大粒大豆 | 480 | 6,600 | 21,750 | 9,300 | 106,770 | 144,900 |
| | 中粒大豆 | － | 360 | 1,290 | 810 | 14,100 | 16,560 |
| | 小粒大豆 | － | － | 5,370 | 30 | 2,070 | 7,470 |
| | 極小粒大豆 | － | － | 540 | － | － | 540 |
| | 計 | 480 | 6,960 | 28,950 | 10,140 | 122,940 | 169,470 |
| 30年産 | 大粒大豆 | 5,640 | 44,520 | 30,600 | － | 20,580 | 101,340 |
| | 中粒大豆 | 570 | 11,490 | 8,190 | 240 | 17,730 | 38,220 |
| | 小粒大豆 | 30 | － | 7,950 | 150 | 4,890 | 13,020 |
| | 極小粒大豆 | － | － | 780 | － | 30 | 810 |
| | 計 | 6,240 | 56,010 | 47,520 | 390 | 43,230 | 153,390 |
| 元年産 | 大粒大豆 | 14,550 | 31,470 | 92,130 | 1,020 | 37,590 | 176,760 |
| | 中粒大豆 | 240 | 30 | 1,620 | 270 | 11,580 | 13,740 |
| | 小粒大豆 | － | － | 30 | － | 7,230 | 7,260 |
| | 極小粒大豆 | － | － | 720 | － | 300 | 1,020 |
| | 計 | 14,790 | 31,500 | 94,500 | 1,290 | 56,700 | 198,780 |
| 2年産 | 大粒大豆 | 53,040 | 42,450 | 40,410 | 390 | 10,050 | 146,340 |
| | 中粒大豆 | 870 | 4,020 | 4,980 | 450 | 15,480 | 25,800 |
| | 小粒大豆 | 10,470 | 30 | 60 | － | 1,710 | 12,270 |
| | 極小粒大豆 | 7,680 | 510 | － | － | － | 8,190 |
| | 計 | 72,060 | 47,010 | 45,450 | 840 | 27,240 | 192,600 |
| 3年産 | 大粒大豆 | 5,250 | 87,630 | 94,560 | － | 14,670 | 202,110 |
| | 中粒大豆 | 1,110 | 5,640 | 8,190 | － | 5,220 | 20,160 |
| | 小粒大豆 | 30 | 120 | 3,330 | － | 1,200 | 4,680 |
| | 極小粒大豆 | － | － | 1,350 | － | － | 1,350 |
| | 計 | 6,390 | 93,390 | 107,430 | 0 | 21,090 | 228,300 |
| 4年産 | 大粒大豆 | 65,190 | 100,020 | 59,910 | － | 12,960 | 238,080 |
| | 中粒大豆 | 300 | 1,650 | 5,190 | － | 6,900 | 14,040 |
| | 小粒大豆 | 13,920 | 660 | － | － | 1,080 | 15,660 |
| | 極小粒大豆 | 2,610 | － | － | － | － | 2,610 |
| | 計 | 82,020 | 102,330 | 65,100 | 0 | 20,940 | 270,390 |
| 5年産 | 大粒大豆 | 840 | 70,980 | 58,980 | － | 7,620 | 138,420 |
| | 中粒大豆 | 330 | 1,140 | 7,140 | 780 | 23,100 | 32,490 |
| | 小粒大豆 | 8,520 | － | 3,690 | 90 | 3,690 | 15,990 |
| | 極小粒大豆 | 3,930 | － | － | － | － | 3,930 |
| | 計 | 13,620 | 72,120 | 69,810 | 870 | 34,410 | 190,830 |
| 6年産 | 大粒大豆 | 1,650 | 58,530 | 31,170 | － | 24,030 | 115,380 |
| | 中粒大豆 | － | － | 4,440 | 570 | 3,060 | 8,070 |
| | 小粒大豆 | 1,890 | － | 690 | 450 | 540 | 3,570 |
| | 極小粒大豆 | 720 | － | － | － | － | 720 |
| | 計 | 4,260 | 58,530 | 36,300 | 1,020 | 27,630 | 127,740 |

注）１．農林水産省資料による。
２．令和６年産については令和７年２月末現在公表がされていないため、米麦畜産課で把握している令和７年１月末現在のものである。
３．種子用は含まない。

## １２　全国大豆作付面積及び収量・収穫量

| 全国農業地域・都道府県 | Ｒ６年産 | Ｒ５年産 | | | | | | | | |
|---|---|---|---|---|---|---|---|---|---|---|
| | 作付面積 | 作付面積 | 10ａ当たり収量 | 収穫量 | 前年産との比較 | | | | | |
| | | | | | 作付面積 | | 10ａ当たり収量 | 収穫量 | | |
| | | | | | 対差 | 対比 | 対比 | 対差 | 対比 |
| | ha | ha | kg | t | ha | % | % | t | % |
| **全国** | **154,100** | **154,700** | **169** | **260,800** | **3,100** | **102** | **106** | **18,000** | **107** |
| （全国農業地域） | | | | | | | | | |
| 北海道 | 46,800 | 45,300 | 255 | 115,600 | 2,100 | 105 | 101 | 6,700 | 106 |
| 都府県 | 107,300 | 109,300 | 133 | 145,200 | 900 | 101 | 107 | 11,300 | 108 |
| 東北 | 37,800 | 38,200 | 127 | 48,600 | 400 | 101 | 104 | 2,300 | 105 |
| 北陸 | 12,300 | 12,600 | 134 | 16,900 | 200 | 102 | 99 | 200 | 101 |
| 関東・東山 | 10,100 | 10,500 | 117 | 12,300 | 400 | 104 | 74 | △ 3,800 | 76 |
| 東海 | 12,100 | 12,400 | 104 | 12,900 | 100 | 101 | 97 | △ 200 | 98 |
| 近畿 | 10,200 | 10,100 | 117 | 11,800 | 310 | 103 | 87 | △ 1,300 | 90 |
| 中国 | 4,180 | 4,490 | 94 | 4,210 | 30 | 101 | 95 | △ 200 | 95 |
| 四国 | 467 | 474 | 154 | 731 | △ 66 | 88 | 115 | 9 | 101 |
| 九州 | 20,200 | 20,700 | 182 | 37,700 | △ 300 | 99 | 161 | 14,000 | 159 |
| 沖縄 | x | x | x | x | x | x | x | x | x |
| （都道府県） | | | | | | | | | |
| 北海道 | 46,800 | 45,300 | 255 | 115,600 | 2,100 | 105 | 101 | 6,700 | 106 |
| 青森 | 5,640 | 5,530 | 173 | 9,570 | 140 | 103 | 211 | 5,150 | 217 |
| 岩手 | 4,830 | 4,980 | 91 | 4,530 | 140 | 103 | 75 | △ 1,330 | 77 |
| 宮城 | 11,600 | 11,700 | 166 | 19,400 | △ 200 | 98 | 125 | 3,600 | 123 |
| 秋田 | 9,260 | 9,530 | 73 | 6,960 | 110 | 101 | 60 | △ 4,540 | 61 |
| 山形 | 4,900 | 4,940 | 134 | 6,620 | 30 | 101 | 96 | △ 250 | 96 |
| 福島 | 1,490 | 1,520 | 97 | 1,470 | 110 | 108 | 75 | △ 360 | 80 |
| 茨城 | 3,300 | 3,430 | 118 | 4,050 | 50 | 101 | 75 | △ 1,290 | 76 |
| 栃木 | 2,630 | 2,630 | 135 | 3,550 | 120 | 105 | 72 | △ 1,140 | 76 |
| 群馬 | 273 | 276 | 105 | 290 | △ 11 | 96 | 72 | △ 126 | 70 |
| 埼玉 | 667 | 739 | 66 | 488 | 82 | 112 | 80 | △ 57 | 90 |
| 千葉 | 821 | 883 | 94 | 830 | 3 | 100 | 76 | △ 250 | 77 |
| 東京 | 4 | 5 | 126 | 6 | 1 | 125 | 84 | 0 | 100 |
| 神奈川 | 37 | 37 | 116 | 43 | △ 2 | 95 | 81 | △ 13 | 77 |
| 新潟 | 4,230 | 4,280 | 166 | 7,100 | 80 | 102 | 98 | 0 | 100 |
| 富山 | 4,550 | 4,660 | 119 | 5,550 | 150 | 103 | 96 | △ 40 | 99 |
| 石川 | 1,650 | 1,720 | 112 | 1,930 | △ 70 | 96 | 122 | 280 | 117 |
| 福井 | 1,850 | 1,940 | 117 | 2,270 | 70 | 104 | 94 | △ 50 | 98 |
| 山梨 | 203 | 212 | 101 | 214 | △ 3 | 99 | 84 | △ 44 | 83 |
| 長野 | 2,220 | 2,260 | 127 | 2,870 | 100 | 105 | 75 | △ 800 | 78 |
| 岐阜 | 3,050 | 3,130 | 122 | 3,820 | 90 | 103 | 106 | 320 | 109 |
| 静岡 | 184 | 206 | 67 | 138 | 3 | 101 | 93 | △ 8 | 95 |
| 愛知 | 4,220 | 4,360 | 118 | 5,140 | △ 130 | 97 | 87 | △ 920 | 85 |
| 三重 | 4,610 | 4,680 | 82 | 3,840 | 150 | 103 | 111 | 490 | 115 |
| 滋賀 | 7,350 | 7,280 | 136 | 9,900 | 380 | 106 | 89 | △ 700 | 93 |
| 京都 | 325 | 320 | 55 | 176 | △ 19 | 94 | 64 | △ 116 | 60 |
| 大阪 | 13 | 15 | 73 | 11 | △ 2 | 88 | 103 | △ 1 | 92 |
| 兵庫 | 2,380 | 2,370 | 69 | 1,640 | △ 10 | 100 | 81 | △ 380 | 81 |
| 奈良 | 110 | 117 | 88 | 103 | △ 8 | 94 | 94 | △ 15 | 87 |
| 和歌山 | 24 | 23 | 78 | 18 | △ 3 | 88 | 89 | △ 5 | 78 |
| 鳥取 | 668 | 720 | 106 | 763 | 12 | 102 | 91 | △ 58 | 93 |
| 島根 | 754 | 807 | 126 | 1,020 | 3 | 100 | 99 | 0 | 100 |
| 岡山 | 1,470 | 1,600 | 51 | 816 | 10 | 101 | 65 | △ 444 | 65 |
| 広島 | 403 | 400 | 104 | 416 | 0 | 100 | 107 | 28 | 107 |
| 山口 | 877 | 968 | 123 | 1,190 | 13 | 101 | 128 | 273 | 130 |
| 徳島 | 11 | 14 | 36 | 5 | △ 1 | 93 | 45 | △ 7 | 42 |
| 香川 | 46 | 52 | 96 | 50 | △ 19 | 73 | 104 | △ 15 | 77 |
| 愛媛 | 347 | 342 | 187 | 640 | △ 36 | 90 | 115 | 28 | 105 |
| 高知 | 63 | 66 | 55 | 36 | △ 10 | 87 | 128 | 3 | 109 |
| 福岡 | 8,040 | 8,090 | 185 | 15,000 | △ 70 | 99 | 154 | 5,210 | 153 |
| 佐賀 | 7,270 | 7,360 | 211 | 15,500 | △ 270 | 96 | 180 | 6,570 | 174 |
| 長崎 | 337 | 348 | 123 | 428 | △ 28 | 93 | 205 | 202 | 189 |
| 熊本 | 2,600 | 2,730 | 166 | 4,530 | 70 | 103 | 150 | 1,580 | 154 |
| 大分 | 1,340 | 1,520 | 103 | 1,570 | △ 40 | 97 | 123 | 260 | 120 |
| 宮崎 | 234 | 228 | 78 | 178 | △ 16 | 93 | 252 | 102 | 234 |
| 鹿児島 | 360 | 389 | 129 | 502 | 3 | 101 | 133 | 128 | 134 |
| 沖縄 | x | x | x | x | x | x | x | x | x |

注）農林水産統計「作物統計」による。（令和６年産の10a当たり収量及び収穫量は令和７年２月末現在公表されていない。）

## １３　大豆の生産費（１０a当たり）

| 項目＼年産 | 2 | | 3 | | 4 | | 5 |
|---|---|---|---|---|---|---|---|
| | 全　国 | 関東・東山 | 全国 | 関東・東山 | 全　国 | 関東・東山 | 全　国 |
| 種苗費 | 3,896 | 3,898 | 3,945 | 3,454 | 4,081 | 3,935 | 4,241 |
| 肥料費 | 6,243 | 5,593 | 5,800 | 6,224 | 6,365 | 5,903 | 9,255 |
| 農業薬剤費 | 6,506 | 4,233 | 6,424 | 4,015 | 6,367 | 4,892 | 7,228 |
| 光熱動力費 | 2,207 | 1,756 | 2,582 | 1,747 | 2,946 | 2,256 | 2,920 |
| その他の諸材料費 | 231 | 3 | 221 | 1 | 312 | 2 | 277 |
| 土地改良及び水利費 | 1,547 | 796 | 1,352 | 623 | 1,341 | 570 | 1,328 |
| 賃借料及び料金 | 8,525 | 3,186 | 8,611 | 3,622 | 8,633 | 3,293 | 9,292 |
| 物件税及び公課諸負担 | 1,123 | 489 | 1,204 | 416 | 1,147 | 466 | 1,201 |
| 建物費 | 1,183 | 940 | 1,151 | 1,089 | 1,078 | 845 | 1,102 |
| 自動車費及び農機具費 | 12,902 | 9,256 | 12,583 | 8,551 | 13,984 | 8,764 | 13,002 |
| 生産管理費 | 319 | 70 | 314 | 111 | 313 | 117 | 328 |
| 労働費 | 10,906 | 9,524 | 10,179 | 9,565 | 9,530 | 10,508 | 10,067 |
| 直接労働費 | 10,422 | 9,296 | 9,612 | 9,328 | 9,034 | 10,210 | 9,574 |
| 間接労働費 | 484 | 228 | 567 | 237 | 496 | 298 | 493 |
| 費用合計 | 55,588 | 39,744 | 54,184 | 39,418 | 56,097 | 41,551 | 60,241 |
| 10アール当たり 物財費 | 44,682 | 30,220 | 44,005 | 29,853 | 46,567 | 31,043 | 50,174 |
| 10アール当たり 労働費 | 10,906 | 9,524 | 10,179 | 9,565 | 9,530 | 10,508 | 10,067 |
| 10アール当たり 費用合計 | 55,588 | 39,744 | 54,184 | 39,418 | 56,097 | 41,551 | 60,241 |
| 10アール当たり 副産物価額 | 462 | 86 | 199 | 99 | 272 | 41 | 560 |
| 10アール当たり 生産費 | 55,126 | 39,658 | 53,985 | 39,319 | 55,825 | 41,510 | 59,681 |
| 10アール当たり 支払利子 | 309 | 4 | 205 | 14 | 221 | 36 | 203 |
| 10アール当たり 支払地代 | 4,150 | 8,123 | 3,961 | 6,556 | 3,745 | 4,914 | 3,817 |
| 10アール当たり 支払利子・地代算入生産費 | 59,585 | 47,785 | 58,151 | 45,889 | 59,791 | 46,460 | 63,701 |
| 10アール当たり 自己資本利子 | 1,739 | 2,132 | 1,783 | 1,738 | 2,104 | 1,747 | 2,120 |
| 10アール当たり 自作地地代 | 5,871 | 1,050 | 5,671 | 1,091 | 5,425 | 1,132 | 5,252 |
| 10アール当たり 資本利子・地代全額算入生産費 | 67,195 | 50,967 | 65,605 | 48,718 | 67,320 | 49,339 | 71,073 |
| 10ａ当たり収穫量(kg) | 154 | 126 | 169 | 129 | 160 | 159 | 169 |
| 10ａ当たり投下労働時間(時間) | 6.4 | 5.8 | 6.1 | 5.9 | 5.6 | 6.2 | 5.8 |
| 1経営体当たりの作付面積(ａ) | 416 | 500 | 448 | 567 | 502 | 664 | 477 |

注）10aあたり収穫量(kg)は農林水産省「作物統計」、それ以外は農林水産省「大豆生産費調査」による。
　　物材費＝費用合計－労働費

# 参考資料

## 資料１　そばに関する資料

### １　群馬県そば生産の推移

| 年度 | 作付面積 ha | 10ａ当たり収量 kg | 収穫量 t | （参　考）全国 | | |
|---|---|---|---|---|---|---|
| | | | | 作付面積　ha | 10ａ当たり平均収量 kg | 収穫量 t |
| S33 | 883 | 84 | 740 | 47,900 | 90 | 43,000 |
| 34 | 774 | 79 | 610 | 46,700 | 96 | 44,900 |
| 35 | 774 | 97 | 750 | 47,300 | 110 | 52,200 |
| 36 | 754 | 96 | 720 | 43,500 | 98 | 42,800 |
| 37 | 655 | 92 | 600 | 39,500 | 94 | 37,200 |
| 38 | 625 | 98 | 610 | 37,500 | 108 | 40,500 |
| 39 | 610 | 100 | 610 | 34,700 | 78 | 27,100 |
| 40 | 499 | 91 | 454 | 31,300 | 96 | 30,100 |
| 41 | 357 | 87 | 311 | 28,100 | 99 | 27,700 |
| 42 | 359 | 96 | 345 | 25,100 | 110 | 27,500 |
| 43 | 341 | 97 | 331 | 23,800 | 93 | 22,100 |
| 44 | 275 | 85 | 234 | 20,500 | 107 | 21,900 |
| 45 | 254 | 95 | 241 | 18,500 | 93 | 17,200 |
| 55 | 184 | 76 | 140 | 24,200 | 67 | 16,100 |
| 58 | 193 | 92 | 178 | 21,100 | 82 | 17,200 |
| 61 | 181 | 96 | 174 | 19,600 | 94 | 18,400 |
| H1 | 201 | 100 | 201 | 25,900 | 79 | 20,500 |
| 4 | 222 | 105 | 233 | 24,200 | 90 | 21,700 |
| 7 | 225 | 96 | 216 | 22,600 | 93 | 21,100 |
| 10 | 281 | 60 | 169 | 34,400 | 52 | 17,900 |
| 13 | 313 | 94 | 294 | 41,800 | 65 | 26,000 |
| 14 | 343 | … | … | 41,400 | 65 | 25,400 |
| 15 | 377 | … | … | 43,500 | 65 | 26,800 |
| 16 | 394 | … | … | 43,500 | 49 | 20,400 |
| 17 | 400 | … | … | 44,700 | 73 | 31,200 |
| 18 | 368 | … | … | 44,800 | 77 | 33,000 |
| 19 | 357 | … | … | 46,100 | 68 | 26,300 |
| 20 | 344 | … | … | 47,300 | 58 | 23,200 |
| 21 | 338 | … | … | 45,400 | 40 | 15,300 |
| 22 | 356 | 106 | 377 | 47,700 | 62 | 29,700 |
| 23 | 389 | 78 | 303 | 56,400 | 57 | 32,000 |
| 24 | 431 | 91 | 392 | 61,000 | 73 | 44,600 |
| 25 | 445 | 65 | 289 | 61,400 | 54 | 33,400 |
| 26 | 448 | 92 | 412 | 59,900 | 52 | 31,100 |
| 27 | 467 | 95 | 444 | 58,200 | 60 | 34,800 |
| 28 | 485 | 85 | 412 | 60,600 | 48 | 28,800 |
| 29 | 518 | 88 | 456 | 62,900 | 55 | 34,400 |
| 30 | 558 | 89 | 497 | 63,900 | 45 | 29,000 |
| R1 | 587 | 93 | 546 | 65,400 | 65 | 42,600 |
| R2 | 587 | 83 | 487 | 66,600 | 67 | 44,800 |
| R3 | 585 | 69 | 404 | 65,500 | 62 | 40,900 |
| R4 | 582 | 80 | 466 | 65,600 | 61 | 40,000 |
| R5 | 593 | 85 | 504 | 67,100 | 53 | 35,600 |

注）農林水産統計「作物統計」による。
※令和６年産については、令和７年３月現在公表されていない。

## 2　令和５年産そば（乾燥子実）の収穫量（全国農業地域別・都道府県別）

| 全国農業地域・都道府県 | 作付面積 | 10ａ当たり収量 | 収穫量 | 前年産との比較 作付面積 対差 | 前年産との比較 作付面積 対比 | 前年産との比較 10ａ当たり収量 対比 | 前年産との比較 収穫量 対差 | 前年産との比較 収穫量 対比 | （参考）10ａ当たり平均収量対比 | （参考）10ａ当たり平均収量 |
|---|---|---|---|---|---|---|---|---|---|---|
| | (1) | (2) | (3) | (4) | (5) | (6) | (7) | (8) | (9) | (10) |
| | ha | kg | t | ha | % | % | t | % | % | kg |
| **全国** | **67,100** | **53** | **35,600** | **1,500** | **102** | **87** | **△ 4,400** | **89** | **91** | **58** |
| （全国農業地域） | | | | | | | | | | |
| 北海道 | 24,900 | 55 | 13,700 | 900 | 104 | 72 | △ 4,600 | 75 | 77 | 71 |
| 都府県 | 42,300 | 52 | 21,900 | 700 | 102 | 100 | 200 | 101 | 104 | 50 |
| 東北 | 18,100 | 34 | 6,130 | 200 | 101 | 83 | △ 1,120 | 85 | 79 | 43 |
| 北陸 | 5,770 | 49 | 2,840 | 150 | 103 | 163 | 1,140 | 167 | 136 | 36 |
| 関東・東山 | 12,700 | 73 | 9,260 | 400 | 103 | 90 | △ 660 | 93 | 107 | 68 |
| 東海 | 526 | 45 | 235 | 8 | 102 | 115 | 32 | 116 | 115 | 39 |
| 近畿 | x | 61 | x | x | x | 127 | x | x | 130 | 47 |
| 中国 | 1,550 | 41 | 642 | △ 10 | 99 | 117 | 103 | 119 | 132 | 31 |
| 四国 | 101 | 67 | 68 | △ 10 | 91 | 160 | 21 | 145 | 172 | 39 |
| 九州 | 2,620 | 81 | 2,130 | 30 | 101 | 133 | 550 | 135 | 147 | 55 |
| 沖縄 | 21 | 86 | 18 | △ 18 | 54 | 232 | 4 | 129 | 148 | 58 |
| （都道府県） | | | | | | | | | | |
| 北海道 | 24,900 | 55 | 13,700 | 900 | 104 | 72 | △ 4,600 | 75 | 77 | 71 |
| 青森 | 1,780 | 35 | 623 | 30 | 102 | 130 | 150 | 132 | 92 | 38 |
| 岩手 | 1,680 | 46 | 773 | 50 | 103 | 90 | △ 58 | 93 | 72 | 64 |
| 宮城 | 632 | 25 | 158 | 3 | 100 | 83 | △ 31 | 84 | 104 | 24 |
| 秋田 | 4,440 | 22 | 977 | △ 10 | 100 | 76 | △ 313 | 76 | 56 | 39 |
| 山形 | 5,760 | 39 | 2,250 | 190 | 103 | 93 | △ 90 | 96 | 98 | 40 |
| 福島 | 3,760 | 36 | 1,350 | △ 110 | 97 | 65 | △ 780 | 63 | 71 | 51 |
| 茨城 | 3,590 | 85 | 3,050 | 140 | 104 | 98 | 50 | 102 | 131 | 65 |
| 栃木 | 3,450 | 65 | 2,240 | 170 | 105 | 77 | △ 520 | 81 | 84 | 77 |
| **群馬** | **593** | **85** | **504** | **11** | **102** | **106** | **38** | **108** | **100** | **85** |
| 埼玉 | 279 | 90 | 251 | 0 | 100 | 107 | 17 | 107 | 150 | 60 |
| 千葉 | 205 | 55 | 113 | 6 | 103 | 81 | △ 22 | 84 | 112 | 49 |
| 東京 | 3 | 69 | 2 | 0 | 100 | 101 | 0 | 100 | 141 | 49 |
| 神奈川 | 33 | 51 | 17 | 1 | 103 | 128 | 4 | 131 | 128 | 40 |
| 新潟 | 1,290 | 35 | 452 | 40 | 103 | 88 | △ 48 | 90 | 90 | 39 |
| 富山 | 594 | 58 | 345 | 47 | 109 | 161 | 148 | 175 | 138 | 42 |
| 石川 | 379 | 30 | 114 | 6 | 102 | 167 | 47 | 170 | 130 | 23 |
| 福井 | 3,510 | 55 | 1,930 | 60 | 102 | 204 | 998 | 207 | 157 | 35 |
| 山梨 | 186 | 67 | 125 | 7 | 104 | 99 | 3 | 102 | 118 | 57 |
| 長野 | 4,360 | 68 | 2,960 | 50 | 101 | 92 | △ 230 | 93 | 110 | 62 |
| 岐阜 | 356 | 45 | 160 | 15 | 104 | 132 | 44 | 138 | 122 | 37 |
| 静岡 | 64 | 48 | 31 | △ 27 | 70 | 87 | △ 19 | 62 | 117 | 41 |
| 愛知 | 20 | 35 | 7 | △ 2 | 91 | 100 | △ 1 | 88 | 125 | 28 |
| 三重 | 86 | 43 | 37 | 22 | 134 | 96 | 8 | 128 | 90 | 48 |
| 滋賀 | 544 | 71 | 386 | △ 17 | 97 | 129 | 77 | 125 | 125 | 57 |
| 京都 | 153 | 53 | 81 | 12 | 109 | 166 | 36 | 180 | 166 | 32 |
| 大阪 | x | 78 | x | x | x | 115 | x | x | 195 | 40 |
| 兵庫 | 188 | 43 | 81 | △ 8 | 96 | 108 | 3 | 104 | 134 | 32 |
| 奈良 | 24 | 45 | 11 | △ 3 | 89 | 96 | △ 2 | 85 | 118 | 38 |
| 和歌山 | 3 | 23 | 1 | 0 | 100 | 82 | 0 | 100 | 110 | 21 |
| 鳥取 | 368 | 39 | 144 | 1 | 100 | 118 | 23 | 119 | 122 | 32 |
| 島根 | 628 | 36 | 226 | △ 13 | 98 | 116 | 27 | 114 | 124 | 29 |
| 岡山 | 175 | 50 | 88 | 1 | 101 | 106 | 6 | 107 | 128 | 39 |
| 広島 | 315 | 51 | 161 | 1 | 100 | 131 | 39 | 132 | 165 | 31 |
| 山口 | 62 | 37 | 23 | △ 2 | 97 | 161 | 8 | 153 | 137 | 27 |
| 徳島 | 40 | 42 | 17 | △ 2 | 95 | 98 | △ 1 | 94 | 105 | 40 |
| 香川 | 26 | 70 | 18 | △ 7 | 79 | 167 | 4 | 129 | 206 | 34 |
| 愛媛 | 31 | 99 | 31 | △ 1 | 97 | 225 | 17 | 221 | 230 | 43 |
| 高知 | 4 | 43 | 2 | 0 | 100 | 205 | 1 | 200 | 154 | 28 |
| 福岡 | 97 | 64 | 62 | 8 | 109 | 142 | 22 | 155 | 149 | 43 |
| 佐賀 | 42 | 79 | 33 | 7 | 120 | 89 | 2 | 106 | 136 | 58 |
| 長崎 | 146 | 101 | 147 | △ 5 | 97 | 136 | 35 | 131 | 224 | 45 |
| 熊本 | 646 | 99 | 640 | △ 26 | 96 | 157 | 217 | 151 | 146 | 68 |
| 大分 | 199 | 50 | 100 | △ 2 | 99 | 167 | 40 | 167 | 128 | 39 |
| 宮崎 | 243 | 87 | 211 | △ 3 | 99 | 140 | 58 | 138 | 161 | 54 |
| 鹿児島 | 1,250 | 75 | 938 | 50 | 104 | 119 | 182 | 124 | 142 | 53 |
| 沖縄 | 21 | 86 | 18 | △ 18 | 54 | 232 | 4 | 129 | 148 | 58 |
| 関東農政局 | 12,800 | 73 | 9,290 | 400 | 103 | 91 | △ 680 | 93 | 109 | 67 |
| 東海農政局 | 462 | 44 | 204 | 35 | 108 | 122 | 51 | 133 | 113 | 39 |
| 中国四国農政局 | 1,650 | 43 | 710 | △ 20 | 99 | 123 | 124 | 121 | 134 | 32 |

注：１　「（参考）10ａ当たり平均収量対比」とは、10ａ当たり平均収量（直近７か年のうち、最高及び最低を除いた５か年の平均値）に対する当年産の10ａ当たり収量の比率である。

２　全国農業地域別（都府県を除く。）の10ａ当たり平均収量は、各都府県の10ａ当たり平均収量に当年産の作付面積を乗じて求めた平均収穫量を全国農業地域別に積上げ、当年産の全国農業地域別作付面積で除して算出している。

## ３ 令和5年産そば市町村別作付面積及び収穫量

| 市町村名 | 作付面積（ha） | 10a当たり収量　　(kg) | | | 収穫量（t） |
|---|---|---|---|---|---|
| | | | 田 | 畑 | |
| 前橋市 | 64 | 56 | 47 | 60 | 36 |
| 高崎市 | 18 | 72 | 60 | 77 | 13 |
| 桐生市 | x | x | － | x | x |
| 伊勢崎市 | x | x | － | x | x |
| 太田市 | 8 | 150 | 87 | 150 | 12 |
| 沼田市 | 23 | 96 | － | 96 | 22 |
| 館林市 | x | x | x | － | x |
| 渋川市 | 242 | 87 | 75 | 88 | 211 |
| 藤岡市 | 1 | 55 | 54 | 55 | 1 |
| 富岡市 | 1 | 70 | － | 70 | 1 |
| 安中市 | 13 | 77 | 71 | 77 | 10 |
| みどり市 | 3 | 100 | － | 100 | 3 |
| 榛東村 | 14 | 100 | 100 | 100 | 14 |
| 吉岡町 | x | x | － | x | x |
| 上野村 | 0 | 56 | － | 56 | 0 |
| 神流町 | 0 | 65 | － | 65 | 0 |
| 下仁田町 | 0 | 56 | － | 56 | 0 |
| 南牧村 | － | － | － | － | － |
| 甘楽町 | 1 | 88 | － | 88 | 1 |
| 中之条町 | 38 | 58 | 50 | 60 | 22 |
| 長野原町 | x | x | － | x | x |
| 嬬恋村 | － | － | － | － | － |
| 草津町 | － | － | － | － | － |
| 高山村 | 31 | 61 | x | 62 | 19 |
| 東吾妻町 | 14 | 79 | － | 79 | 11 |
| 片品村 | 4 | 92 | x | 92 | 4 |
| 川場村 | 8 | 88 | － | 88 | 7 |
| 昭和村 | 10 | 120 | － | 120 | 12 |
| みなかみ町 | 72 | 82 | 67 | 83 | 59 |
| 玉村町 | x | x | x | － | x |
| 板倉町 | x | x | x | x | x |
| 明和町 | － | － | － | － | － |
| 千代田町 | － | － | － | － | － |
| 大泉町 | － | － | － | － | － |
| 邑楽町 | x | x | x | x | x |
| | | | | | |
| 計 | 593 | 85 | 90 | 84 | 504 |

注）農林水産統計市町村別データ

## ４　ソバ栽培生育調査結果

農業技術センター稲麦研究センター

１ 供試系統

（春まき）H30～R3

| 品種名 | 育成地 |
|---|---|
| キタワセソバ | 北海道農業試験場 |

（秋まき）　R4～

| 品種名 | 育成地 |
|---|---|
| 信濃1号 | 長野県野菜花き試験場 |

２ 調査結果

| 作期 | 供試年次 | 播種期 月/日 | 発芽期 月/日 | 開花期 月/日 | 成熟期 月/日 | 生育日数 日 | 草丈 cm | 主茎節数 | 第1分枝数 本 | 倒伏 0-5 | 病害 0-5 | 虫害 0-5 | 全重 kg/10a | 子実重 kg/10a | 屑実重 kg/10a | 子実重歩合% | 千粒重 g | 容積重 g | 検査等級 |
|---|---|---|---|---|---|---|---|---|---|---|---|---|---|---|---|---|---|---|---|
| 春まき | H30 | 4/4 | 4/13 | 5/9 | 6/6 | 63 | 77.3 | 7.2 | 3.8 | 0.0 | 0.0 | 0.0 | 176.4 | 64.8 | 16.6 | 80.3 | 32.5 | 489 | 規格外 |
| | R1 | 3/27 | 4/17 | 5/11 | 6/14 | 79 | 71.6 | 7.1 | 3.6 | 0.0 | 0.0 | 0.0 | 304.2 | 66.7 | 14.1 | 82.2 | 21.0 | 300 | 規格外 |
| | R2 | 4/8 | 4/16 | 5/18 | 6/15 | 68 | 98.7 | 6.8 | 3.1 | 0.0 | 0.0 | 0.0 | 185.8 | 33.6 | 12.2 | 73.5 | 20.5 | 329 | 規格外 |
| | R3 | 4/28 | 5/5 | 5/31 | 6/28 | 61 | 98.0 | 6.3 | 1.8 | 0.0 | 0.0 | 0.0 | 265.9 | 17.1 | 23.9 | 41.6 | 10.9 | 192 | 規格外 |
| 平均 | | 4/9 | 4/21 | 5/18 | 6/16 | 68 | 87.0 | 7.0 | 4.0 | 0.0 | 0.0 | 0.0 | 234.0 | 46.0 | 17.0 | 70.0 | 22.0 | 328 | － |
| 秋まき | R4 | 8/25 | 8/28 | 9/22 | 10/20 | 56 | 91.1 | 8.1 | 2.4 | 4.0 | 0.0 | 0.0 | 350.7 | 130.6 | 37.4 | 77.7 | 31.8 | 595 | 2等相当 |
| | R5※ | 8/24 | 8/27 | 9/17 | 11/3 | 71 | 109.0 | 8.7 | 2.7 | 5.0 | 0.0 | 0.0 | 374.0 | 157.5 | 2.2 | 98.6 | 34.0 | 701 | 1等相当 |

耕種概要 栽植密度：畝幅60cm、播種量：0.6kg/a（※R5は0.7kg/a）　倒伏、病虫害：0(無)～5(甚) 6段階評価
施肥量：N 0.2 ,P0.3 ,K0.2(kg/a)　　収量及び千粒重：水分16.0%換算　　区制面積：15㎡ 2区制（R5は19.2㎡ 2区制）

## 資料２　ライスセンター、カントリーエレベーター、育苗センターの設置状況　（※所在地は設置年度によるもの）

１　ライスセンター（ＲＣ）設置状況

| 農業事務所名区分 | 所在地 | 施設名 | 事業主体（旧農協名） | 設置年度 | 施設概要 | | | | 処理能力 | | | | 設置事業名 |
|---|---|---|---|---|---|---|---|---|---|---|---|---|---|
| | | | | | 乾燥方式 | ＤＳ | ばら出荷施設及び出荷形態 | プラント製造メーカー | 面積(ha) | | 処理量(t) | | |
| | | | | | | | | | 米 | 麦 | 乾籾 | 麦 | |
| 中部 | 前橋市<br>東大室町 | 荒砥東大室ＲＣ | 前橋市農協<br>(荒砥農協) | (S53 年度)<br>H12 年度 | 連続流下式 | 140t<br>(35t<br>×4 基) | ﾌﾚｺﾝ | ヤンマー農機㈱ | 60 | 50 | 360 | 225 | (第２次農業構造改善事業)<br>「群馬の水田農業」推進事業<br>※処理能力欄「米は S53 当初計画値」、「麦は H13 麦大豆推進ｼｽﾃﾑ推進事業(県単)による増強時の計画値。 |
| | 前橋市<br>荒子町 | 荒砥ＲＣ | 前橋市農協<br>(荒砥農協) | S58 年度<br>S59 年度<br>(S62 年度)<br>Ｈ２年度 | 連続流下式 | 900t<br>(200t<br>×2 基)<br>(50t<br>×10 基) | ﾌﾚｺﾝ | 井関農機㈱ | 320 | 420 | 1,920 | 2,200 | (新農業構造改善前期対策事業)<br>(新農業構造改善後期対策事業)<br>農業農村活性化農業構造改善事業<br>※処理能力欄は H13 麦大豆推進ｼｽﾃﾑ推進事業(県単)による増強時の計画値。 |
| | 前橋市<br>上佐鳥町 | 上川渕ＲＣ | 前橋市農協<br>(上川渕農協) | (S49 年度)<br>Ｈ５年度<br>〈H4 年度繰越〉 | 循環式 | － | ﾌﾚｺﾝ | 井関農機㈱ | 160 | 230 | 960 | 1,104 | (第２次農業構造改善事業)<br>農業農村活性化農業構造改善事業 |
| | 前橋市<br>房丸町 | 南部ＲＣ | 前橋市農協<br>（前橋南部農協） | S60 年度<br>S61 年度<br>S62 年度 | 連続流下式 | 500t<br>(50t<br>×10 基) | ﾌﾚｺﾝ | 井関農機㈱ | 200 | 200 | 1,200 | 940 | 新農業構造改善後期対策事業 |
| | 前橋市<br>勝沢町 | 芳賀ＲＣ | 前橋市農協<br>（前橋芳賀農協） | Ｈ３年度<br>Ｈ４年度 | 連続流下式 | 300t<br>(50t<br>×6 基) | ﾌﾚｺﾝ | 井関農機㈱ | 80 | 75 | 480 | 353 | 新農業構造改善後期対策事業 |
| | 前橋市<br>上泉町 | 桂萱ＲＣ | 前橋市農協<br>(前橋桂萱農協) | S62 年度 | 連続流下式 | 300t<br>(50t<br>×6 基) | ﾌﾚｺﾝ | 井関農機㈱ | 220 | 200 | 1,320 | 960 | 農業生産体質強化総合推進対策事業 |
| | 前橋市<br>上青梨子町 | 清里ＲＣ | 前橋市農協<br>(清里農協) | S56 年度 | 循環式 | － | ﾌﾚｺﾝ | 井関農機㈱ | 20 | 20 | 149 | 105 | 第２次農業構造改善事業 |
| | 前橋市 | 元気ファーム 20<br>ＲＣ | 農事組合法人<br>元気ファーム 20 | H27 年度 | 循環式 | － | ﾌﾚｺﾝ | ﾔﾝﾏｰｸﾞﾘｰﾝ<br>ｼｽﾃﾑ株式会社 | 70 | 100 | 304 | 508 | 強い農業づくり交付金<br>産地競争力強化対策事業 |
| | 富士見村<br>小暮 | 富士見ＲＣ | 前橋市農協<br>(富士見村農協) | S52 年度 | 連続流下式 | 60t<br>(10t<br>×6 基) | ﾌﾚｺﾝ | 井関農機㈱ | 60 | 60 | 337 | 260 | 高能率集団営農推進対策事業 |

| 農業事務所名区分 | 所在地 | 施設名 | 事業主体（旧農協名） | 設置年度 | 施設概要 | | | | 処理能力 | | | | 設置事業名 |
|---|---|---|---|---|---|---|---|---|---|---|---|---|---|
| | | | | | 乾燥方式 | ＤＳ | ばら出荷施設及び出荷形態 | プラント製造メーカー | 面積(ha) | | 処理量(t) | | |
| | | | | | | | | | 米 | 麦 | 乾籾 | 麦 | |
| | 吉岡町下野田 | 北群渋川RC | 北群渋川農協（吉岡町明治農協） | S56年度 | 循環式 | ﾋﾞﾝ 150t（30t×5基）乾燥機 32t（16t×2基） | ﾌﾚｺﾝ 個袋 | ヤンマー農機㈱ | 50 | 50 | 250 | ― | 新農業構造改善前期対策事業 |
| | 伊勢崎市稲荷町 | 稲荷町水田作機械化組合ＲＣ | 稲荷町水田作機械化組合 | （S57年度）S59年度 | 循環式 | ― | ﾌﾚｺﾝ | 大島農機㈱ | 30 | 45 | 165 | 247 | （新地域農業生産総合振興対策事業）新地域農業生産総合振興対策事業 |
| | 伊勢崎市馬見塚町 | 三ツ橋農業機械化組合ＲＣ | 三ツ橋農業機械化組合 | （S52年度）S56年度 | 循環式 | ― | ﾌﾚｺﾝ | ㈱山本製作所 | 50 | 70 | 275 | 385 | （高能率集団営農推進対策事業）地域農業生産総合振興対策事業 |
| | 伊勢崎市上植木本町 | 北部ＲＣ | 佐波伊勢崎農協（伊勢崎市農協） | （S59年度）（S60年度）H22年度 | 循環式 | 300t（50t×6基） | ﾌﾚｺﾝ | 井関農機㈱ | 172 | 145 | 660 | 653 | （新農業構造改善前期対策事業）産地収益力向上支援事業 |
| | 伊勢崎市柴町 | なんぶＲＣ | 佐波伊勢崎農協（伊勢崎市農協） | （S63年度）H13年度 | 連続流下式 | 500t（50t×10基） | ﾌﾚｺﾝ | 井関農機㈱ | 180 | 300 | 1,080 | 1,440 | （新農業構造改善後期対策事業）農業生産総合対策事業 |
| | 赤堀町西久保 | 麦バラ出荷施設 | 佐波伊勢崎農協（赤堀町農協） | H13年度 | ― | ― | ﾌﾚｺﾝ | 井関農機㈱ | ― | 120 | ― | 504 | 農業生産総合対策事業 |
| | （佐）東村東小保方 | あずまＲＣ | 佐波伊勢崎農協 | Ｈ７年度 | 循環式 | 400t（50t×8基） | ﾌﾚｺﾝ | ヤンマー農機㈱ | 90 | 90 | 432 | 432 | 地域農業基盤確立農業構造改善事業 |
| | （佐）東村東小保方 | 東小保方ミニＲＣ | 佐波伊勢崎農協（佐波東村農協） | S57年度 | 循環式 | ― | ﾌﾚｺﾝ（麦用） | 井関農機㈱ | 19 | 27 | 68 | 100 | 新地域農業生産総合振興対策事業 |
| | 境町下渕名 | さかいＲＣ | 佐波伊勢崎農協（群馬境町農協） | S62年度 | 連続流下式 | 400t（50t×8基） | ﾌﾚｺﾝ | ヤンマー農機㈱ | 100 | 100 | 480 | 460 | 新農業構造改善後期対策事業 |
| | 中部農業事務所管内計　（１８施設）注6 | | | | | | | | 2,081 | 2,382 | 11,633 | 11,511 | |

| 農業事務所名区分 | 所在地 | 施設名 | 事業主体（旧農協名） | 設置年度 | 施設概要 | | | | 処理能力 | | | | 設置事業名 |
|---|---|---|---|---|---|---|---|---|---|---|---|---|---|
| | | | | | 乾燥方式 | ＤＳ | ばら出荷施設及び出荷形態 | プラント製造メーカー | 面積(ha) | | 処理量(t) | | |
| | | | | | | | | | 米 | 麦 | 乾籾 | 麦 | |
| 西部 | 高崎市浜川町 | 北部ＲＣ | 高崎市農協 | S56年度 | 連続流下式 | 300t（50t×6基） | フレコン | ヤンマー農機㈱ | 100 | 100 | 600 | 480 | 第２次農業構造改善事業 |
| | 高崎市山名町 | 南部ＲＣ | 高崎市農協 | H３年度 | 連続流下式 | 300t（50t×6基） | フレコン | ヤンマー農機㈱ | 70 | 70 | 420 | 384 | 農業生産体質強化総合推進対策事業 |
| | 高崎市大八木町 | 中川ＲＣ | 高崎市農協（高崎市中川農協） | (S54年度) H13年度 | 連続流下式 | 320t（50t×6基）（20t×1基） | フレコン | 井関農機㈱ | 60 | 100 | 360 | 480 | (新農業構造改善前期対策事業) 麦･大豆生産システム推進事業 |
| | 群馬町保渡田 | 群馬ＲＣ | はぐくみ農協（群馬町農協） | S61年度 | 連続流下式 | 400t（50t×8基） | フレコン | ヤンマー農機㈱ | 100 | 100 | 595 | 480 | 新農業構造改善後期対策事業 |
| | 吉井町馬庭 | 吉井ＲＣ | 多野藤岡農協（群馬吉井町農協） | S59年度 | 連続流下式 | 300t（50t×6基） | フレコン | ㈱佐竹製作所 | 100 | 80 | 525 | 330 | 新地域農業生産総合振興対策事業 |
| | 西部農業事務所管内計（５施設） | | | | | | | | 430 | 450 | 2,500 | 2,154 | |
| 利根沼田 | 川場村 | 川場村ＲＣ | 川場村 | H26年度 | 循環式 | － | フレコン | 沼田土建㈱ | 65 | － | 505 | － | 強い農業づくり交付金 産地競争力強化対策事業 |
| | 利根沼田農業事務所管内計（１施設） | | | | | | | | 65 | － | 505 | － | |
| 東部 | 邑楽町狸塚 | 十三軒農業機械管理組合ミニＲＣ | 十三軒農業機械管理組合 | S60年度 | 循環式 | 14t（2.8t×5基） | フレコン | ㈱山本製作所 | 40 | 40 | 255 | 198 | 新農業構造改善前期対策事業 |
| | 邑楽町藤川 | 高島ＲＣ | 邑楽館林農協（西邑楽農協） | H元年度 H２年度 | 回分式 | 400t（50t×8基） | フレコン | 金子農機㈱ | 150 | 120 | 900 | 690 | 新農業構造改善前期対策事業 |
| | 館林市青柳町 | 青柳穀物乾燥共同利用組合ＲＣ | 青柳穀物乾燥共同利用組合 | S60年度 | 循環式 | 16.8t（4.2t×4基） | フレコン | 金子農機㈱ | 16 | 19 | 92 | 80 | 新地域農業生産総合振興対策事業 |
| | 東部農業事務所管内計（３施設） | | | | | | | | 206 | 179 | 1,247 | 968 | |
| 合計（２７施設）注6 | | | | | | | | | 2,782 | 3,011 | 15,885 | 14,633 | |

（注）１．全国米麦改良協会及び米麦畜産課資料による。
２．設置年度及び事業名欄の上段括弧書きは施設の増強等前のものである。
３．処理能力欄は事業計画の目標数値である。
４．ばら出荷施設の対象品目は記載無き場合には「米麦用」である。
５．玄米で計画した施設は「玄米処理数値÷0.8」により乾籾処理数値に換算し、乾籾の処理能力欄に記載した。
６．赤堀町農協の麦バラ出荷施設はＲＣの施設数合計、処理能力合計には算入していない。

２　カントリーエレベーター（ＣＥ）設置状況

| 農業事務所名区分 | 所在地 | 施設名 | 事業主体（旧農協名） | 設置年度 | 施設概要 | | | | | | | 処理能力 | | | | 設置事業名 |
|---|---|---|---|---|---|---|---|---|---|---|---|---|---|---|---|---|
| | | | | | 乾燥方式 | ＤＳ | 貯蔵能力 | 貯蔵施設型 | ばら出荷施設の出荷形態 | 食糧庁指定倉庫 | プラント製造メーカ | 面積(ha) | | 処理量(t) | | |
| | | | | | | | | | | | | 米 | 麦 | 乾籾 | 麦 | |
| 中部 | 前橋市<br>小島田町 | 木瀬ＣＥ | 前橋市農協<br>（木瀬農協） | S49 年度<br>S51 年度<br>(S59 年度)<br>S63 年度 | 連続送り式 | 800t<br>(50t<br>×16 基) | 2,000t<br>(250t<br>×8 基) | 二重鉄板製サイロ | フレコン純ハ゛ラ併用 | ○ | ヤンマー農機㈱ | 320 | 380 | 1,600 | 1,824 | 第２次農業構造改善事業<br>新地域農業生産総合振興対策事業<br>農業生産体質強化総合推進対策事業 |
| | 宮城村<br>鼻毛石 | 宮城ＣＥ | 前橋市農協<br>（宮城村農協） | Ｈ２年度<br>〈H 元年度繰越〉 | 連続流下式 | 500t<br>(50t<br>×10 基) | 1,800t<br>(250t<br>×6 基)<br>(300t<br>×1 基) | 二重鉄板製サイロ | フレコン純ハ゛ラ併用 | ○ | ㈱佐竹製作所 | 300 | 180 | 1,350 | 756 | 農業生産体質強化総合推進対策事業 |
| | 玉村町<br>福島 | 玉村広域ＣＥ | 佐波伊勢崎農協 | H14 年度<br>〈H15 年度繰越〉 | 連続流下式 | 700t<br>(50t<br>×14 基) | 3,000t<br>(300t<br>×10 基) | 二重鉄板製サイロ | フレコン純ハ゛ラ併用 | ○ | 井関農機（株） | 469 | 722 | 3,097 | 3,721 | 生産振興総合対策<br>農業生産総合対策事業 |
| | 中部農業事務所管内計　（３施設） | | | | | | | | | | | 1,089 | 1,282 | 6,047 | 6,301 | |
| 西部 | 高崎市<br>矢島町 | 東部ＣＥ | 高崎市農協 | S58 年度<br>S59 年度 | 連続送り式 | 600t<br>(50t<br>×12 基) | 2,500t<br>(250t<br>×10 基) | 二重鉄板製サイロ | フレコン純ハ゛ラ併用 | ○ | ヤンマー農機㈱ | 300 | 300 | 1,800 | 1,440 | 新農業構造改善前期対策事業 |
| | 高崎市<br>下滝町 | 東南部ＣＥ | 高崎市農協 | S61 年度 | 連続送り式 | 700t<br>(50t<br>×14 基) | 2,500t<br>(250t<br>×10 基) | 二重鉄板製サイロ | フレコン純ハ゛ラ併用 | ○ | ヤンマー農機㈱ | 313 | 300 | 1,800 | 1,440 | 新地域農業生産総合振興対策事業 |
| | 藤岡市<br>下栗須 | 北部ＣＥ | 多野藤岡農協<br>（藤岡市農協連合会） | S62 年度 | 連続送り式 | 600t<br>(50t<br>×12 基) | 2,000t<br>(250t<br>×8 基) | 二重鉄板製サイロ | フレコン純ハ゛ラ併用 | ○ | ヤンマー農機㈱ | 250 | 200 | 1,415 | 1,195 | 農業生産体質強化総合推進対策事業 |
| | 藤岡市<br>矢場 | 南部ＣＥ | 多野藤岡農協<br>（藤岡市農協連合会） | Ｈ３年度<br>〈H2 年度繰越〉 | 循環式 | 600t<br>(50t<br>×12 基) | 2,400t<br>(300t<br>×8 基) | 二重鉄板製サイロ | フレコン純ハ゛ラ併用 | ○ | ヤンマー農機㈱ | 330 | 380 | 1,195 | 1,415 | 農業生産体質強化総合推進対策事業 |
| | 安中市<br>東上磯部 | JA 碓氷安中ＣＥ | 碓氷安中農協 | Ｈ４年度<br>Ｈ５年度 | 連続送り式 | 500t<br>(50t<br>×10 基) | 1,500t<br>(250t<br>×6 基) | 二重鉄板製サイロ | フレコン純ハ゛ラ併用 | ○ | ヤンマー農機㈱ | 250 | 150 | 1,125 | 675 | 農業農村活性化<br>農業構造改善事業 |
| | 西部農業事務所管内計　（５施設） | | | | | | | | | | | 1,443 | 1,330 | 7,335 | 6,165 | |

| 農業事務所名区分 | 所在地 | 施設名 | 事業主体（旧農協名） | 設置年度 | 施設概要 | | | | | | | 処理能力 | | | | 設置事業名 |
|---|---|---|---|---|---|---|---|---|---|---|---|---|---|---|---|---|
| | | | | | 乾燥方式 | D S | 貯蔵能力 | 貯蔵施設型 | ばら出荷施設の出荷形態 | 食糧庁指定倉庫 | プラント製造メーカー | 面積(ha) | | 処理量(t) | | |
| | | | | | | | | | | | | 米 | 麦 | 乾籾 | 麦 | |
| 東部 | 太田市強戸 | 北部ＣＥ | 太田市農協（太田市中央農協） | (S60年度) H元年度 | 連続流下式 | 500t (50t ×10基) | 2,500t (250t ×10基) | 二重鉄板製サイロ | フレコン純ハ゛ラ併用 | ○ | ヤンマー農機㈱ | 340 | 300 | 1,500 | 900 | 新地域農業生産総合振興対策事業<br>農山村地域活性化緊急特別対策事業 |
| | 太田市福沢 | 南部ＣＥ | 太田市農協 | S63年度 | 連続流下式 | 500t (50t ×10基) | 2,500t (250t ×10基) | 二重鉄板製サイロ | フレコン純ハ゛ラ併用 | ○ | 井関農機㈱ | 350 | 340 | 1,200 | 700 | 農業生産体質強化総合推進対策事業 |
| | 新田町金井 | 新田ＣＥ | 新田みどり農協（新田町農協） | H元年度 | 連続流下式 | 700t (50t ×14基) | 2,940t (250t ×8基) (300t ×2基) (85t ×4基) | 二重鉄板製サイロ | フレコン純ハ゛ラ併用 | ○ | ㈱佐竹製作所 | 350 | 320 | 1,200 | 1,000 | 農業生産体質強化総合推進対策事業 |
| | 館林市当郷町 | 東部ＣＥ | 邑楽館林農協（館林市農協） | H５年度 | 連続流下式 | 900t (50t ×18基) | 3,000t (250t ×12基) | 二重鉄板製サイロ | フレコン純ハ゛ラ併用 | ○ | ㈱佐竹製作所 | 520 | 200 | 2,496 | 900 | 先進的農業生産総合推進対策事業 |
| | 明和町南大島 | 明和ＣＥ | 邑楽館林農協（館林市農協） | S63年度 H元年度 | 連続流下式 | 720t (60t ×12基) | 3,000t (250t ×12基) | 二重鉄板製サイロ | フレコン純ハ゛ラ併用 | ○ | ㈱佐竹製作所 | 250 | 200 | 1,250 | 900 | 新農業構造改善後期対策事業 |
| | 板倉町板倉 | 板倉ＣＥ | 邑楽館林農協（群馬板倉農協） | H６年度 | 常温除湿 | － | 2,000t (50t ×55機) | 角形ビン | フレコン純ハ゛ラ併用 | ○ | ヤンマー農機㈱ | 330 | 50 | 3,874 | 288 | 地域連携確立農業構造改善事業 |
| | 千代田町上五箇 | 富永ＣＥ | 邑楽館林農協（西邑楽農協） | S63年度 H元年度 | 連続流下式 | 500t (50t ×10基) | 2,000t (250t ×8基) | 二重鉄板製サイロ | フレコン純ハ゛ラ併用 | ○ | ㈱佐竹製作所 | 250 | 265 | 1,360 | 1,485 | 農業農村活性化農業構造改善事業 |
| | 邑楽町篠塚 | 長柄ＣＥ | 邑楽館林農協（西邑楽農協） | H２年度 | 連続流下式 | 700t (50t ×14基) | 2,520t (315t ×8基) | 二重鉄板製サイロ | フレコン純ハ゛ラ併用 | ○ | ㈱佐竹製作所 | 300 | 360 | 1,218 | 1,515 | 農業生産体質強化総合推進対策事業 |
| | 東部農業事務所管内計 （８施設） | | | | | | | | | | | 2,690 | 2,035 | 14,098 | 7,688 | |
| 合計 （１６施設） | | | | | | | | | | | | 5,222 | 4,647 | 27,480 | 20,154 | |

（注）１，全国米麦改良協会及び米麦畜産課資料による。　２，設置年度及び事業名欄の上段括弧書きは施設の増強等前のものである。　３，処理能力欄は事業計画の目標数値である。
４，ばら出荷施設の対象品目は米麦用である。　５，玄米で計画した施設は「玄米処理数値÷0.8」により乾籾処理数値に換算し、乾籾の処理能力欄に記載した。

３　水稲共同育苗施設設置状況

| 農業事務所別区分 | 所在地 | 事業主体（旧農協名） | 設置年度 | プラント製造メーカー | 受益面積（ha） | 育苗能力（箱数）＜令和６年度実績＞ | 設置事業名 |
|---|---|---|---|---|---|---|---|
| 中部 | 前橋市荒子町 | 前橋市農協（荒砥農協） | (S56年度) H22年度 | 井関農機㈱ | 400 | 100,000 ＜80,531＞ | 新農業構造改善前期対策事業 |
| | 前橋市上泉町 | 前橋市農協（前橋桂萱農協） | S63年度 | 井関農機㈱ | 100 | 33,000 ＜45,118＞ | 農業生産体質強化総合推進対策事業 |
| | 前橋市房丸町 | 前橋市農協（前橋南部農協） | H２年度 | 井関農機㈱ | 100 | 30,000 ＜40,185＞ | 新農業構造改善後期対策事業 |
| | 北橘村小室 | 赤城橘農協（北橘農協） | S60年度 | 久保田鉄工㈱ | 173 | 40,000 ＜30,707＞ | 新地域農業生産総合振興対策事業 |
| | 富士見村時沢 | 前橋市農協（富士見村農協） | S50年度 | 久保田鉄工㈱ | 100 | 30,000 ＜34,645＞ | 高能率稲麦作団地育成対策事業 |
| | 大胡町河原浜 | 前橋市農協（大胡町農協） | (S60年度) H10年度 | ㈱クボタ | 50 | 30,000 ＜25,887＞ | （農村地域定住促進対策事業）自己資金により増強 |
| | 粕川村西田面 | 前橋市農協（粕川村農協） | S60年度 | 井関農機㈱ | 100 | 33,000 ＜31,614＞ | 新農業構造改善前期対策事業 |
| | 吉岡町大久保 | 北群渋川農協 | H９年度 | ㈱クボタ | 352 | 81,000 ＜56,921＞ | 農業生産体制強化総合推進対策事業 |
| | 伊勢崎市稲荷町 | 稲荷町水田作機械化組合 | H４年度 | ヤンマー農機㈱ | 49 | 14,700 ＜4,000＞ | 先進的農業生産総合推進対策事業 |
| | 境町下渕名 | 佐波伊勢崎農協（群馬境町農協） | H２年度 | 井関農機㈱ | 100 | 33,000 ＜5,000＞ | 新農業構造改善前期対策事業 |
| | 玉村町福島 | 佐波伊勢崎農協（玉村町農協） | S51年度 | 井関農機㈱ | 200 | 60,000 ＜37,744＞ | 高能率集団営農推進対策事業 |
| | 中部農業事務所管内計（１１施設） | | | | 1,724 | 484,700 ＜392,352＞ | |
| 西部 | 高崎市矢中町 | 矢中町育苗組合 | S53年度 | 井関農機㈱ | 21 | 8,800 ＜3,020＞ | 水稲共同育苗施設設置事業 |
| | 高崎市浜川町 | 高崎市農協 | H５年度 | ヤンマー農機㈱ | 200 | 66,000 ＜85,965＞ | 先進的農業生産総合推進対策事業 |
| | 倉渕村川浦 | はぐくみ農協（倉渕村農協） | H５年度 | ㈱クボタ | 70 | 17,500 ＜17,715＞ | 先進的農業生産総合推進対策事業 |
| | 群馬町保渡田 | はぐくみ農協（群馬町農協） | (S60年度) H12年度 | ヤンマー農機㈱ | 216 | 63,600 ＜39,647＞ | （新農業構造改善後期対策事業）農業生産総合対策事業 |
| | 藤岡市神田 | 多野藤岡農協（藤岡市農協） | S60年度 | 井関農機㈱ | 20 | 6,600 ＜5,044＞ | 水田利用再編特別対策事業 |
| | 藤岡市神田 | 多野藤岡農協（藤岡市農協） | H元年度 | 井関農機㈱ | 100 | 33,000 ＜25,221＞ | 農業生産体質強化総合推進対策事業 |

| 農業事務所別区分 | 所在地 | 事業主体<br>(旧農協名) | 設置年度 | プラント製造メーカー | 受益面積<br>(ha) | 育苗能力<br>(箱数)<br>＜令和６年度実績＞ | 設置事業名 |
|---|---|---|---|---|---|---|---|
| 西部 | 吉井町<br>馬庭 | 多野藤岡農協<br>(群馬吉井町農協) | S59 年度 | 井関農機㈱ | 80 | 26,400<br>＜59,555＞ | 新地域農業生産総合振興対策事業 |
| | 富岡市<br>相野田 | 相野田育苗組合 | S53 年度 | 久保田鉄工㈱ | 6 | 1,500<br>＜1,250＞ | 地域農政特別対策事業 |
| | 安中市<br>原市 | 碓氷安中農協<br>(安中市農協) | (S53 年度)<br>H２年度 | 三菱農機㈱ | 150 | 49,500<br>＜21,826＞ | (水稲共同育苗施設設置事業)<br>構造改善推進モデル集落整備事業 |
| | 西部農業事務所管内計（１０施設） | | | | 863 | 272,900<br>＜259,243＞ | |
| 吾妻 | 中之条町<br>平 | あがつま農協 | H８年度 | ヤンマー農機㈱ | 250 | 55,000<br>＜63,407＞ | 地域連携確立農業構造改善事業 |
| | 吾妻農業事務所管内計（１施設） | | | | 250 | 55,000<br>＜63,407＞ | |
| 利根沼田 | 沼田市<br>下沼田町 | 利根沼田農協 | H５年度 | ㈱山本製作所 | 200 | 44,000<br>＜53,582＞ | 農業農村活性化農業構造改善事業 |
| | 新治村<br>羽場 | 利根沼田農協 | H９年度 | ㈱クボタ | 276 | 69,000<br>＜75,819＞ | 農業生産体制強化総合推進対策事業 |
| | 利根沼田農業事務所管内計（２施設） | | | | 476 | 113,000<br>＜129,401＞ | |
| 東部 | 新里村<br>武井 | 新田みどり農協<br>(ぐんま新里村農協) | H５年度 | 井関農機㈱ | 100 | 32,740<br>＜23,886＞ | 新農業構造改善後期対策事業 |
| | 黒保根村<br>水沼 | 黒保根水稲栽培<br>協業組合 | (S51 年度)<br>H７年度 | ㈱クボタ | 50 | 10,000<br>＜11,886＞ | (山村振興特別対策事業)<br>特定農山村地域活性化対策事業 |
| | 太田市<br>新野町 | 太田市農協 | S56 年度 | 井関農機㈱ | 稚苗 100<br>中苗 100 | 60,000<br>＜21,019＞ | 地域農業生産総合振興対策事業 |
| | 千代田町<br>上五箇 | 邑楽館林農協<br>(富永農協) | H３年度 | ㈱クボタ | 100 | 25,000<br>＜34,405＞ | 農業農村活性化農業構造改善事業 |
| | 東部農業総合事務所管内計（４施設） | | | | 450 | 127,740<br>＜91,963＞ | |
| 合　計　（２８施設） | | | | | 4,307 | 1,096,590 | |

(注) １，米麦畜産課資料による。
２，設置年度及び事業名欄の上段括弧書きは施設の増強等前のものである。
３，受益面積及び育苗能力は事業計画の目標数値である。

## 資料３　種子の生産状況及び品種情報について

### １　令和６産種子生産実績

(1)水稲種子　　単位:20kg袋

| 種類 | 品種 | 契約数量 | 生産実績 | 対比 | 生産実績内訳 | | 合格種子 | 備考 |
|---|---|---|---|---|---|---|---|---|
| | | A | B | B/A | 合格種子 | マル準種子・転用 | (%) | |
| 水稲うるち | コシヒカリ | 3,800 | 3,760 | 98.9% | 3,760 | 0 | 100.0% | |
| | ひとめぼれ | 2,600 | 1,653 | 63.6% | 1,653 | 0 | 100.0% | |
| | あさひの夢 | 8,000 | 7,927 | 99.1% | 0 | 7,927 | 0.0% | |
| | ゆめまつり | 1,000 | 1,000 | 100.0% | 0 | 1,000 | 0.0% | |
| | いなほっこり | 170 | 170 | 100.0% | 0 | 170 | 0.0% | |
| 水稲もち | 群馬糯5号 | 600 | 600 | 100.0% | 0 | 600 | 0.0% | |
| | まんぷくもち | 0 | 0 | 0.0% | 0 | 0 | 0.0% | |
| 計 | | 16,170 | 15,110 | 93.4% | 5,413 | 9,697 | 35.8% | |

(2)麦種子　　単位:小麦30kg袋、大麦25kg袋

| 種類 | 品種 | 契約数量 | 生産実績 | 対比 | 生産実績内訳 | | 合格種子 | 備考 |
|---|---|---|---|---|---|---|---|---|
| | | A | B | B/A | 合格種子 | マル準種子 | (%) | |
| 小麦 | さとのそら | 8,660 | 8,910 | 102.9% | 1,050 | 7,860 | 11.8% | |
| | つるぴかり | 2,300 | 2,571 | 111.8% | 329 | 2,242 | 12.8% | |
| | きぬの波 | 400 | 400 | 100.0% | 400 | 0 | 100.0% | |
| | ゆめかおり | 850 | 850 | 100.0% | 250 | 600 | 29.4% | |
| | 計 | 12,210 | 12,731 | 104.3% | 2,029 | 10,702 | 15.9% | |
| 二条大麦 | ｻﾁﾎｺﾞｰﾙﾃﾞﾝ | 1,200 | 1,200 | 100.0% | 0 | 1,200 | 0.0% | |
| | ｱｽｶｺﾞｰﾙﾃﾞﾝ | 1,900 | 1,902 | 100.1% | 0 | 1,902 | 0.0% | |
| | 計 | 3,100 | 3,102 | 100.1% | 0 | 3,102 | 0.0% | |
| 六条大麦 | シュンライ | 850 | 612 | 72.0% | 92 | 520 | 15.0% | |
| | 計 | 850 | 612 | 72.0% | 92 | 520 | 15.0% | |
| 合計 | | 16,160 | 16,445 | 101.8% | 2,121 | 14,324 | 12.9% | |

(3)大豆種子　　単位:30kg袋

| 種類 | 品種 | 契約数量 | 生産実績 | 対比 | 生産実績内訳 | | 合格種子 |
|---|---|---|---|---|---|---|---|
| | | A | B | B/A | 合格種子 | マル準種子 | (%) |
| 大豆 | 里のほほえみ | 200 | 200 | 100.0% | 0 | 200 | 0.0% |

### ２　令和７年産種子生産計画

(1)水稲種子　　単位:袋/20kg

| 種類 | 品種 | 採種計画 | | 契約数量(kg) |
|---|---|---|---|---|
| | | 面積(a) | 数量(袋) | |
| 水稲うるち | コシヒカリ | 2,001 | 3,200 | 64,000 |
| | ひとめぼれ | 1,500 | 2,400 | 48,000 |
| | あさひの夢 | 3,783 | 6,050 | 121,000 |
| | ゆめまつり | 625 | 1,000 | 20,000 |
| | いなほっこり | 82 | 130 | 2,600 |
| 水稲もち | 群馬糯5号 | 282 | 450 | 9,000 |
| 合計 | | 8,273 | 13,230 | 264,600 |

(2)麦種子　　単位:小麦30kg袋、大麦25kg袋

| 種類 | 品種 | 採種計画 | | 契約数量(kg) |
|---|---|---|---|---|
| | | 面積(a) | 数量(袋) | |
| 小麦 | さとのそら | 8,900 | 8,900 | 267,000 |
| | つるぴかり | 2,500 | 2,500 | 75,000 |
| | きぬの波 | 500 | 500 | 15,000 |
| | ゆめかおり | 850 | 850 | 25,500 |
| | 計 | 12,750 | 12,750 | 382,500 |
| 二条大麦 | ｻﾁﾎｺﾞｰﾙﾃﾞﾝ | 1,300 | 1,300 | 32,500 |
| | ｱｽｶｺﾞｰﾙﾃﾞﾝ | 2,200 | 2,200 | 55,000 |
| | 計 | 3,500 | 3,500 | 87,500 |
| 六条大麦 | シュンライ | 700 | 700 | 17,500 |
| | 計 | 700 | 700 | 17,500 |
| 合計 | | 16,950 | 16,950 | 487,500 |

(3)大豆種子　　単位:袋/30kg

| 種類 | 品種 | 採種計画 | | 契約数量(kg) |
|---|---|---|---|---|
| | | 面積(a) | 数量(袋) | |
| 大豆 | 里のほほえみ | 500 | 200 | 6,000 |

## 3　群馬県職務育成品種登録及び許諾契約状況

1　水稲

| 名　称 | 登録年月日 | 育成者権消滅日 | 登録(継続)期間 | 登録番号 | 許諾相手先 | 許諾状況 |
|---|---|---|---|---|---|---|
| 舞 風 | 2011/3/9 | 2036/3/9 | 2027/3/9 | 第20531号 | 群馬県米麦大豆振興協会 | 2024/4/1～2027/3/31 |

2　小麦

| 名　称 | 登録年月日 | 育成者権消滅日 | 登録(継続)期間 | 登録番号 | 許諾相手先 | 許諾状況 |
|---|---|---|---|---|---|---|
| さとのそら | 2010/10/13 | 2035/10/13 | 2027/10/13 | 第19991号 | 群馬県米麦大豆振興協会<br>(公社)茨城県農林振興公社<br>(公社)栃木県米麦改良協会<br>埼玉県米麦改良協会<br>(一社)岐阜県米麦改良協会 | 2024/4/1～2027/3/31 |

# 資料４　主要農作物奨励品種特性表

## １　水陸稲奨励品種特性表

| 種類 | 栽培性 | 早晩性 | 品種名 | 来歴<br>育成場所<br>育成年 | 採用年次 | 栽培面積<br>(令和5)<br>ha | 供試年次 | 区分 | 播種期 | 田植期 | 出穂期 | 成熟期 | 稈長<br>cm | 穂長<br>cm | 穂数<br>本/㎡ | 芒の多少・長短 | ふ先色 | 草型 | 穂発芽性 | 脱粒性 | 玄米の光沢・色沢 | 心白の多少 | 腹白の多少 | 玄米 千粒重 g | 玄米 容積重 g/ﾘｯﾄﾙ | 10a当り収量 精籾重 kg | 10a当り収量 玄米重 kg | 品質 | 食味 | 諸抵抗性 葉いもち | 穂いもち | 白葉枯 | 紋枯 | ｲﾈｶﾗﾊﾞｴ | 耐冷(寒)性 | 耐倒伏性 | 縞葉枯病 | 適地及び栽培上の注意 |
|---|---|---|---|---|---|---|---|---|---|---|---|---|---|---|---|---|---|---|---|---|---|---|---|---|---|---|---|---|---|---|---|---|---|---|---|---|---|---|
| 水稲 うるち | 高冷地 | 極早 | ユメコガネ | ゆきひかり<br>×ハツコガネ<br>青森県農試藤坂支場<br>平 6 年 | 平7 | ― | 平15－19 | 早期 | 4・19 | 5・20 | 7・29 | 9・14 | 74 | 18.5 | 536 | 少・短 | 黄白 | 偏重 | やや難 | 難 | 中飴・中 | 微 | 微 | 21.1 | 839 | 962 | 754 | 上の下 | 中の上 | 中 | 中 | ― | ― | ― | 極強 | やや強 | ― | 標高800m以上の高冷地帯に適する。<br>耐冷性は“極強”であるが、不順な天候下では水管理などで適切な対応を行う。 |
| | | 早早 | ふゆげしき | 山形40号<br>×青系113号<br>青森県農試<br>平 14 年 | 平15 | ― | 平15－19 | 早期 | 4・20 | 5・20 | 8・5 | 9・23 | 76 | 17.6 | 535 | 中・短 | 黄白 | 偏重 | 難 | 難 | 中飴・中 | 微 | 微 | 20.6 | 829 | 1,000 | 769 | 上の下 | 上の中 | やや強 | やや強 | ― | ― | ― | 極強 | 強 | ― | 標高700～850mの高冷地帯に適する。<br>耐冷性は“極強”であるが、不順な天候下では水管理などで適切な対応を行う。 |
| | 山間地 | 中早 | ひとめぼれ | コシヒカリ<br>×初星<br>宮城県古川農試<br>平 3 年 | 平3 | 1,730 | 平14－18 | 早期 | 4・20 | 5・20 | 8・6 | 9・19 | 78 | 18.6 | 477 | やや少・短 | 黄白 | 偏数 | 難 | 難 | 淡飴・中 | 少 | 無 | 22.0 | 836 | 752 | 571 | 上の下 | 上の上 | やや弱 | 中 | 中－弱 | やや弱 | ― | 極強 | やや強 | やや弱 | 標高200～700mの地帯に適する。<br>平坦地帯では６月上旬までに移植可能なところとする。平坦・中間地帯では稈が伸び倒れやすいので基肥量を控え、追肥（穂肥等）で調節する。 |
| | | | | | | | 平18－22 | 早植 | 5・12 | 6・2 | 8・8 | 9・16 | 82 | 18.9 | 368 | | | | | | | | | 22.6 | 860 | 636 | 491 | | | | | | | | | | | |
| | 山間地 | 中早 | コシヒカリ | 農林22号<br>×農林1号<br>福井県農試<br>昭 31 年 | 昭48 | 3,260 | 平14－18 | 早期 | 4・20 | 5・20 | 8・12 | 9・22 | 91 | 18.3 | 441 | 無 | 黄白 | 中間 | 難 | 難 | 中飴・中 | 無 | 無 | 21.6 | 831 | 856 | 645 | 上の下 | 上の上 | 中 | 中 | 強 | 中 | ― | 強 | 弱 | やや弱 | 標高200～500mの中・山間地帯並びに平坦部では５月末日までに移植ができる地帯に適する。<br>平坦地での栽培では稈が伸びて倒伏し易いので施肥量等に十分注意し、倒伏防止、品質向上に努める。いもち病、縞葉枯病には弱いので多発地帯では栽培を避けるか、防除に努める。 |
| | | | | | | | 令2-6 | 早植 | 5・12 | 6・2 | 8・7 | 9・12 | 94 | 19.7 | 337 | | | | | | | | | 22.1 | 848 | 666 | 502 | | | | | | | | | | | |
| | 平坦地 | 中晩 | 〔認定〕<br>にじのきらめき | 西南136号<br>（なつほのか）<br>×北陸223号<br>中日本農業研究ｾﾝﾀｰ<br>平成30年 | 令3 | 550 | 令2-6 | 早植 | 5・12 | 6・2 | 8・8 | 9・19 | 75 | 20.2 | 356 | 極小・短 | 白 | 偏数 | 難 | 難 | 淡飴・良 | 無 | 稀 | 23.6 | 844 | 694 | 529 | 中の上 | 上の中 | 中 | やや強 | やや弱 | ― | ― | 弱 | 強 | 極強 | 標高200m以下の平坦地帯に適する。移植が遅い場合や、低温寡照等の気象条件によっては成熟期が遅延し、外観品質が劣る傾向にある。<br>耐倒伏性は強いが、食味の低下も懸念されるため、地力に応じた適切な肥培管理を行う。 |
| | | | | | | | 令1-5 | 普通期 | 5・26 | 6・24 | 8・20 | 10・8 | 74 | 20.0 | 371 | | | | | | | | | 24.3 | 861 | 837 | 646 | | | | | | | | | | | |
| | | 中晩 | 〔認定〕<br>いなほっこり | 中国186号<br>×中国190号<br>西日本農業研究ｾﾝﾀｰ<br>平 29 年 | 平29 | 50 | 令1-5 | 早植 | 5・11 | 6・1 | 8・11 | 9・23 | 84 | 19.1 | 375 | 稀・極短 | 黄白 | 中間 | やや難 | 難 | 中飴・良 | 無 | 稀 | 21.9 | 853 | 658 | 493 | 上の中 | 上の中 | 強 | やや強 | やや強 | 中 | ― | やや強 | やや強 | 極強 | 標高200m以下の平坦地帯に適する。移植が遅い場合や、低温寡照等の気象条件によっては成熟期が遅延し、外観品質が劣る傾向にある。<br>また、「あさひの夢」より長稈なため、倒伏の危険性を高めるので基肥の多用と早期追肥を避ける。 |
| | | | | | | | 令2-6 | 普通期 | 5・25 | 6・24 | 8・22 | 10・8 | 85 | 19.8 | 327 | | | | | | | | | 23.1 | 859 | 810 | 610 | | | | | | | | | | | |
| | 平坦地 | 中晩 | あさひの夢 | 愛知70号（あいちのかおり）×『愛知56号（月の光）×愛知65号』F1<br>愛知県農総試<br>平 8 年 | 平12 | 5,740 | 令2－6 | 早植 | 5・12 | 6・2 | 8・17 | 9・26 | 75 | 21.0 | 340 | 稀・短 | 黄白 | 偏重 | やや難 | 難 | 淡飴・良 | 無 | 稀 | 22.7 | 858 | 639 | 494 | 上の中 | 上の中 | やや強 | 強 | 中 | 強 | ― | 弱 | 強 | 極強 | 標高100m以下の平坦地帯に適する。<br>熟期は「中生の晩」なので収量、品質を確保するために中苗の移植は6月25日までを目安とする。強稈で倒伏しにくいが、良質、良食味生産のために多肥栽培は避ける。<br>※晩植(7月5日植)のデータは参考値 |
| | | | | | | | | 普通期 | 5・25 | 6・24 | 8・28 | 10・12 | 78 | 21.2 | 331 | | | | | | | | | 23.4 | 860 | 738 | 569 | | | | | | | | | | | |
| | | | | | | | | 晩植 | 6・7 | 7・6 | 9・1 | 10・18 | 73 | 21.5 | 379 | | | | | | | | | 22.6 | 868 | 733 | 541 | | | | | | | | | | | |
| | 担地 | 中晩 | ゆめまつり | 愛知93号（あさひの夢）×愛知96号（大地の風）<br>愛知県農総試<br>平 19 年 | 平22 | 1,230 | 令1－5 | 早植 | 5・11 | 6・1 | 8・18 | 10・2 | 75 | 21.0 | 352 | 稀・極短 | 黄白 | 偏重 | 極難～難 | 難 | 淡飴・良 | 無 | 稀 | 22.6 | 856 | 668 | 511 | 上の中 | 上の中 | やや強 | 強 | 中 | 強 | ― | ― | 強 | 極強 | 標高100m以下の平坦地帯に適する。<br>安定的な収量を得るため中苗の移植は6月25日までを目安とする。ツマグロヨコバイ、セジロウンカに抵抗性を持つが、発生予察情報に留意して、適切な防除に努める。<br>※晩植(7月5日植)のデータは参考値 |
| | | | | | | | | 普通期 | 5・26 | 6・24 | 8・29 | 10・15 | 79 | 21.2 | 365 | | | | | | | | | 23.4 | 861 | 777 | 596 | | | | | | | | | | | |
| | | | | | | | | 晩植 | 6・7 | 7・6 | 9・2 | 10・21 | 74 | 20.9 | 397 | | | | | | | | | 22.6 | 863 | 808 | 595 | | | | | | | | | | | |
| 新形質米 | | 中晩 | 〔認定〕<br>はいほう | 朝の光×奥羽359号（恋あずさ）<br>群馬県農技セ<br>平 22 年 | 平23 | ― | 平22－24 | 普通期 | 5・25 | 6・25 | 8・26 | 10・9 | 87 | 20.5 | 383 | 稀・短 | 黄白 | 中間 | 中 | 難 | 中飴・良 | 無 | 微 | 20.9 | 815 | 775 | 560 | ― | ― | 強 | ― | ― | ― | ― | ― | 中 | 弱 | 標高200m以下の平坦地帯に適する。<br>縞葉枯病に弱いので常発地は避けるか、防除に努める。巨大胚米であり、用途が限定されるので契約栽培とする。 |

| 種類 | 栽培性 | 早晩性 | 品種名 | 来歴<br>育成場所<br>育成年 | 採用年次 | 栽培面積<br>(令和5)<br>ha | 供試年次 | 区分 | 播種期 | 田植期 | 出穂期 | 成熟期 | 稈長<br>cm | 穂長<br>cm | 穂数<br>本/㎡ | 芒の多少・長短 | ふ先色 | 草型 | 穂発芽性 | 脱粒性 | 玄米の光沢・色沢 | 心白の多少 | 腹白の多少 | 玄米 千粒重 g | 玄米 容積重 g/ﾘｯﾄﾙ | 10a当り収量 精籾重 kg | 10a当り収量 玄米重 kg | 品質 | 食味 | 諸抵抗性 葉いもち | 穂いもち | 白葉枯 | 紋枯 | ｲﾈｶﾗﾊﾞｴ | 耐冷(寒)性 | 耐倒伏性 | 縞葉枯病 | 適地及び栽培上の注意 |
|---|---|---|---|---|---|---|---|---|---|---|---|---|---|---|---|---|---|---|---|---|---|---|---|---|---|---|---|---|---|---|---|---|---|---|---|---|---|---|---|
| 水稲 酒造好適米 | 中山間地 | 中早 | 〔認定〕五百万石 | 菊水×新200号<br>新潟県農試<br>昭32年 | 平7 | — | 平14—18 | 早期 | 4・20 | 5・20 | 8・1 | 9・14 | 79 | 19.1 | 330 | 無 | 淡黄 | 偏重 | 難 | 難 | 淡飴・良 | 多 | 無 | 22.9 | 823 | 585 | 439 | 上の下 | — | 中 | やや弱 | 弱 | やや弱 | — | 弱 | やや弱 | 弱 | 標高350～600mの中・山間地帯に適する。<br>酒米なので契約栽培とする。障害型冷害に弱いので、冷夏では水管理等による適切な対応が不可欠である。晩期追肥は蛋白質含量を高め、醸造適性を低下させるので避ける。 |
| | 平担地 | 中晩 | 〔認定〕若水 | あ系酒101<br>×五百万石<br>愛知県農総試<br>昭38年 | 平元 | — | 平22—26 | 普通期 | 5・25 | 6・25 | 8・25 | 10・10 | 84 | 20.5 | 354 | 少・中 | 黄白 | 偏重 | 難 | 難 | 淡飴・良 | 多 | 少 | 25.2 | 840 | 715 | 529 | 上の下 | — | 中 | やや弱—中 | やや弱 | やや弱 | — | 極弱 | やや弱 | やや弱 | 標高200m以下の平坦地帯に適する。<br>縞葉枯病に弱いので常発地は避けるか、防除に努める。酒米なので契約栽培とする。晩期追肥は蛋白質含量を高め、醸造適性を低下させるので避ける。 |
| | | | 〔認定〕舞風 | 群馬酒23号（ｻｶﾋﾞｶﾘ）<br>×佐賀酒12号<br>（さがの華）<br>群馬県農技セ<br>平20年 | 平21 | — | 平22—26 | 普通期 | 5・25 | 6・25 | 8・24 | 10・11 | 82 | 22.5 | 338 | 少・中 | 黄白 | 偏重 | やや難 | 難 | 淡飴・良 | 多 | 少 | 24 | 835 | 779 | 587 | 上の下 | — | 中 | 強 | — | — | — | — | やや弱 | 極強 | 標高200m以下の平坦地帯に適する。<br>酒米なので契約栽培とする。晩期追肥は蛋白質含量を高め、醸造適性を低下させるので避ける。 |
| 水稲 もち | 高冷地 | 早早 | 〔認定〕タツミモチ | いもちしらず<br>×ふ系35号<br>青森県農試藤坂支場<br>昭40年 | 昭59 | — | 平15—18 | 早期 | 4・19 | 5・20 | 8・2 | 9・18 | 83 | 17.5 | 526 | 無 | 褐 | 中間 | やや易 | 難 | 乳白・良 | — | — | 19.9 | 826 | 872 | 655 | 上の上 | 上の下 | やや強 | やや強 | 弱 | やや弱 | 強 | 極強 | 中 | — | 標高700m以上の高冷地帯に適する。<br>稈質が柔らかく倒伏しやすいので施肥量は少なめとする。 |
| | 山間地 | 早晩 | 〔認定〕ヒメノモチ | 大系227<br>×コガネモチ<br>東北農試<br>昭47年 | 昭59 | — | 平11—15 | 早期 | 4・20 | 5・20 | 7・31 | 9・14 | 80 | 18.6 | 384 | 無 | 白 | 偏重 | 易 | 難 | 乳白・良 | — | — | 22.2 | 837 | 639 | 507 | 中の下 | 上の中 | やや強 | やや強 | 中 | 強 | 強 | 強 | 中 | 弱 | 標高250～700mの中・山間地帯に適する。<br>耐倒伏性は強くないので基肥は控え目とする。穂発芽が“易”であり、収穫後の降雨に注意する。 |
| | | 中早 | まんぶくもち | 越南糯144号<br>×ふくひびき<br>福井県農試<br>平19年 | 平19 | 20 | 平14—18 | 早期 | 4・19 | 5・20 | 8・5 | 9・20 | 71 | 17.7 | 330 | 稀・少 | 褐 | 偏重 | 中 | 難 | 乳白・良 | — | — | 22.1 | 826 | 743 | 571 | 中の下 | 上の中 | やや強 | やや強 | 弱 | 強 | — | 中 | やや強 | 弱 | 標高250～600mの中・山間地帯に適する。<br>移植期は、6月上旬までとし、極端な遅植えは、成熟期が遅延することから避ける。基肥施用量は、耐倒伏性は強いが「ヒメノモチ」と同程度とする。ふ先色は、成熟期頃になると判別しにくくなる。 |
| 水稲もち | 平担地 | 中晩 | 群馬糯5号 | 愛知37号C(青い空)×マンゲツモチ<br>群馬県農総試<br>平4年 | 平5 | 130 | 平14—18 | 普通期 | 5・26 | 6・25 | 8・22 | 10・10 | 83 | 20.9 | 433 | 少・中 | 赤 | 偏数 | やや難 | 難 | 乳白・良 | — | — | 20.2 | 816 | 762 | 551 | 上の下 | 上の下 | やや強 | 中 | やや弱 | やや強 | — | — | 中 | 極強 | 標高350m以下の地帯に適する。<br>耐倒伏性はあまり強くないので基肥は控えめとする。セジロウンカに対して弱いので必要に応じて防除する。また、白葉枯病に弱いので常発地帯での栽培は避ける。 |
| 陸稲もち | 平坦地（普通型） | 早 | 〔認定〕トヨハタモチ | 石系201号(ﾌｸﾊﾀﾓﾁ)<br>×ワタベハタモチ<br>茨城県農試<br>昭60年 | 昭60 | — | 平9—11<br>14<br>15 | — | 5・15 | — | 8・6 | 9・16 | 78 | 18.5 | 272 | 稀・短 | 紫 | 中間 | 易 | 難 | 乳白・中 | — | — | 20.0 | 808 | 290 | 210 | 中の下 | 中の上 | 強 | 強 | 強 | 中 | — | — | 強 | — | 標高700m以下の平坦・中・山間地帯に適するが、高冷地は不適地である。<br>肥沃度の低い圃場や少肥条件では、能力を十分に発揮できないので注意する。株枯病（陸稲馬鹿稲病）に強くないので種子消毒を必ず実施する。穂発芽性が“易”であり、収穫後の降雨に注意する。 |

（注）水稲の栽培面積は、農林水産統計 令和5年産水稲の作付面積（子実用）を基に作付比率（水稲共済・一体化データに基づく推計値）から算出し、ラウンドした数値。

## 2　麦類奨励品種特性表

| 種類 | 早晩性 | 品種名 | 来歴<br>育成場所<br>育成年 | 採用年次 | 栽培面積<br>(令和5)<br>ha | 供試年次 | 播種期 | 出穂期 | 成熟期 | 稈長<br>cm | 穂長<br>cm | 穂数<br>本/㎡ | 芒の長短 | 株の開閉 | 穂発芽性 | 脱粒性 | 播性程度 | 玄麦 千粒重<br>g | 玄麦 容積重<br>g/ﾘｯﾄﾙ | 玄麦 収量<br>kg/10a | 硝子率の硬軟 | 品質 | 諸抵抗性 黒銹 | 赤銹小銹 | うどんこ | 赤かび | 萎縮 | 縞萎縮 | 斑葉 | 凍霜害 | 耐寒雪性 | 耐肥性 | 耐倒伏性 | 適地及び栽培上の注意 |
|---|---|---|---|---|---|---|---|---|---|---|---|---|---|---|---|---|---|---|---|---|---|---|---|---|---|---|---|---|---|---|---|---|---|---|
| 小麦 | 早 | さとのそら | 『東山25号(しゅんよう)×西海168号(きぬいろは)』F1<br>×ニシカゼコムギ<br>群馬県農技セ<br>平 20 年 | 平21 | 3,870 | 令2－6 | 11・16 | 4・17 | 6・5 | 85 | 9.0 | 538 | 中 | 中 | 難 | 中 | Ⅳ | 38.3 | 808 | 413 | 軟 | 上 | － | 強 | 強 | 中 | － | 強 | － | やや強 | － | － | 強 | 作付けは平坦地帯に適する。播性がⅣであることから山間地域以上も対象とする。<br>うどんこ病等主要病害には強いが、赤かび病抵抗性は中程度なので必要に応じて適切な防除を行う。 |
| 小麦 | 早 | つるぴかり | 関東100号(ﾊﾞﾝﾄﾞｳﾜｾ)<br>×関東107号<br>群馬県農試<br>平 7 年 | 平9 | 930 | 令2－6 | 11・16 | 4・16 | 6・6 | 88 | 9.4 | 528 | 中 | やや閉 | 難 | 中 | Ⅱ | 35.2 | 817 | 481 | 中 | 上 | － | 強 | やや弱 | 中 | － | やや強 | － | やや弱 | 弱 | 強 | 強 | 作付は平坦地帯に適する。<br>強稈で優れた栽培性を有するが、小粒であることから厚播きや多肥栽培を避ける。極端な早播きは凍霜害の被害を受けやすいので避ける。また、うどんこ病の発生に留意する。 |
| 小麦 | 早 | きぬの波 | 関東107号<br>×関東100号(ﾊﾞﾝﾄﾞｳﾜｾ)<br>群馬県農試<br>平 10 年 | 平12 | 260 | 令2－6 | 11・16 | 4・18 | 6・6 | 82 | 9.5 | 470 | 中 | やや閉 | 難 | 中 | Ⅱ | 37.8 | 820 | 478 | 軟 | 上 | － | 中 | 弱 | 中 | － | やや強 | － | やや強 | － | 中 | 強 | 作付は平坦地帯とする。<br>耐倒伏性は強いが、うどんこ病に弱い。このため厚播きは避け、基肥施肥量は「つるぴかり」並に抑え、追肥重視とする。 |
| 小麦 | 中 | 〔認定〕<br>ゆめかおり | 西海180号<br>×KS831957<br>長野県農事試<br>平 21 年 | 平30 | 270 | 令2－6 | 11・13 | 4・17 | 6・7 | 103 | 8.8 | 550 | 中 | やや閉 | やや難 | － | Ⅱ | 43.0 | 842 | 477 | 硬 | 中の中 | － | 強 | やや強 | 中 | 強 | 強 | － | 弱 | 弱 | － | 強 | 主な用途はパン・中華麺等であるため、高タンパク質含量を得るため畑地での作付けを基本とし、適切な肥培管理を行うこととする。早播きは凍霜害の影響を受けやすく、稈長が長くなる傾向があるため、適期播種に務める（11月中～下旬）。<br>※試験データは畑。 |
| 六条大麦 | 早 | シュンライ | ミノリムギ<br>×東山皮68号<br>長野県農事試<br>昭57年 | 平10 | 509 | 令2－6 | 11・16 | 4・12 | 5・25 | 99 | 4.5 | 389 | やや長 | 中 | 易 | － | Ⅰ | 37.1 | 693 | 408 | － | 上 | － | － | やや弱 | やや弱 | 強 | 強 | 強 | 強 | やや強・中 | － | 強 | 極端な早播きは、凍霜害を受ける危険性が高まるため適期(11月上旬)に播種する。耐倒伏性は強いが、極端な厚播きや多肥は品質の低下を招くとともに、倒伏し易くなるので適切な肥培管理に努める。うどんこ病、赤かび病はやや弱いため、適期防除に努め精麦品質の低下を防ぐ。 |
| 六条大麦 | 早 | 〔認定〕<br>さやかぜ | 関東皮70号×関東皮68号（すずかぜ）<br>作物研究所<br>平 14 年 | 平15 | ― | 平23<br>24<br>29<br>30 | 11・12 | 4・22 | 6・2 | 73 | 3.4 | 480 | 中 | 中 | 極難 | 中 | Ⅰ | 31.1 | 684 | 409 | － | 中の上 | － | － | 中 | やや弱 | － | 極強 | － | 弱 | － | － | 強 | 作付けは、平坦～中間地帯で麺用小麦が品質的に芳しくない畑地とする。<br>倒伏や品質の低下を招くような極端な厚播きや多肥栽培は避ける。また、赤かび病やうどんこ病の発生に注意し防除に努める。なお、麦茶用のため、粗蛋白質含有量を高めるように心がける。　※試験データは畑。 |
| 二条大麦 | 早 | サチホゴールデン | 大系R4224<br>×関東二条29号<br>栃木農試栃木分場<br>平 17 年 | 平21 | 670 | 令2－6 | 11・16 | 4・2 | 5・21 | 95 | 6.7 | 622 | やや長 | やや閉 | 中 | やや難 | Ⅰ | 48.1 | 737 | 407 | － | 中 | － | － | 極強 | やや強 | － | 極強 | － | 弱 | － | － | やや強 | 平坦地帯の水田転換畑に適する。縞萎縮病Ⅰ～Ⅲ型抵抗性である。<br>側面裂皮粒が発生しやすいので、極端な早播きは避け、適正な生育を確保する。また、穀皮が薄く剥皮しやすいので、収穫・乾燥・調製作業には注意する。 |
| 二条大麦 | 早 | 〔認定〕<br>アスカゴールデン | 栃系283<br>×九州二条15号<br>栃木農試栃木分場<br>平24年 | 平27 | 1,050 | 令2－6 | 11・16 | 4・7 | 5・23 | 96 | 6.2 | 681 | やや長 | やや閉 | やや易 | やや難 | Ⅰ | 46.9 | 722 | 393 | － | 中 | － | － | 極強 | やや強 | － | 極強 | － | 弱 | － | － | やや強 | 平坦地帯の水田転換畑に適する。縞萎縮病Ⅰ～Ⅴ型抵抗性である。<br>播性程度がⅠで茎立ちし易く、凍霜害の影響を受けやすいため、極端な早播きは避ける。また、穀皮が薄く剥皮しやすいので、収穫・乾燥・調製作業には注意する。 |

（注）麦の栽培面積は、農林水産統計（麦類の作付面積）と全農ぐんま及び集連のは種前契約より推計。

## 3　大豆奨励品種特性表

| 種類 | 早晩性 | 品種名 | 来歴<br>育成場所<br>育成年 | 採用年次 | 栽培面積<br>(令和5)<br>ha | 供試年次<br>平成 | 播種期<br>月・日 | 開花期<br>月・日 | 成熟期<br>月・日 | 生態型 | 草丈<br>cm | 分枝数<br>本 | 主茎節数<br>節 | 葉型 | 草型 | 毛茸の有無及び色 | 花色 | 熟莢色 | 裂莢性 | 子実<br>百粒重<br>g | 子実<br>粒形 | 子実<br>裂皮 | 子実<br>種皮色 | 子実<br>臍色 | 子実<br>10a当り収量<br>kg/10a | 病害虫抵抗性<br>紫斑病 | 病害虫抵抗性<br>ウイルス病 | 病害虫抵抗性<br>シストセンチュウ | 環境抵抗性<br>耐倒伏性 | 環境抵抗性<br>耐冷性 | 環境抵抗性<br>晩播適応性 | 適地及び栽培上の注意 |
|---|---|---|---|---|---|---|---|---|---|---|---|---|---|---|---|---|---|---|---|---|---|---|---|---|---|---|---|---|---|---|---|---|
| 普通大豆 | 晩 | オオツル | 東山80号×エンレイ<br>長野県農総試<br>中信地方試<br>昭63年 | 昭63 | 22 | 12－16 | 6・17 | 8・3 | 10・20 | 中間 | 71 | 4.9 | 14.7 | 円葉 | 有限（短茎分枝子閉鎖） | 有・白 | 紫 | 褐 | やや難 | 34.0 | やや楕円 | 無 | 黄 | 黄 | 329 | やや弱 | 中 | 弱 | やや弱 | 強 | やや大 | １０月中～下旬に成熟する晩生種で、子実は極大粒、品質・成分とも良好で、収量も多い。主茎の茎葉がよく繁茂する。平坦地では、主茎長が伸びすぎるため、不適である。また、耐倒伏性が劣るため、中耕培土等を行う必要がある。晩播適応性は、比較的高い。 |
| | | | | | | 12－16 | 6・5 | 7・31 | 10・17 | | 75 | 5.6 | 15.8 | | | | | | | 33.8 | | | | | 344 | | | | | | | |
| | 中の晩 | 〔認定〕ハタユタカ | スズユタカ×エンレイ<br>東北農業試験場<br>刈和野試験地<br>平11年 | 平15 | 30 | 12－16 | 6・17 | 8・1 | 10・19 | 中間 | 64 | 4.4 | 14.1 | 円葉 | 有限（短茎分枝子閉鎖） | 有・白 | 紫 | 褐 | やや難 | 29.9 | 扁球 | 無 | 黄白 | 黄 | 345 | 中 | 強 | 強 | 強 | 強 | 大 | １０月中～下旬に成熟する中の晩生種で、平坦地帯～中山間地帯に適する。強稈だがやや蔓化し易いため、中耕培土等を行う。またシストセンチュウに強いので連作は可能だが、できる限り輪作を行う。晩播適応性は比較的高い。最下着莢高がやや低いが収量性は高いので、コンバイン収穫では下方の莢は無視し、やや高刈りする。裂莢し難く、莢先熟現象も起こりにくいため汚粒の発生は比較的少ない。 |
| | | | | | | 12－16 | 6・5 | 7・31 | 10・15 | | 71 | 5.9 | 14.6 | | | | | | | 30.2 | | | | | 391 | | | | | | | |
| | 中の中 | 〔認定〕里のほほえみ | 東北129号×刈交0264MYF6<br>東北農業研究センター<br>大仙研究拠点刈和野<br>平21年 | 平29 | 196 | 26－27 | 6・17 | 8・1 | 10・18 | 中間 | 66 | 7.1 | 12.8 | 円葉 | 有限 | 有・白 | 白 | 褐 | 難 | 36.1 | 扁球 | — | 黄白 | 黄 | 259 | 強 | 強 | 弱 | 強 | — | — | １０月中旬に成熟する中の中生種で、子実は大粒で品質は良好である。最下着莢高が高く難裂莢性であるので機械収穫耐性に優れる。耐倒伏性にも優れ県内中間～平坦地域に適する。シストセンチュウには弱であるので発生履歴のある圃場では栽培を避ける。 |
| | 中の中 | タチナガハ | 東山61号×東山系G627<br>(ﾀﾁｽｽﾞﾅﾘ×ﾐﾔｷﾞｼﾛﾒ)<br>長野県農総試<br>中信地方試<br>昭61年 | 平元 | — | 26－27 | 6・17 | 7・31 | 10・23 | 中間 | 62 | 6.6 | 12.5 | 長葉 | 有限 | 有・白 | 紫 | 褐 | 中 | 36.1 | やや楕円 | 無 | 黄 | 黄 | 306 | 強 | 中 | 極弱 | 極強 | 強 | 中小 | １０月中旬に成熟する中の中生種で、子実はやや大粒で品質は良好、収量も多い。草型は中間で極強稈、長葉で分枝が閉じ草型が良く受光体勢に優れ、400m以下の県内各地に適する。また晩播適応性、機械化適性も高く、中間・平坦地の麦作後の栽培も可能で、多肥・密植栽培にも向く。シストセンチュウには極弱で裂莢性がやや易。近年莢先熟現象が問題となっている。 |
| | | | | | | 6－10 | 6・4 | 7・3 | 10・22 | | 54 | 5.7 | 13.9 | | | | | | | 35.2 | | | | | 343 | | | | | | | |

(注) 上段：平坦地　前橋市江木町農技センター　標高120m　畑　栽植密度　70×12cm（11.9株/㎡）
下段：中山間地　利根郡みなかみ町後閑　標高400m　転換畑　栽植密度　70×17cm（ 8.4株/㎡）
（タチナガハ）
下段：中山間地　利根郡みなかみ町須川　標高540m　畑　栽植密度　70×17cm（ 8.4株/㎡）
（オオツル、ハタユタカ）

## 4　標高別適応品種

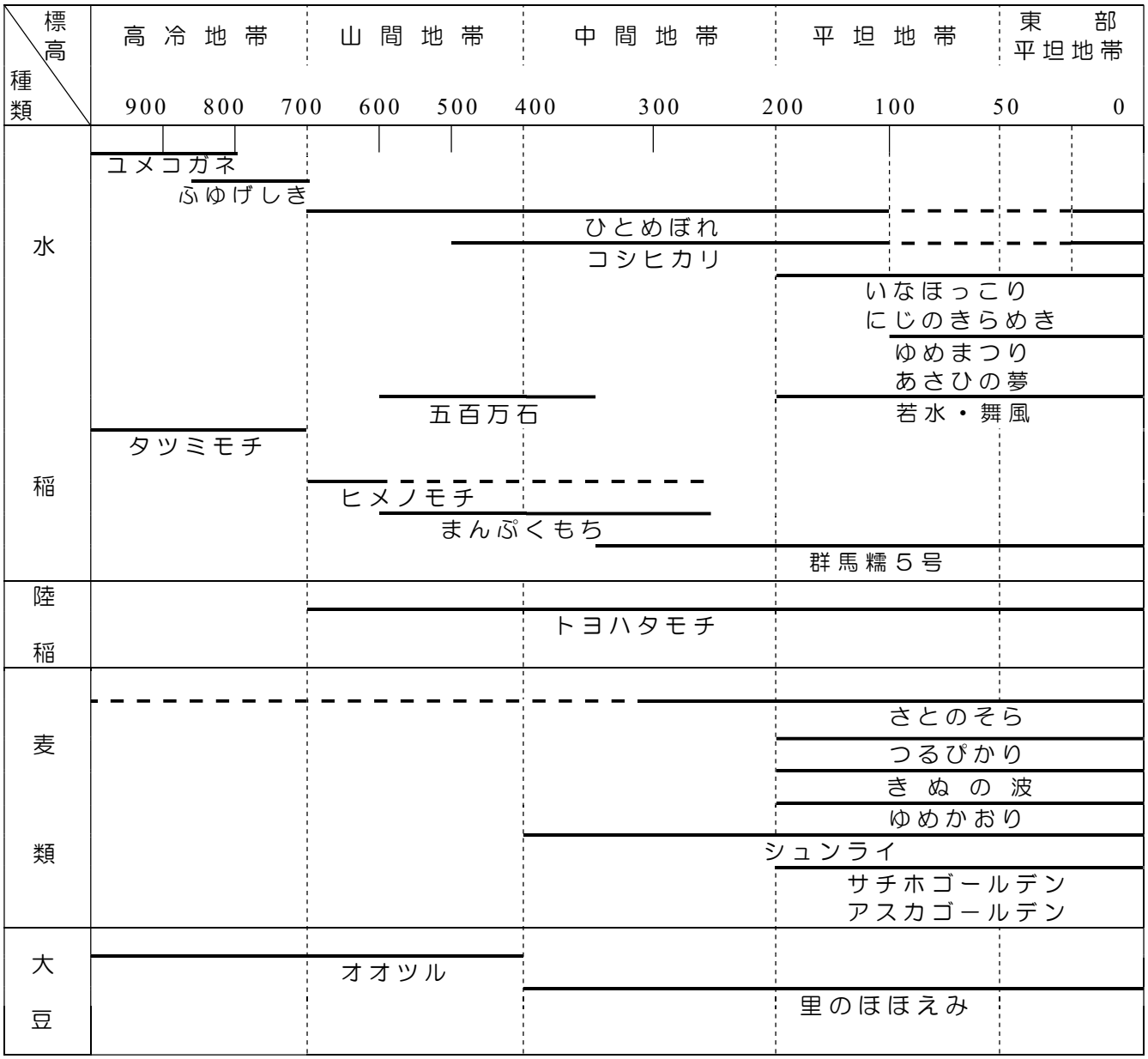


注）１　平坦地帯のコシヒカリは、５月末までに移植できる地域とする。
　　２　平坦地帯のひとめぼれは、６月上旬までの移植とする。
　　３　ゆめまつり、あさひの夢の中苗の移植は６月 25 日までを目安とする。
　　４　ヒメノモチは、倒伏性と品質低下防止の観点から、山間地帯に適する。
　　５　さとのそらは、播性がⅣであることから山間地帯以上も対象とする。

## 5　地域別適応品種

| 地帯別 | | 高冷地帯 | 山間地帯 | 中間地帯 | 平坦地帯 | 東部平坦地帯 |
|---|---|---|---|---|---|---|
| 地域区分／適応品種 | | 吾妻郡、利根郡の一部で標高700m以上の地域 | 渋川市、沼田市、吾妻郡、利根郡、北群馬郡、甘楽郡の一部で標高400m～700mの地域 | 前橋市、高崎市、渋川市、藤岡市、富岡市、安中市、桐生市、みどり市、北群馬郡、甘楽郡の一部で標高200m～400mの地域 | 前橋市、伊勢崎市、高崎市、渋川市、藤岡市、富岡市、安中市、桐生市、みどり市、佐波郡、北群馬郡、甘楽郡、吾妻郡の一部で標高200m以下の地域 | 館林市、太田市、邑楽郡の標高50m以下の地域 |
| 水稲 | 粳 | ユメコガネ<br>ふゆげしき | ひとめぼれ<br>コシヒカリ | ひとめぼれ<br>コシヒカリ | ひとめぼれ<br>コシヒカリ<br>いなほっこり<br>にじのきらめき<br>ゆめまつり<br>あさひの夢 | ひとめぼれ<br>コシヒカリ<br>いなほっこり<br>にじのきらめき<br>ゆめまつり<br>あさひの夢 |
| | 酒造好適米 | | 五百万石 | 五百万石 | 若水・舞風 | 若水・舞風 |
| | 糯 | タツミモチ | ヒメノモチ<br>まんぷくもち | まんぷくもち<br>群馬糯５号 | 群馬糯５号 | 群馬糯５号 |
| 陸稲 | 糯 | | トヨハタモチ | トヨハタモチ | トヨハタモチ | トヨハタモチ |

| 地帯別 | 高冷地帯 | 山間地帯 | 中間地帯 | 平坦地帯 | 東部平坦地帯 | 備考 |
|---|---|---|---|---|---|---|
| 小麦 | さとのそら | さとのそら | さとのそら | さとのそら<br>つるぴかり<br>きぬの波 | さとのそら<br>つるぴかり<br>きぬの波 | |
| | | | | ゆめかおり | ゆめかおり | 硬質小麦 |
| 六条大麦 | | | シュンライ | シュンライ | シュンライ | 精麦用 |
| 二条大麦 | | | | サチホゴールデン<br>アスカゴールデン | サチホゴールデン<br>アスカゴールデン | |
| 大豆 | オオツル | オオツル | 里のほほえみ | 里のほほえみ | 里のほほえみ | |

## 資料5　農産物規格規程（国内産農産物）の品位　　－抜粋－

### 1　稲

#### （1）水稲うるちもみ、水稲もちもみ、陸稲うるちもみ及び陸稲もちもみ

| 項目／等級 | 最低限度 | | 最高限度 | | | | |
|---|---|---|---|---|---|---|---|
| | 整粒（%） | 形質 | 水分（%） | 被害粒、着色粒、異種穀粒及び異物 | | | |
| | | | | 計（%） | 着色粒（%） | 異種穀粒（%） | 異物（%） |
| 合格 | 70 | 標準品 | 14.5 | 6 | 0.2 | 0.3 | 0.2 |

規格外―合格の品位に適合しないもみであって、異種穀粒及び異物を50%以上混入していないもの。

#### （2）種子水稲うるちもみ、種子水稲もちもみ、種子陸稲うるちもみ及び種子陸稲もちもみ

| 項目／等級 | 最低限度 | | | 最高限度 | | | 色 |
|---|---|---|---|---|---|---|---|
| | 発芽率（%） | 整粒（%） | 形質 | 水分（%） | 被害粒（%） | 異物（%） | |
| 合格 | 90 | 90 | 標準品 | 14.5 | 0.5 | 0.2 | 品種固有の色 |

規格外―合格の品位に適合しないもみであって、異種穀粒及び異物を50%以上混入していないもの。

**附則**

1 水分の最高限度は、当分の間、本表の数値に1.0%を加算したものとする。
2 水稲もちもみ及び陸稲もちもみのうち合格のものには、その種類以外のもみが2%を超えて混入していてはならない。
3 種子もみにおける異種穀粒及び異品種粒の混入限度
イ. 異なる品種を交配した一代雑種の種子もみにあっては、異種穀粒が混入していてはならず、かつ、異品種粒が2%を超えて混入していてはならない。
ロ. 原種として生産された雄性不稔系統の種子もみにあっては、異種穀粒が混入していてはならず、かつ、異品種粒が1%を超えて混入していてはならない。
ハ. イ及びロに掲げる種子もみ以外の種子もみにあっては、異種穀粒及び異品種粒が混入していてはならない。
4 種子もみとして検査の請求をしたもみで種子もみの等級に格付けされなかったものについては、水稲うるちもみ、水稲もちもみ、陸稲うるちもみ又は陸稲もちもみとしてそれぞれの規格を適用する。
5 包装には、農林水産省総合食料局長（以下「総合食料局長」という。）が別に定めるところにより、あらかじめ農産物検査員（農産物検査法（昭和26年法律第144号）第17条第2項第1号に規定する者をいう。以下同じ。）が包装の規格に適合するものとして確認を行った麻袋、樹脂袋、紙袋又はポリエチレンフィルム袋を使用していなければならない。

**定義**

1 百分率―全量に対する重量比をいう。ただし、発芽率の場合を除く。
2 整粒―被害粒、未熟粒、異種穀粒及び異物を除いた粒をいう。
3 形質―充実度、質の硬軟、粒ぞろい、粒形及び光沢をいう。
4 水分―常圧加熱乾燥法のうち、105度乾燥法によるものをいう。
5 被害粒―損傷を受けた粒（発芽粒、病害粒、くされ粒、虫害粒、傷もみ、砕粒等）をいう。ただし、普通もみにあっては、損傷が軽微で玄米の品質及びもみすり歩合に影響を及ぼさない程度のものを除く。
6 着色粒―粒面の全部又は一部が着色した粒及び赤米をいう。ただし、とう精によって除かれ、又は精米の品質及び精米歩合に著しい影響を及ぼさない程度のものを除く。
7 未熟粒―成熟していない粒をいう。
8 異種穀粒―その種類のもみ（普通もちもみにあっては、もみ）を除いた他の穀粒をいう。
9 異物―穀粒を除いた他のものをいう。
10 発芽率―摂氏25度で14日間以内に発芽した正常発芽粒の供試した整粒等に対する粒数歩合をいう。
11 整粒等―整粒、未熟粒及び被害粒（原形の2分の1以下の砕粒を除く。）をいう。
12 たんぱく質―精米につき窒素定量法により換算値5.95を用いたもの又はこれと同等の精度でその測定結果が得られる近赤外分析計を用いて測定したものをいう。
13 アミロース―精米につきよう素呈色比色法により分光光度計を用いて測定したものをいう。

#### （3）水稲うるち玄米

| 項目／等級 | 最低限度 | | 最高限度 | | | | | |
|---|---|---|---|---|---|---|---|---|
| | 整粒（%） | 形質 | 水分（%） | 被害粒、死米、着色粒、異種穀粒及び異物 | | | | |
| | | | | 計（%） | 死米（%） | 着色粒（%） | 異種穀粒（%） | 異物（%） |
| 1等 | 70 | 1等標準品 | 15.0 | 15 | 7 | 0.1 | 0.4 | 0.2 |
| 2等 | 60 | 2等標準品 | 15.0 | 20 | 10 | 0.3 | 0.8 | 0.4 |
| 3等 | 45 | 3等標準品 | 15.0 | 30 | 20 | 0.7 | 1.7 | 0.6 |

規格外―1等から3等までのそれぞれの品位に適合しない玄米であって、異種穀粒及び異物を50%以上混入していないもの。

## (4)陸稲うるち玄米及び陸稲もち玄米

| 項目／等級 | 最低限度 | | 最高限度 | | | | | | | |
|---|---|---|---|---|---|---|---|---|---|---|
| | | | | 被害粒、死米、着色粒、異種穀粒及び異物 | | | | | | |
| | 整粒 | 形質 | 水分 | 計 | 死米 | 着色粒 | 異種穀粒 | | | 異物 |
| | | | | | | | もみ | 麦 | もみ及び麦を除いたもの(%) | |
| | (%) | | (%) | (%) | (%) | (%) | (%) | (%) | | (%) |
| 1等 | 65 | 1等標準品 | 15.0 | 15 | 7 | 0.1 | 0.3 | 0.1 | 0.3 | 0.2 |
| 2等 | 55 | 2等標準品 | 15.0 | 20 | 10 | 0.3 | 0.5 | 0.3 | 0.5 | 0.4 |
| 3等 | 45 | 3等標準品 | 15.0 | 30 | 20 | 0.7 | 1.0 | 0.7 | 1.0 | 0.6 |

規格外—1等から3等までのそれぞれの品位に適合しない玄米であって、異種穀粒及び異物を50%以上混入していないもの。

## (5)醸造用玄米

| 項目／等級 | 最低限度 | | 最高限度 | | | | | | 色 |
|---|---|---|---|---|---|---|---|---|---|
| | | | | 被害粒、死米、着色粒、もみ及び異物 | | | | | |
| | 整粒 | 形質 | 水分 | 計 | 死米 | 着色粒 | もみ | 異物 | |
| | (%) | | (%) | (%) | (%) | (%) | (%) | (%) | |
| 特上 | 90 | 特上標準品 | 15.0 | 5 | 3 | 0.0 | 0.1 | 0.0 | 品種固有の色 |
| 特等 | 80 | 特等標準品 | 15.0 | 10 | 5 | 0.0 | 0.2 | 0.1 | 品種固有の色 |
| 1等 | 70 | 1等標準品 | 15.0 | 15 | 7 | 0.1 | 0.3 | 0.1 | 品種固有の色 |
| 2等 | 60 | 2等標準品 | 15.0 | 20 | 10 | 0.3 | 0.5 | 0.4 | ― |
| 3等 | 45 | 3等標準品 | 15.0 | 30 | 20 | 0.7 | 1.0 | 0.6 | ― |

規格外—特上から3等までのそれぞれの品位に適合しない醸造用玄米であって、もみ及び異物を50%以上混入していないもの。

**附則**

1 醸造用玄米を除く玄米の水分の最高限度は、各等級とも、当分の間、本表の数値に1.0%を加算したものとする。
2 次の道県で生産された醸造用玄米に限り、その水分の最高限度は各等級とも本表の数値にそれぞれ次の数値を加算したものとする。
・北海道、青森、岩手、宮城、秋田、山形及び福島の各道県、1.0%
・新潟、富山、石川、福島、島根及び沖縄の各県、0.5%
3 もち玄米には、その種類以外の玄米が1等のものにあっては1%、2等のものにあっては2%、3等のものにあっては3%を超えて混入していてはならない。
4 玄米には、異物として土砂(これに類するものとして農林水産省生産局長が定めるものを含む。)が混入していてはならない。
・農林水産省生産局長が定めるもの、石、ガラス片、金属片及びプラスチック片
5 醸造用玄米には、もみを除く異種穀粒及び異品種粒が混入してはならない。

**定義**

1 百分率—全量に対する重量比をいう。
2 整粒—被害粒、死米、未熟粒、異種穀粒及び異物を除いた粒をいう。
3 形質—皮部の厚薄、充実度、質の硬軟、粒ぞろい、粒形、光沢並びに肌ずれ、心白及び腹白の程度をいう。
4 水分—常圧加熱乾燥法のうち、105度乾燥法によるものをいう。
5 被害粒—損傷を受けた粒(発芽粒、病害粒、芽くされ粒、虫害粒、胴割粒、奇形粒、茶米、砕粒等)をいう。
6 死米—充実していない粉状質の粒(青死米及び白死米)をいう。
7 着色粒—粒面の全部又は一部が着色した粒及び赤米をいう。ただし、とう精によって除かれ、又は精米の品質及び精米歩合に著しい影響を及ぼさない程度のものを除く。
8 未熟粒—死米を除いた成熟していない粒をいう。
9 異種穀粒—その種類の玄米(もち玄米にあっては、玄米)を除いた他の穀粒をいう。
10 異物—穀粒を除いた他のものをいう。

## (6)七分づき精米

| 項目／等級 | 最低限度 | 最高限度 | | | | | | |
|---|---|---|---|---|---|---|---|---|
| | | | 粉状質粒及び被害粒 | | | | 異種穀粒及び異物 | |
| | 形質 | 水分 | 計 | 被害粒 | | 砕粒 | もみ | もみを除いたもの |
| | | | | 計 | 着色粒 | | | |
| | | (%) | (%) | (%) | (%) | (%) | (%) | (%) |
| 1等 | 1等標準品 | 15.0 | 10 | 1 | 0.0 | 2 | 0.0 | 0.1 |
| 2等 | 2等標準品 | 15.0 | 20 | 2 | 0.2 | 5 | 0.0 | 0.2 |
| 等外 | 等外標準品 | 15.0 | 25 | 4 | 0.2 | 15 | 0.0 | 0.3 |

規格外—1等から等外までのそれぞれの品位に適合しない精米であって、異種穀粒及び異物が50%以上混入していないもの。

## (7)完全精米

| 項目／等級 | 最低限度 | 最高限度 | | | | | | |
|---|---|---|---|---|---|---|---|---|
| | | | 粉状質粒及び被害粒 | | | | 異種穀粒及び異物 | |
| | 形質 | 水分 | 計 | 被害粒 | | 砕粒 | もみ | もみを除いたもの |
| | | | | 計 | 着色粒 | | | |
| | | (%) | (%) | (%) | (%) | (%) | (%) | (%) |
| 1等 | 1等標準品 | 15.0 | 10 | 1 | 0.0 | 5 | 0.0 | 0.0 |
| 2等 | 2等標準品 | 15.0 | 20 | 2 | 0.2 | 10 | 0.0 | 0.1 |
| 等外 | 等外標準品 | 15.0 | 25 | 4 | 0.2 | 15 | 0.0 | 0.2 |

規格外—1等から等外までのそれぞれの品位に適合しない精米であって、異種穀粒及び異物が50%以上混入していないもの。

**附則**

1 水分の最高限度は、各等級とも、当分の間、本表の数値に1.0%を加算したものとする。
2 もち精米には、その種類以外の精米が1等のものにあっては0%、2等のものにあっては2%、等外のものにあっては3%を超えて混入していてはならない。
3 精米には、土砂（これに類するものとして生産局長が定めるものを含む。）が混入していてはならない。
4 包装には、生産局長が別に定めるところにより、あらかじめ農産物検査員が包装の規格に適合するものとして確認を行った紙袋を使用していなければならない。

**定義**

1 百分率—玄米の定義の百分率に同じ。
2 形質—ぬか層のはく離及びぬかの付着の程度、粒ぞろい並びに心白及び腹白の程度をいう。
3 水分—もみの定義の水分に同じ。
4 粉状質粒—粒質が粉状又は半粉状の粒をいう。
5 被害粒—汚染し、又は損傷を受けた粒（砕粒を除く。）をいう。
6 着色粒—粒面の全部又は一部が着色した粒及び赤米をいう。ただし、精米の品質に著しい影響を及ぼさない程度のものを除く。
7 砕粒—その大きさが完全粒の3分の2から4分の1（針金25番線ふるい目の開き1.7ミリメートルのふるいをもって分け、そのふるいの上に残る程度の大きさをいう。）までの粒をいう。
8 異種穀粒—その種類の精米（もち精米にあっては、精米）を除いた他の穀粒をいう。
9 異物—その大きさが完全粒の4分の1未満の精米粒及び穀粒を除いた他のものをいう。
10 たんぱく質—もみの定義のたんぱく質に同じ。
11 アミロース—もみの定義のアミロースに同じ。

## 2 麦類

### （1）普通小麦

| 項目／等級 | 最低限度 | | | 最高限度 | | | | | |
|---|---|---|---|---|---|---|---|---|---|
| | | | | | 被害粒、異種穀粒及び異物 | | | | |
| | | | | | | | 異物 | | |
| | 容積重（グラム） | 整粒（%） | 形質 | 水分（%） | 計（%） | 異種穀粒（%） | 麦角粒（%） | なまぐさ黒穂病粒率（%） | 麦角粒及びなまぐさ黒穂病粒率を除いたもの（%） |
| 1等 | 780 | 75 | 1等標準品 | 12.5 | 5.0 | 0.5 | 0.0 | 0.1 | 0.4 |
| 2等 | 730 | 60 | 2等標準品 | 12.5 | 15.0 | 1.0 | 0.0 | 0.1 | 0.6 |

規格外－異臭のあるもの又は1等及び2等のそれぞれの品位に適合しない普通小麦であって、異種穀粒及び異物を50%以上混入していないもの。

### （2）強力小麦

| 項目／等級 | 最低限度 | | | | 最高限度 | | | | | | |
|---|---|---|---|---|---|---|---|---|---|---|---|
| | | | | | | | 被害粒、異種穀粒及び異物 | | | | |
| | | | | | | | | | 異物 | | |
| | 容積重（グラム） | 整粒（%） | 硝子率（%） | 形質 | 水分（%） | 異品種粒（%） | 計（%） | 異種穀粒（%） | 麦角粒（%） | なまぐさ黒穂病粒率（%） | 麦角粒及びなまぐさ黒穂病粒率を除いたもの（%） |
| 1等 | 760 | 75 | 70 | 1等標準品 | 12.5 | 5.0 | 5.0 | 0.5 | 0.0 | 0.1 | 0.4 |
| 2等 | 730 | 65 | ― | 2等標準品 | 12.5 | 10.0 | 15.0 | 1.0 | 0.0 | 0.1 | 0.6 |

規格外－異臭のあるもの又は1等及び2等のそれぞれの品位に適合しない強力小麦であって、異種穀粒及び異物を50%以上混入していないもの。

### （3）種子小麦

| 種類 | 項目／等級 | 最低限度 | | | | | 最高限度 | | | | 色 |
|---|---|---|---|---|---|---|---|---|---|---|---|
| | | | | | | | | | 異物 | | |
| | | 容積重（グラム） | 整粒（%） | 硝子率（%） | 発芽率（%） | 形質 | 水分（%） | 被害粒（%） | 麦角粒（%） | 麦角粒を除いたもの（%） | |
| 普通小麦 | 合格 | 740 | 90 | － | 80 | 標準品 | 12.5 | 0.5 | 0.0 | 0.2 | 品種固有の色 |
| 強力小麦 | 合格 | 740 | 90 | 70.0 | 80 | 標準品 | 12.5 | 0.5 | 0.0 | 0.2 | 品種固有の色 |

**附則**

1 普通小麦の規格は、品種銘柄として定められた品種以外の小麦（種子小麦を除く。）について適用する。
2 強力小麦の規格は、品種銘柄として定められた品種（種子小麦を除く。）について適用する。
3 普通小麦及び強力小麦のうち1等及び2等のものには、被害粒のうち発芽粒が2.0%、赤かび粒が0.0%及び黒かび粒が5.0%を超えて混入していてはならない。
4 普通小麦のうち1等及び2等のものには、強力小麦が10%を超えて混入していてはならない。
5 小麦には、異物として土砂（これに類するものとして生産局長が定めるものを含む。）が混入していてはならない。
6 種子小麦には、異臭があってはならない。
7 種子小麦には、異品種粒、異種穀粒又はなまぐさ黒穂病粒が混入していてはならない。
8 包装には、生産局長が別に定めるところにより、あらかじめ農産物検査員が包装の規格に適合するものとして確認を行った麻袋、樹脂袋又は紙袋を使用していなければならない。

**定義**

1 百分率—全量に対する重量比をいう。ただし、なまぐさ黒穂病粒率、硝子率及び発芽率の場合を除く。
2 容積重—ブラウェル穀粒計で測定した1リットルの重量をいう。
3 整粒—2ミリメートルの縦目ぶるいをもって分け、そのふるいの上に残る健全粒をいう。
4 形質—皮部の厚薄、充実度、質の硬軟、粒ぞろい、粒形、光沢等をいう。
5 水分—もみの定義の水分に同じ。
6 被害粒—損傷を受けた粒(発芽粒、病害粒、くされ粒、たい色粒、虫害粒、砕粒、熱損粒及び種子小麦についての芽くされ粒、胴割粒等)をいう。ただし、普通小麦及び強力小麦にあっては、被害が軽微で小麦粉の品質及び製粉歩合に影響を及ぼさない程度のものを除く。
7 発芽粒—発根又は発芽している粒及び発根又は発芽のこん跡のある粒をいう。
8 赤かび粒—赤かび病菌等に侵されて赤色を帯びた粒をいう。
9 黒かび粒—かび又は菌等に侵されて黒色を帯びた粒をいう。
10 異品種粒—その品種以外の小麦の粒をいう。
11 異種穀粒—小麦を除いた他の穀粒をいう。
12 異物—もみの定義の異物に同じ。
13 麦角粒—麦角菌菌糸のかたまり及び麦角菌に侵された穀粒をいう。
14 なまぐさ黒穂病粒率—なまぐさ黒穂病菌に侵された粒の供試した粒に対する粒数歩合をいう。
15 硝子率—整粒中の硝子質粒の供試した整粒に対する粒数歩合をいう。
16 発芽率—摂氏20度で8日間以内に発芽した正常発芽粒の供試した健全粒等に対する粒数歩合をいう。
17 健全粒等—健全粒、成熟していない粒及び被害粒(原形の2分の1以下の砕粒を除く。)をいう。
18 たんぱく質—窒素定量法により換算値5.70を用いたもの又はこれと同等の精度でその測定結果が得られる近赤外分析計を用いて測定したものをいう。
19 でん粉—落球粘度計により測定したものをいう。

## (4)普通小粒大麦

| 項目／等級 | 最低限度 | | | 最高限度 | | | | | |
|---|---|---|---|---|---|---|---|---|---|
| | | | | | 被害粒、異種穀粒及び異物 | | | | |
| | | | | | | | | 異物 | |
| | 容積重(グラム) | 整粒(%) | 形質 | 水分(%) | 計(%) | 熱損率(%) | 異種穀粒(%) | 麦角粒(%) | 麦角粒を除いたもの(%) |
| 1等 | 600 | 75 | 1等標準品 | 13.0 | 5.0 | 0.5 | 0.5 | 0.0 | 0.4 |
| 2等 | 540 | 60 | 2等標準品 | 13.0 | 15.0 | 0.5 | 1.0 | 0.0 | 0.6 |

規格外－異臭のあるもの又は1等及び2等のそれぞれの品位に適合しない普通小粒大麦であって、異種穀粒及び異物を50%以上混入していないもの。

## (5)普通小粒大麦、普通大粒大麦(飼料用に供されるもの)

| 項目／等級 | 最高限度 | | | | | |
|---|---|---|---|---|---|---|
| | | | | 異種穀粒及び異物 | | |
| | | | | | 異物 | |
| | 水分(%) | 細麦(%) | 被害粒(%) | 計(%) | 麦角粒(%) | 麦角粒を除いたもの(%) |
| 合格 | 14.0 | 45 | 25 | 11 | 0.0 | ― |

規格外－異臭のあるもの又は合格の品位に適合しない普通小粒大麦(飼料用に供されるもの)であって、異種穀粒及び異物を50%以上混入していないもの。

## (6)普通大粒大麦

| 項目／等級 | 最低限度 | | | 最高限度 | | | | | |
|---|---|---|---|---|---|---|---|---|---|
| | | | | | 被害粒、異種穀粒及び異物 | | | | |
| | | | | | | | | 異物 | |
| | 容積重(グラム) | 整粒(%) | 形質 | 水分(%) | 計(%) | 熱損率(%) | 異種穀粒(%) | 麦角粒(%) | 麦角粒を除いたもの(%) |
| 1等 | 620 | 75 | 1等標準品 | 13.0 | 5.0 | 0.5 | 0.5 | 0.0 | 0.4 |
| 2等 | 560 | 60 | 2等標準品 | 13.0 | 15.0 | 0.5 | 1.0 | 0.0 | 0.6 |

規格外－異臭のあるもの又は1等及び2等のそれぞれの品位に適合しない普通大粒大麦であって、異種穀粒及び異物を50%以上混入していないもの。

## (7)ビール大麦

| 項目 / 等級 | 最低限度 | | | | 最高限度 | | | | | | 色 |
|---|---|---|---|---|---|---|---|---|---|---|---|
| | | | | | | | 被害粒、異品種粒及び異種穀粒並びに異物 | | | | |
| | | | | | | | | | 異物 | | |
| | 容積重（グラム） | 発芽勢（%） | 整粒（%） | 形質 | 水分（%） | 細麦（%） | 計（%） | 異品種粒及び異種穀粒（%） | 麦角粒（%） | 麦角粒を除いたもの（%） | |
| 1等 | 645 | 95 | 90 | 1等標準品 | 13.0 | 5.0 | 2.0 | 0.2 | 0.0 | 0.2 | 品種固有の色 |
| 2等 | 630 | 95 | 80 | 2等標準品 | 13.0 | 10.0 | 3.0 | 0.2 | 0.0 | 0.2 | ― |
| 等外上 | 600 | 95 | 70 | 等外標準品 | 13.0 | ― | 6.0 | 0.2 | 0.0 | 0.2 | ― |

規格外－異臭のあるもの又は1等及び2等のそれぞれの品位に適合しない普通大粒大麦であって、異種穀粒及び異物を50%以上混入していないもの。

## (8)種子大麦

| 種類 | 項目 / 等級 | 最低限度 | | | | 最高限度 | | | | 色 |
|---|---|---|---|---|---|---|---|---|---|---|
| | | | | | | | | 異物 | | |
| | | 容積重（グラム） | 発芽率（%） | 整粒（%） | 形質 | 水分（%） | 被害粒（%） | 麦角粒（%） | 麦角粒を除いたもの（%） | |
| 普通小粒大麦 | 合格 | 560 | 80 | 90.0 | 標準品 | 13.0 | 0.5 | 0.0 | 0.2 | 品種固有の色 |
| 普通大粒大麦 | 合格 | 590 | 80 | 90.0 | 標準品 | 13.0 | 0.5 | 0.0 | 0.2 | 品種固有の色 |
| ビール大麦 | 合格 | 590 | 80 | 90.0 | 標準品 | 13.0 | 0.5 | 0.0 | 0.2 | 品種固有の色 |

**附則**

1 普通小粒大麦の規格は、二条大麦以外の大麦（種子大麦を除く。）で飼料用に供されないものについて適用する。
2 普通大粒大麦の規格は、二条大麦（種子大麦を除く。）で飼料用又は醸造用に供されないものについて適用する。
3 普通小粒大麦（飼料用に供されるもの）の規格は、二条大麦以外の大麦（種子大麦を除く。）で飼料用に供されるものについて適用する。
4 普通大粒大麦（飼料用に供されるもの）の規格は、二条大麦（種子大麦を除く。）で飼料用に供されるものについて適用する。
5 普通小粒大麦（飼料用に供されるもの）及び普通大粒大麦（飼料用に供されるもの）の規格が適用されるものについては、銘柄の規定は、適用しない。
6 この規格で「飼料用に供される」とは、単体飼料又は配合飼料の原料に供されることをいう。
7 ビール大麦の規格は、二条大麦（種子大麦を除く。）で醸造用に供されるものについて適用する。
8 ビール大麦の発芽勢は、後熟後における数値とする。
9 被害粒のうち赤かび粒は、普通小粒大麦及び普通大粒大麦のうち1等及び2等のもの並びにビール大麦にあっては0.0%、普通小粒大麦（飼料用に供されるもの）及び普通大粒大麦（飼料用に供されるもの）のうち合格のものにあっては10.0%を超えて混入していてはならない。
10 大麦には、異物として土砂（これに類するものとして生産局長が定めるものを含む。）が混入していてはならない。
11 ビール大麦及び種子大麦には、異臭があってはならない。
12 種子大麦には、異品種粒又は異種穀粒が混入していてはならない。
13 包装には、生産局長が別に定めるところにより、あらかじめ農産物検査員が包装の規格に適合するものとして確認を行った麻袋、樹脂袋又は紙袋を使用していなければならない。

**定義**

1 百分率―全量に対する重量比をいう。ただし、発芽勢及び発芽率の場合を除く。
2 容積重―小麦の定義の容積重に同じ。
3 整粒―2ミリメートル（普通大粒大麦及びビール大麦の等外上にあっては2.2ミリメートル、ビール大麦の1等及び2等にあっては2.5ミリメートル）の縦目ぶるいをもって分け、そのふるいの上に残る健全粒をいう。
4 形質―小麦の定義の形質に同じ。
5 水分―もみの定義の水分に同じ。
6 被害粒―損傷を受けた粒（発芽粒、病害粒、くされ粒、たい色粒、虫害粒、胴割粒、砕粒、熱損粒、空洞粒、硬質粒並びにビール大麦及び種子大麦についての芽くされ粒、剥皮粒等）をいう。ただし、被害が軽微で、普通小粒大麦及び普通大粒大麦にあっては精麦の品質及び精麦歩合に影響を及ぼさない程度のものを、普通小粒大麦（飼料用に供されるもの）及び普通大粒大麦（飼料用に供されるもの）にあっては飼料の品質及び製麦歩合に影響を及ぼさない程度のものを、ビール大麦にあっては麦芽の品質及び製麦歩合に影響を及ぼさない程度のものを除く。
7 赤かび粒―小麦の定義の赤かび粒に同じ。
8 熱損粒―熱等によって損傷を受け、でん粉層まで茶褐色、茶色又は黒色に変色した粒をいう。
9 異品種粒―ビール大麦についての異品種粒とは、ビール大麦以外の大麦の粒をいう。
10 異種穀粒―大麦を除いた他の穀粒をいう。
11 異物―もみの定義の異物に同じ。
12 麦角粒―小麦の定義の麦角粒に同じ。
13 発芽勢―摂氏20度で72時間以内に発芽した整粒の供試した整粒に対する粒数歩合をいう。
14 細麦―普通小粒大麦（飼料用に供されるもの）及び普通大粒大麦（飼料用に供されるもの）にあっては2ミリメートル、ビール大麦にあっては2.2ミリメートルの縦目ぶるいをもって分け、そのふるいを通過する大麦の粒をいう。
15 発芽率―摂氏20度で7日間以内に発芽した正常発芽粒の供試した健全粒等に対する粒数歩合をいう。
16 健全粒等―小麦の定義の健全粒等に同じ。

## 3 大豆

### (1)普通大豆

| 項目／等級 | 最低限度 | | 最高限度 | | | | |
|---|---|---|---|---|---|---|---|
| | | | | 被害粒、未熟粒、異種穀粒及び異物 | | | |
| | 粒度（%） | 形質 | 水分（%） | 計（%） | 著しい被害粒等（%） | 異種穀粒（%） | 異物（%） |
| 1等 | 70 | 1等標準品 | 15.0 | 15 | 1 | 0 | 0 |
| 2等 | 70 | 2等標準品 | 15.0 | 20 | 2 | 1 | 0 |
| 3等 | 70 | 3等標準品 | 15.0 | 30 | 4 | 2 | 0 |

規格外－1等から3等までのそれぞれの品位に適合しない大豆であって、異種穀粒及び異物が50%以上混入していないもの。

### (2)特定加工用大豆

| 項目／等級 | 最低限度 | | 最高限度 | | | | |
|---|---|---|---|---|---|---|---|
| | | | | 被害粒、未熟粒、異種穀粒及び異物 | | | |
| | 粒度（%） | 形質 | 水分（%） | 計（%） | 著しい被害粒等（%） | 異種穀粒（%） | 異物（%） |
| 合格 | 70 | 標準品 | 15.0 | 35 | 5 | 2 | 0 |

規格外－合格の品位に適合しない大豆であって、異種穀粒及び異物が50%以上混入していないもの。

### (3)種子大豆

| 項目／等級 | 最低限度 | | 最高限度 | | |
|---|---|---|---|---|---|
| | 発芽率（%） | 形質 | 水分（%） | 被害粒及び未熟粒（%） | 異物（%） |
| 合格 | 80 | 合格標準品 | 15.0 | 10 | 0 |

**附則**

1 北海道において生産された大豆のうち、普通大豆の3等のもの及び特定加工用大豆の合格のものに限り、その水分の最高限度は、本表の数値に1.0%を加算したものとする。

2 普通大豆及び特定加工用大豆の小粒大豆の産地品種銘柄にあっては直径6.1ミリメートル（北海道で生産されたものにあっては直径6.7ミリメートル）の丸目ふるいをもって分け、極小粒大豆の産地品種銘柄にあっては直径5.5ミリメートルの丸目ふるいをもって分け、ふるいの上に残る粒の全量に対する重量比が10%未満でなければならない。

3 普通大豆の色の区分は、黄色、黒色、茶色及び青色とし、それぞれの色の大豆にはその色以外の色のものの粒が1等のものにあっては0%、2等のものにあっては5%、3等のものにあっては10%を超えて混入していてはならない。

4 特定加工用大豆の規格は、豆腐・油揚、しょうゆ、きなこ等製品の段階において、大豆の原形をとどめない用途に使用される大豆に適用する。

5 種子大豆には、異種穀粒及び異品種粒が混入していてはならない。

6 包装には、生産局長が別に定めるところにより、あらかじめ農産物検査員が包装の規格に適合するものとして確認を行った麻袋、樹脂袋又は紙袋を使用していなければならない。

**定義**

1 百分率—もみの定義の百分率に同じ。

2 粒度—次の表の上欄に掲げる区分に応じ、それぞれ同表の下欄に掲げる大きさの目の丸目ふるいをもって分け、ふるいの上に残る粒の全量に対する重量比をいう。

| 区分 | ふ る い の 目 の 大 き さ |
|---|---|
| 大粒大豆 | 直径7.9ミリメートル（つるの子及び光黒（北海道で生産されたもの）、ミヤギシロメ（岩手県及び宮城県で生産されたもの）並びにオオツル（群馬県、富山県、石川県、福井県、三重県、滋賀県、京都府及び兵庫県において生産されたもの）にあっては、直径8.5ミリメートル）、タマフクラ（北海道で生産されたもの）にあっては直径9.1ミリメートル） |
| 中粒大豆 | 直径7.3ミリメートル |
| 小粒大豆 | 直径5.5ミリメートル |
| 極小粒大豆 | 直径4.9ミリメートル |

3 形質—充実度、粒形、色沢、粒ぞろい等をいう。

4 水分—もみの定義の水分に同じ。

5 被害粒—損傷を受けた粒（病害粒、虫害粒、変質粒、破砕粒、皮切れ粒、はく皮粒等）をいう。ただし、普通大豆にあっては、損傷が軽微で製品の品質に影響を及ぼさない程度のものを、特定加工用大豆にあっては製品の品質に影響を及ぼさない程度のものを除く。

6 未熟粒—もみの定義の未熟粒に同じ。

7 著しい被害粒等—被害粒のうち著しく損傷を受けたもの及び未熟粒のうち著しく充実度が劣るものとして生産局長が定めるものをいう。

8 異品種粒—その品種以外の大豆の粒をいう。

9 異種穀粒—大豆を除いた他の穀粒をいう。

10 異物—穀粒を除いた他のもの及び死豆（充実していない粉状質の粒）をいう。

11 発芽率—摂氏25度で8日間以内に発芽した正常発芽粒の供試した整粒等に対する粒数歩合をいう。

12 整粒等—整粒（被害粒、未熟粒、異種穀粒及び異物を除いた粒をいう。）、未熟粒及び被害粒（原形の2分の1以下の破砕粒、子葉が一枚の破砕粒及び種皮が完全に離脱したはく皮粒を除く。）をいう。

主要農作物生産振興資料　技術編

発　行：群馬県農政部米麦畜産課

令和７年３月

〒371-8570

群馬県前橋市大手町一丁目１番１号

電話（027）226-3128 ／ FAX（027）223-3095