

(第1面)

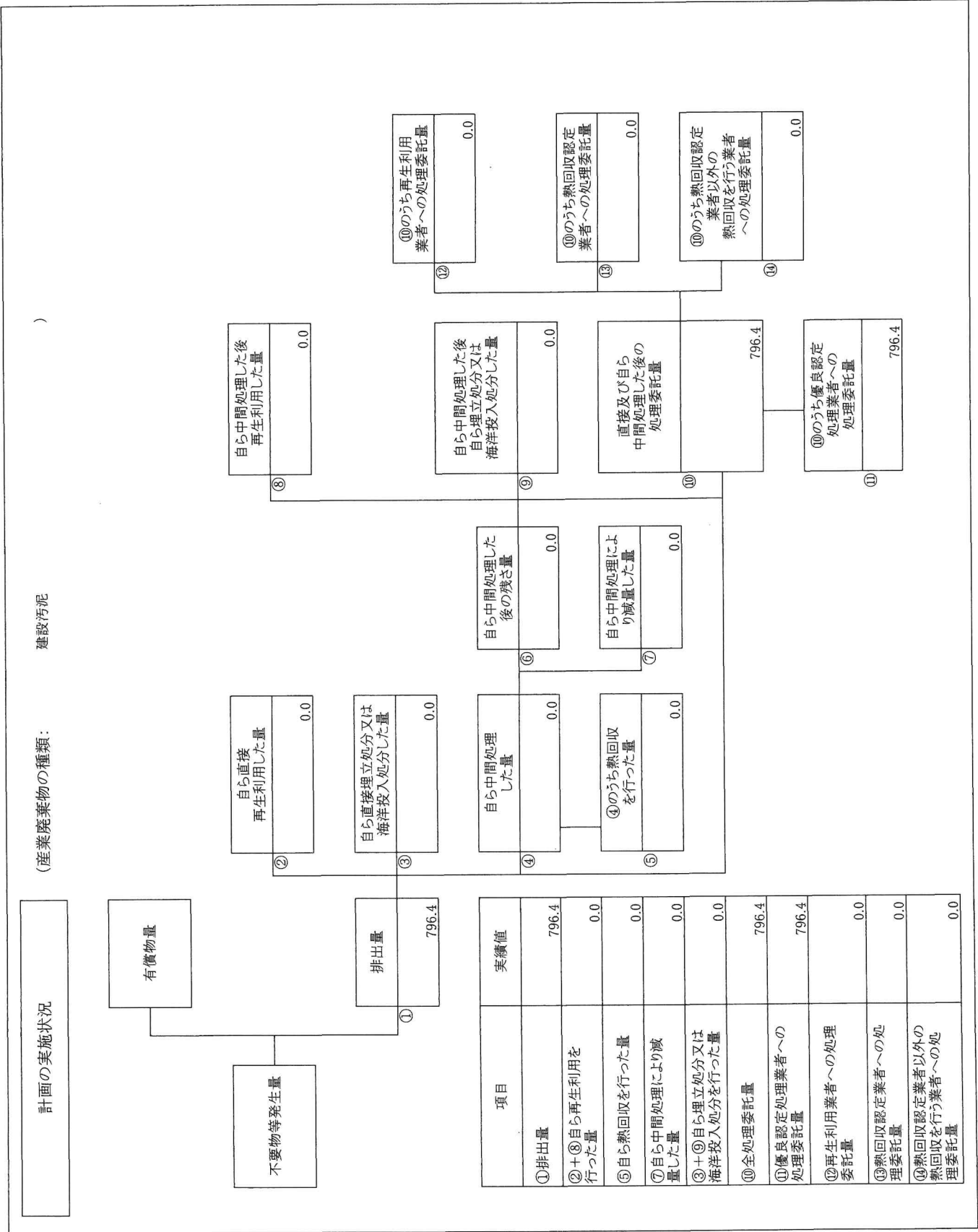
産業廃棄物処理計画実施状況報告書			
2025年 6月30日			
群馬県知事 殿			
提出者			
住 所 群馬県前橋市表町2-23-13			
氏 名 鹿島建設株式会社 関東支店			
群馬建築工事事務所 所長 岡庭 徹			
(法人にあっては、名称及び代表者の氏名)			
電話番号 027-225-1110			
群馬県 中部環境事務所 -7.6.30 第 号 収受			
廃棄物の処理及び清掃に関する法律第12条第10項の規定に基づき、 年度の産業廃棄物処理計画の実施状況を報告します。			
事業場の名称	鹿島建設株式会社 関東支店 群馬建築工事事務所		
事業場の所在地	群馬県前橋市表町2-23-13		
事業の種類	建設業(D06 総合建設業)		
産業廃棄物処理計画に おける計画期間	2024年4月1日～2025年3月31日		
産業廃棄物処理計画における目標値			
項目	目標値	項目	目標値
排 出 量	4,230 t	全 処 理 委 託 量	4,230 t
自ら再生利用を行う 産業廃棄物の量	0.0 t	優良認定処理業者への 処 理 委 託 量	4,230 t
自ら熱回収を行う 産業廃棄物の量	0.0 t	再生利用業者への 処 理 委 託 量	3,807 t
自ら中間処理により減量する 産業廃棄物の量	0.0 t	認定熱回収業者へ の 処 理 委 託 量	0.0 t
自ら埋立処分又は 海洋投入処分を行う 産業廃棄物の量	0.0 t	認定熱回収業者以外の 熱回収を行う業者 への処理委託量	0.0 t
※事務処理欄			

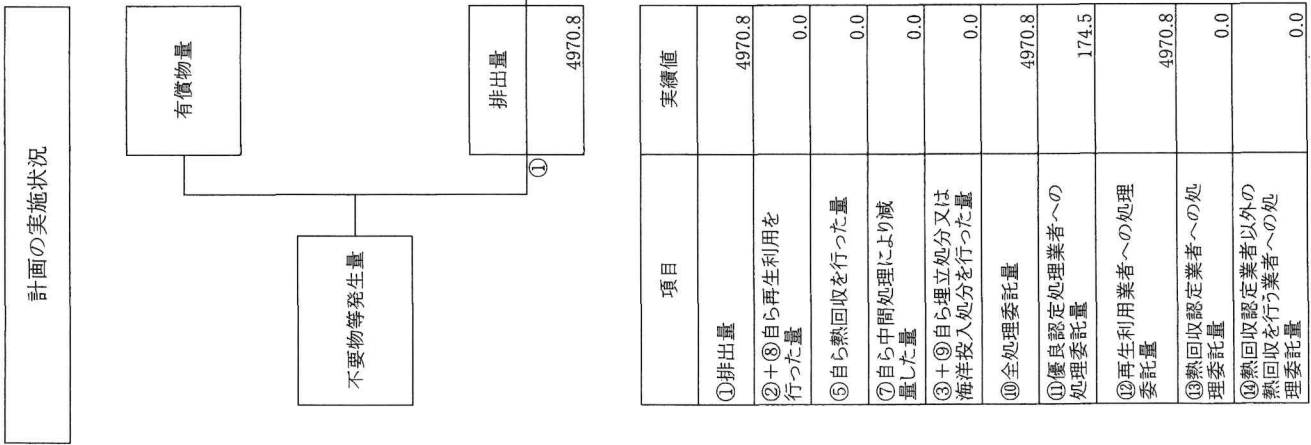
備考

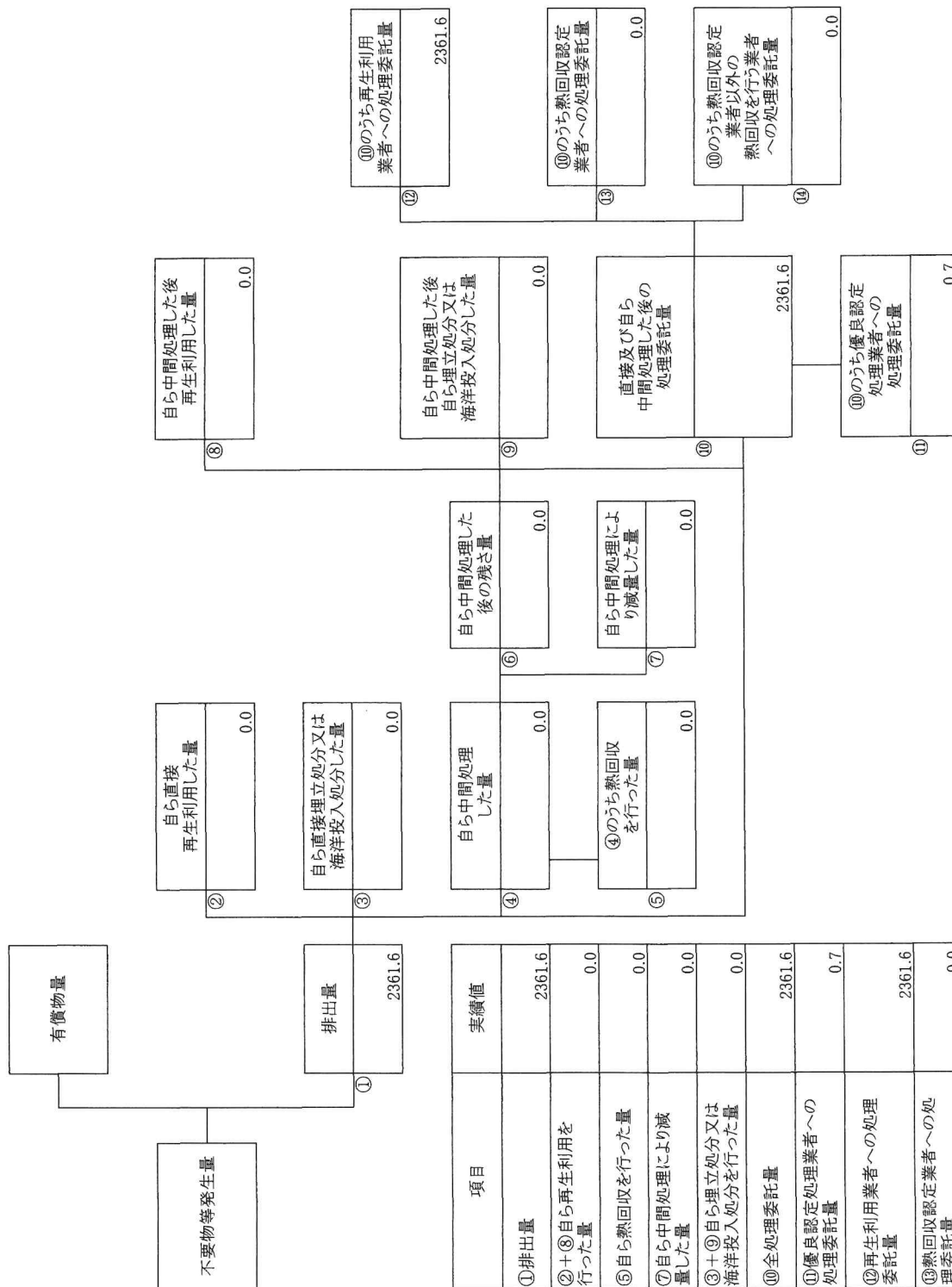
- 1 翌年度の6月30日までに提出すること。
- 2 「事業の種類」の欄には、日本標準産業分類の区分を記入すること。
- 3 「産業廃棄物処理計画における目標値」の欄には、項目ごとに、産業廃棄物処理計画に記載した目標値を記入すること。
- 4 第2面には、前年度の産業廃棄物の処理に関して、①～⑭の欄のそれぞれに、(1)から(14)に掲げる量を記入すること。
 - (1) ①欄 当該事業場において生じた産業廃棄物の量
 - (2) ②欄 (1)の量のうち、中間処理をせず直接自ら再生利用した量
 - (3) ③欄 (1)の量のうち、中間処理をせず直接自ら埋立処分又は海洋投入処分した量
 - (4) ④欄 (1)の量のうち、自ら中間処理をした産業廃棄物の当該中間処理前の量
 - (5) ⑤欄 (4)の量のうち、熱回収を行った量
 - (6) ⑥欄 自ら中間処理をした後の量
 - (7) ⑦欄 (4)の量から(6)の量を差し引いた量
 - (8) ⑧欄 (6)の量のうち、自ら利用し、又は他人に売却した量
 - (9) ⑨欄 (6)の量のうち、自ら埋立処分及び海洋投入処分した量
 - (10) ⑩欄 中間処理及び最終処分を委託した量
 - (11) ⑪欄 (10)の量のうち、優良認定処理業者（廃棄物の処理及び清掃に関する法律施行令第6条の11第2号に該当する者）への処理委託量
 - (12) ⑫欄 (10)の量のうち、処理業者への再生利用委託量
 - (13) ⑬欄 (10)の量のうち、認定熱回収施設設置者（廃棄物の処理及び清掃に関する法律第15条の3の3第1項の認定を受けた者）である処理業者への焼却処理委託量
 - (14) ⑭欄 (10)の量のうち、認定熱回収施設設置者以外の熱回収を行っている処理業者への焼却処理委託量
- 5 第2面の左下の表には、項目ごとに、産業廃棄物処理計画に記載したそれぞれの実績値を記入すること。
- 6 産業廃棄物の種類が2以上あるときは、産業廃棄物の種類ごとに、第2面の例により産業廃棄物処理計画の実施状況を明らかにした書面を作成し、当該書面を添付すること。
- 7 ※欄は記入しないこと。

2024年度 産業廃棄物処理実績 内訳（群馬県）

廃棄物の種類	2025年度 目標値	(単位：t)														③+⑨
		① 排出量	② 自ら直接再生 利用した量	③ 自ら直接埋立処 分又は海洋投入 処分した量	④ 自ら中間処理 した量	⑤ ④のうち熱回 収を行った量	⑥ 自ら中間処理 した後の残さ した量	⑦ 自ら中間処理 により減量 した量	⑧ 自ら中間処理 した後再生利 用した量	⑨ 自ら中間処理 した後自ら埋立処 分又は海洋投入 処分した量	⑩ ⑨のうち優良認 定処理業者への 処理委託量	⑪ ⑩のうち優良認 定処理業者への 処理委託量	⑫ ⑩のうち再生利 用業者への処理 委託量	⑬ ⑩のうち熱回収 認定業者への処 理委託量	⑭ ⑩のうち熱回収 認定業者以外の 熱回収を行う業 者への処理委託 量	
建設汚泥	710.0	796.4	0.0	0.0	0.0	0.0	0.0	0.0	0.0	0.0	796.4	796.4	0.0	0.0	0.0	0.0
コンクリートがら	4,470.0	4,970.8	0.0	0.0	0.0	0.0	0.0	0.0	0.0	0.0	4,970.8	174.5	4,970.8	0.0	0.0	0.0
アスコンがら	2,120.0	2,361.6	0.0	0.0	0.0	0.0	0.0	0.0	0.0	0.0	2,361.6	0.7	2,361.6	0.0	0.0	0.0
木くず	60.0	67.1	0.0	0.0	0.0	0.0	0.0	0.0	0.0	0.0	67.1	65.5	50.6	0.0	0.0	0.0
混合廃棄物	140.0	155.8	0.0	0.0	0.0	0.0	0.0	0.0	0.0	0.0	155.8	75.9	59.9	0.0	0.0	0.0
石綿含有産業廃棄物	90.0	107.0	0.0	0.0	0.0	0.0	0.0	0.0	0.0	0.0	107.0	107.0	0.0	0.0	0.0	0.0
水銀関連廃棄物	10.0	19.0	0.0	0.0	0.0	0.0	0.0	0.0	0.0	0.0	19.0	0.0	0.0	0.0	0.0	0.0
その他の有害廃棄物 (石膏ボード（珪藻・ホクミ含有 品）)	0.0	0.0	0.0	0.0	0.0	0.0	0.0	0.0	0.0	0.0	0.0	0.0	0.0	0.0	0.0	0.0
その他がれき類	1,510.0	1,685.3	0.0	0.0	0.0	0.0	0.0	0.0	0.0	0.0	1,685.3	0.5	1,685.3	0.0	0.0	0.0
ガラス・陶磁器くず	30.0	36.7	0.0	0.0	0.0	0.0	0.0	0.0	0.0	0.0	36.7	36.7	0.0	0.0	0.0	0.0
廃プラスチック類	30.0	35.8	0.0	0.0	0.0	0.0	0.0	0.0	0.0	0.0	35.8	19.0	12.7	0.0	0.0	0.0
その他繊維くず	10.0	15.8	0.0	0.0	0.0	0.0	0.0	0.0	0.0	0.0	15.8	15.8	15.8	0.0	0.0	0.0
金属くず（産廃扱い）	0.0	3.9	0.0	0.0	0.0	0.0	0.0	0.0	0.0	0.0	3.9	3.9	3.9	0.0	0.0	0.0
紙くず（産廃扱い）	0.0	4.3	0.0	0.0	0.0	0.0	0.0	0.0	0.0	0.0	4.3	4.3	4.3	0.0	0.0	0.0
廃石膏ボード	40.0	50.1	0.0	0.0	0.0	0.0	0.0	0.0	0.0	0.0	50.1	50.1	49.8	0.0	0.0	0.0
廃油	10.0	13.6	0.0	0.0	0.0	0.0	0.0	0.0	0.0	0.0	13.6	13.6	0.0	0.0	0.0	0.0
廃石綿	0.0	0.0	0.0	0.0	0.0	0.0	0.0	0.0	0.0	0.0	0.0	0.0	0.0	0.0	0.0	0.0
計	9,230.0	10,323.2	0.0	0.0	0.0	0.0	0.0	0.0	0.0	0.0	10,323.2	1,363.9	9,214.7	0.0	0.0	0.0



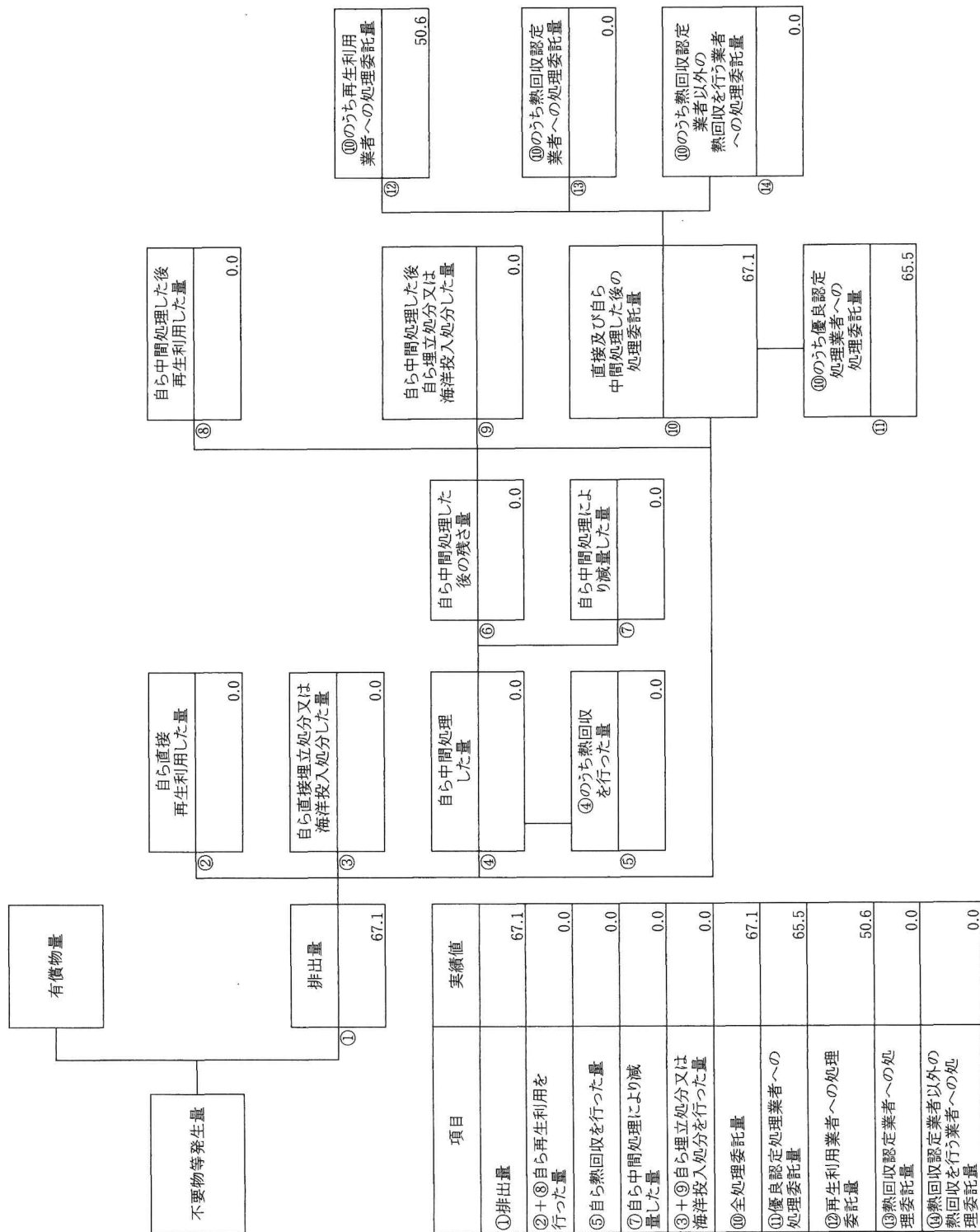


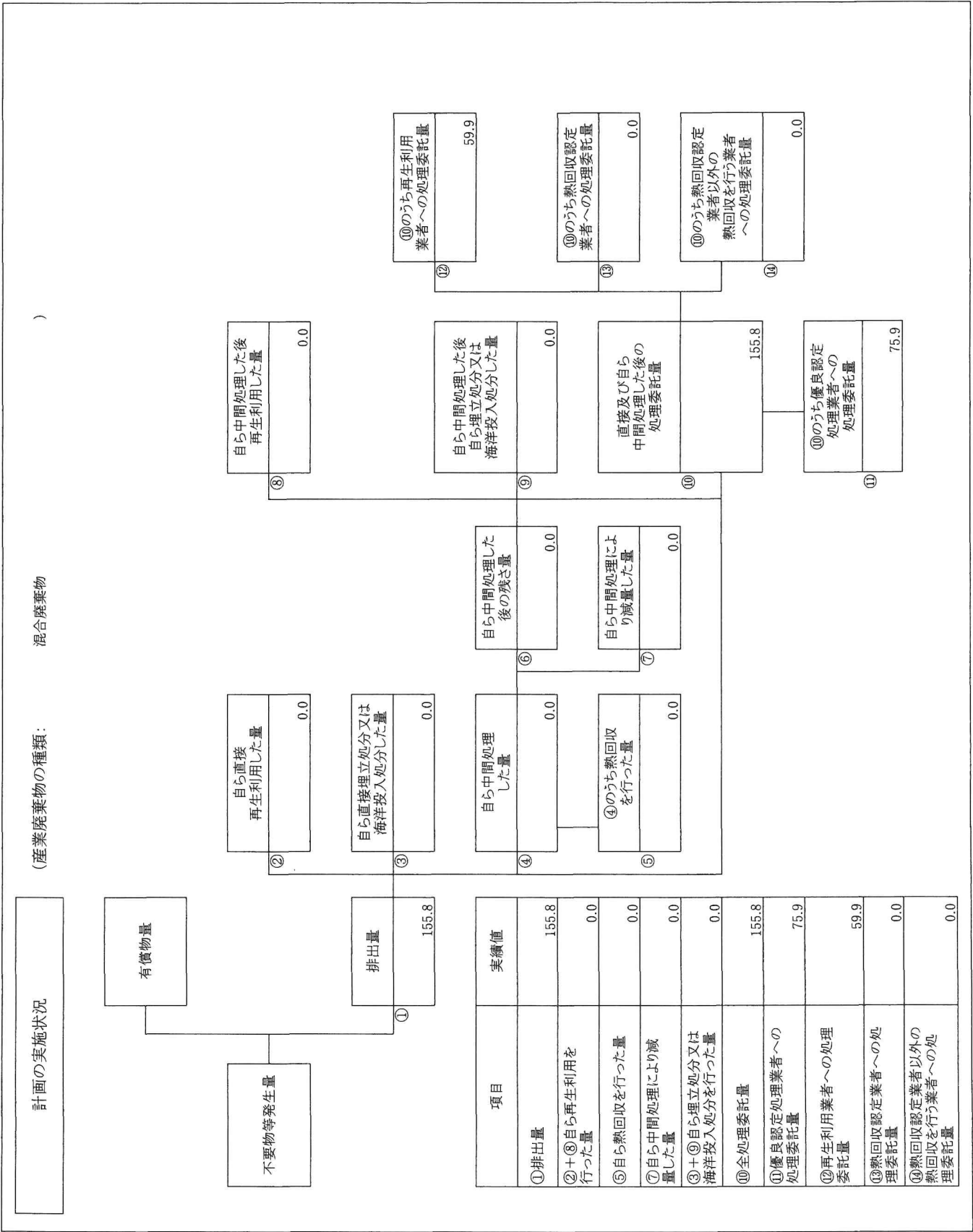


項目	実績値
①排出量	2361.6
②+⑧自ら再生利用を行った量	0.0
⑤自ら熱回収を行った量	0.0
⑦自ら中間処理により減量した量	0.0
③+④自ら埋立処分又は海洋投入処分を行った量	0.0
⑩全処理委託量	2361.6
⑪優良認定処理業者への処理委託量	0.7
⑫再生利用業者への処理委託量	2361.6
⑬熱回収認定業者への処理委託量	0.0
⑭熱回収認定業者以外の熱回収を行う業者への処理委託量	0.0

計画の実施状況

(産業廃棄物の種類: 木くず)



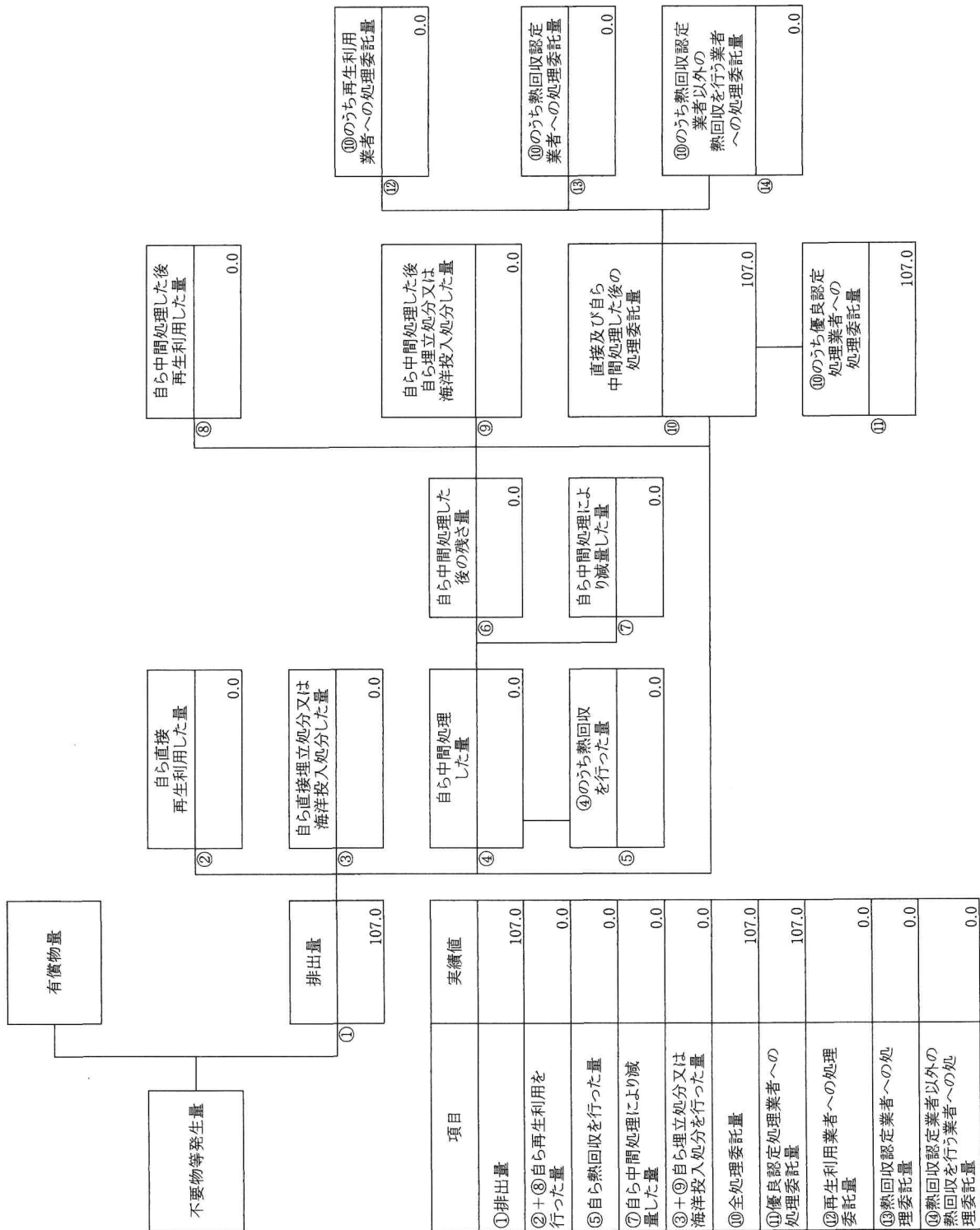


計画の実施状況

(産業廃棄物の種類:

石綿含有産業廃棄物(非飛散性アスベスト)

)

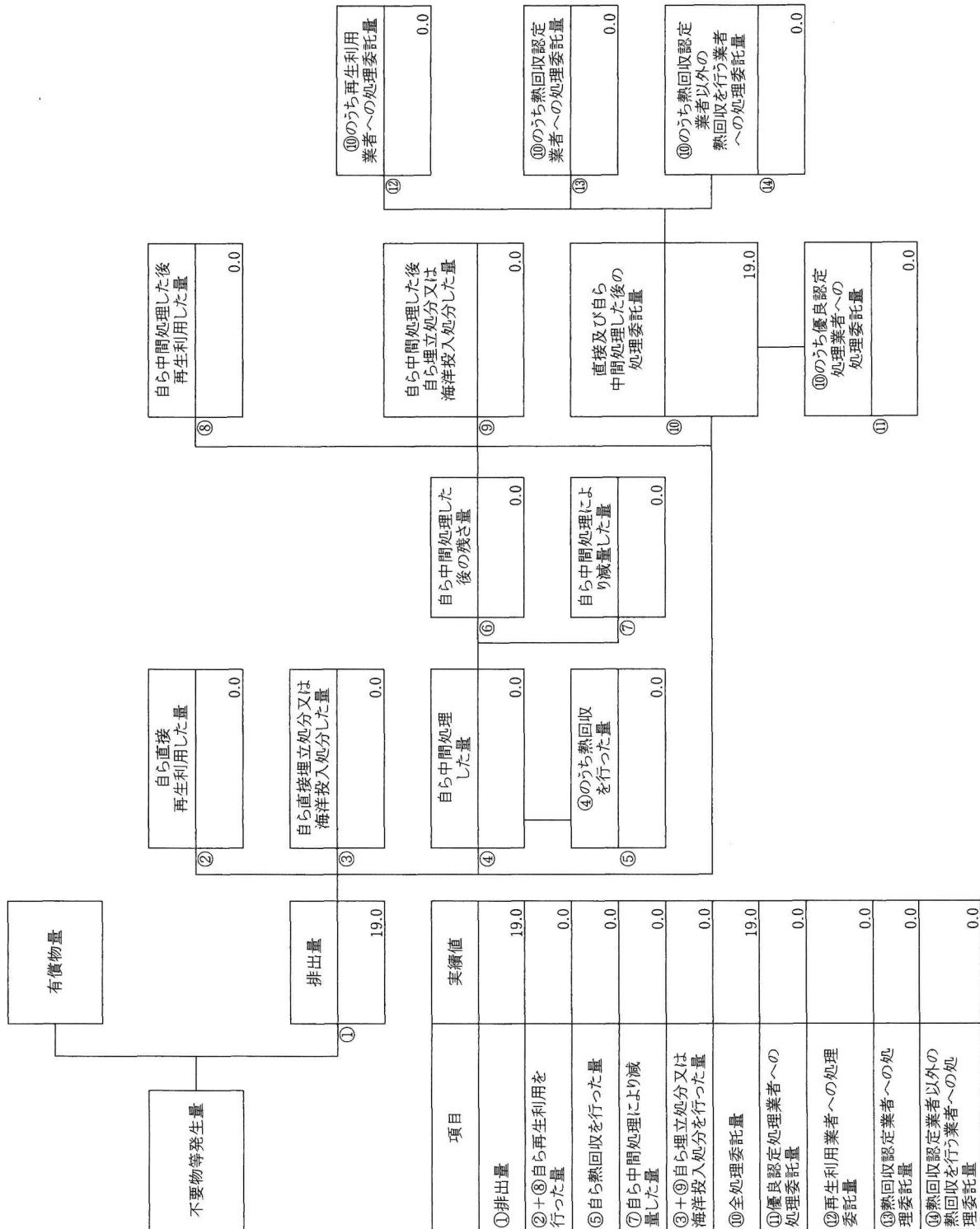


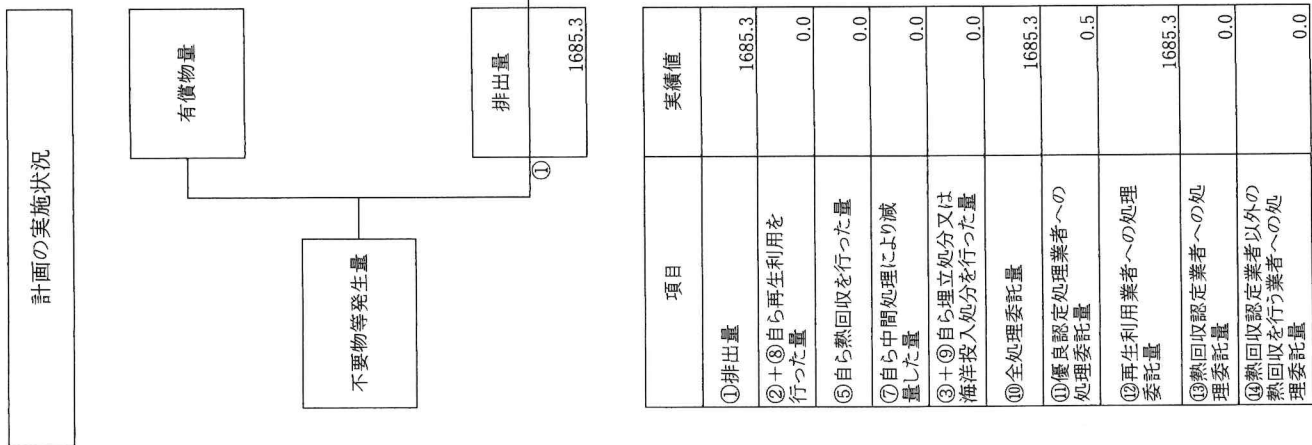
計画の実施状況

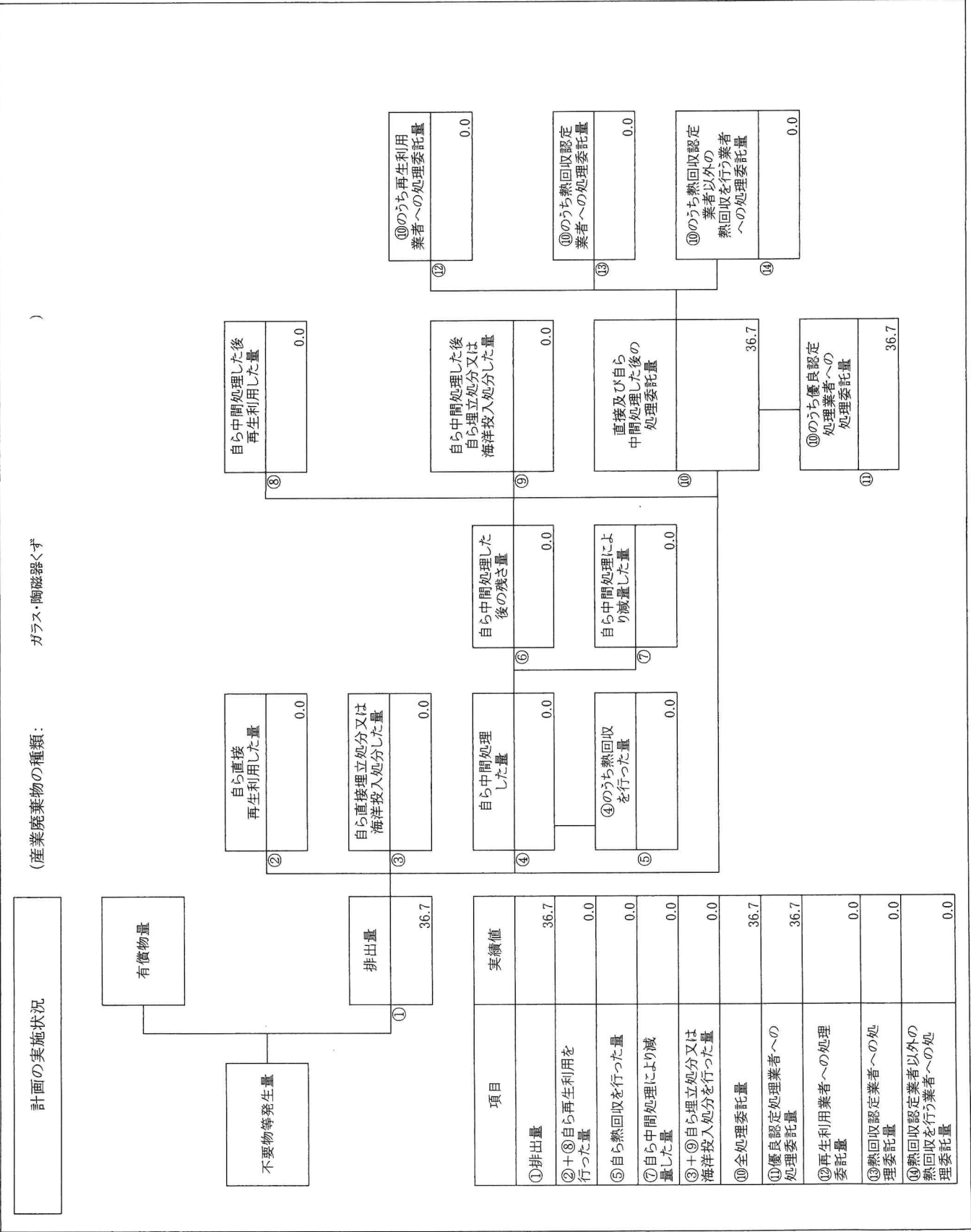
(産業廃棄物の種類:

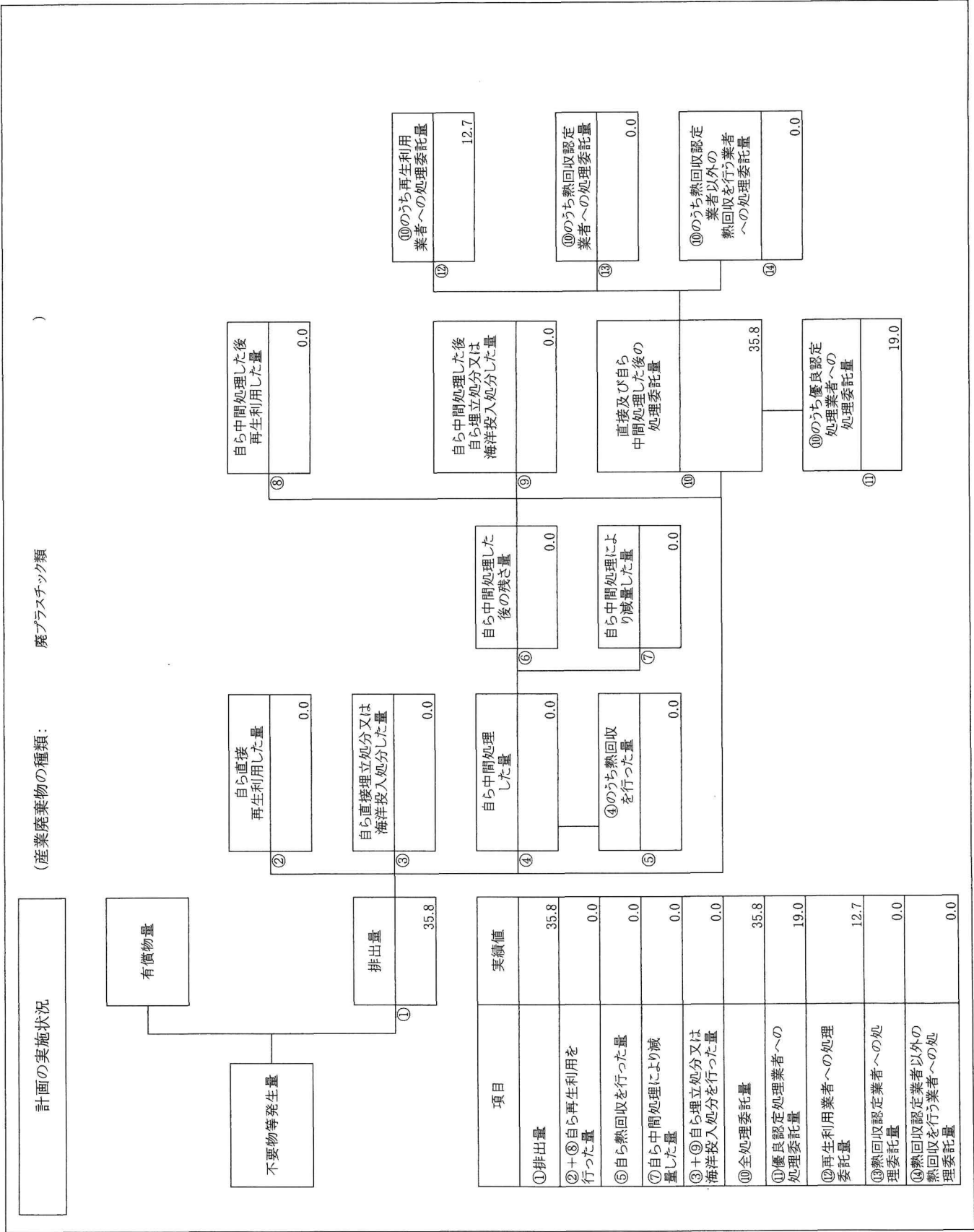
水銀関連廃棄物

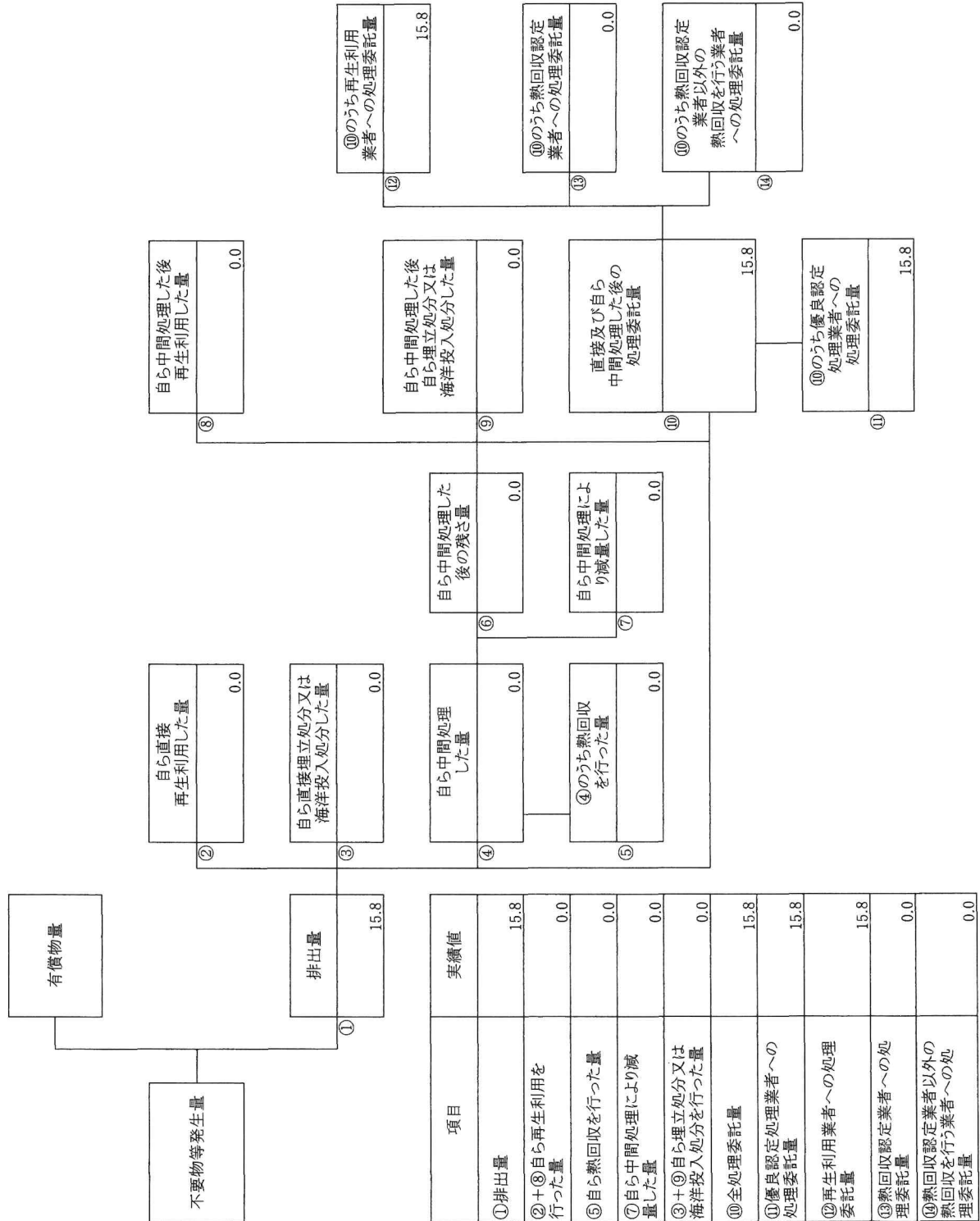
)







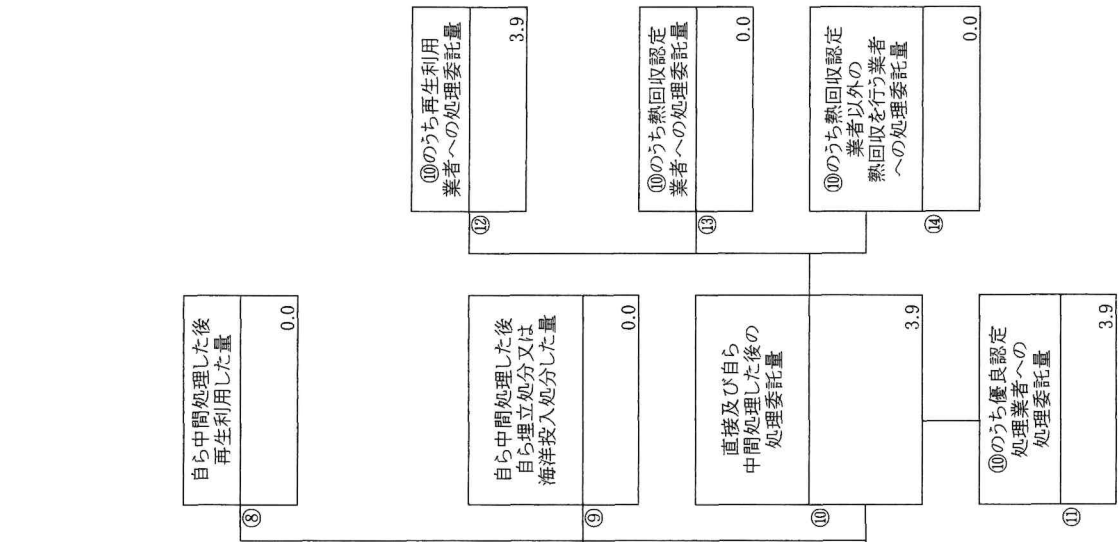




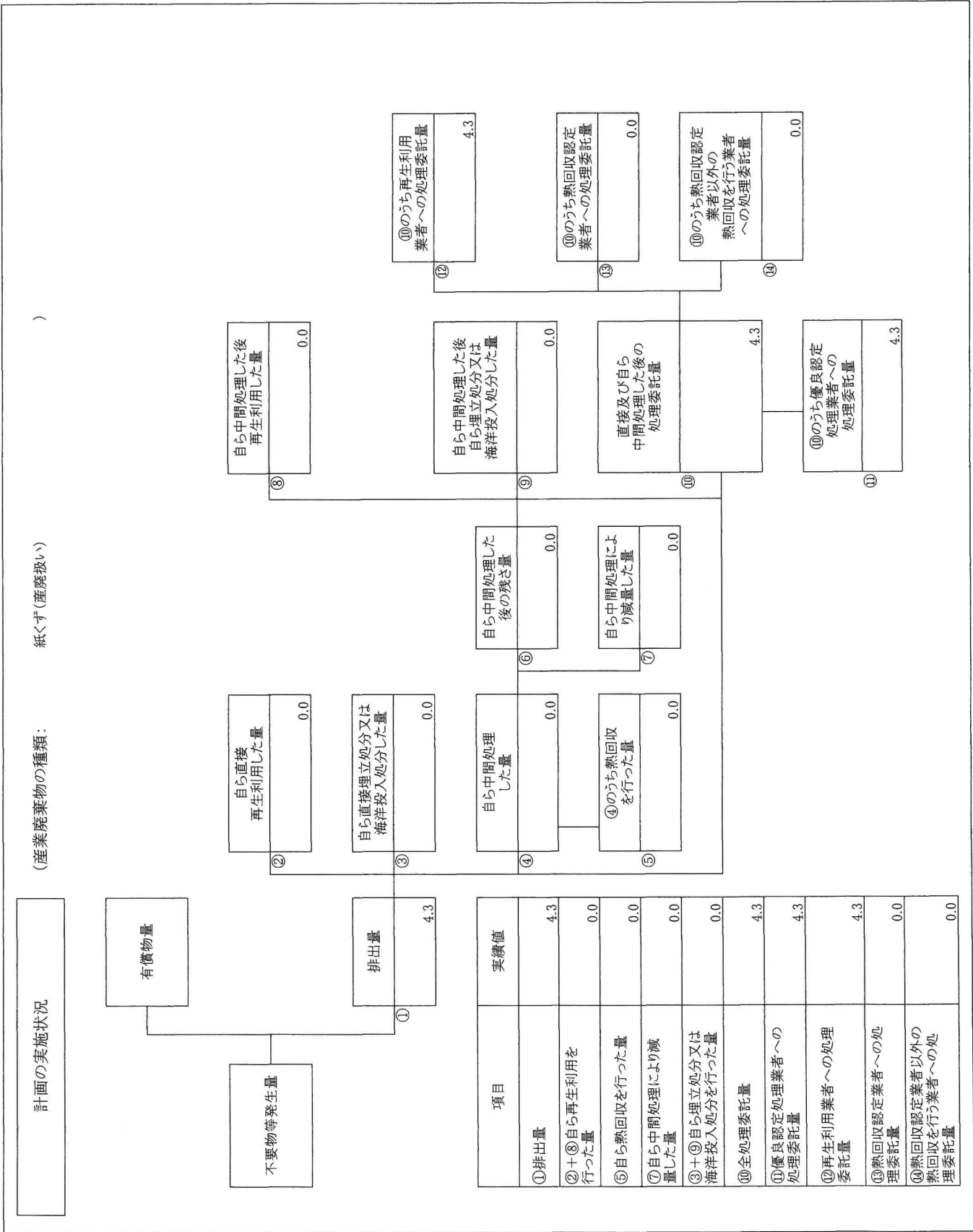
計画の実施状況

(産業廃棄物の種類: 金属くず(産廃扱い))

)



項目	実績値
①排出量	3.9
②+⑧自ら再生利用を行った量	0.0
⑤自ら熱回収を行った量	0.0
⑦自ら中間処理により減量した量	0.0
③+④+⑨自ら埋立処分又は海洋投入処分を行った量	0.0
⑩全処理委託量	3.9
⑪優良認定処理業者への処理委託量	3.9
⑫再生利用業者への処理委託量	3.9
⑬熱回収認定業者への処理委託量	0.0
⑭熱回収認定業者以外の業者への処理委託量	0.0



計画の実施状況

(産業廃棄物の種類: 廃石膏ボード)

