

令和7年版環境白書 概要

第1部 環境トピックス

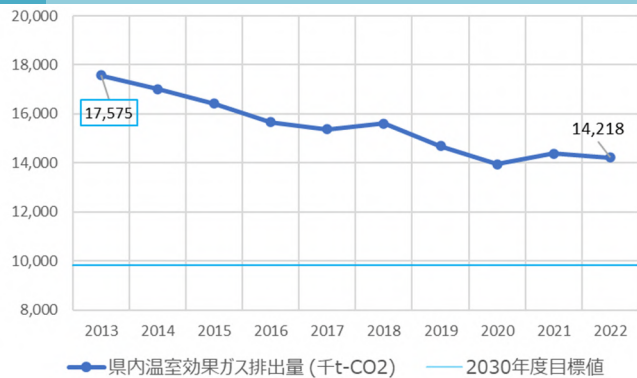
- ・特集記事 グリーンイノベーション群馬戦略 2035（グリーンイノベーション推進課）
- ・特集記事 ネイチャーポジティブについて（自然環境課）

第2部 ぐんまの環境

2024（令和6）年度に取り組んだ施策、群馬県の環境の現状に関する各種データを掲載しています。主な項目及び経年変化（10年分）は次のとおりです。

※グラフ中に目標値を基準線（水色/灰色）で示すとともに、目標設定時点での実績値を四角で囲んで表示しています。

温暖化

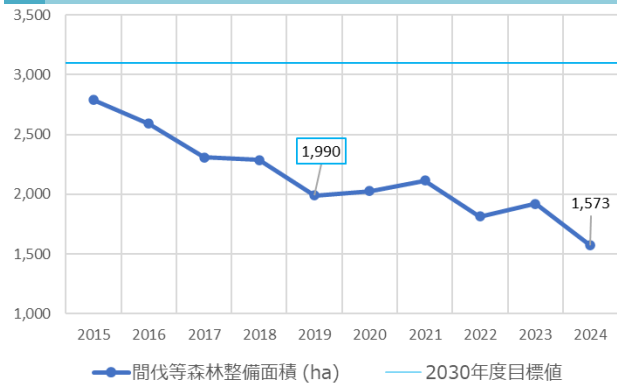


温室効果ガス排出量

2022（令和4）年度：**14,218千t-CO₂**（前年度比98.9%）

- ・基準（2013）年度比 19.1%削減
- ・目標 2030年度に50%削減：
排出削減44%、森林吸収量6%
- ・新型コロナウイルス感染症からの経済等の回復により運輸部門での排出量が増加した一方、産業・業務・家庭部門での省エネ化が進んだことで、前年度に比べ減少。

森林環境

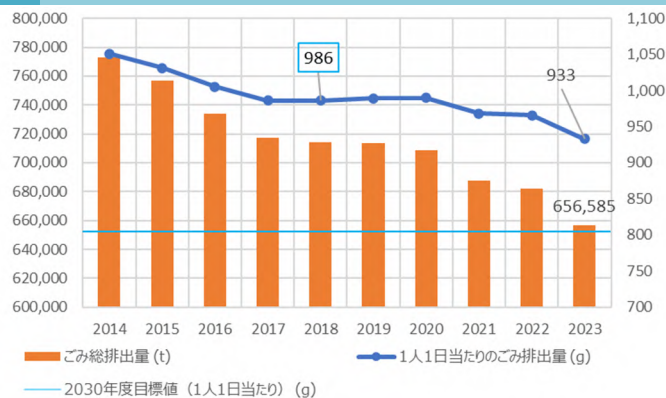


間伐等森林整備面積

2024（令和6）年度：**1,573 ha**（前年度比81.8%）

- ・目標 2030年度：3,100 ha
- ・間伐対象地の奥地化が進んでいることに加え、林業従事者の高齢化や担い手不足等により、前年度に比べ減少。

廃棄物



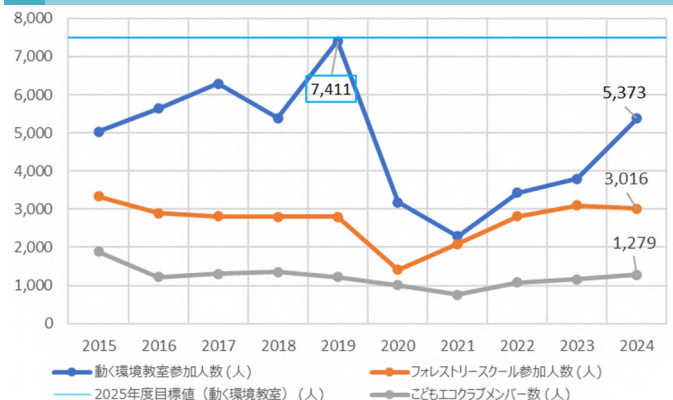
1人1日当たりごみ排出量等

2023（令和5）年度：
933g（1人1日当たりごみ排出量）（前年度比96.6%）

- ・目標 2030年度：805g
- ・全国平均 851g

656,585t（ごみ総排出量）（96.3%）

環境学習



環境学習等参加人数

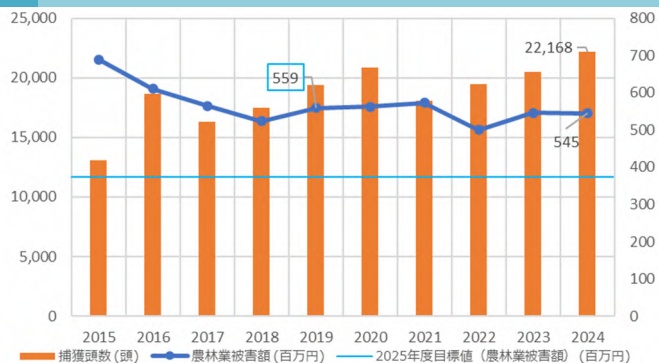
2024（令和6）年度：
5,373人（動く環境教室参加人数）（前年度比141.5%）

- ・目標 2025年度：7,500人（動く環境教室）

3,016人（フォレストリースクール参加人数）（97.4%）

1,279人（こどもエコクラブメンバー数）（110.2%）

生態系



野生鳥獣捕獲数・農林業被害額

2024(令和6)年度:

22,168頭(捕獲頭数(5獣種)) (前年度比108%)

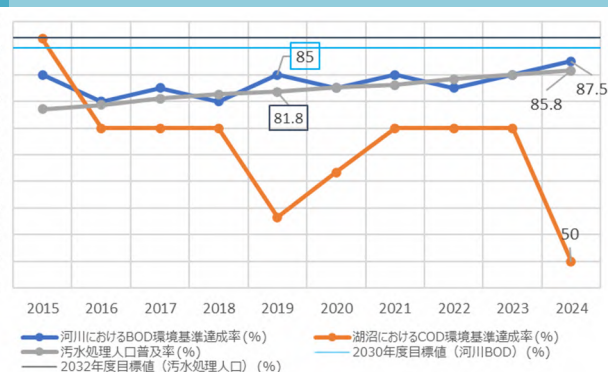
545百万円(農林業被害額) (99.8%)

・目標 2025年度:176百万円(農業被害額①)

2030年度:177百万円(林業被害額②)

※基準線で示している目標値は、①の額と②の2025年度時点の目標額を合算したものです。

水環境



河川・湖沼の環境基準達成率

2024(令和6)年度:

87. 5%(河川 BOD 環境基準達成率) (前年度比103%)

・目標 2030 年度:90%(河川 BOD)

50. 0%(湖沼 COD 環境基準達成率) (67%)

・関連する発電所工事に伴う湖沼(ダム貯水池)の水位低下による濁りや降雨による濁りの発生等により、前年度に比べ低下。

85. 8%(汚水処理人口普及率) (101%)

・目標 2032 年度:92.0%(汚水処理)

地盤沈下

年間 10mm 以上地盤沈下面積

2024(令和6)年度:2. 29km²

(前年度:0.00 km²)

・群馬県の地盤沈下は沈静化の傾向

大気環境

一般環境大気測定局 環境基準達成率

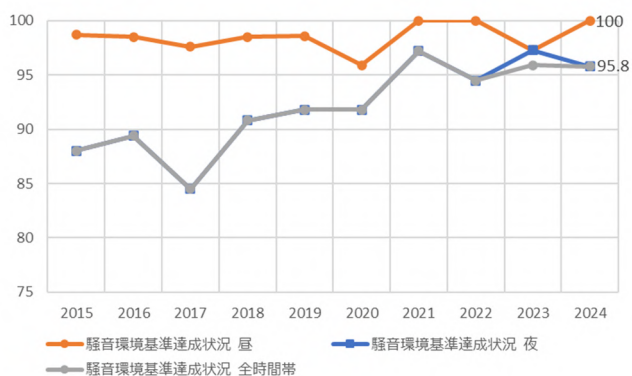
光化学オキシダントを除く4項目※が達成(100%)

※二酸化硫黄、二酸化窒素、浮遊粒子状物質、微小粒子状物質

・光化学オキシダント注意報発令日数

2024(令和6)年度:4日 (前年度:4日)

騒音



一般地域騒音環境基準達成率

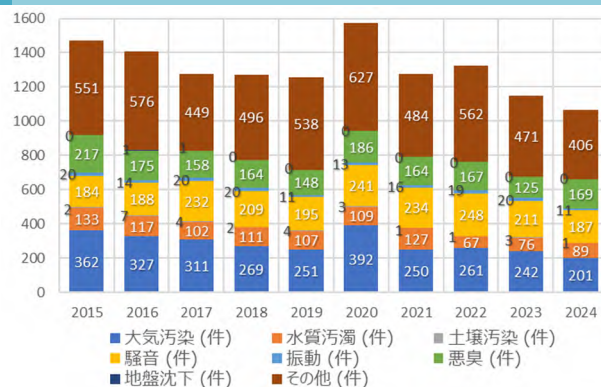
2024(令和6)年度:

100 % (昼 騒音環境基準達成率) (前年度比102.8%)

95. 8%(夜 騒音環境基準達成率) (98.5%)

95. 8%(全時間帯 騒音環境基準達成率) (99.9%)

公害防止対策



公害苦情件数

2024(令和6)年度:1,064件

(前年度比92.7%)

第3部 2025(令和7)年度に講じようとする施策

2025(令和7)年度に講じる環境行政に係る施策の概要・予算額を掲載しました。

第4部 計画の進行管理

「群馬県環境基本計画 2021-2030」の取組状況調査結果を掲載しました。