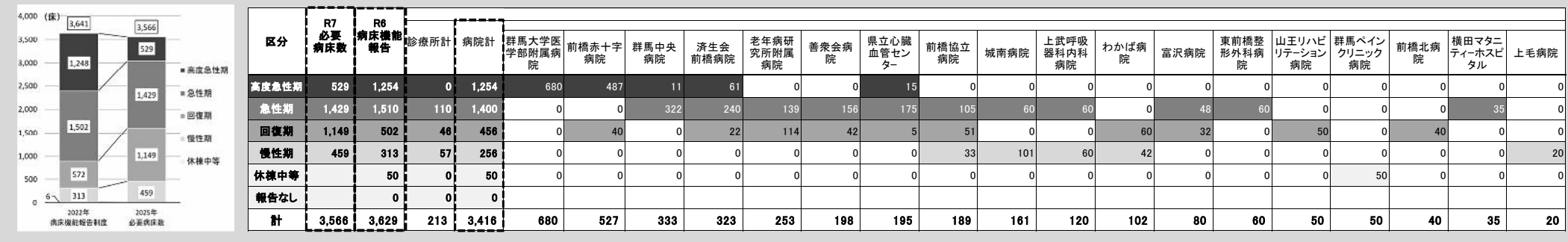


各病院の状況整理【前橋保健医療圏】

1. 医療機能別の病床の状況



2. 稼働病床の状況

	群馬大学医学部附属病院	前橋赤十字病院	群馬中央病院	済生会前橋病院	老年病研究所附属病院	善衆会病院	県立心臓血管センター	前橋協立病院	城南病院	上武呼吸器科内科病院	わかば病院	富沢病院	東前橋整形外科病院	山王リハビリテーション病院	群馬ベインクリニック病院	前橋北病院	横田マタニティーホスピタル	上毛病院
許可病床数(A)	680	527	333	323	253	198	195	189	161	120	102	80	60	50	50	40	35	20
最大使用病床数(B)	668	524	323	312	252	198	181	182	161	111	102	80	59	35	11	40	35	20
(A-B)	12	3	10	11	1	0	14	7	0	9	0	0	1	15	39	0	0	0
在棟患者延べ数(年間)(C)	212,938	176,842	98,260	100,179	76,012	63,101	43,097	60,271	53,892	34,135	30,465	25,476	17,516	10,745	1,926	13,184	13,432	6,752
平均在院日数(C/(新規入棟患者数+退棟患者数)/2))	7.9	9.3	10.4	10.4	23.2	12.9	7.5	31.3	67.9	49.6	74.9	35.3	20.4	59.7	19.0	28.2	7.4	28.7
病床稼働率((C/A)÷365日)	85.8%	91.9%	80.8%	85.0%	82.3%	87.3%	60.6%	87.4%	91.7%	77.9%	81.8%	87.2%	80.0%	58.9%	10.6%	90.3%	105.1%	92.5%
救急車の受入件数(R5.4.1～R6.3.31)	3,998	5,912	2,764	2,630	2,105	701	866	652	44	194	27	275	0	0	0	58	5	30
分娩件数(R5.4.1～R6.3.31)	341	425	351	0	0	0	0	0	0	0	0	0	0	0	0	0	877	0

3. 算定する入院基本料・特定入院料及び届出病床数

	群馬大学医学部附属病院	前橋赤十字病院	群馬中央病院	済生会前橋病院	老年病研究所附属病院	善衆会病院	県立心臓血管センター	前橋協立病院	城南病院	上武呼吸器科内科病院	わかば病院	富沢病院	東前橋整形外科病院	山王リハビリテーション病院	群馬ベインクリニック病院	前橋北病院	横田マタニティーホスピタル	上毛病院
急性期一般入院料1		382床	208床	287床	108床	156床	175床											
急性期一般入院料2													60床					
急性期一般入院料4								45床										
地域一般入院料1										60床								
地域一般入院料2																40床	35床	
地域一般入院料3									60床		60床	48床		50床				20床
療養病棟入院料1								33床	101床	60床	42床							
特定機能病院一般病棟7対1入院基本料	599床																	
救命救急入院料1		48床																
特定集中治療室管理料2	17床	24床																
特定集中治療室管理料6																		
ハイケアユニット入院医療管理料1			5床	14床			15床											
脳卒中ケアユニット入院医療管理料	6床																	
新生児特定集中治療室管理料1			6床															
新生児特定集中治療室管理料2	9床	9床																
新生児治療回復室入院医療管理料	11床																	
小児入院医療管理料2	38床	24床	54床															
回復期リハビリテーション病棟入院料1		40床			114床			51床										
回復期リハビリテーション病棟入院料4												32床						
地域包括ケア病棟入院料1						42床		60床										
地域包括ケア病棟入院料2			60床		31床													
地域包括ケア入院医療管理料1																(16床)		
地域包括ケア入院医療管理料2											(12床)	(12床)						
緩和ケア病棟入院料2				16床														
診療報酬上及び介護報酬上の入院料の届出なし				6床			5床											
合 計	680床	527床	333床	323床	253床	198床	195床	189床	161床	120床	102床	80床	60床	50床	0床	40床	35床	20床

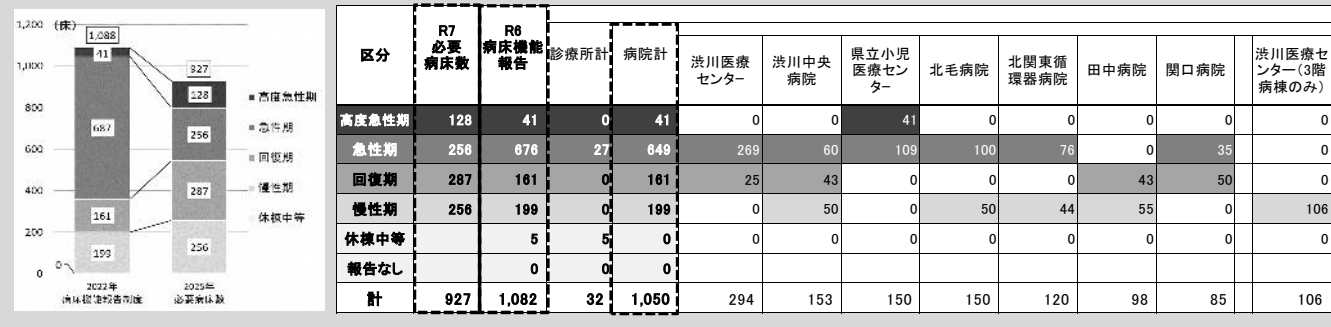
※許可病床数、算定する入院基本料・特定入院料等については令和6年7月1日時点

※()書きの病床数は、報告病棟において病室単位で届出を行っている場合に当該病床数を再掲で記載したもの

各病院の状況整理【渋川保健医療圏】

※ この表における病床機能報告の病床数の計には渋川医療センター3階病棟の病床数は含まれていません。

1. 医療機能別の病床の状況



2. 稼働病床の状況

【単位:床・人・日】

	渋川医療 センター	渋川中央 病院	県立小児 医療セン ター	北毛病院	北関東循 環器病院	田中病院	関口病院	渋川医療セ ンター(3階 病棟のみ)
許可病床数(A)	300	153	150	150	120	98	85	100
最大使用病床数(B)	280	137	133	150	120	98	85	100
(A-B)	20	16	17	0	0	0	0	0
在床患者延べ数(年間)(C)	75,118	43,473	37,652	48,582	38,497	34,364	29,663	34,165
平均在院日数(C/(新規入床患者数+退床患者数)/2))	10.6	54.4	12.0	17.7	11.4	141.1	21.6	-
病床稼働率((C/A)÷365日)	68.6%	77.8%	68.8%	88.7%	87.9%	96.1%	95.6%	93.6%
救急車の受入件数(R5.4.1～R6.3.31)	1,196	230	554	1,127	747	13	964	0
分娩件数(R5.4.1～R6.3.31)	0	0	219	0	0	0	0	0

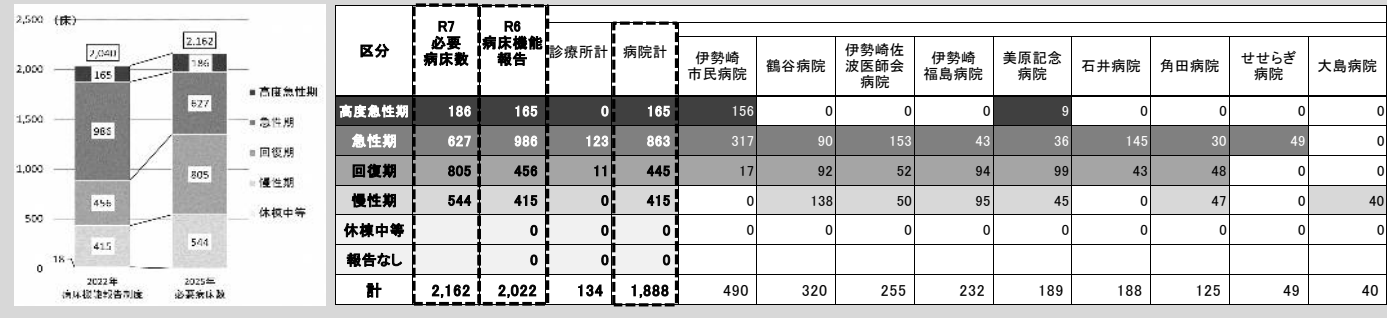
3. 算定する入院基本料・特定入院料及び届出病床数

	渋川医療 センター	渋川中央 病院	県立小児 医療セン ター	北毛病院	北関東循 環器病院	田中病院	関口病院	渋川医療セ ンター(3階 病棟のみ)
急性期一般入院料1	269床		18床	50床	76床			
急性期一般入院料4							35床	
急性期一般入院料5		60床						
療養病棟入院料1		50床		50床				
障害者施設等7対1入院基本料								106床
障害者施設等10対1入院基本料					44床	43床		
特定集中治療室管理料3			8床					
新生児特定集中治療室管理料1			15床					
新生児治療回復室入院医療管理料			18床					
小児入院医療管理料1			91床					
回復期リハビリテーション病棟入院料3		43床						
地域包括ケア病棟入院料1				50床			50床	
地域包括ケア入院医療管理料2		(12床)						
特殊疾患病棟入院料2						55床		
緩和ケア病棟入院料1	25床							
合 計	294床	153床	150床	150床	120床	98床	85床	106床

※許可病床数、算定する入院基本料・特定入院料等については令和6年7月1日時点
※()書きの病床数は、報告病棟において病室単位で届出を行っている場合に当該病床数を再掲で記載したもの

各病院の状況整理【伊勢崎保健医療圏】

1. 医療機能別の病床の状況



2. 稼働病床の状況

2. 稼働病床の状況									【単位：床・人・日】
	伊勢崎 市民病院	鶴谷病院	伊勢崎佐 波医師会 病院	伊勢崎 福島病院	美原記念 病院	石井病院	角田病院	せせらぎ 病院	大島病院
許可病床数(A)	490	320	255	232	189	188	125	49	40
最大使用病床数(B)	399	318	238	228	189	188	122	40	36
(A－B)	91	2	17	4	0	0	3	9	4
在床患者延べ数(年間)(C)	136,109	96,524	72,054	72,882	65,535	55,828	37,833	11,633	435
平均在院日数(C/(新規入床患者数+退床患者数)/2))	11.6	19.6	22.3	37.3	21.7	23.7	28.8	25.4	6.1
病床稼働率((C/A)÷365日)	76.1%	82.6%	77.4%	86.1%	95.0%	81.4%	82.9%	65.0%	3.0%
救急車の受入件数(R5.4.1～R6.3.31)	4,498	2,345	1,295	362	1,442	1,759	82	6	28
分娩件数(R5.4.1～R6.3.31)	231	0	0	0	0	0	0	0	0

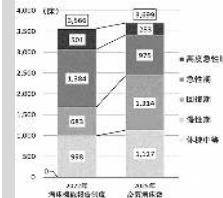
3. 算定する入院基本料・特定入院料及び届出病床数

	伊勢崎市民病院	鶴谷病院	伊勢崎佐波医師会病院	伊勢崎福島病院	美原記念病院	石井病院	角田病院	せせらぎ病院	大島病院
急性期一般入院料1	465床	48床			36床		30床		
急性期一般入院料2			153床						
急性期一般入院料4						145床			
急性期一般入院料6				91床					
地域一般入院料3								49床	
療養病棟入院料1			50床	95床					40床
障害者施設等10対1入院基本料		138床			45床		47床		
特定集中治療室管理料5	8床								
脳卒中ケアユニット入院医療管理料					9床				
小児入院医療管理料4	(26床)								
回復期リハビリテーション病棟入院料1					99床				
回復期リハビリテーション病棟入院料2							48床		
回復期リハビリテーション病棟入院料3						43床			
地域包括ケア病棟入院料2		130床	52床	46床					
地域包括ケア入院医療管理料1					(16床)		(10床)		
地域包括ケア入院医療管理料4						(19床)			
緩和ケア病棟入院料2	17床								
診療報酬上及び介護報酬上の入院料の届出なし	(39床)	4床							
合計	490床	320床	255床	232床	189床	188床	125床	49床	40床

※許可病床数、算定する入院基本料・特定入院料等については令和6年7月1日時点
※() 書きの病床数は、報告病棟において病室単位で届出を行っている場合に当該病床数を再掲で記載したもの

※ この表における病床機能報告の病床数の集計にはさわらび医療福祉センター及び群馬整肢療護園の病床数は含まれていません。

1. 医療機能別の病床の状況



区分	R7 必要 病院数	R8 病床数 報告	診療所計	病院計	高崎地域																				安中地域					高崎地域			
					高崎総合医 療センター	日高病院	株名荘 病院	第一病院	高崎記念病 院	真木病院	希望館 病院	黒沢病院	二之沢 病院	高崎中央 病院	サンエー ル病院	白雲リハ ビテーション 病院	駒井病院	医療法人ゆ かりたかま え病院	関越中央 病院	中央群馬 神経外科病 院	井上病院	館出強 佐藤病院	綿貫病院	野口病院	大原病院	上大館 病院	公立堤水 病院	須藤病院	松井田 病院	正田病院	本多病院	群馬県立 医療セン ター	さわらび医 療福祉セン ター
高次急性期	283	602	0	602	479	5	0	0	0	0	12	0	0	0	0	0	0	4	0	0	0	0	0	0	0	0	0	0	0	0	0	0	
急性期	975	1,231	75	1,156	0	231	80	99	45	71	0	118	0	60	57	0	0	49	55	43	77	0	50	0	25	50	48	0	0	0	0	0	
回復期	1,214	721	83	658	0	51	59	47	0	51	51	0	0	0	0	104	48	0	35	39	85	0	0	0	0	49	41	0	0	0	0	0	
慢性期	1,127	986	0	986	0	0	60	47	96	0	79	0	120	59	48	0	54	50	0	0	0	80	0	45	0	50	31	109	43	20	116	120	
休養中等		68	3	63	0	0	0	0	35	28	0	0	0	0	0	0	0	0	0	0	0	0	0	0	0	0	0	0	0	0	0	0	
報告なし		0	0	0																													
計	3,999	3,505	139	3,386	479	287	199	193	170	150	130	130	120	119	105	104	100	99	90	88	85	77	80	50	45	25	149	120	109	43	20	116	120

2. 稼働病床の状況

[illegible]

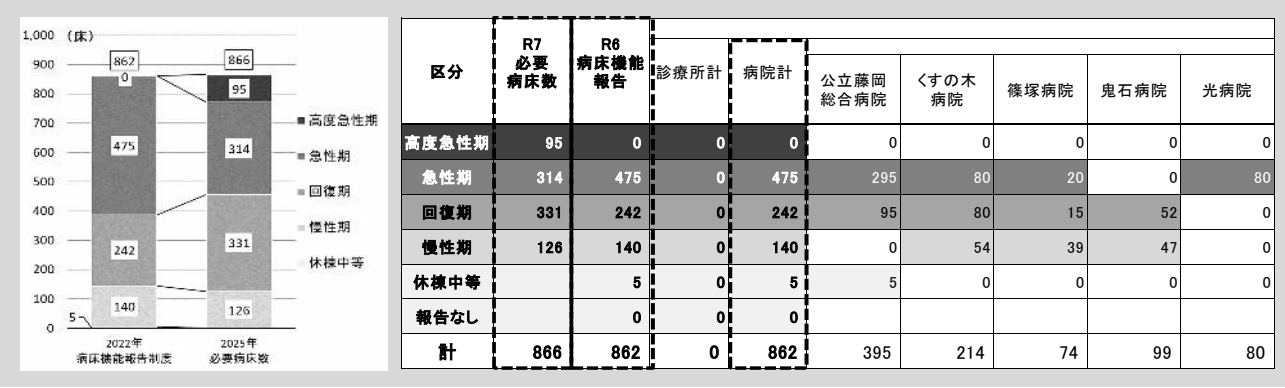
3. 算定する入院基本料・特定入院料及び届出病床数

[illegible]

※()書きの病床数は、報告病院において病室単位で届出を行っている場合に当該病床数を再掲で記載したもの

各病院の状況整理【藤岡保健医療圏】

1. 医療機能別の病床の状況



2. 稼働病床の状況

	【単位:床・人・日】				
	公立藤岡 総合病院	くすの木 病院	篠塚病院	鬼石病院	光病院
許可病床数(A)	395	214	74	99	80
最大使用病床数(B)	367	214	74	95	80
(A-B)	28	0	0	4	0
在床患者延べ数(年間)(C)	116,429	73,098	23,316	30,030	21,029
平均在院日数(C/(新規入床患者数+退床患者数)/2))	11.6	26.4	53.4	56.8	14.1
病床稼働率((C/A)÷365日)	80.8%	93.6%	86.3%	83.1%	72.0%
救急車の受入件数(R5.4.1～R6.3.31)	4,462	744	31	152	248
分娩件数(R5.4.1～R6.3.31)	158	0	0	0	33

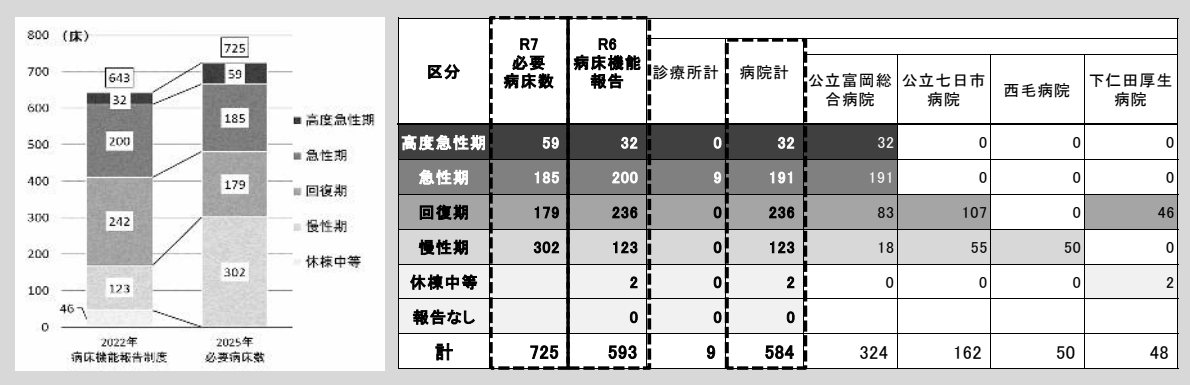
3. 算定する入院基本料・特定入院料及び届出病床数

	公立藤岡 総合病院	くすの木 病院	篠塚病院	鬼石病院	光病院
急性期一般入院料1	295床				
急性期一般入院料4		80床	20床		
急性期一般入院料6					92床
療養病棟入院料1		54床	39床	47床	
小児入院医療管理料4	(38床)				
回復期リハビリテーション病棟入院料1	48床	40床			
回復期リハビリテーション病棟入院料3			15床		
地域包括ケア病棟入院料1				52床	
地域包括ケア病棟入院料2	47床	40床			
地域包括ケア入院医療管理料2					(12床)
診療報酬上及び介護報酬上の入院料の届出なし	5床				
合 計	395床	214床	74床	99床	80床

※許可病床数、算定する入院基本料・特定入院料等については令和6年7月1日時点
※()書きの病床数は、報告病棟において病室単位で届出を行っている場合に当該病床数を再掲で記載したもの

各病院の状況整理【富岡保健医療圏】

1. 医療機能別の病床の状況



2. 稼働病床の状況

	【単位：床・人・日】			
	公立富岡総 合病院	公立七日市 病院	西毛病院	下仁田厚生 病院
許可病床数(A)	324	162	50	48
最大使用病床数(B)	310	159	41	48
(A－B)	14	3	9	0
在棟患者延べ数(年間)(C)	91,952	41,454	12,573	12,710
平均在院日数(C/(新規入院患者数+退棟患者数)/2))	9.5	50.6	61.3	24.2
病床稼働率((C/A)÷365日)	77.8%	70.1%	68.9%	72.5%
救急車の受入件数(R5.4.1～R6.3.31)	3,113	14	3	136
分娩件数(R5.4.1～R6.3.31)	260	0	0	0

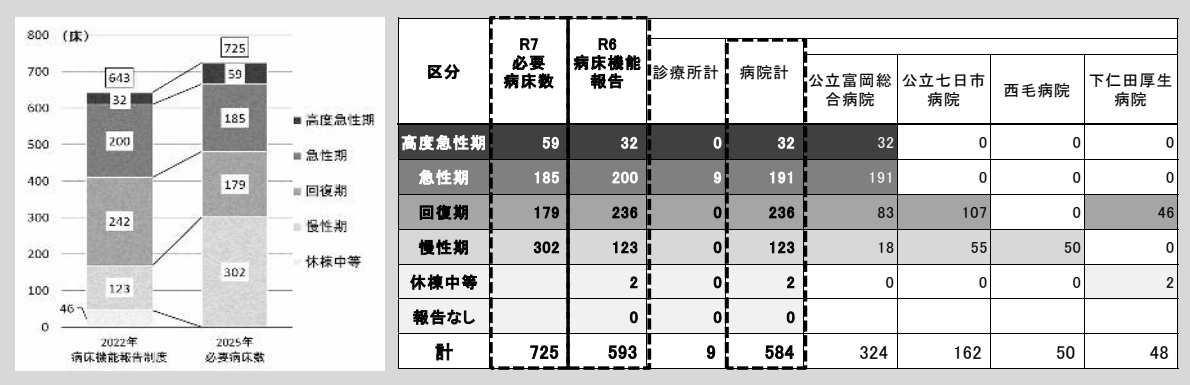
3. 算定する入院基本料・特定入院料及び届出病床数

	公立富岡総 合病院	公立七日市 病院	西毛病院	下仁田厚生 病院
急性期一般入院料1	267床			
療養病棟入院料1			50床	
障害者施設等10対1入院基本料		55床		
特殊疾患入院医療管理料	(1床)			
小児入院医療管理料4	(25床)			
回復期リハビリテーション病棟入院料1		57床		
地域包括ケア病棟入院料1		50床		46床
地域包括ケア病棟入院料2	39床			
緩和ケア病棟入院料1	18床			
診療報酬上及び介護報酬上の入院料の届出なし				2床
合 計	324床	162床	50床	48床

※許可病床数、算定する入院基本料・特定入院料等については令和6年7月1日時点
※() 書きの病床数は、報告病棟において病室単位で届出を行っている場合に当該病床数を再掲で記載したもの

各病院の状況整理【富岡保健医療圏】

1. 医療機能別の病床の状況



2. 稼働病床の状況

	【単位：床・人・日】			
	公立富岡総 合病院	公立七日市 病院	西毛病院	下仁田厚生 病院
許可病床数(A)	324	162	50	48
最大使用病床数(B)	310	159	41	48
(A－B)	14	3	9	0
在棟患者延べ数(年間)(C)	91,952	41,454	12,573	12,710
平均在院日数(C/(新規入院患者数+退棟患者数)/2))	9.5	50.6	61.3	24.2
病床稼働率((C/A)÷365日)	77.8%	70.1%	68.9%	72.5%
救急車の受入件数(R5.4.1～R6.3.31)	3,113	14	3	136
分娩件数(R5.4.1～R6.3.31)	260	0	0	0

3. 算定する入院基本料・特定入院料及び届出病床数

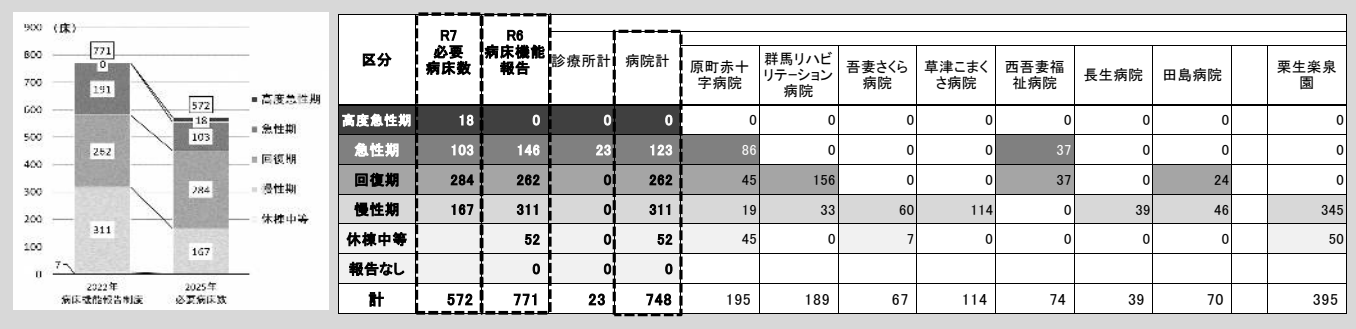
	公立富岡総 合病院	公立七日市 病院	西毛病院	下仁田厚生 病院
急性期一般入院料1	267床			
療養病棟入院料1			50床	
障害者施設等10対1入院基本料		55床		
特殊疾患入院医療管理料	(1床)			
小児入院医療管理料4	(25床)			
回復期リハビリテーション病棟入院料1		57床		
地域包括ケア病棟入院料1		50床		46床
地域包括ケア病棟入院料2	39床			
緩和ケア病棟入院料1	18床			
診療報酬上及び介護報酬上の入院料の届出なし				2床
合 計	324床	162床	50床	48床

※許可病床数、算定する入院基本料・特定入院料等については令和6年7月1日時点
※() 書きの病床数は、報告病棟において病室単位で届出を行っている場合に当該病床数を再掲で記載したもの

各病院の状況整理【吾妻保健医療圏】

※ この表における病床機能報告の病床数の集計には栗生楽生園の病床数は含まれていません。

1. 医療機能別の病床の状況



2. 稼働病床の状況

【単位:床・人・日】

	原町赤十 字病院	群馬リハビ リテーション 病院	吾妻さくら 病院	草津こま さ病院	西吾妻福 祉病院	長生病院	田島病院		栗生楽泉 園
許可病床数(A)	195	189	67	114	74	39	70		395
最大使用病床数(B)	176	184	55	73	64	21	54		345
(A-B)	19	5	12	41	10	18	16		50
在床患者延べ数(年間)(C)	45,570	52,087	18,404	23,964	15,551	281	16,106		13,358
平均在院日数(C/(新規入床患者数+退床患者数)/2))	16.6	91.3	325.7	-	15.7	3.5	49.1		-
病床稼働率((C/A)÷365日)	64.0%	75.5%	75.3%	57.6%	57.6%	2.0%	63.0%		9.3%
救急車の受入件数(R5.4.1~R6.3.31)	1,040	0	15	4	918	15	29		0
分娩件数(R5.4.1~R6.3.31)	0	0	0	0	0	0	0		0

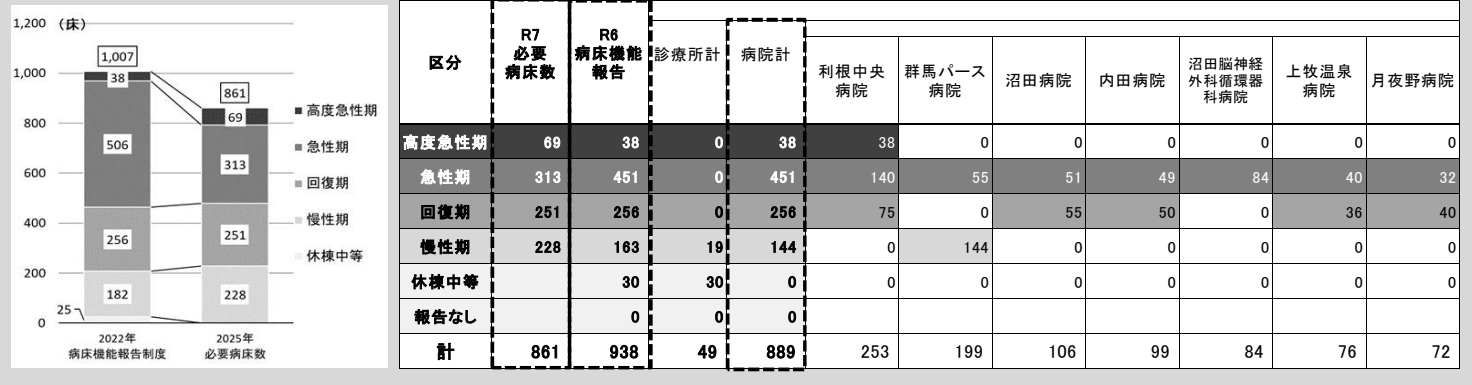
3. 算定する入院基本料・特定入院料及び届出病床数

	原町赤十 字病院	群馬リハビ リテーション 病院	吾妻さくら 病院	草津こま さ病院	西吾妻福 祉病院	長生病院	田島病院		栗生楽泉 園
急性期一般入院料4	131床				37床				
地域一般入院料3						39床	24床		
一般病棟特別入院基本料									233床
療養病棟入院料1	19床		60床	114床			46床		
療養病棟入院料2		33床							
回復期リハビリテーション病棟入院料1		156床							
地域包括ケア病棟入院料1	45床				37床				
診療報酬上及び介護報酬上の入院料の届出なし			7床						162床
合 計	195床	189床	67床	114床	74床	39床	70床		395床

※許可病床数、算定する入院基本料・特定入院料等については令和6年7月1日時点

各病院の状況整理【沼田保健医療圏】

1. 医療機能別の病床の状況



2. 稼働病床の状況

【単位：床・人・日】

	利根中央 病院	群馬パース 病院	沼田病院	内田病院	沼田脳神経 外科循環器 科病院	上牧温泉 病院	月夜野病院
許可病床数(A)	253	199	106	99	84	76	72
最大使用病床数(B)	253	194	0	99	84	76	72
(A－B)	0	5	106	0	0	0	0
在床患者延べ数(年間)(C)	85,452	62,720	病棟再編の ため報告不 能	35,403	31,663	20,260	26,249
平均在院日数(C/(新規入床患者数+退床患者数)/2))	9.3	86.2		61.4	16.7	38.6	25.9
病床稼働率((C/A)÷365日)	92.5%	86.3%		98.0%	103.3%	73.0%	99.9%
救急車の受入件数(R5.4.1～R6.3.31)	2,815	3	206	48	1,465	32	229
分娩件数(R5.4.1～R6.3.31)	330	0	0	0	0	0	0

3. 算定する入院基本料・特定入院料及び届出病床数

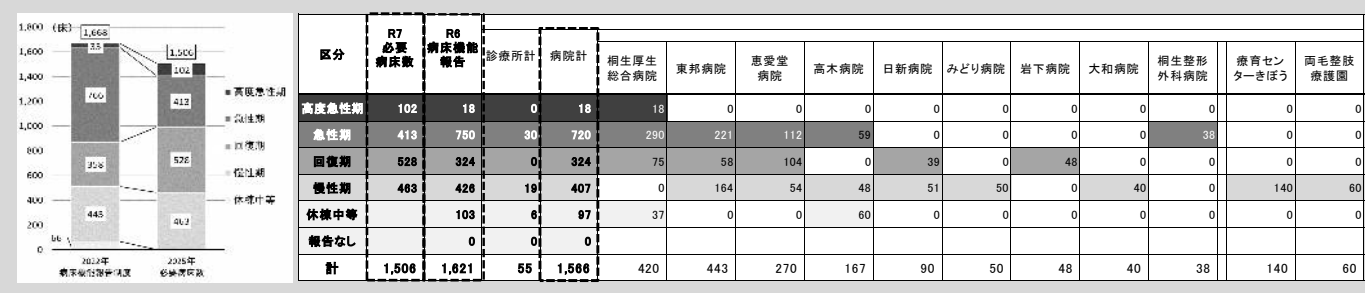
	利根中央 病院	群馬パース 病院	沼田病院	内田病院	沼田脳神経 外科循環器 科病院	上牧温泉 病院	月夜野病院
急性期一般入院料1	166床				84床		
急性期一般入院料4		55床	51床			40床	32床
療養病棟入院料1		144床				36床	
障害者施設等10対1入院基本料				49床			
ハイケアユニット入院医療管理料1	12床						
小児入院医療管理料4	(15床)						
回復期リハビリテーション病棟入院料1	33床			50床			40床
地域包括ケア病棟入院料2	42床		55床				
地域包括ケア入院医療管理料1		(32床)		(20床)			
診療報酬上及び介護報酬上の入院料の届出なし	(7床)			(7床)			
合 計	253床	199床	106床	99床	84床	76床	72床

※許可病床数、算定する入院基本料・特定入院料等については令和6年7月1日時点
※()書きの病床数は、報告病棟において病室単位で届出を行っている場合に当該病床数を再掲で記載したもの

各病院の状況整理【桐生保健医療圏】

※ この表における病床機能報告の病床数の集計には両毛整肢療養園及び療育センターきぼうの病床数は含まれていません。

1. 医療機能別の病床の状況



2. 稼働病床の状況

【単位：床・人・日】

	桐生厚生 総合病院	東邦病院	恵愛堂 病院	高木病院	日新病院	みどり病院	岩下病院	大和病院	桐生整形 外科病院	療育セン ターきぼう	両毛整肢 療養園
許可病床数(A)	420	443	270	167	90	50	48	40	38	140	60
最大使用病床数(B)	368	431	266	70	90	47	47	39	38	132	50
(A－B)	52	12	4	97	0	3	1	1	0	8	10
在床患者延べ数(年間)(C)	106,490	136,414	87,943	20,387	28,123	16,202	12,454	12,368	10,768	48,159	17,685
平均在院日数(C/(新規入床患者数+退床患者数)/2))	12.8	29.7	24.8	—	94.2	243.6	52.5	170.6	18.7	—	—
病床稼働率((C/A)÷365日)	69.5%	84.4%	89.2%	33.4%	85.6%	88.8%	71.1%	84.7%	77.6%	94.2%	80.8%
救急車の受入件数(R5.4.1～R6.3.31)	3,095	1,991	1,849	0	0	0	75	7	153	0	0
分娩件数(R5.4.1～R6.3.31)	212	0	0	0	0	0	0	0	0	0	0

3. 算定する入院基本料・特定入院料及び届出病床数

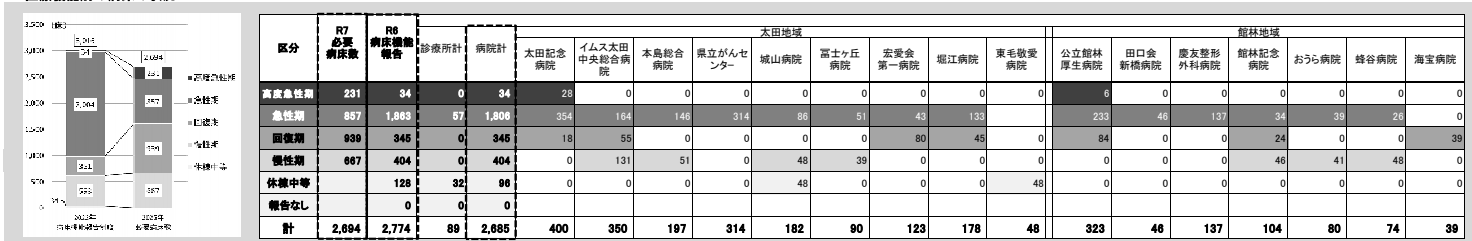
	桐生厚生 総合病院	東邦病院	恵愛堂 病院	高木病院	日新病院	みどり病院	岩下病院	大和病院	桐生整形 外科病院	療育セン ターきぼう	両毛整肢 療養園
急性期一般入院料1	310床	150床	112床								
急性期一般入院料2	(35床)										
地域一般入院料1							48床				
地域一般入院料2					39床			38床			
地域一般入院料3				59床							
療養病棟入院料1		164床	54床		51床	50床		40床			
療養病棟入院料2				48床							
障害者施設等10対1入院基本料										100床	
障害者施設等13対1入院基本料											60床
ハイケアユニット入院医療管理料1	6床										
新生児特定集中治療室管理料1	12床										
小児入院医療管理料3	15床										
回復期リハビリテーション病棟入院料1		58床	48床								
回復期リハビリテーション病棟入院料3	31床										
地域包括ケア病棟入院料2	44床	50床	56床								
地域包括ケア入院医療管理料1					(28床)		(32床)				
特殊疾患病棟入院料2										40床	
緩和ケア病棟入院料2		21床									
診療報酬上及び介護報酬上の入院料の届出なし	37床			60床							
合 計	420床	443床	270床	167床	90床	50床	48床	40床	38床	140床	60床

※許可病床数、算定する入院基本料・特定入院料等については令和6年7月1日時点

※() 書きの病床数は、報告病院において病室単位で届出を行っている場合に当該病床数を再掲で記載したもの

各病院の状況整理【太田・館林保健医療圏】

1. 医療機能別の病床の状況



2. 稼働病床の状況

2. 稼働病床の状況									【単位:床・日・日】								
	太田記念 病院	イムス太田 中央総合病 院	本島総合 病院	県立がんセ ンター	城山病院	富士ヶ丘 病院	宏愛会 第一病院	堀江病院	東毛敬愛 病院	休止中	公立館林 厚生病院	田口会 新橋病院	慶友整形 外科病院	館林記念 病院	おうら病院	蜂谷病院	海宝病院
許可病床数(A)	400	350	197	314	182	90	123	178			323	46	137	104	80	74	39
最大使用病床数(B)	389	350	153	235	167	90	122	175			304	39	137	104	79	69	38
(A-B)	11	0	44	79	15	0	1	3			19	7	0	0	1	5	1
在床患者延べ数(年間)(C)	114,017	97,959	44,244	61,870	46,546	31,375	41,057	53,434			99,419	11,653	44,837	33,470	23,589	21,091	10,996
平均在院日数(C/(新規入院患者数+退床患者数)/2))	7.9	40.7	23.9	9.6	32.1	59.7	53.7	18.0			12.6	43.5	11.1	53.1	34.7	49.8	16.3
病床稼働率((C/A)÷365日)	78.1%	76.4%	61.5%	54.0%	70.1%	95.5%	91.5%	82.2%			84.3%	69.4%	89.7%	88.2%	80.8%	78.1%	77.2%
救急車の受入件数(R5.4.1～R6.3.31)	5,915	959	327	292	0	0	221	1,656			4,190	51	281	129	216	12	0
分娩件数(R5.4.1～R6.3.31)	132	0	0	0	0	0	0	0			0	0	0	0	0	0	0

3. 算定する入院基本料・特定入院料及び届出病床数

	太田記念 病院	イムス大田 中央総合病 院	本島総合 病院	県立がんセ ンター	城山病院	富士ヶ丘 病院	宏愛会 第一病院	堀江病院	東毛敬愛 病院	公立館林 厚生病院	田口会 新橋病院	慶友整形 外科病院	館林記念 病院	おうら病院	蜂谷病院	海宝病院
急性期一般入院料1	329床									221床			137床	39床		
急性期一般入院料2		164床	146床													
急性期一般入院料4					86床											
急性期一般入院料5								133床								
急性期一般入院料6													34床			39床
地域一般入院料3						51床					46床					26床
療養病棟入院料1		83床	51床		48床	39床							46床	41床	48床	
専門病院7対1入院基本料				234床												
特定集中治療室管理料2	12床															
ハイクアユニット入院医療管理料1	10床			10床						6床						
新生児特定集中治療室管理料2	6床															
小児入院医療管理料2	25床															
回復期リハビリテーション病棟入院料1		55床								48床						
回復期リハビリテーション病棟入院料2						40床										
回復期リハビリテーション病棟入院料3													24床			
地域包括ケア病棟入院料1							83床									
地域包括ケア病棟入院料2								45床		36床						
地域包括ケア入院医療管理料1													(18床)			(33床)
特殊疾患病棟入院料1		48床														
緩和ケア病棟入院料1				25床												
診療報酬上及び介護報酬上の入院料の届出なし	18床			45床	48床					12床						
合 計	400床	350床	197床	314床	182床	90床	123床	178床		323床	46床	137床	104床	80床	74床	39床

※許可病床数、算定する入院基本料・特定入院料等については令和6年7月1日時点
※() 書きの病床数は、報告病棟において病室単位で届出を行っている場合に当該病床数を再掲で記載したもの