

令和8年度指定管理鳥獣捕獲等事業に係る
写真撮影及び証拠品採取について

(別添1)

1 写真撮影

(1) 捕獲作業時の集合写真

捕獲作業日及び従事人数を確認できるように標示板等を活用して、集合写真を撮影し、作業日誌に添付する。

【集合写真のイメージ】



【掲示板記載例（ホワイトボード・黒板・紙等）】

捕獲従事日	令和△△年△△月△△日
捕獲従事場所	〇〇市〇〇地区
従事人数	□□人

(2) 捕獲個体写真

捕獲した個体は、以下の①～④の手順により、原則として捕獲現場において撮影する。ただし、安全確保のため、又は当日の天候、地形条件等により捕獲現場での撮影が困難な場合は、捕獲現場以外での撮影も可とする。

①捕獲個体の向き等

- ・捕獲個体を、撮影者から見て足が下向き、頭部が右向きとなるように置き、右横腹が写る状態にする。
- ・同一の場所で、同時に複数頭を捕獲した場合は、個体同士が重ならない程度の間隔を空け、全ての捕獲個体を一箇所に並べる。

②捕獲個体のマーキング

- ・捕獲個体の右側面に、油性のスプレー等で捕獲月日をマーキングする。
(10月1日の場合は「10. 1」)。
- ・捕獲個体が野生動物に捕食されて、マーキングする場所がないときは不要。

③標示板の設置

- ・捕獲年月日、捕獲従事者氏名、捕獲場所(住所(少なくとも大字まで記載)又は鳥獣保護区等位置図のメッシュ番号)を記載した標示板(ホワイトボード、黒板、紙等)を捕獲個体の付近に設置する。
- ・捕獲確認アプリ等で同等の情報を確認できる場合は、設置及び近影の撮影を省略できるものとする。

④写真撮影

- ・複数名で捕獲した場合は、捕獲従事者、捕獲個体、標示板が確認できるように撮影する。
- ・1名で捕獲した場合は、従事者証、捕獲個体、標示板が確認できるように撮影する。
- ・標示板や従事者証の記載内容が確認できない場合は、その近影写真も撮影する。
- ・捕獲個体に、捕獲年月日をマーキングして撮影する。撮影後、マーキング部分にさらに横線等をマーキングして撮影する。(シカに限る)
イノシシの捕獲個体は、捕獲年月日をマーキングして撮影後、マーキング部分にさらに横線等をマーキング及び尾についてもマーキングし写真撮影する。

【証拠写真のイメージ】

＜捕獲個体にマーキングした写真：シカ＞

捕獲従事者、捕獲個体、標示板、マーキング内容が確認できるように撮影



捕獲個体にマーキングした写真を撮影した後に、更にマーキングしてから撮影



【写真のイメージ：イノシシ】※複数名で捕獲した場合



【写真のイメージ：イノシシ】※複数名で捕獲した場合

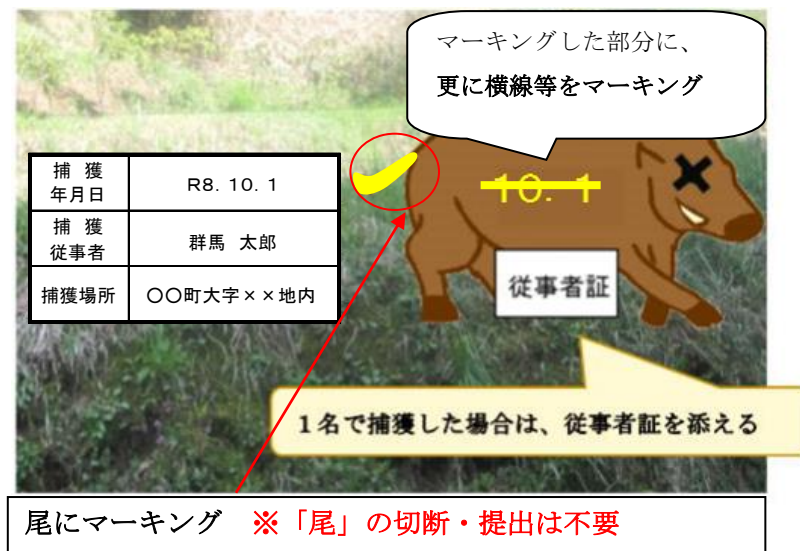


【写真のイメージ：イノシシ】※1名で捕獲した場合



【写真のイメージ：イノシシ】※1名で捕獲した場合

上記のように捕獲個体にマーキングした写真を撮影した後に、更にマーキングしてから撮影



尾にマーキング ※「尾」の切断・提出は不要

【標示板の記載例】

捕獲年月日	R8. 10. 1
捕獲従事者	群馬 太郎
捕獲場所	〇〇町大字 × × 地内

2 証拠品採取

上記 1 により写真を撮影した後に、捕獲した証拠品として、シカのみ尾を採取する。

イノシシ捕獲確認は「尾」等の切断と提出は不要とする。

捕獲時に、獣に捕食されて尾が欠落していた場合は、その状況を証明できる写真を撮影の上、両耳を採取するものとする。

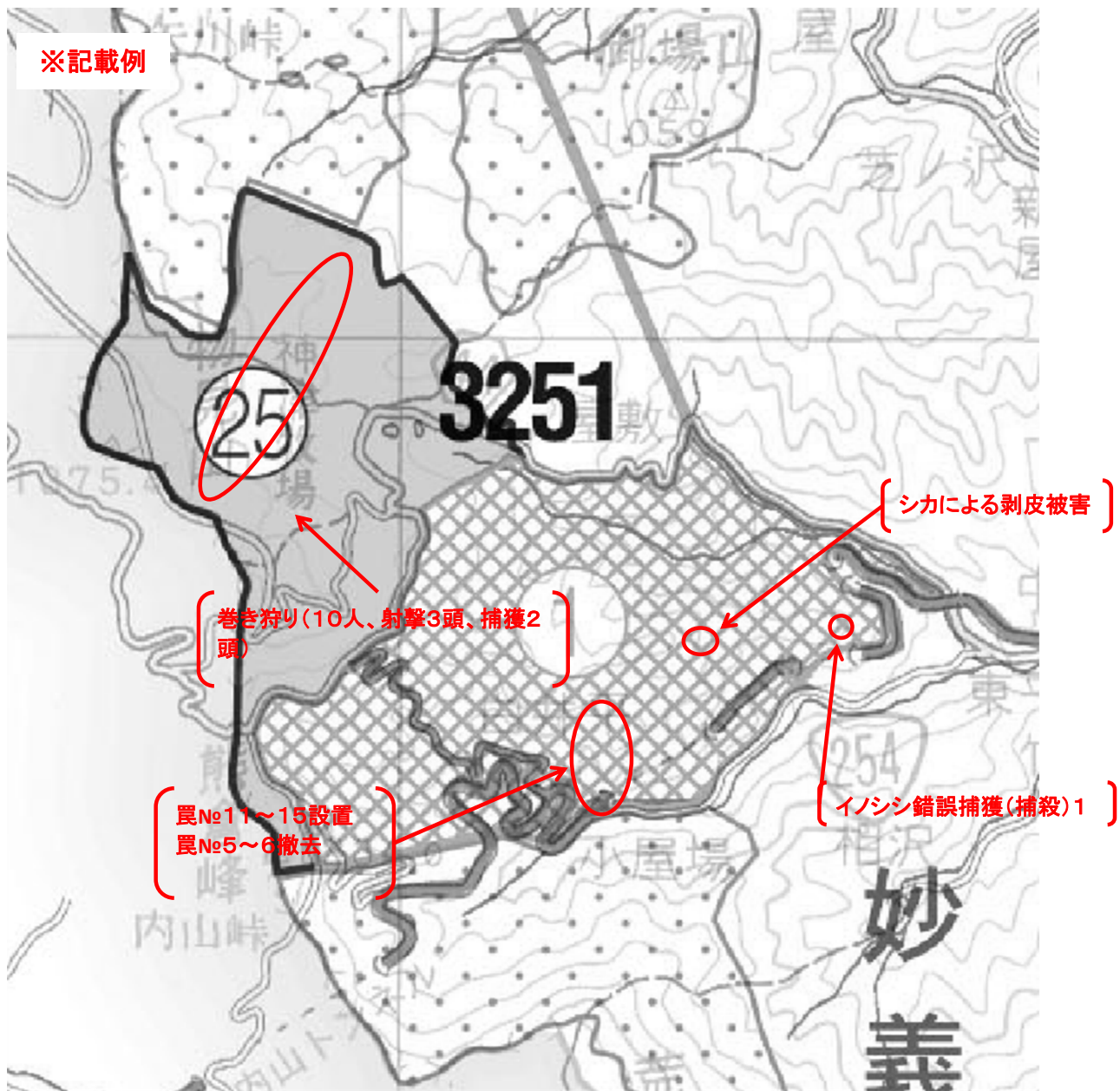
証拠品の採取は、尾（両耳）の付け根付近から行う。

採取した証拠品は冷凍保存し、当該月分をまとめて、翌月 15 日までに提出する。

実施日	令和 年 月 日()	作業時間	時 分～	時 分	天候
作業従事者氏名					
作業内容					
わな 猟	設置	基（罨番号： ）			
	撤去	基（罨番号： ）			
	移設	基（罨番号： ）			
	見回り	基			
	その他				
銃 猟	巻き狩り	実施人数：	人、射撃頭数：	頭、捕獲頭数：	頭
	忍び猟	実施人数：	人、射撃頭数：	頭、捕獲頭数：	頭
	その他	実施人数：	人、射撃頭数：	頭、捕獲頭数：	頭
捕獲個体処理 （ニホンジカ）		頭（内訳：埋設 頭、焼却 頭、自家消費 頭、その他 頭）			
捕獲個体処理 （イノシシ）		頭（内訳：埋設 頭、焼却 頭、自家消費 頭、その他 頭）			
錯誤捕獲対応		頭 ※獣種及び対応を余白に記載			
目撃情報	ニホンジカ 頭、イノシシ 頭				
特記事項（痕跡や植生の被害状況、その他特筆すべき事項を記載）					
集合写真					
<div>集合写真貼付け欄</div>					

※罾の設置・撤去・移設位置、錯誤捕獲位置、目撃位置等について記載のこと
(出来るだけメッシュをまたがないように記載すること)

※捕獲個体の位置は個体票に記載のこと



神津地区・捕獲シカ個体記録用紙

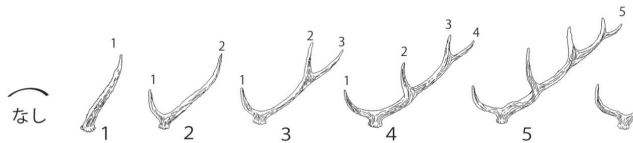
- 1 個体番号 _____
- 2 捕獲年月日 令和 ____ 年 ____ 月 ____ 日 (時 ____ 分)
- 3 捕獲者 (所属) _____ (氏名) _____
- 4 捕獲方法 銃器 _____ ・ くくりワナ _____ ・ その他(_____)
- 5 捕獲場所 下仁田町 _____

※捕獲位置を裏面の地図に×印で記入して下さい。

- 6 性別 オス _____ ・ メス _____ ・ 不明 _____

①オスの場合、角の状態に○をつけてください。

②メスの場合、乳の分泌について該当する方に○をつけてください。



分泌あり ・ 分泌なし

- 7 齢級

幼獣

成獣

・ 不明

捕獲個体の前歯の状態により、該当するものに○をつけてください。



▲全て乳歯(0-1 歳)



▲永久歯混 (1-2 歳)



▲全て永久歯 (2 歳以上)

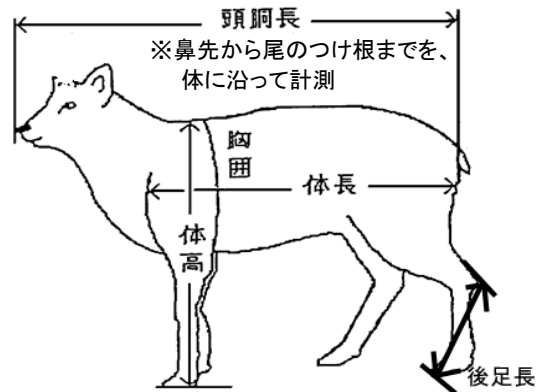
- 8 計測結果

頭胴長 _____ cm

後足長 _____ cm

体 重 _____ kg

(実測 ・ 推定)



※5月末までに捕獲したメス個体については、下記により試料を採取し、送付してください。(直接搬入する場合は、事前に送付先へ連絡してください。)

採取部位	①頭骨(詳細な年齢査定に利用) ②子宮、卵巣、胎児(繁殖状況の調査に利用) ③胃(食性の調査に利用)
梱包方法	①～③を、それぞれ別々にビニール袋に入れて密封し、黒のマジック等で個体番号を表示。それを個体ごとにまとめて更に一つの大きなビニール袋(前述のように個体番号記載のこと)に入れて密封し、適当な段ボール箱に入れて、下記により送付してください。
送付方法	冷凍宅急便で、品目は必ず「食品」と記載してください。
送付先	群馬県立自然史博物館 学芸係 姉崎あて 〒370-2345 富岡市上黒岩1674-1 TEL:0274-60-1200 FAX:0274-60-1250

神津地区・捕獲イノシシ個体記録用紙

- 1 個体番号 _____
- 2 捕獲年月日 令和 年 月 日 (時 分)
- 3 捕獲者 (所属) _____ (氏名) _____
- 4 捕獲方法 銃器 ・ くくりワナ ・ その他(_____)
- 5 捕獲場所 下仁田町

※捕獲位置を裏面の地図に×印で記入して下さい。

- 6 性別 オス ・ メス ・ 不明
- メスの場合、乳の分泌について該当する方に○をつけてください。

分泌あり ・ 分泌なし

- 7 齢級 幼獣 ・ 成獣 ・ 不明

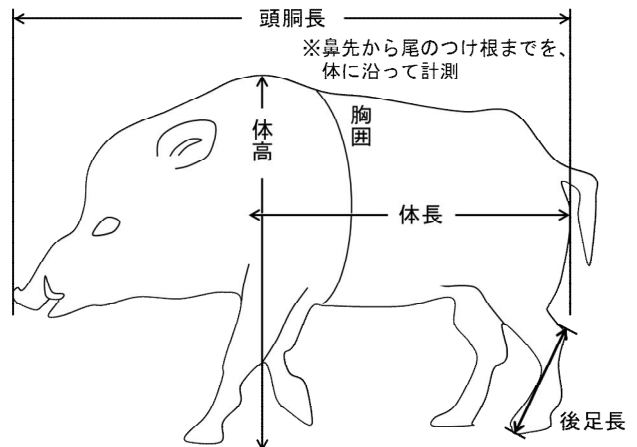
8 計測結果

頭胴長 _____ cm

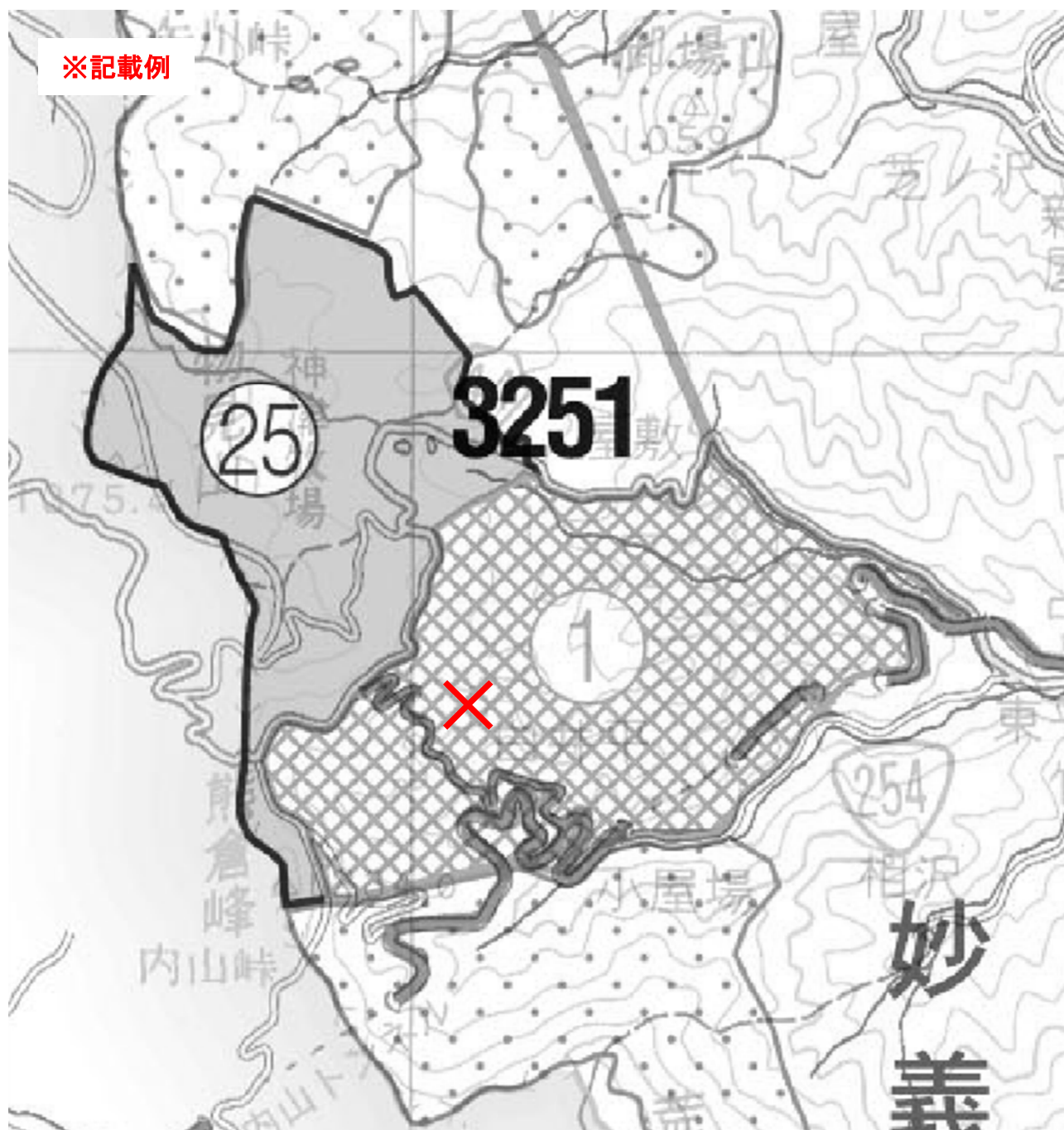
後足長 _____ cm

体 重 _____ kg

(実測 ・ 推定)



※ニホンジカ及びイノシシの捕獲位置を × で記載してください



参考様式第3号 捕獲個体情報一覧表

水色セル=捕獲情報収集システム必須入力

白色セル＝捕獲情報収集システム任意項目

桃色セル=追加項目

[illegible]

[illegible]

錯誤捕獲対応一覧

NO	錯誤捕獲日	錯誤獣種名	錯誤時の状況	対応状況
	一例一			
	R8.10.22	タヌキ	くくりわなにかかっている状態を、わなの見回り時に発見した	放獣
1				
2				
3				
4				
5				
6				
7				
8				
9				
10				
11				
12				
13				
14				
15				
16				
17				
18				
19				
20				
21				
22				
23				
24				
25				
26				
27				
28				
29				
30				

【参考様式第5号】

指定管理鳥獣捕獲等事業 実包購入計画一覧表

業 務 名	
受 託 業 者 名	
捕 獲 対 象 鳥 獣	
捕 獲 目 標 頭 数	

<内訳>

従 事 者 番 号	捕 獲 従 事 者 氏 名	銃の種類	譲受許可証			無許可譲受票			譲受予定銃弾数計
			非鉛製銃弾 譲受予定	鉛製銃弾 譲受予定	譲受予定 小計	非鉛製銃弾 譲受予定	鉛製銃弾 譲受予定	譲受予定 小計	
1		ライフル銃			0			0	0
		散弾銃			0			0	0
2		ライフル銃			0			0	0
		散弾銃			0			0	0
3		ライフル銃			0			0	0
		散弾銃			0			0	0
4		ライフル銃			0			0	0
		散弾銃			0			0	0
5		ライフル銃			0			0	0
		散弾銃			0			0	0
		ライフル銃			0			0	0
		散弾銃			0			0	0
		ライフル銃			0			0	0
		散弾銃			0			0	0
		ライフル銃			0			0	0
		散弾銃			0			0	0
		ライフル銃			0			0	0
		散弾銃			0			0	0
合計		ライフル銃	0	0	0	0	0	0	0
		散弾銃	0	0	0	0	0	0	0
		計	0	0	0	0	0	0	0

【参考様式第6号】
指定管理鳥獣捕獲等事業 実包管理一覧表

業 務 名	
受 託 業 者 名	
捕 獲 頭 数	

<内訳>

従事者番号	捕獲従事者氏名	譲受許可証										無許可譲受票														
		許年	可月	許日	可番	銃の種類	非鉛製銃弾			鉛製銃弾			残数合計	残弾の処分方針	交付(発行)年 年月日	取番	扱号	銃の種類	非鉛製銃弾			鉛製銃弾			残数合計	残弾の処分方針
							譲受	使用	残	譲受	使用	残							譲受	使用	残	譲受	使用	残		
1					ライフル銃			0			0	0					ライフル銃			0			0	0		
					散弾銃			0			0	0					散弾銃			0			0	0		
2					ライフル銃			0			0	0					ライフル銃			0			0	0		
					散弾銃			0			0	0					散弾銃			0			0	0		
3					ライフル銃			0			0	0					ライフル銃			0			0	0		
					散弾銃			0			0	0					散弾銃			0			0	0		
4					ライフル銃			0			0	0					ライフル銃			0			0	0		
					散弾銃			0			0	0					散弾銃			0			0	0		
5					ライフル銃			0			0	0					ライフル銃			0			0	0		
					散弾銃			0			0	0					散弾銃			0			0	0		
					ライフル銃			0			0	0					ライフル銃			0			0	0		
					散弾銃			0			0	0					散弾銃			0			0	0		
					ライフル銃			0			0	0					ライフル銃			0			0	0		
					散弾銃			0			0	0					散弾銃			0			0	0		
					ライフル銃			0			0	0					ライフル銃			0			0	0		
					散弾銃			0			0	0					散弾銃			0			0	0		
					ライフル銃			0			0	0					ライフル銃			0			0	0		
					散弾銃			0			0	0					散弾銃			0			0	0		
					ライフル銃			0			0	0					ライフル銃			0			0	0		
					散弾銃			0			0	0					散弾銃			0			0	0		
					ライフル銃			0			0	0					ライフル銃			0			0	0		
					散弾銃			0			0	0					散弾銃			0			0	0		
計					ライフル銃	0	0	0	0	0	0	0					ライフル銃	0	0	0	0	0	0	0	0	
					散弾銃	0	0	0	0	0	0	0					0	0	0	0	0	0				
					合計	0	0	0	0	0	0	0					0	0	0	0	0	0				

注1 表中の実包の内訳が確認できる書類(譲受許可証、無許可譲受票の写しなど)を添付すること。

参考様式第7号 CPUE値月別一覧表

[illegible]