

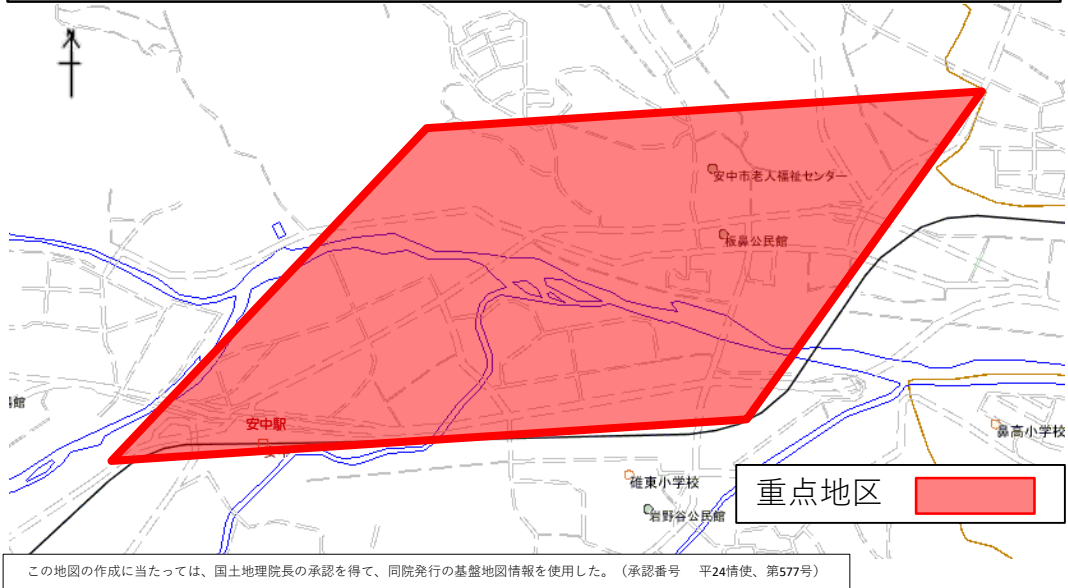
自転車指導啓発重点地区・路線図

安中警察署

- 自転車は、一時停止場所では必ず停止し、交差点では必ず左右の安全を確認するなど、交通ルールを守りましょう。
- 自転車乗車中の死者の致命傷部位の約5割が頭部です。大切な命を守るため、自転車に乗るときはヘルメットを着用しましょう。

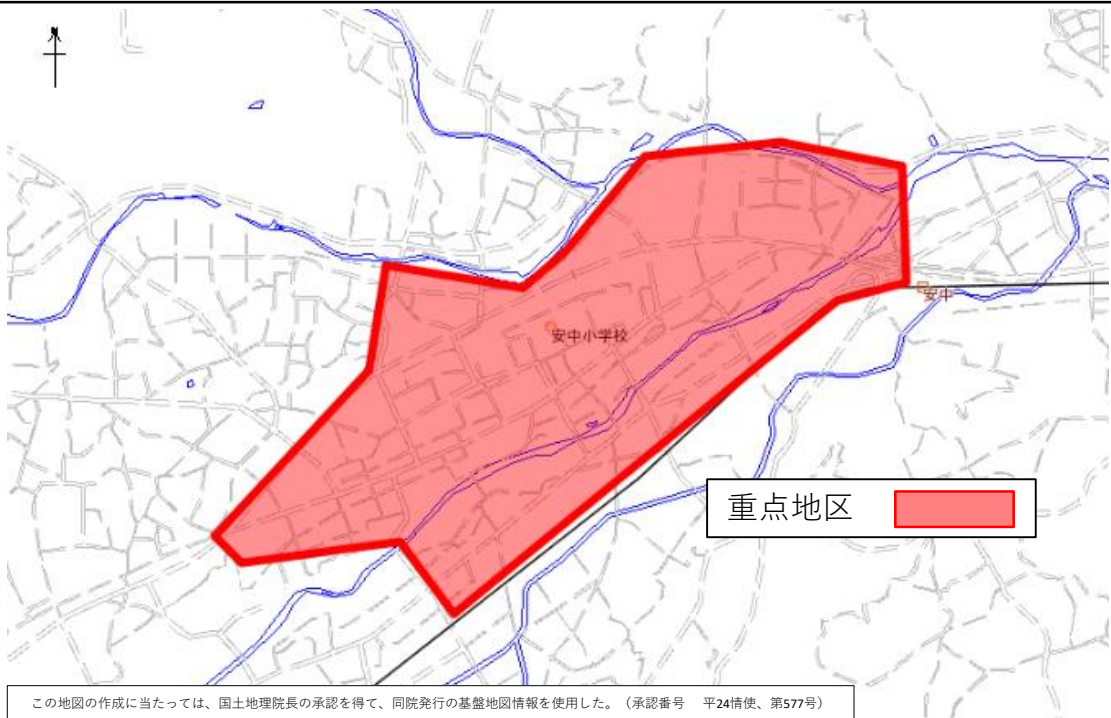
重点地区：中宿・板鼻地区

選定理由：安中駅、大型商業施設があり、自転車の利用者が多いため



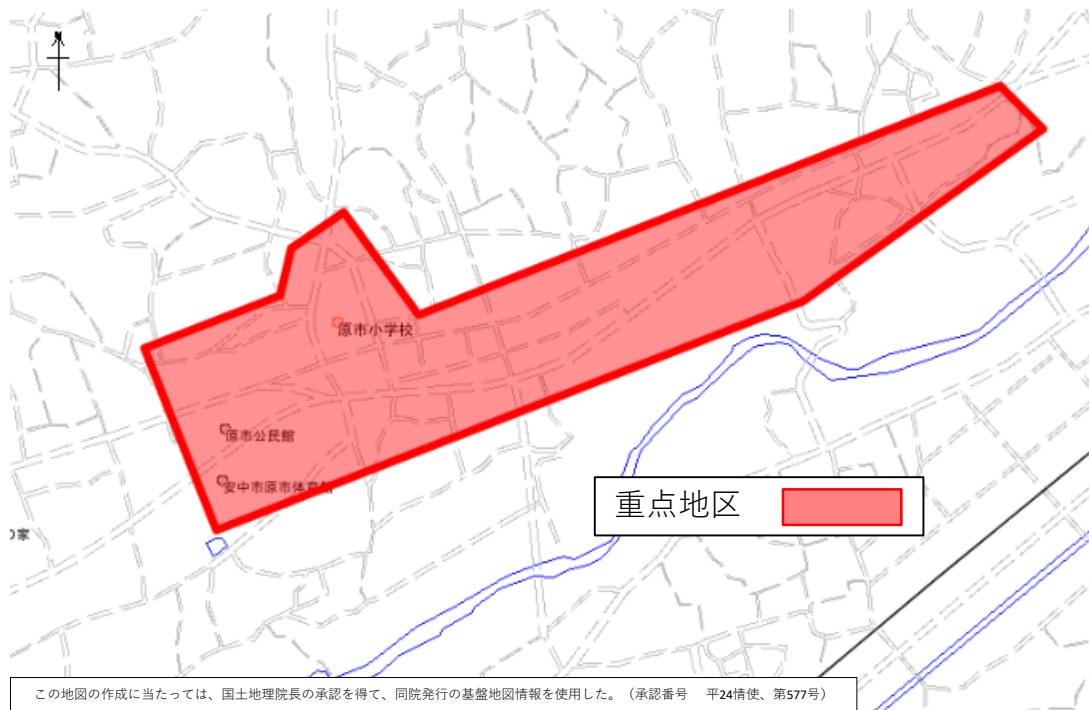
重点地区：安中市街地地区

選定理由：安中市の中心市街地であり、学校、官公署があり、自転車利用者が多いため



重点地区：原市地区

選定理由：国道18号や、通学路での交通事故発生が多いため



この地図の作成に当たっては、国土地理院長の承認を得て、同院発行の基盤地図情報を使用した。(承認番号 平24情使、第577号)