

群馬県がん登録事業報告

— 令和4年(2022年) —

令和8年3月

群馬県健康福祉部 健康長寿社会づくり推進課
群馬県健康づくり財団 がん登録室

はじめに

全国がん登録制度が平成 28 年 1 月に施行されてから、10 年という節目を迎えました。この間、群馬県における制度の円滑な運用と登録精度の向上が着実に図られてきましたことは、ひとえに県内医療機関をはじめ関係者の皆さまの多大なる御理解と御尽力の賜物であり、ここに改めて深く感謝申し上げます。

群馬県では、全国がん登録に基づく精度の高いデータを継続的に公表しており、本報告で 7 回目を数えます。これらのデータは、県内におけるがん罹患や生存の状況を客観的に示すものであり、科学的根拠に基づくがん対策の推進に不可欠な基盤です。

令和 6 年に策定した「第 4 期群馬県がん対策推進計画」においても、全国がん登録データの利活用の推進を掲げており、がん予防対策への活用や、わかりやすい情報の提供に取り組むこととしております。

医療機関の皆さまにおかれましては、がん登録の着実な実施とともに、登録データを活用した診療の質向上や医療提供体制の充実に、引き続き御協力を賜りますようお願い申し上げます。

令和 8 年 3 月

群馬県健康福祉部健康長寿社会づくり推進課長 小内 宏美

目次

がん登録データ利用の主な注意点	4
登録資料と方法	5
群馬県がん登録の概要	6
図 A 事業概要図	6
図 B 登録票の届出数	7
図 C 登録の年次推移	7
届出票	8
用語の解説	10
人口統計と死亡統計	11
図 D 2022 年群馬県人口と人口構造(総人口)	11
罹患数の集計方法と登録精度指標	12
図 F 2022 年部位別登録精度 (表 8-A から作成)	14
図 G 2022 年部位別 MV の割合 (表 8-A から作成)	14
統計編	
第 1 部 最新がん統計	15
罹患の概要	16
図 1 部位内訳 (%) (表 1-A から作成)	16
年齢別に見たがんの罹患	17
図 2 年齢別内訳 (%) (表 2-A から作成)	17
図 3 年齢別部位内訳 (%) (表 2-A から作成)	17
図 4 部位別年齢階級別罹患率:人口 10 万対 (表 3-2-A、B から作成)	19
群馬県のがんの罹患の特徴	21
図 5 部位別がん年齢調整罹患率:人口 10 万対 (表 1-A から作成)	21
発見経緯	22
図 6 部位別発見経緯 (%):対象は DCO を除く総数 (表 4-A、B から作成)	22
病期	23
図 7-1 部位別発見時の病期 (%):対象は DCO を除く総数 (表 5-1-A、B から作成)	23
図 7-2 発見時の病期_群馬・全国比較 (%):対象は DCO を除く総数 (表 5-1-A、B から作成)	24
図 7-3 発見経緯別の進展度の比較:対象は DCO を除く総数	24
初回治療の方法	25
図 8 初回治療の方法 (%):対象は DCO を除く総数 (付表 3-A、B から作成)	25
表 1-A 罹患数、部位割合 (%)、粗罹患率(人口 10 万対)、年齢調整罹患率(人口 10 万対)、 累積罹患率 (%): 部位別、性別、上皮内がんを除く	26
表 1-B // 上皮内がんを含む	27
表 2-A 年齢階級別罹患数: 部位別、性別、上皮内がんを除く	28
表 2-B // 上皮内がんを含む	31
表 3-2-A 年齢階級別罹患率(人口 10 万対、85 歳以上まるめ): 部位別、性別、上皮内がんを除く	32
表 3-2-B // 上皮内がんを含む	35
表 4-A 発見経緯 (%): 部位別、上皮内がんを除く	36
表 4-B // 上皮内がんを含む	37
表 5-1-A 進展度・総合 (%): 部位別、上皮内がんを除く	38
表 5-1-B // 上皮内がんを含む	39
表 5-2-A 進展度・治療前 (%): 部位別、上皮内がんを除く	40
表 5-2-B // 上皮内がんを含む	41
表 5-3-A 進展度・術後 (%): 部位別、上皮内がんを除く	42
表 5-3-B // 上皮内がんを含む	43
表 6-A 初回治療内容割合 (%): 部位別、上皮内がんを除く	44
表 6-B // 上皮内がんを含む	45
表 7-A 外科的・鏡視下・内視鏡的治療の範囲 (%): 部位別、上皮内がんを除く	46

表 7-B	〃 上皮内がんを含む	47
表 8-A	精度指標： 部位別、性別、上皮内がんを除く	48
表 8-B	〃 上皮内がんを含む	49
	死亡の概要	50
図 9	部位内訳 (%) (表 9 から作成)	50
	年齢別に見たがんの死亡	50
図 10	年齢内訳 (%) (表 10 から作成)	51
図 11	部位別年齢階級別死亡率：人口 10 万対 (表 11-2-A、B から作成)	51
	群馬県のがんの死亡の特徴	53
図 12	部位別がん年齢調整死亡率：人口 10 万対 (表 9 から作成)	53
	群馬県のがん患者の死亡場所の特徴	54
表 9	死亡数、部位割合 (%)、粗死亡率(人口 10 万対)、年齢調整死亡率(人口 10 万対)、 累積死亡率 (%)： 部位別、性別	55
表 10	年齢階級別死亡数： 部位別、性別	56
表 11-2	年齢階級別死亡率(人口 10 万対、85 歳以上まるめ)； 部位別、性別	59
第 2 部	生存率	63
	5 年相対生存率	64
図 13	部位別 5 年相対生存率 (%) [2017 年症例] (表 12 から作成)	65
図 14	進展度別 5 年相対生存率 (%) (罹患上位 5 部位) [2017 年症例] (表 13 から作成)	65
表 12	5 年相対生存率 (%)： 部位別、性別	66
表 13	5 年相対生存率 (%)： 主要部位別、性別、進展度・総合別	67
参 考 資 料		73
付表 1	罹患数、部位割合 (%)、粗罹患率(人口 10 万対)、年齢調整罹患率(人口 10 万対)、 累積罹患率 (%)： 詳細部位別、性別	74
付表 2	死亡数、部位割合 (%)、粗死亡率(人口 10 万対)、年齢調整死亡率(人口 10 万対)、 累積死亡率 (%)： 詳細部位別、性別	76
付表 3-A	初回治療内容割合詳細 (%)： 部位別、上皮内がんを除く	78
付表 3-B	〃 上皮内がんを含む	79
付表 4-A	医療圏別、保健所別罹患数： 部位別、性別、上皮内がんを除く	80
付表 4-B	〃 上皮内がんを含む	82
付表 5-A	市区町村別罹患数： 部位別、性別、上皮内がんを除く	83
付表 5-B	〃 上皮内がんを含む	85
付表 6	全国がん登録に基づくがん罹患数_2022 年診断症例	86
付表 7	全国がん登録に基づくがん年齢調整罹患率(人口 10 万対)_2022 年診断症例	87
付表 8	都道府県別がん死亡数_2022 年	88
付表 9	都道府県別 75 歳未満がん年齢調整死亡率(人口 10 万対)_2022 年	89
第 3 部	年次推移	91
	罹患の年次推移の概要	92
図 15	年齢調整罹患率の年次推移：人口 10 万対 (各年 表 1-A から作成)	92
	死亡の年次推移の概要	93
図 16	75 歳未満年齢調整死亡率の年次推移：人口 10 万対 (国立がん研究センターがん情報サービス「がん統計」(人口動態統計)から作成)	93
事 業 報 告		95
	届出票受付数(2025 年受付)	96
	遡り調査件数(依頼数、回答数)・医療機関別・(2025 年実施、2022・23 年死亡者情報票由来)	97
	生存確認調査(2025 年度実施、2014 年の 10 年生存調査)	98
	群馬県の二次保健医療圏とがん診療連携拠点病院等	99
	全国がん登録方式への変更に伴う集計値への影響	100
	群馬県がん登録情報活用事例(2025 年 1 月 1 日～12 月 31 日)	101
	群馬県がん登録情報の利用について	102

がん登録データ利用の主な注意点

がん登録の特性による数値の変動

がん登録の特性として、遅れた届出による症例が追加されたり、後年に亡くなった患者のがん登録が遡り調査で補完され、診断日が明らかになったりして、蓄積されたデータが追加される場合や、病院等からの届出の修正に基づいて症例が削除される場合もある。そのため、本報告書では、報告書作成時に確定されたデータを集計しているが、後年にデータ利用する際にその時点の 2022 年の症例数が、本報告書よりも多かたり少なかったりすることは十分に考えられる。

2013 年診断症例以降の罹患数について

2012 年診断症例までは県単位で実施されていた地域がん登録システムを用いて集計していたが、全国がん登録システムが開始されるにあたり、地域がん登録システムとの間に照合規模や、罹患日やがんの定義、死亡票の入力ルールなど、いくつかのソフト的な違いが生じた。また、地域がん登録システムのデータを全国がん登録システムに移行するためのハード的な制約も生じた。

このため、2013 年以降と 2012 年以前の罹患数には違いが発生している可能性がある。特に、罹患日の定義を変更したことにより、地域がん登録システムでの集計よりも罹患数が少なくなっている可能性が高いが、それ以外にも罹患数に影響を与える要因は多岐にわたるため、罹患数の違いを特定することは難しい。2012 年以前からの罹患数の年次推移を分析する場合には、上記の点に注意して解釈すべきである。

また、群馬県は 2012 年までの確定データを全国がん登録システムに移行したが、2013 年までの確定データを移行した県もあることから、2013 年以降の罹患数の県間比較も注意が必要である。(詳細は P100 参照)

ICD-O-3 コードの変換による全国がん登録への影響

がん診療連携拠点病院等では、院内がん登録(病院でがん医療の状況を的確に把握するため、当該病院で行われたがんの罹患、診療、転帰等に関する詳細な情報を記録し、保存すること)を実施しており、院内がん登録情報の一部を全国がん登録に届け出ている。院内がん登録では、2020 年診断症例より ICD-O-3.2 に基づいてコーディングすることとなった。これにより、定義の変更による見かけ上の増減が観察される部位がある。

一方、院内がん登録を実施していない病院等からは、ICD-O-3.1 で届出されていたことから、国立がん研究センターにおいて一括して ICD-O-3.2 に置き換え、チェックや集約の作業を実施した。更に、ICD-O-3.1 における「ルール F」及び日本独自コードの登録を廃し、併せて ICD-O-3.2 に置き換えた。このことにより、2020 年診断症例まで登録されていた一部の腫瘍が集計に入らない、又は従前と異なる組織型コードに変換されて集計されている。

登録資料と方法

群馬県がん登録の概要

群馬県がん登録は、群馬県におけるがんの罹患の実態を登録することにより、がんの罹患率及び生存率の測定、がん患者の受療状況の把握等を行い、群馬県におけるがん対策の推進とがん医療水準の向上を図ることを目的として、平成6年に群馬県健康づくり財団が県から委託されて開設した。がん登録等の推進に関する法律(平成25年法律第111号。以下「法」という。)制定後も、群馬県がん登録室として①群馬県のがん情報の収集・整理と全国がん登録への登録、②予後調査、③分析結果の公報、④参加医療機関への情報提供を行っている。

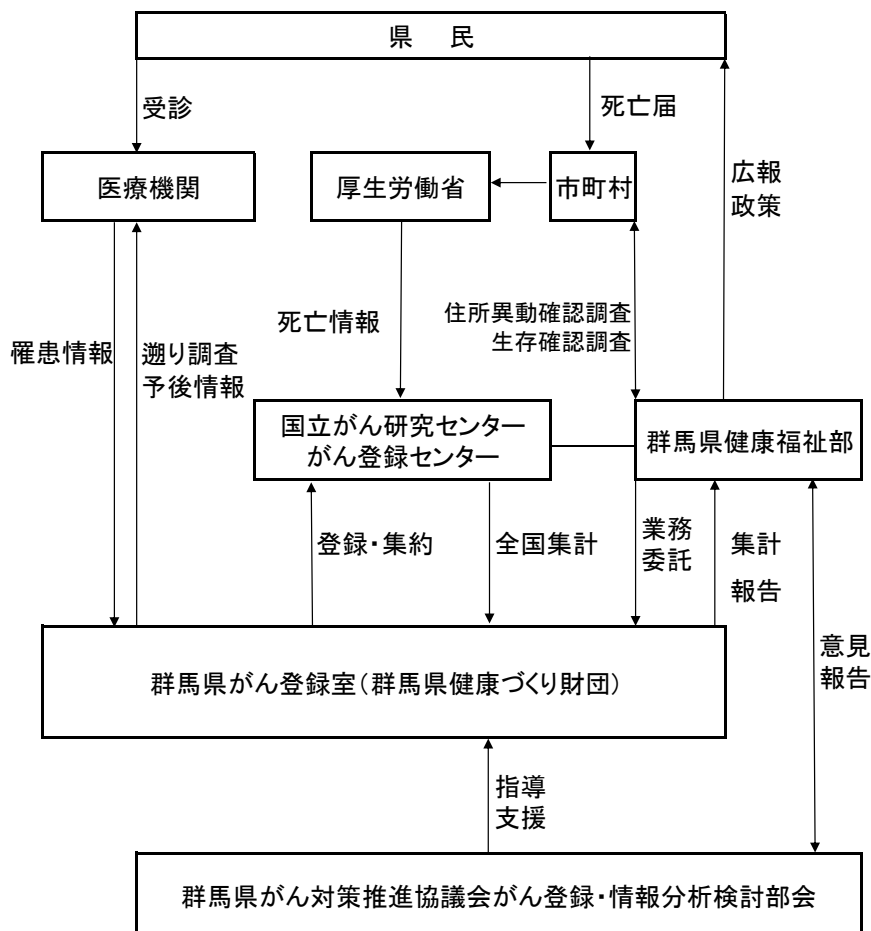
がん罹患情報の収集

群馬県内の医療機関の届出担当者は、新たに診断された悪性新生物患者の罹患情報を、電子ファイルまたは届出票によって群馬県がん登録室に提出する。がん登録室は、①届出情報の内容を集約し、

全国がん登録に登録する。②がんによる死亡で、一定期間届出のない症例について、死亡診断書を作成した医療機関に提示し、届出を促す調査(遡り調査)を実施し、結果を登録する。③国立がん研究センターがん登録センターでは県間での個人照合や死亡者情報票との照合を実施するが、同一人物を同定するために追加情報が必要な場合には、群馬県がん登録室を通じて患者の住所地である市町村に対して住民票の照会をする(住所異動確認調査)④死亡日を把握していない症例について住民基本台帳ネットワークによる調査(生存確認調査)を実施し、結果を登録する(図A)。

届出票の主な収集項目は、個人識別項目(漢字カナ氏名、生年月日、性別、住所)、腫瘍情報(診断日、部位、病理組織型、病期)、治療情報(治療方法、転帰、死亡日)である。(詳細はP9参照)

図A 事業概要図



群馬県がん登録の経緯

当初は届出数が順調に増加していたが、個人情報保護の検討が始まったころから届出数が減少し、個人情報保護法が制定された平成 15(2003)年には最低になった。しかし、平成 16年に群馬大学医学部附属病院と県が中心になって発足した「群馬県がん疫学ネットワーク」が、県立がんセンター、拠点病院、医師会を構成に加えて「群馬県がん対策推進協議会」に発展し、がん登録の推進を強力に繰り広げた結果、届出数は再び増加し(図 B)、届出漏れの指

標である DCO (P10)は改善傾向に転じている(図 C)。平成 22年 12月に成立した群馬県がん対策推進条例でも、がん登録の推進が重要視されている。

平成 20年には厚生労働省の研究班が推進しているがん登録作業の全国共通化(標準化)に取り組み、データベースシステムを一新し、届出は標準登録票に移行した。平成 28年には全国がん登録の開始に伴い、国が整備したデータベースシステム(都道府県がんデータベースシステム)に移行した。

図 B 登録票の届出数

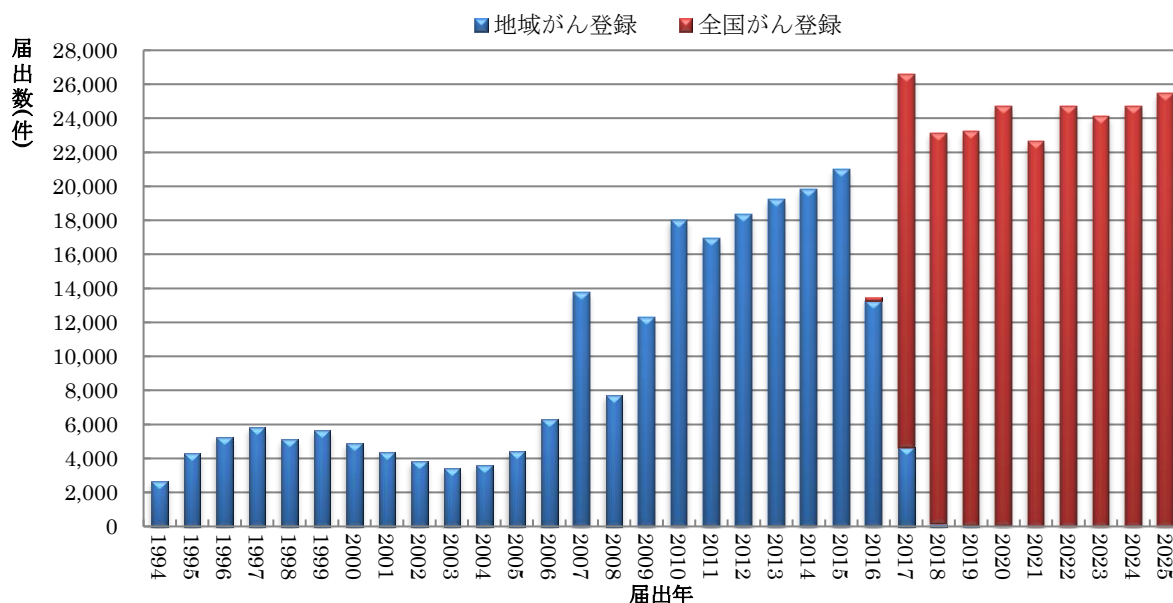
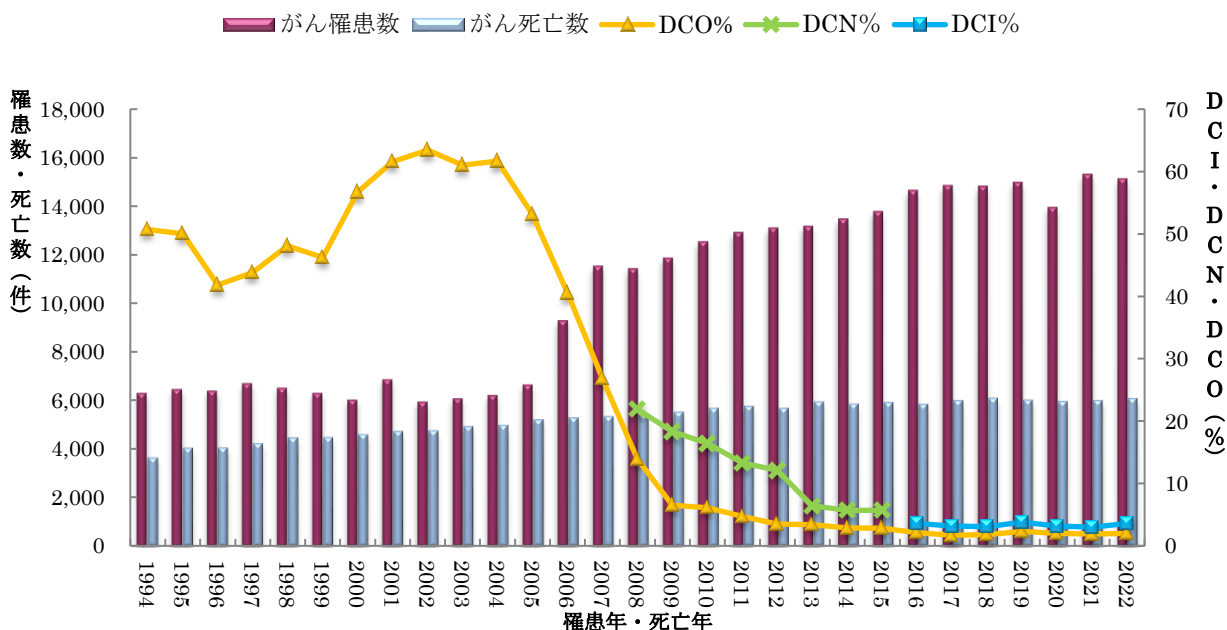


図 C 登録の年次推移



届出票

届出情報の提出形式には、病院等が登録している院内がん登録から抽出した電子ファイルと、指定の届出書式(全国がん登録届出票)の2種類がある。全国がん登録への届出情報の作成には、電子届出票を使用する。

見本 電子届出票 届出申出書

発行日付 有効期限	
<<チェックが完了していません>> 右下の「確定」ボタンを押してください	
全国がん登録 届出申出書	
届出種別を選択してください	
届出種別	<input checked="" type="checkbox"/> 届出票 <input type="checkbox"/> CSVファイル添付
電子届出ファイルの使い方	
■届出票 1. 届出申出書に病院・届出担当者情報を入力してください 2. 届出票に情報を入力してください ※最大10件まで入力できます 3. 「確定」ボタンを押して、PDFファイルを保存してください	
■CSVファイル添付 1. 届出申出書に病院・届出担当者情報を入力してください 2. CSVファイルを添付してください 3. 「確定」ボタンを押して、PDFファイルを保存してください	
病院・届出担当者情報を入力してください	
都道府県 病院等の名称	群馬県 ●●病院
病院等の所在地	群馬県
管理者氏名	財団 花子
届出担当者氏名	財団 花子
届出担当者電話番号	0xx-xxx-xxxx
届出担当者メールアドレス	
届出担当者FAX	
届出票件数	
添付ファイル件数	
添付ファイル内件数	
コメント	
<small>(全半角256文字)</small>	
初期化	確定

見本 電子届出票 全国がん登録届出票

チェックすると入力できるようになります

全国がん登録届出票①

①病院等の名称		群馬県 ●●病院	
②診療録番号		12345	(全半角16文字)
③カナ氏名		シ コクリツ	(全角カナ10文字) メイ タロウ (全角カナ10文字)
④氏名		氏 国立	(全角10文字) 名 太郎 (全角10文字)
⑤性別		<input checked="" type="checkbox"/> 1.男性 <input type="checkbox"/> 2.女性	
⑥生年月日		<input checked="" type="checkbox"/> 0.西暦 <input type="checkbox"/> 1.明 <input type="checkbox"/> 2.大 <input type="checkbox"/> 3.昭 <input type="checkbox"/> 4.平 <input type="checkbox"/> 5.令 1954年 3月 21日	
⑦診断時住所		都道府県選択 群馬県 (全半角40文字) 市区町村以下 前橋市	
腫瘍の種類	⑧側性	<input type="checkbox"/> 1.右 <input type="checkbox"/> 2.左 <input type="checkbox"/> 3.両側 <input checked="" type="checkbox"/> 7.側性なし <input type="checkbox"/> 9.不明	
	⑨原発部位	大分類	胃、小腸
	⑩病理診断	詳細分類	胃体部 C16.2
	⑪病理診断	組織型・性状	腺癌 8140/3
診断情報	⑫診断施設		<input checked="" type="checkbox"/> 1.自施設診断 <input type="checkbox"/> 2.他施設診断
	⑬治療施設		<input type="checkbox"/> 1.自施設で初回治療をせず、他施設に紹介またはその後の経過不明 <input checked="" type="checkbox"/> 2.自施設で初回治療を開始 <input type="checkbox"/> 3.他施設で初回治療を開始後に、自施設に受診して初回治療を継続 <input type="checkbox"/> 4.他施設で初回治療を終了後に、自施設に受診 <input type="checkbox"/> 8.その他
	⑭診断根拠		<input checked="" type="checkbox"/> 1.原発巣の組織診 <input type="checkbox"/> 2.転移巣の組織診 <input type="checkbox"/> 3.細胞診 <input type="checkbox"/> 4.部位特異的腫瘍マーカー <input type="checkbox"/> 5.臨床検査 <input type="checkbox"/> 6.臨床診断 <input type="checkbox"/> 9.不明
	⑮診断日		<input checked="" type="checkbox"/> 0.西暦 <input type="checkbox"/> 4.平 <input type="checkbox"/> 5.令 2021年 7月 6日
	⑯発見経緯		<input checked="" type="checkbox"/> 1.がん検診・健康診断・人間ドックでの発見例 <input type="checkbox"/> 3.他疾患の経過観察中の偶然発見 <input type="checkbox"/> 4.剖検発見 <input type="checkbox"/> 8.その他 <input type="checkbox"/> 9.不明
進行度	⑰進展度・治療前		<input checked="" type="checkbox"/> 400.上皮内 <input type="checkbox"/> 410.限局 <input type="checkbox"/> 420.領域リンパ節転移 <input type="checkbox"/> 430.隣接臓器浸潤 <input type="checkbox"/> 440.遠隔転移 <input type="checkbox"/> 777.該当せず <input type="checkbox"/> 499.不明
	⑱進展度・術後病理学的		<input checked="" type="checkbox"/> 400.上皮内 <input type="checkbox"/> 410.限局 <input type="checkbox"/> 420.領域リンパ節転移 <input type="checkbox"/> 430.隣接臓器浸潤 <input type="checkbox"/> 440.遠隔転移 <input type="checkbox"/> 660.手術なし・術前治療後 <input type="checkbox"/> 777.該当せず <input type="checkbox"/> 499.不明
初回治療	観血的治療	⑲外科的	<input type="checkbox"/> 1.自施設で施行 <input checked="" type="checkbox"/> 2.自施設で施行なし <input type="checkbox"/> 9.施行の有無不明
		⑳鏡視下	<input type="checkbox"/> 1.自施設で施行 <input checked="" type="checkbox"/> 2.自施設で施行なし <input type="checkbox"/> 9.施行の有無不明
		㉑内視鏡的	<input checked="" type="checkbox"/> 1.自施設で施行 <input type="checkbox"/> 2.自施設で施行なし <input type="checkbox"/> 9.施行の有無不明
	㉒観血的治療の範囲		<input checked="" type="checkbox"/> 1.腫瘍遺残なし <input type="checkbox"/> 4.腫瘍遺残あり <input type="checkbox"/> 6.観血的治療なし <input type="checkbox"/> 9.不明
	その他治療	㉓放射線療法	<input type="checkbox"/> 1.自施設で施行 <input checked="" type="checkbox"/> 2.自施設で施行なし <input type="checkbox"/> 9.施行の有無不明
		㉔化学療法	<input type="checkbox"/> 1.自施設で施行 <input checked="" type="checkbox"/> 2.自施設で施行なし <input type="checkbox"/> 9.施行の有無不明
㉕内分泌療法		<input type="checkbox"/> 1.自施設で施行 <input checked="" type="checkbox"/> 2.自施設で施行なし <input type="checkbox"/> 9.施行の有無不明	
㉖その他治療		<input type="checkbox"/> 1.自施設で施行 <input checked="" type="checkbox"/> 2.自施設で施行なし <input type="checkbox"/> 9.施行の有無不明	
㉗死亡日		<input type="checkbox"/> 0.西暦 <input type="checkbox"/> 4.平 <input type="checkbox"/> 5.令 年 月 日	
備考		(全半角128文字)	

用語の解説

全国がん登録

日本で診断されたすべてのがんに関する情報を、集計・分析・管理する仕組み。2016年1月に、各都道府県が実施していた地域がん登録から移行した。

罹患数

一定期間内(通常1年間)に対象とする人口集団から新たにがんと診断された数。がんの数:がんと診断された患者の数ではなく、同じ人に複数のがん(多重がん)が診断された場合には、それぞれの診断年で集計に含まれる。

罹患率

一定期間内における罹患数を観察人数(人口)で割ったものであり、通常は1年間の10万人あたりの罹患数で表現される。当該人口集団におけるがんにかかる危険の大きさを示す指標になる。

粗罹患率

一定期間の罹患数を単純にその期間の人口で割った罹患率で、年齢調整をしていない罹患率という意味で「粗」が付いている。

年齢調整罹患(死亡)率

もし人口構成が基準人口と同じだったら実現されたであろう罹患(死亡)率。年齢構成が異なる集団の間で罹患率を比較する場合や、同じ集団で罹患率の推移を見る場合に用いる。基準人口として、国内では通例昭和60年モデル人口(昭和60年人口をベースに作られた仮想人口モデル)が用いられ、国際比較などでは世界人口が用いられる。

年齢階級別罹患(死亡)率

年齢階級別に算出した罹患(死亡)率。通例5歳階級ごとに(85歳以上はまとめる)算出され、例えば「40～44歳人口10万人のうち何人罹患(死亡)したか」で表現される。

累積罹患率

ある年齢までにある病気と診断されるおおよその確率(ただし、その病気と診断されるまでは死なないという仮定のもとでの確率)。

死亡者情報票

法に基づいて、市町村が作成する人口動態調査の死亡票の情報を共通で用いる。

DCN(Death Certificate Notification)、DCI(Death Certificate Initiated)

DCNは、死亡者情報票で初めてがん登録室が把握した患者(死亡情報が登録された時点で届出がない)のこと。DCNが存在することは、届出漏れのために登録室で把握されていない患者が存在することを示唆し、DCNが高ければ登録の完全性が低いことが推測される。生前の医療情報を遡り調査することが推奨されている。DCNのうち遡り調査の結果、がんではなかったことが判明した患者を除いたものがDCIである。国際的な定義に合わせるために、全国がん登録ではDCIを用いることになった。

DCO(Death Certificate Only)

死亡者情報票のみで登録された患者のこと。DCOが低いほど、計測された罹患数の信頼性が高いと評価される。DCOが高いと登録漏れが多いとみなされるが、低いとって登録漏れが少ないことの保証にはならない。(遡り調査に力を注いだ場合、DCNが高くてもDCOを低くすることが可能。)国際的な水準ではDCO10%以下であることが求められる。

遡り調査

がんにかかっていたことが死亡者情報票で初めて把握されたがん患者(DCNの患者)に対して、死亡診断書作成施設に問い合わせ、その患者の罹患情報を得るがん登録の調査法。

予後調査

生存率計算のためにがん登録に登録された患者の生死状況を確認する調査のこと。生存確認調査追跡調査ともいう。全国がん登録では、死亡者情報票を利用した予後調査を行っているが、群馬県ではさらに住民基本台帳ネットワークによる予後調査も実施している。

人口統計と死亡統計

人口

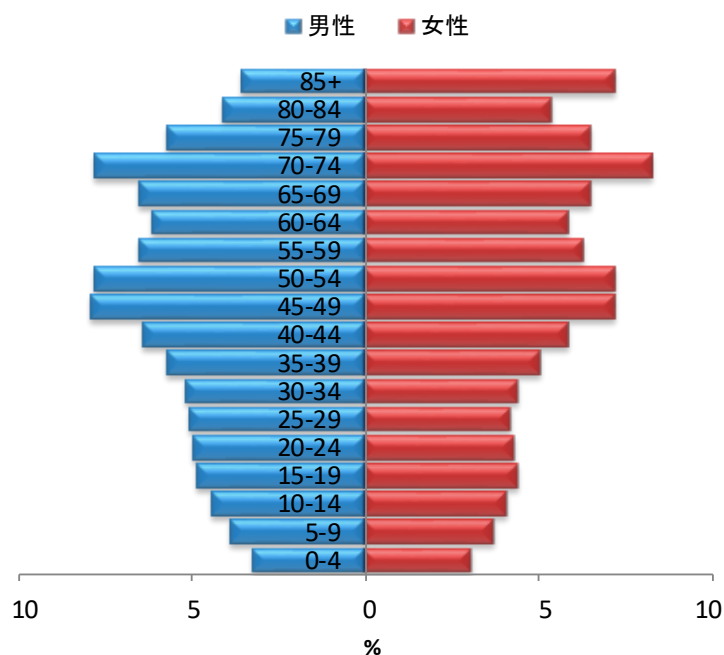
人口情報は総務省統計局の人口推計を使用した。なお、罹患率の計算には総人口を(図 D)、死亡率の計算には日本人人口を用いた。

死亡

死亡統計については、人口動態統計の公表値を使用している。なお、この死亡データは、日本人における日本人死亡である。

図 D 2022 年群馬県人口と人口構造（総人口）

年齢	男性	女性
0-4	31,000	30,000
5-9	37,000	36,000
10-14	42,000	40,000
15-19	46,000	43,000
20-24	47,000	42,000
25-29	48,000	41,000
30-34	49,000	43,000
35-39	54,000	49,000
40-44	61,000	57,000
45-49	75,000	70,000
50-54	74,000	70,000
55-59	62,000	61,000
60-64	58,000	57,000
65-69	62,000	63,000
70-74	74,000	80,000
75-79	54,000	63,000
80-84	39,000	52,000
85+	34,000	70,000
不明	0	0
合計	947,000	966,000



罹患数の集計方法と登録精度指標

罹患数の集計方法

全国がん登録では、医療機関からの罹患情報に、死亡者情報票で把握されたがん死亡情報を照らし合わせて、医療機関からの報告・登録漏れ(DCN)を把握する。DCN については、死亡診断医療機関に報告を依頼する(遡り調査)。回答を得られなかったがん死亡の数(DCO)と、報告により把握されたがんの数とをあわせて、罹患数とする。

国際ルールでは、罹患年として、報告・登録分では診断年、DCO では死亡年を用いる。DCN が多い場合、遡り調査により診断年が死亡年と異なることが確認された報告・登録分を診断年で集計すると、集計可能な罹患年と暦年の差が大きくなる。我が国では適時に配慮し、慣習的に、DCN では死亡年を罹患年として罹患集計する。罹患集計の実施時期より3年以上過ぎると、DCN について死亡年を用いた罹患数と診断年を用いた罹患数との差がほぼなくなる。

図 E 罹患数の計測方法

		罹患数確定前		罹患数確定後	
誰も知らない真の罹患数	届出情報なし	DCN(*) : 死亡診断書で初めて把握されたがん	生存(d)	遡り調査	届出漏れ・把握不可能
			死亡(c)		がんではなかった
	届出情報あり		生存(b)		DCI(*) : 死亡診断書を契機に登録されたがん
			死亡(a)		DCO(*)
					報告罹患数
					届出情報あり

がん登録の手引き改訂第6版P24から改変

* DCN: death certificate notification
DCI: death certificate initiated
DCO: death certificate only

罹患数と精度指標

地域がん登録が医療機関からがんの診断情報の報告を得る仕組みは千差万別であったため、報告・登録された情報の質や患者の網羅性には大きな開きがあった。報告漏れや報告間違いは、真の罹患数を少なく見積もるのみならず、真実からかけ離れた部位分布や年次推移を示す危険が高い。そのため、罹患数には、ここに示す精度指標を必ず一緒に示していた。医療機関からの罹患情報を得る仕組みが法的に整備された全国がん登録ではあるが、罹患数とともに

に精度指標を示すことには変わりはない。

全国がん登録の登録精度の評価は、①完全性(completeness: 届出精度の指標)、②妥当性(validity: 診断精度の指標)などを用いて行われる。

届出(量的)精度の指標

対象地域の実際の罹患数のうちのどれだけが登録されているか、すなわち登録の完全性を計測する指標として、①死亡診断書を契機に登録されたがん(DCI, death certificate initiated)の割合、②死亡診断書の情報のみで登録されているがん(DCO, death certificate only)の割合、③一定期間におけるがん死亡数とがん罹患数との比(M/I, mortality/incidence 比)が採用されている。

死亡者情報票からがん罹患を把握した者で罹患情報がないものについては、遡り調査により診断・治療情報を医療機関に求めるが、その返答がなかった者は死亡情報のみ(DCO)となる。

がんに罹患し、生存中である報告漏れ患者は、罹患数の計上より欠落する。DCIが多い場合、報告・登録漏れの多いことが類推され、特に生存率の高い(よい治療法のある)部位では罹患数の過小評価が示唆される。生存率の低い部位では、報告・登録漏れがあっても、死亡により人口動態統計で把握されるため、計測された罹患数と真の罹患数の差は小さいと推測できる。

DCO が多いと、DCN はそれ以上に多く、完全性は低い。逆に、DCO が少ない場合は、それで完全性が高いと評価できない。DCN に対して熱心に遡り調査を実施すると、DCO は少なくとも、報告漏れのがん生存者の把握には直結しない。

M/I 比については、生存率が低い場合、あるいは、届出が不十分な場合に高くなる。一方、生存率が高い場合、あるいは、患者同定過程に問題があり、1人の患者を誤って重複登録している場合に低くなる。

国際水準として、全部位の DCO は 10%未満が望ましいとされている。全部位の M/I 比は、我が国の全がん生存率を考慮すると、全部位で 0.5 以下程度が適切と推測される。

診断(質的)精度の指標

がんの診断は、最終的には病理組織診断による。そこで、組織診の裏付けのある患者の割合 (histologically verified cases, HV) をもって、がん登録の診断(質的)精度の一指標とする。顕微鏡的に確かめられたもの (microscopically verified cases, MV) の割合という場合には、組織診の他に、細胞診で裏付けられた例も含まれる。組織診実施の有無は、がんの原発部位のみならず、転移部位について実施された場合も含めて算出する。また、造血組織のがんの場合には、骨髄像の検査を組織診とし、末梢血液の検査を細胞診として扱う。

罹患情報のない患者は、組織診が行われているかどうか明確でない。したがって、届出の精度が不十分な時は、届出票のあるものを分母として観察する。罹患患者を分母とする場合には、死亡者情報票のみのがんについても、死亡診断書の記載内容から組織診が行われたことが明らかな場合には、これを計上する。

本報告書の精度指標

図 F に部位別の DCI の割合(%)、DCO の割合(%)、M/I 比を、図Gに部位別の MV の割合(%)を示した。

図 F 2022 年部位別登録精度 (表 8-A から作成)

部位	DCI(%)	DCO(%)	MI比
全部位	3.6	2.0	0.40
口腔・咽頭	2.2	1.6	0.43
食道	0.9	0.3	0.39
胃	3.6	1.8	0.42
大腸(結腸・直腸)	3.4	1.6	0.36
結腸	3.7	2.0	0.39
直腸	2.8	1.0	0.31
肝および肝内胆管	6.9	4.7	0.62
胆のう・胆管	8.7	4.7	0.90
膵臓	6.9	3.8	0.84
喉頭	0.0	0.0	0.15
肺	6.1	3.3	0.64
皮膚	1.1	1.1	0.11
乳房	1.4	1.1	0.19
子宮	1.4	0.9	0.26
子宮頸部	2.4	1.6	0.43
子宮体部	1.0	0.7	0.14
卵巣	5.0	3.9	0.54
前立腺	1.3	1.2	0.12
膀胱	2.9	1.6	0.44
腎・尿路(膀胱除く)	3.1	2.0	0.36
脳・中枢神経系	2.9	1.0	0.31
甲状腺	1.4	1.0	0.13
悪性リンパ腫	4.0	0.7	0.35
多発性骨髄腫	3.1	1.5	0.70
白血病	3.3	1.9	0.69

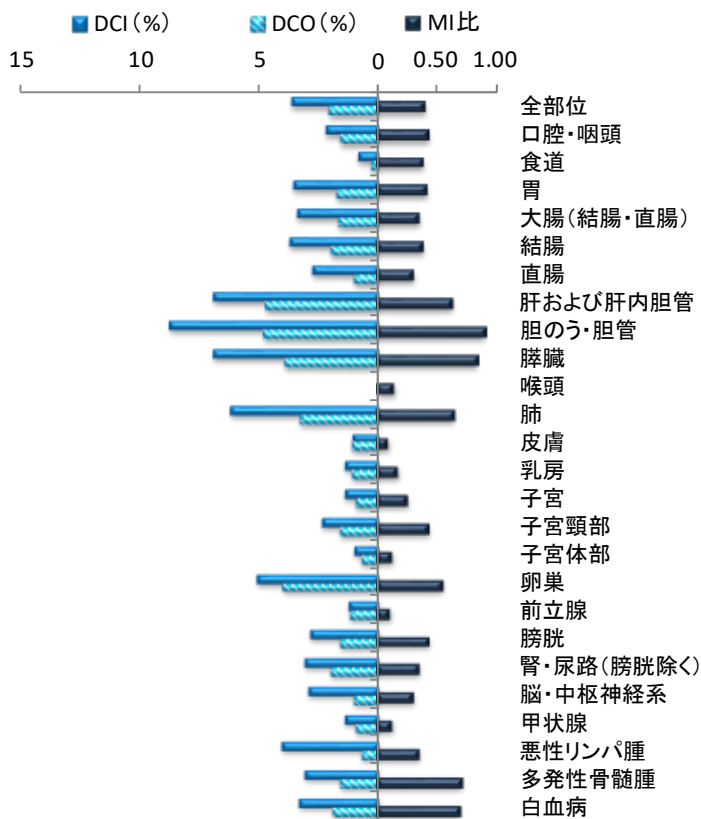
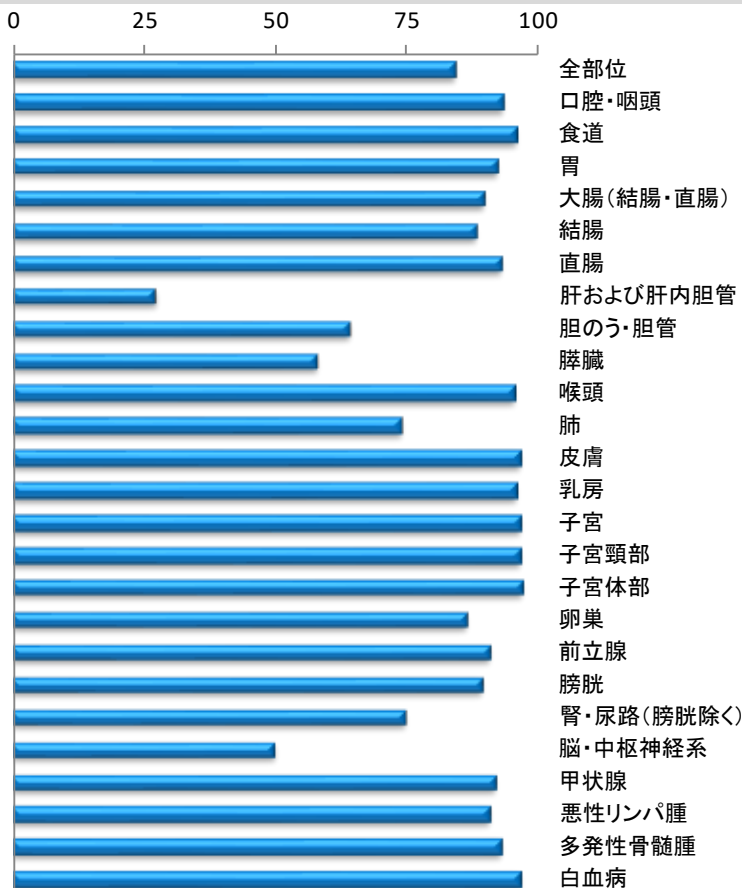


図 G 2022 年部位別 MV の割合 (表 8-A から作成)

部位	MV%
全部位	84.3
口腔・咽頭	93.3
食道	95.8
胃	92.3
大腸(結腸・直腸)	90.0
結腸	88.3
直腸	93.1
肝および肝内胆管	27.5
胆のう・胆管	64.1
膵臓	57.9
喉頭	95.5
肺	74.1
皮膚	96.7
乳房	96.2
子宮	96.7
子宮頸部	96.9
子宮体部	97.0
卵巣	86.6
前立腺	90.9
膀胱	89.6
腎・尿路(膀胱除く)	75.0
脳・中枢神経系	50.0
甲状腺	91.9
悪性リンパ腫	90.9
多発性骨髄腫	93.1
白血病	96.7



統計編
第1部 最新がん統計

罹患の概要

■ 最新集計について

集計の期間

罹患年月日が令和 4(2022)年 1 月 1 日から 12 月 31 日の間の 1 年間。

集計の時期

令和 7(2025)年 11 月 28 日現在

罹患年月日の決め方

① 届出による登録例は、初めて当該がんと診断された年月日を罹患年月日とする。

② 届出がなく、死亡者情報票によってがん罹患が判明した例は、遡り調査によって回答が得られたものはその届出の診断日、それ以外のは死亡年月日をもって罹患年月日とする。

集計の対象

① 法によって定められた届出対象となる新生物。
(がん登録等の推進に関する法律施行令第 1 条)

② DCO 例については、国立がん研究センター全国がん登録室で決定された、死亡情報票に基づく原死因から、法によって定められた対象となる新生物を①に加えた。

精度指標

DCI:3.6%


DCO:2.0%

M/I 比:0.40

■ 罹患の概要

2022 年に群馬県において、男性延べ 8,828 件、女性延べ 6,299 件の、合計延べ 15,127 件のがんが、新たに診断された。男性で最も多いがんは前立腺がんであり、肺、胃、結腸、直腸、肝および肝内胆管と続く。女性で最も多いがんは乳がんであり、結腸、肺、胃、子宮、膵臓、直腸、悪性リンパ腫と続く(図 1)。

図 1 部位内訳 (%) (表 1-A から作成)



年齢別に見たがんの罹患

2022年に新たに診断されたがんについて年齢別にみると、男性では約4/5が、女性では約2/3が65歳以上である。一方、働き盛りの40-64歳の年齢層は、男性では約1/5を、女性では約1/3を占めている(図2)。

女性の40-64歳のがんが多いのは、この年齢層の乳がんが多いためである。また、女性の15-39歳のがんが男性よりも多いのは、この年齢層の乳がんと子宮頸がんが多いためである。男性は40歳以上で前立腺がん、肺がん、結腸がんや胃がんが多い。また、

男性の15-39歳のその他の部位の内訳は、精巣がんが40.0%を占めて最も多い(図3)。

主ながんの年齢階級別罹患率をみると、乳がんと子宮頸がん以外の部位では、年齢が高くなるほどがんにかかりやすく、特に男性のがんは女性と比較して55歳以上で急激に高くなる。女性の乳がんの罹患率は、35歳以上で急激に増加し45歳以上で高率になっている。子宮頸がんは20歳以上で急増し、35-39歳で最高になっているが、若年者では上皮内がんが多いことがわかる(図4)。

図2 年齢別内訳 (%) (表2-Aから作成)

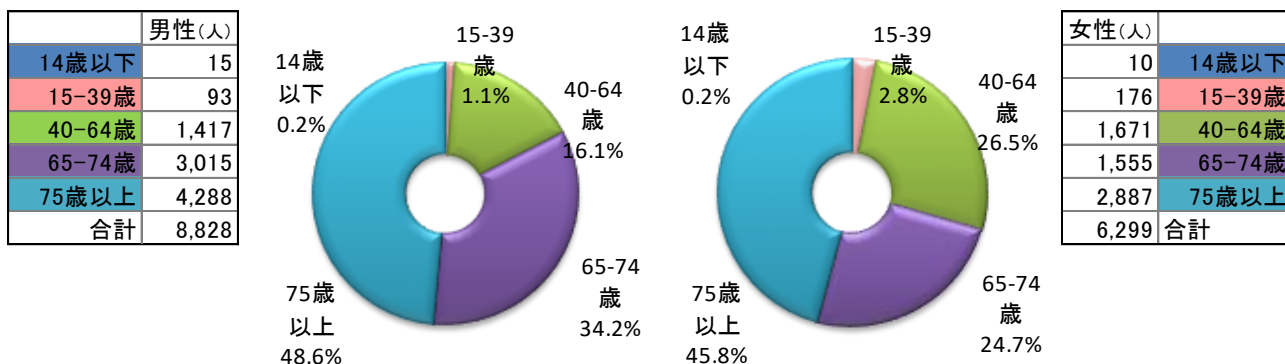


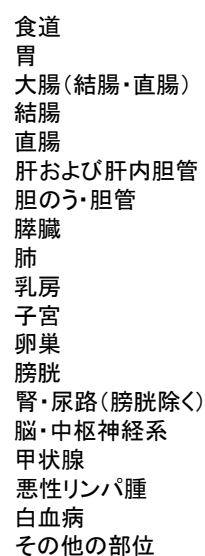
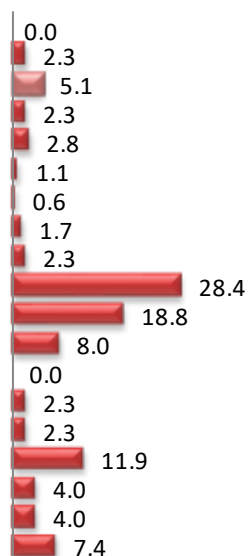
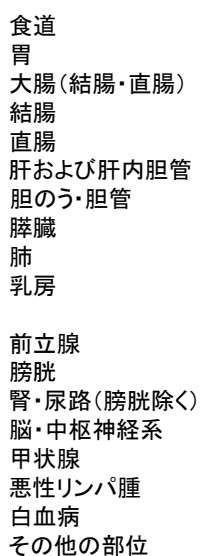
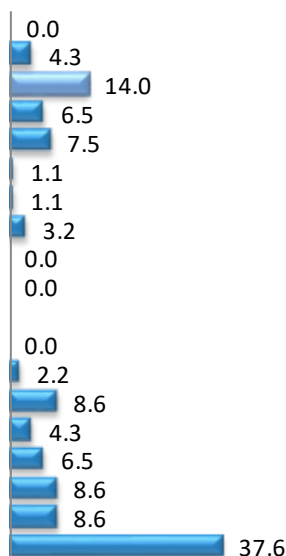
図3 年齢別部位内訳 (%) (表2-Aから作成)

男性 15-39歳

93件

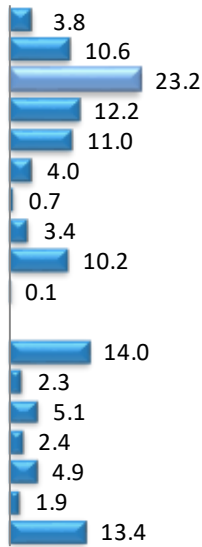
女性 15-39歳

176件



男性 40-64歳

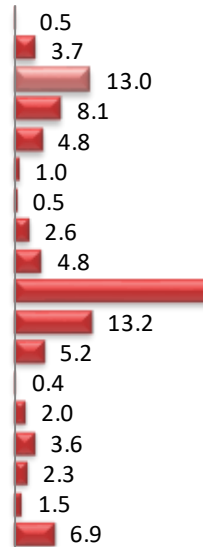
1,417 件



食道
胃
大腸(結腸・直腸)
結腸
直腸
肝および肝内胆管
胆のう・胆管
膵臓
肺
乳房
前立腺
膀胱
腎・尿路(膀胱除く)
甲状腺
悪性リンパ腫
白血病
その他の部位

女性 40-64歳

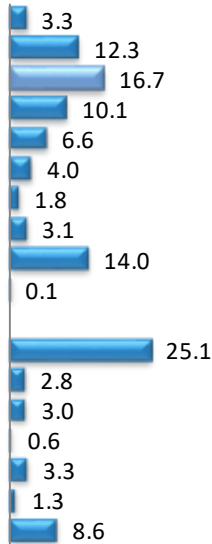
1,671 件



食道
胃
大腸(結腸・直腸)
結腸
直腸
肝および肝内胆管
胆のう・胆管
膵臓
肺
乳房
子宮
卵巣
膀胱
腎・尿路(膀胱除く)
甲状腺
悪性リンパ腫
白血病
その他の部位

男性 65-74歳

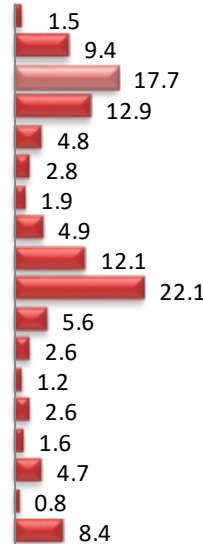
3,015 件



食道
胃
大腸(結腸・直腸)
結腸
直腸
肝および肝内胆管
胆のう・胆管
膵臓
肺
乳房
前立腺
膀胱
腎・尿路(膀胱除く)
甲状腺
悪性リンパ腫
白血病
その他の部位

女性 65-74歳

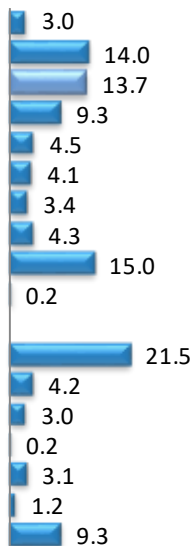
1,555 件



食道
胃
大腸(結腸・直腸)
結腸
直腸
肝および肝内胆管
胆のう・胆管
膵臓
肺
乳房
子宮
卵巣
膀胱
腎・尿路(膀胱除く)
甲状腺
悪性リンパ腫
白血病
その他の部位

男性 75+歳

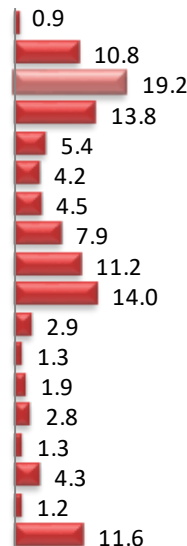
4,288 件



食道
胃
大腸(結腸・直腸)
結腸
直腸
肝および肝内胆管
胆のう・胆管
膵臓
肺
乳房
前立腺
膀胱
腎・尿路(膀胱除く)
甲状腺
悪性リンパ腫
白血病
その他の部位

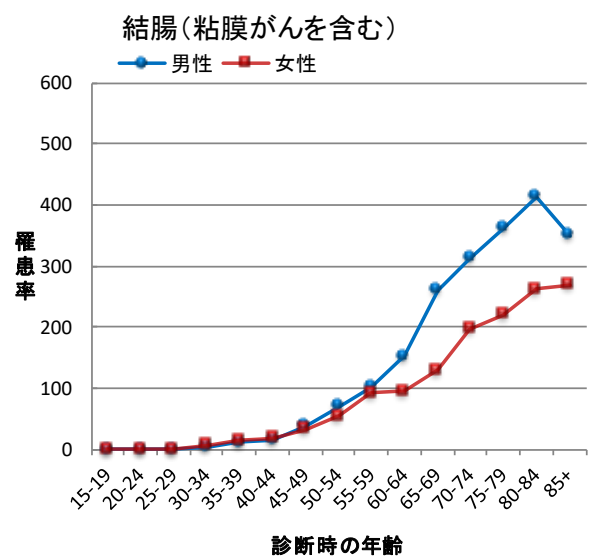
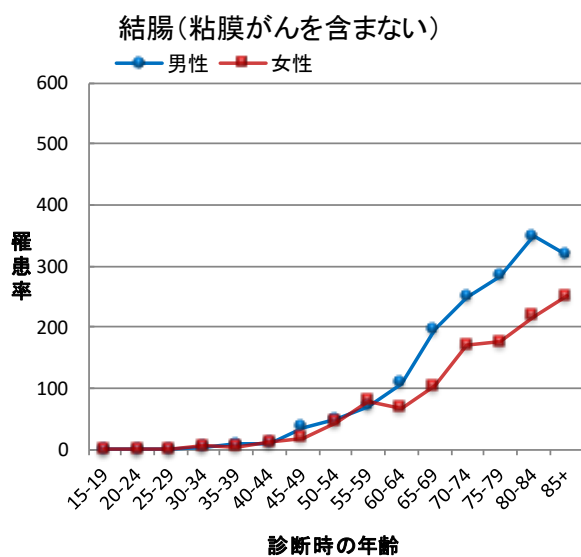
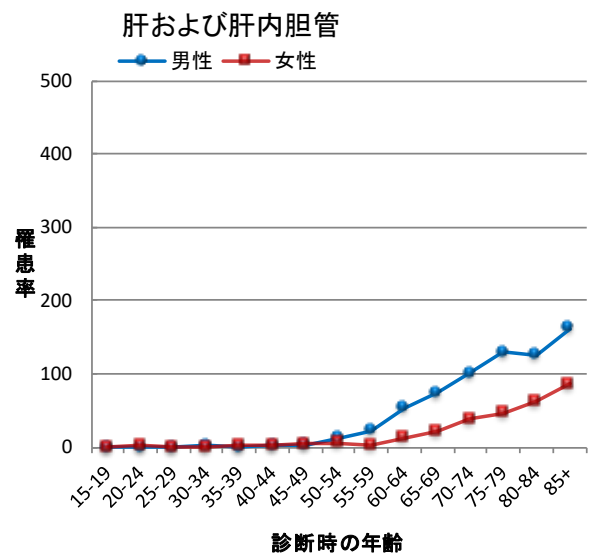
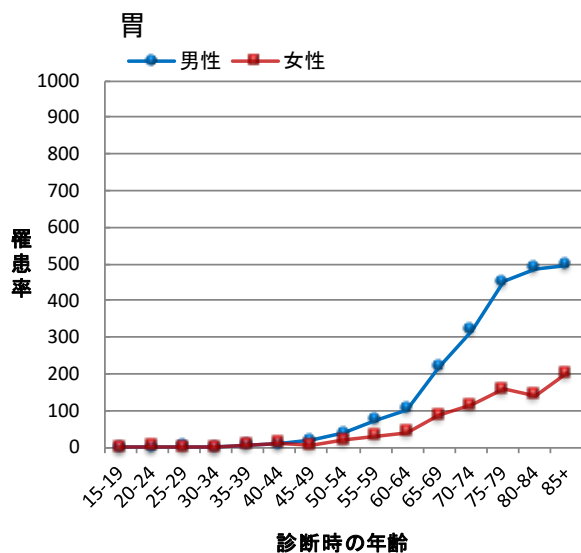
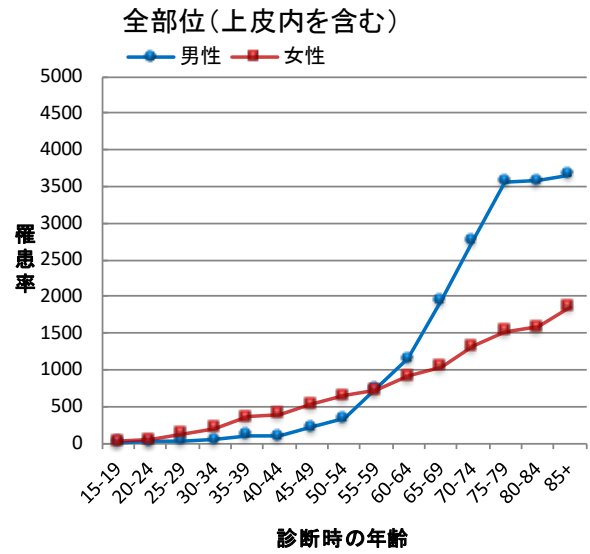
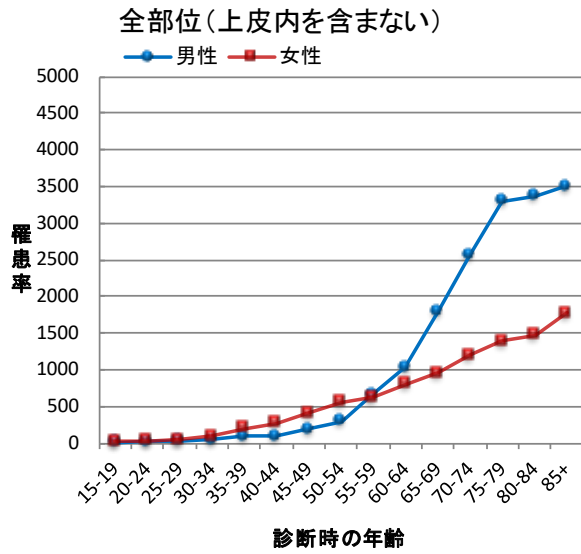
女性 75+歳

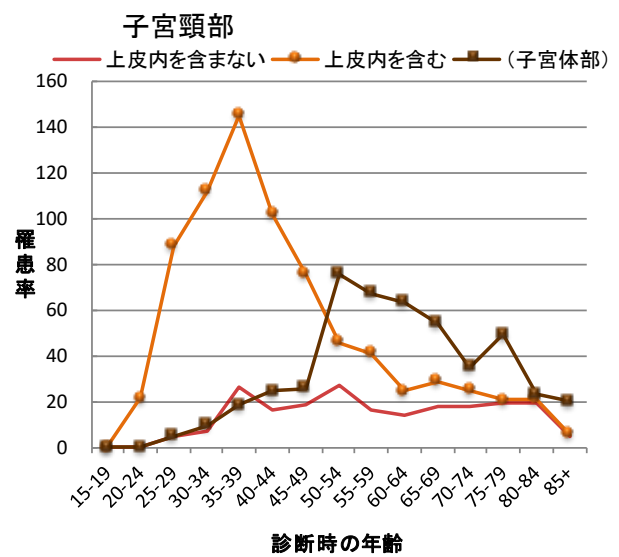
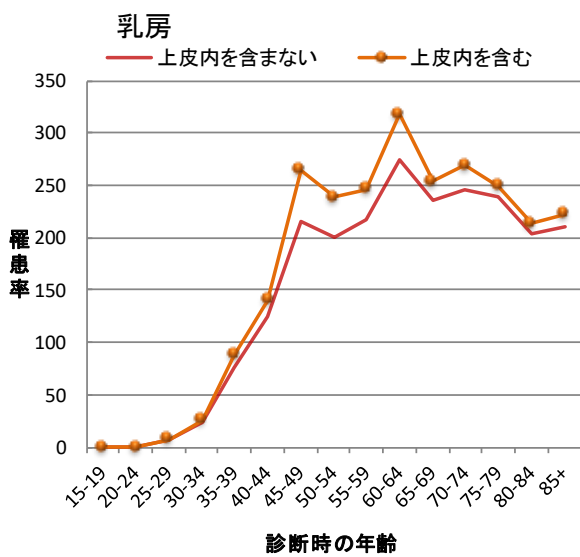
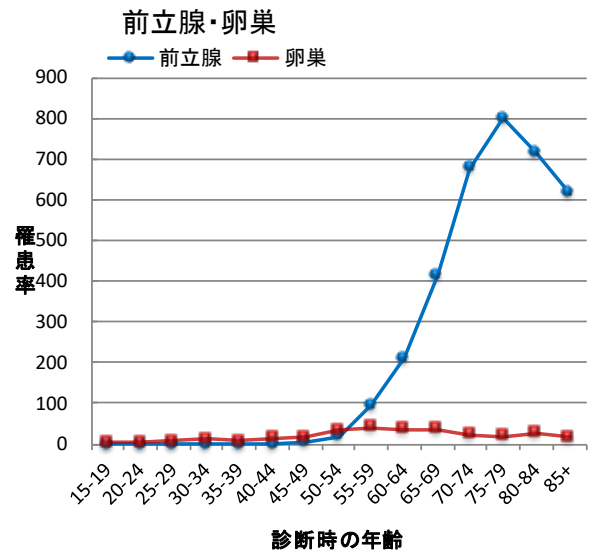
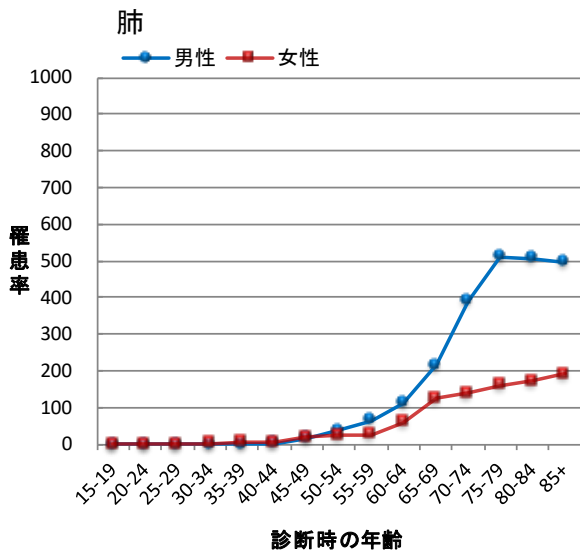
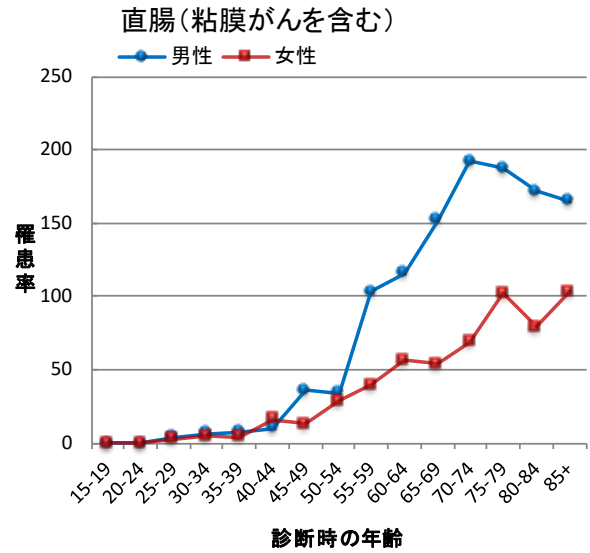
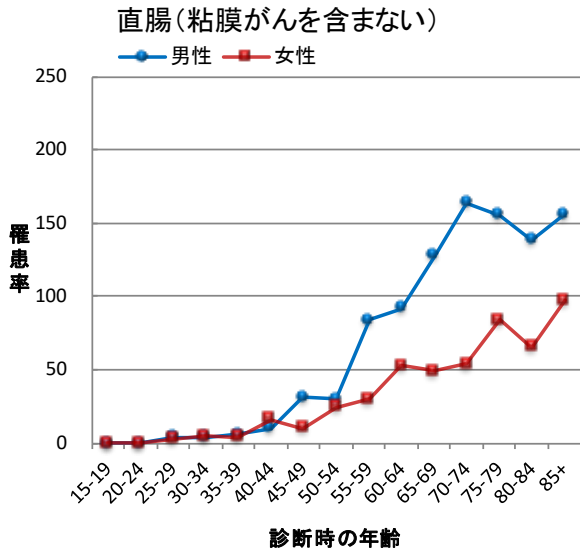
2,887 件



食道
胃
大腸(結腸・直腸)
結腸
直腸
肝および肝内胆管
胆のう・胆管
膵臓
肺
乳房
子宮
卵巣
膀胱
腎・尿路(膀胱除く)
甲状腺
悪性リンパ腫
白血病
その他の部位

図4 部位別年齢階級別罹患率：人口10万対 (表3-2-A、Bから作成)



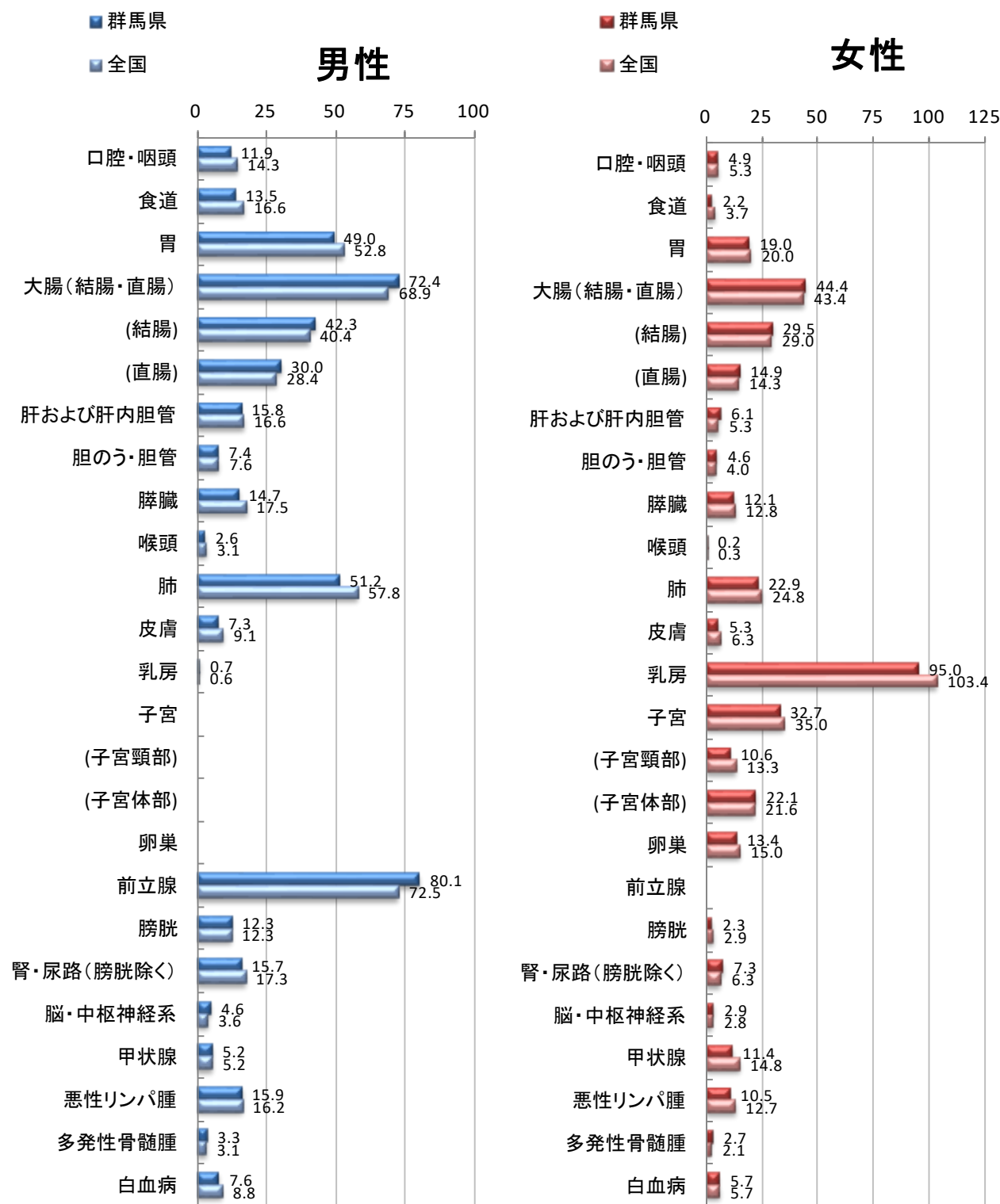


群馬県のがんの罹患の特徴

群馬県のがん罹患率は多くの部位で日本全体と比較してわずかに低い。しかし、男性の前立腺、結腸、直腸、脳・中枢神経系や女性の腎・尿路(膀胱除く)、

肝および肝内胆管、直腸、結腸、胆のう・胆管、子宮体部、多発性骨髄腫では日本全体よりも群馬県の罹患率が高い。

図5 部位別がん年齢調整罹患率：人口10万対 (表1-Aから作成)



全国のは、「令和4年 全国がん登録 罹患数・率 報告 2022」より引用。

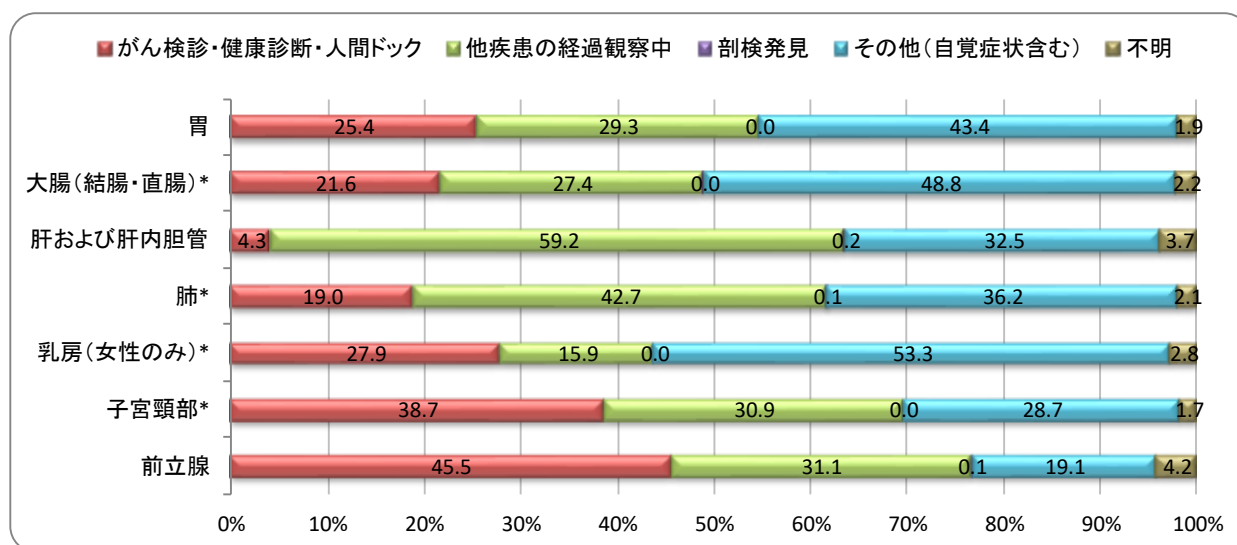
発見経緯

一般に住民検診が実施されている胃、大腸、肺、乳房、子宮頸部において、がん検診もしくは健康診断や人間ドックが発見の契機となった症例の割合は、胃 25.4%、大腸 21.6%、肺 19.0%、乳房 27.9%、子宮頸部 38.7%であった。前立腺においては、がん検診や健康診断・人間ドックが発見の契機であった症例の割合は 45.5%であった。その他には、何ら

かの症状による医療機関受診時の発見が含まれる。その他の割合が減少し、検診等で発見された割合の増加が望まれる。

肝・肝内胆管において、他疾患の経過観察中の発見が多いのは、肝炎や肝硬変の治療中に発見されるためと考えられる。

図6 部位別発見経緯 (%) : 対象は DCO を除く総数 (表 4-A、B から作成)



* 上皮内がんを含む

結腸・直腸は粘膜がんを含む

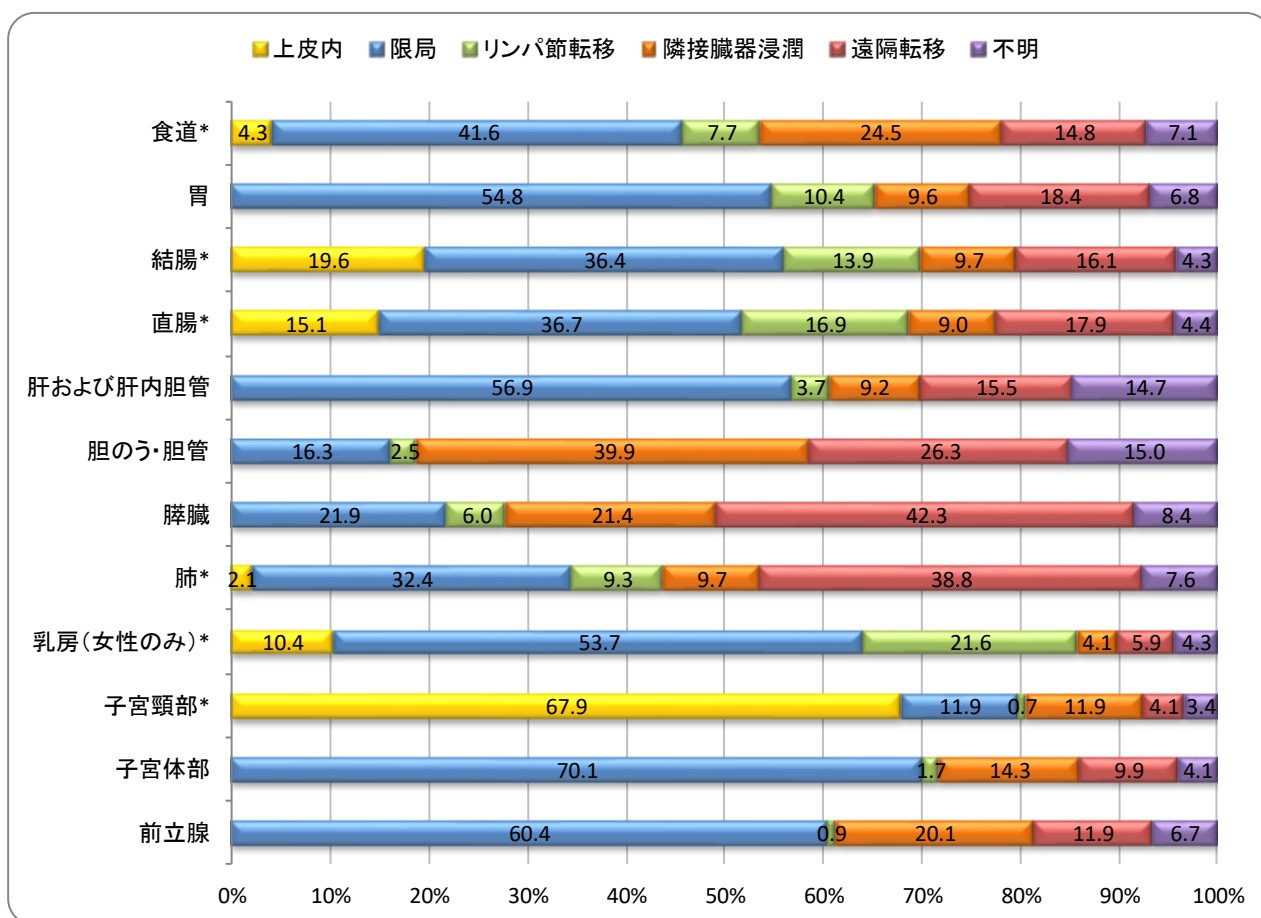
病期

胃、結腸、直腸、乳房、子宮、前立腺など、一般的にがん検診が実施されている部位においては、発見時の病期が上皮内がん、限局がんの割合が高い。一方、肺は、がん検診が実施されている部位ではあるが、発見時に遠隔転移があった割合が高い。胆のう・胆管、膵臓といった腫瘍が比較的大きくなるまで自覚症状の出にくい部位では、発見時に遠隔転移があっ

た割合が高い(図 7-1)。

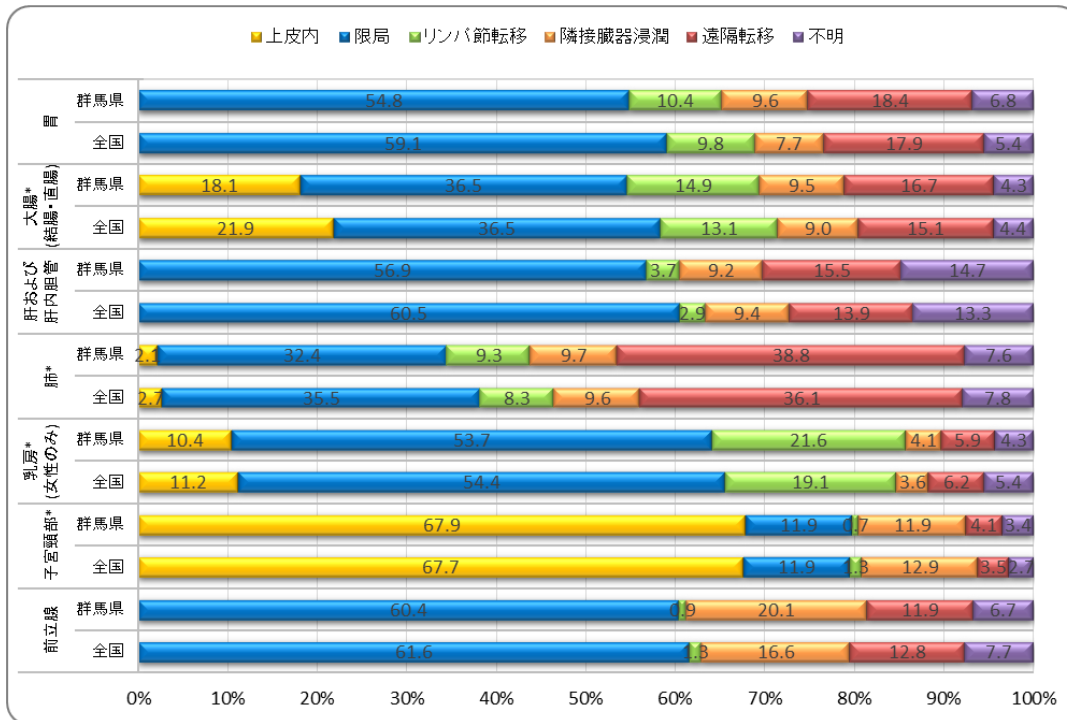
群馬県を全国と比較すると、群馬県では胃、大腸、肝および肝内胆管、肺において、全国と比べて上皮内、限局の割合が小さく、遠隔転移の割合が大きい(図 7-2)。いずれの部位でも、検診で発見された群はその他(自覚症状含む)と比較して、上皮内や限局の割合が大きく遠隔転移の割合が小さい(図 7-3)。

図 7-1 部位別発見時の病期 (%) : 対象は DCO を除く総数 (表 5-1-A、B から作成)



* 上皮内がんを含む。結腸・直腸の上皮内は、粘膜がんを含む。子宮頸部の上皮内は CIN3 を含む。胃の限局には、粘膜がんを含む。

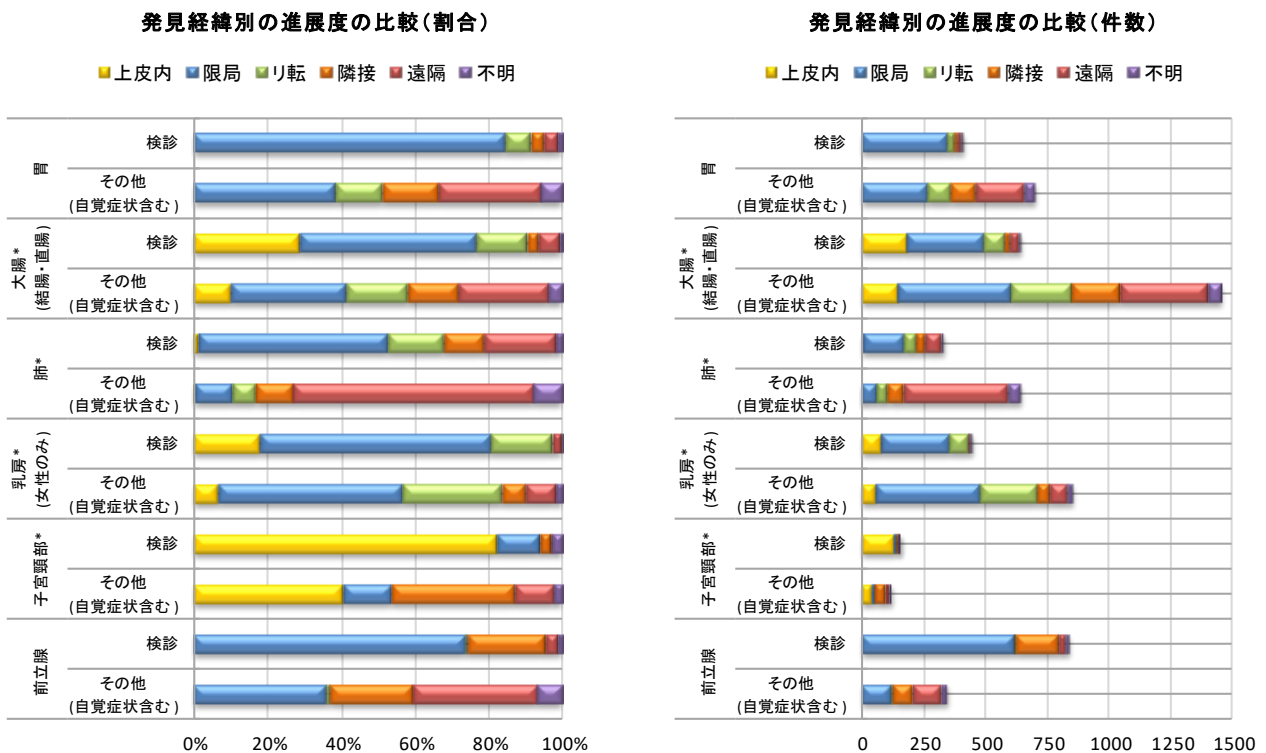
図 7-2 発見時の病期_群馬・全国比較 (%) : 対象は DCO を除く総数 (表 5-1-A、B から作成)



* 上皮内がんを含む。結腸・直腸の上皮内は、粘膜がんを含む。子宮頸部の上皮内は CIN3 を含む。胃の限局には、粘膜がんを含む。

全国値は、「令和 4 年 全国がん登録 罹患数・率 報告 2022」より引用。

図 7-3 発見経緯別の進展度の比較 : 対象は DCO を除く総数



* 上皮内がんを含む。結腸・直腸の上皮内は、粘膜がんを含む。子宮頸部の上皮内は CIN3 を含む。胃の限局には、粘膜がんを含む。

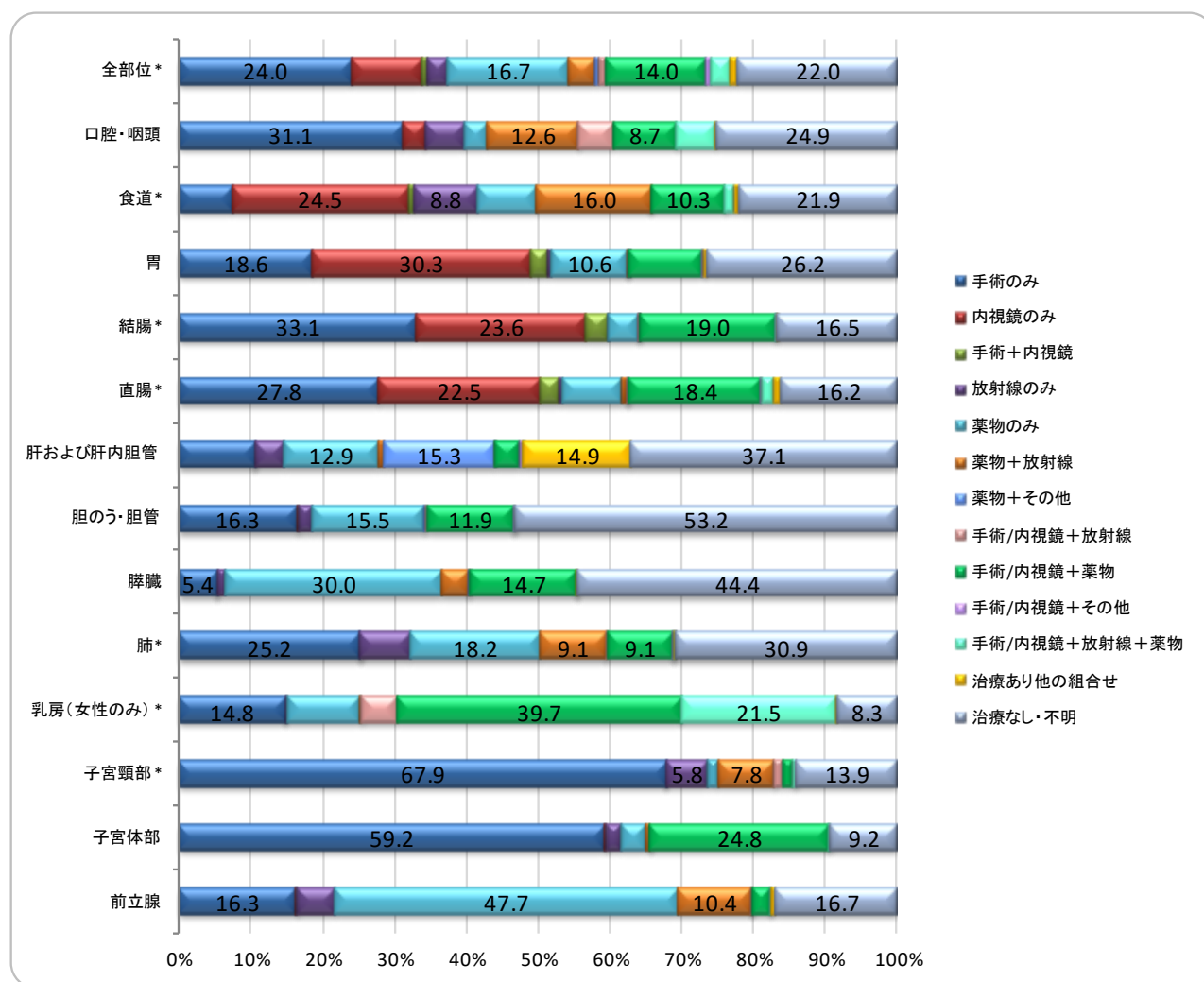
検診: がん検診・健康診断・人間ドック

初回治療の方法

胃、大腸などの消化管、乳房、子宮頸部、子宮体部、甲状腺、皮膚では、手術などの外科的治療の割合が高い。消化管では内視鏡治療も多く行われている。口腔・咽頭、食道、肺、乳房、子宮体部、脳では、

薬物や放射線による治療も比較的多く行われている。前立腺の薬物による治療は、ほとんど内分泌治療である。肝ではその他の治療法として、焼灼療法や塞栓療法が行われている。

図8 初回治療の方法 (%) : 対象は DCO を除く総数 (付表 3-A、B から作成)



* 上皮内がんを含む

手術には、外科的、鏡視下治療を含む

薬物には、化学療法、内分泌療法を含む

表1. 罹患数、部位割合(%)、粗罹患率(人口10万対)、年齢調整罹患率(人口10万対)、累積罹患率(%): 部位別、性別

A. 上皮内がんを除く

群馬県

2022年

部位	罹患数		部位割合				粗罹患率				年齢調整罹患率				累積罹患率(0-74歳)		
	男		女		男		女		男		女		男		女		
	数	%	数	%	数	%	数	%	率	%	率	%	率	%	率	%	
ICD-10	男	女	男	女	男	女	男	女	男	女	男	女	男	女	男	女	
C00-C96	8,828	6,299	15,127	100.0	100.0	100.0	932.2	652.1	790.7	409.9	315.8	355.8	287.7	236.8	257.8	30.0	
口腔・咽頭	221	93	314	2.5	1.5	2.1	23.3	9.6	16.4	11.9	4.9	8.2	8.6	3.6	6.0	1.0	0.4
C15	281	56	337	3.2	0.9	2.2	29.7	5.8	17.6	13.5	2.2	7.7	9.5	1.6	5.4	1.2	0.2
食道	1,127	525	1,652	12.8	8.3	10.9	119.0	54.3	86.4	49.0	19.0	33.1	33.2	13.2	22.7	3.9	1.6
C16	1,435	1,064	2,499	16.3	16.7	16.5	151.5	109.1	130.1	72.4	44.4	57.9	51.8	31.8	41.5	6.4	3.7
大腸(結腸・直腸)	881	739	1,620	10.0	11.7	10.7	93.0	76.5	84.7	42.3	29.5	35.6	29.8	20.9	25.2	3.6	2.5
C18-C20	554	315	869	6.3	5.0	5.7	58.5	32.6	45.4	30.0	14.9	22.2	22.0	11.0	16.3	2.8	1.2
直腸	352	183	535	4.0	2.9	3.5	37.2	18.9	28.0	15.8	6.1	10.7	11.0	4.5	7.6	1.3	0.5
C22	208	171	379	2.4	2.7	2.5	22.0	17.7	19.8	7.4	4.6	5.8	4.8	3.1	3.8	0.5	0.3
肝および肝内胆管	328	351	679	3.7	5.6	4.5	34.6	36.3	35.5	14.7	12.1	13.3	9.9	8.4	9.1	1.1	0.9
C23-C24	65	2	67	0.7	0.0	0.4	6.9	0.2	3.5	2.6	0.2	1.3	1.7	0.1	0.9	0.2	0.0
膵臓	1,210	596	1,806	13.7	9.5	11.9	127.8	61.7	94.4	51.2	22.9	36.0	34.4	16.2	24.7	4.2	2.0
C32	179	180	359	2.0	2.9	2.4	18.9	18.6	18.8	7.3	5.3	6.2	4.9	3.8	4.3	0.5	0.4
喉頭	13	1,448	1,461	0.1	23.0	9.7	1.4	149.9	76.4	0.7	95.0	47.7	0.5	72.9	36.5	0.0	8.1
C33-C34	-	424	424	-	6.7	2.8	-	43.9	-	32.7	-	-	-	25.3	-	-	2.7
C43-C44	-	127	127	-	2.0	0.8	-	13.1	-	10.6	-	-	-	8.2	-	-	0.8
皮膚	-	296	296	-	4.7	2.0	-	30.6	-	22.1	-	-	-	17.1	-	-	1.9
乳房	-	179	179	-	2.8	1.2	-	18.5	-	13.4	-	-	-	10.6	-	-	1.1
C50	1,875	-	1,875	21.2	-	12.4	198.0	-	-	80.1	-	-	54.0	-	-	7.1	-
C53-C55	302	81	383	3.4	1.3	2.5	31.9	8.4	20.0	12.3	2.3	7.0	8.3	1.5	4.7	0.9	0.2
C53	298	158	456	3.4	2.5	3.0	31.5	16.4	23.8	15.7	7.3	11.3	11.3	5.2	8.2	1.3	0.6
子宮頸部	58	44	102	0.7	0.7	0.7	6.1	4.6	5.3	4.6	2.9	3.8	4.8	2.7	3.8	0.4	0.2
C54	66	144	210	0.7	2.3	1.4	7.0	14.9	11.0	5.2	11.4	8.2	4.0	9.1	6.5	0.4	0.9
子宮体部	309	241	550	3.5	3.8	3.6	32.6	24.9	28.8	15.9	10.5	13.0	11.4	7.6	9.4	1.3	0.9
C55	72	59	131	0.8	0.9	0.9	7.6	6.1	6.8	3.3	2.7	2.9	2.3	2.0	2.1	0.3	0.2
卵巣	128	85	213	1.4	1.3	1.4	13.5	8.8	11.1	7.6	5.7	6.6	6.2	5.2	5.7	0.6	0.4
C56	-	85	85	-	1.4	1.4	-	8.8	-	7.6	-	-	-	5.2	-	-	0.6
前立腺	-	85	85	-	1.4	1.4	-	8.8	-	7.6	-	-	-	5.2	-	-	0.6
C61	-	85	85	-	1.4	1.4	-	8.8	-	7.6	-	-	-	5.2	-	-	0.6
膀胱	-	85	85	-	1.4	1.4	-	8.8	-	7.6	-	-	-	5.2	-	-	0.6
C64-C66 C68	-	85	85	-	1.4	1.4	-	8.8	-	7.6	-	-	-	5.2	-	-	0.6
C70-C72	-	85	85	-	1.4	1.4	-	8.8	-	7.6	-	-	-	5.2	-	-	0.6
C73	-	85	85	-	1.4	1.4	-	8.8	-	7.6	-	-	-	5.2	-	-	0.6
C81-C85 C96	-	85	85	-	1.4	1.4	-	8.8	-	7.6	-	-	-	5.2	-	-	0.6
C88-C90	-	85	85	-	1.4	1.4	-	8.8	-	7.6	-	-	-	5.2	-	-	0.6
C91-C95	-	85	85	-	1.4	1.4	-	8.8	-	7.6	-	-	-	5.2	-	-	0.6
悪性リンパ腫	-	85	85	-	1.4	1.4	-	8.8	-	7.6	-	-	-	5.2	-	-	0.6
多発性骨髄腫	-	85	85	-	1.4	1.4	-	8.8	-	7.6	-	-	-	5.2	-	-	0.6
白血病	-	85	85	-	1.4	1.4	-	8.8	-	7.6	-	-	-	5.2	-	-	0.6

*1 総数は男女および性別不詳の合計

表1. 罹患数、部位割合(%)、粗罹患率(人口10万対)、年齢調整罹患率(人口10万対)、累積罹患率(%): 部位別、性別

B. 上皮内がんを含む

群馬県

2022年

部位	罹患数		部位割合				粗罹患率				年齢調整罹患率				累積罹患率(0-74歳)			
	男		女		総数*1		男		女		総数*1		男		女		総数*1	
	男	女	男	女	男	女	男	女	男	女	男	女	男	女	男	女	男	女
ICD-10	9,492	7,125	16,617	100.0	100.0	100.0	1,002.3	737.6	868.6	443.8	386.7	406.8	311.8	293.8	297.2	37.2	31.5	34.1
C00-C96 D00-D09	292	60	352	3.1	0.8	2.1	30.8	6.2	18.4	14.3	2.4	8.2	10.1	1.7	5.8	1.2	0.2	0.7
食道	1,774	1,258	3,032	18.7	17.7	18.2	187.3	130.2	158.5	91.2	55.2	72.6	65.5	39.7	52.3	8.1	4.6	6.4
大腸(結腸・直腸)*2	1,116	893	2,009	11.8	12.5	12.1	117.8	92.4	105.0	55.3	38.0	46.3	39.2	27.1	33.0	4.8	3.2	4.0
結腸*2	658	365	1,023	6.9	5.1	6.2	69.5	37.8	53.5	35.9	17.2	26.3	26.3	12.6	19.3	3.3	1.4	2.4
直腸*2	1,224	623	1,847	12.9	8.7	11.1	129.3	64.5	96.5	51.7	24.6	37.1	34.7	17.4	25.5	4.2	2.2	3.2
肺	212	218	430	2.2	3.1	2.6	22.4	22.6	22.5	8.5	6.3	7.3	5.7	4.5	5.0	0.6	0.5	0.5
皮膚	13	1,619	1,632	0.1	22.7	9.8	1.4	167.6	85.3	0.7	108.7	54.4	0.5	83.8	41.8	0.0	9.3	4.6
乳房	-	710	710	-	10.0	4.3	-	73.5	-	-	72.2	-	-	58.7	-	-	5.4	-
子宮	-	413	413	-	5.8	2.5	-	42.8	-	-	50.1	-	-	41.6	-	-	3.6	-
子宮頸部	527	146	673	5.6	2.0	4.1	55.6	15.1	35.2	22.3	4.7	13.0	15.2	3.1	8.8	1.7	0.4	1.0
膀胱																		

*1 総数は男女および性別不詳の合計

*2 粘膜がんを含む

表2. 年齢階級別罹患数： 部位別、性別

A. 上皮内がんを除く

群馬県

2022年

性別	部位	ICD-10	総数*1	0-4歳	5-9歳	10-14歳	15-19歳	20-24歳	25-29歳	30-34歳	35-39歳	40-44歳	45-49歳	50-54歳	55-59歳	60-64歳	65-69歳	70-74歳	75-79歳	80-84歳	85-89歳	90-94歳	95-99歳	100歳以上	不詳
男	全部位	C00-C96	8,828	4	7	4	4	8	12	19	50	52	143	218	410	594	1,113	1,902	1,783	1,315	766	356	65	3	0
	口腔・咽頭	C00-C14	221	0	0	0	0	0	0	2	1	4	11	11	15	23	23	42	36	32	11	9	1	0	0
	食道	C15	281	0	0	0	0	0	0	0	0	3	3	8	14	26	46	54	63	37	23	3	1	0	0
	胃	C16	1,127	0	0	0	0	0	1	0	3	5	13	27	46	59	135	236	243	190	111	54	4	0	0
	大腸（結腸・直腸）	C18-C20	1,435	0	0	0	0	0	2	4	7	12	49	58	95	115	200	305	237	190	112	44	4	1	0
	結腸	C18	881	0	0	0	0	0	0	2	4	6	26	36	43	62	121	184	153	136	75	29	3	1	0
	直腸	C19-C20	554	0	0	0	0	0	2	2	3	6	23	22	52	53	79	121	84	54	37	15	1	0	0
	肝および肝内胆管	C22	352	0	0	0	0	0	0	1	0	1	2	9	14	31	46	74	70	49	29	23	3	0	0
	胆のう・胆管	C23-C24	208	0	0	0	0	0	0	0	1	0	1	0	2	7	15	38	44	39	37	18	6	0	0
	膵臓	C25	328	0	0	0	0	0	0	0	3	2	5	4	21	16	38	56	86	48	31	15	3	0	0
	喉頭	C32	65	0	0	0	0	0	0	0	0	0	0	0	0	3	10	13	20	9	7	3	0	0	0
	肺	C33-C34	1,210	0	0	0	0	0	0	0	0	1	11	28	40	65	134	289	276	197	107	53	8	1	0
	皮膚	C43-C44	179	0	0	0	0	0	0	0	3	1	0	5	6	5	19	28	31	35	21	18	7	0	0
	乳房	C50	13	0	0	1	0	0	0	0	0	0	0	0	1	0	2	2	3	1	3	0	0	0	0
	前立腺	C61	1,875	0	0	0	0	0	0	0	0	0	4	13	59	122	257	500	432	279	134	60	14	1	0
	膀胱	C67	302	0	0	0	0	0	0	0	2	0	1	5	7	20	34	51	65	53	42	16	6	0	0
	腎・尿路（膀胱除く）	C64-C66 C68	298	0	0	0	0	1	0	2	5	3	10	12	25	22	42	49	50	39	24	10	4	0	0
	脳・中枢神経系	C70-C72	58	2	5	2	1	0	1	1	1	1	3	2	0	7	5	8	5	9	3	1	1	0	0
	甲状腺	C73	66	0	0	0	0	1	1	1	3	5	4	7	11	7	8	9	5	1	3	0	0	0	0
	悪性リンパ腫	C81-C85 C96	309	0	0	0	0	1	0	2	5	7	5	8	21	28	36	62	47	48	29	8	2	0	0
	多発性骨髄腫	C88-C90	72	0	0	0	0	0	0	0	0	0	1	5	4	2	12	12	13	13	7	3	0	0	0
	白血病	C91-C95	128	1	1	1	1	1	3	1	2	1	7	6	5	8	16	23	21	17	9	4	0	0	0

*1 総数は年齢不詳を含む

*2 総数は男女および性別不詳の合計

表2. 年齢階級別罹患数： 部位別、性別

A. 上皮内がんを除く

群馬県

2022年

性別	部位	ICD-10	総数*1	0-4歳	5-9歳	10-14歳	15-19歳	20-24歳	25-29歳	30-34歳	35-39歳	40-44歳	45-49歳	50-54歳	55-59歳	60-64歳	65-69歳	70-74歳	75-79歳	80-84歳	85-89歳	90-94歳	95-99歳	100歳以上	不詳
女	全部位	C00-C96	6,299	5	3	2	8	11	19	38	100	157	281	395	380	458	600	955	878	764	699	379	152	15	0
	口腔・咽頭	C00-C14	93	0	0	0	0	0	1	0	1	2	9	5	9	4	8	9	16	12	7	4	5	1	0
	食道	C15	56	0	0	0	0	0	0	0	0	0	1	4	1	2	6	17	9	8	5	1	2	0	0
	胃	C16	525	0	0	0	0	1	0	0	3	6	3	12	19	22	54	92	99	73	85	39	16	1	0
	大腸(結腸・直腸)	C18-C20	1,054	0	0	0	0	0	1	4	4	15	20	48	66	68	96	179	163	147	132	83	25	3	0
	結腸	C18	739	0	0	0	0	0	0	2	2	6	13	31	48	38	65	136	110	113	94	62	17	2	0
	直腸	C19-C20	315	0	0	0	0	0	1	2	2	9	7	17	18	30	31	43	53	34	38	21	8	1	0
	肝および肝内胆管	C22	183	1	0	0	0	1	0	0	1	1	3	4	1	7	13	30	29	32	29	17	14	0	0
	胆のう・胆管	C23-C24	171	0	0	0	0	0	0	0	1	1	1	1	1	5	12	18	29	28	38	22	14	0	0
	膵臓	C25	351	0	0	0	1	1	0	1	0	0	3	6	10	24	24	52	67	68	57	31	4	2	0
	喉頭	C32	2	0	0	0	0	0	0	0	0	0	0	0	0	2	0	0	0	0	0	0	0	0	0
	肺	C33-C34	596	0	0	0	0	0	0	1	3	2	13	16	15	34	78	110	101	90	70	40	22	1	0
	皮膚	C43-C44	180	0	0	0	0	0	0	0	2	2	4	5	1	5	12	21	18	20	40	31	15	4	0
	乳房	C50	1,448	0	0	0	0	0	3	10	37	71	151	140	132	156	148	196	151	106	92	39	15	1	0
	子宮	C53-C55	424	0	0	0	0	0	4	7	22	23	31	72	51	44	45	42	43	22	9	7	2	0	0
	子宮頸部	C53	127	0	0	0	0	0	2	3	13	9	13	19	10	8	11	14	12	10	1	2	0	0	0
	子宮体部	C54	296	0	0	0	0	0	2	4	9	14	18	53	41	36	34	28	31	12	8	4	2	0	0
	卵巣	C56	179	0	0	0	1	1	3	5	4	8	11	24	24	20	22	19	12	14	9	2	0	0	0
	膀胱	C67	81	0	0	0	0	0	0	0	0	0	0	2	5	0	2	17	13	10	18	13	1	0	0
	腎・尿路(膀胱除く)	C64-C66 C68	158	0	0	0	0	0	0	1	3	4	5	6	8	10	14	27	28	21	23	6	2	0	0
	脳・中枢神経系	C70-C72	44	1	1	0	1	0	1	2	0	2	1	3	1	4	3	5	8	3	5	2	1	0	0
	甲状腺	C73	144	0	0	0	1	5	2	4	9	12	6	19	12	11	8	17	12	15	6	4	1	0	0
	悪性リンパ腫	C81-C85 C96	241	0	0	0	1	1	0	2	3	3	6	9	7	13	29	44	33	42	29	14	4	1	0
	多発性骨髄腫	C88-C90	59	0	0	0	0	0	0	0	2	1	1	1	2	6	5	15	9	7	7	3	0	0	0
	白血病	C91-C95	85	1	2	1	2	1	2	0	2	2	6	4	7	6	8	5	8	12	7	5	4	0	0

*1 総数は年齢不詳を含む

*2 総数は男女および性別不詳の合計

表2. 年齢階級別罹患数： 部位別、性別

A. 上皮内がんを除く

群馬県

2022年

性別	部位	ICD-10	総数*1	0-4歳	5-9歳	10-14歳	15-19歳	20-24歳	25-29歳	30-34歳	35-39歳	40-44歳	45-49歳	50-54歳	55-59歳	60-64歳	65-69歳	70-74歳	75-79歳	80-84歳	85-89歳	90-94歳	95-99歳	100歳以上	不詳
総数*2	全部位	C00-C96	15,127	9	10	6	12	19	31	57	150	209	424	613	790	1,052	1,713	2,857	2,661	2,079	1,465	735	217	18	0
	口腔・咽頭	C00-C14	314	0	0	0	0	0	1	2	2	6	20	42	24	27	31	51	52	44	18	13	6	1	0
	食道	C15	337	0	0	0	0	0	0	0	0	3	4	12	15	28	52	71	72	45	28	4	3	0	0
	胃	C16	1,652	0	0	0	0	1	1	0	6	11	16	39	65	81	189	328	342	263	196	93	20	1	0
	大腸(結腸・直腸)	C18-C20	2,489	0	0	0	0	0	3	8	11	27	69	106	161	183	296	484	400	337	244	127	29	4	0
	結腸	C18	1,620	0	0	0	0	0	0	4	6	12	39	67	91	100	186	320	263	249	169	91	20	3	0
	直腸	C19-C20	869	0	0	0	0	0	3	4	5	15	30	39	70	83	110	164	137	88	75	36	9	1	0
	肝および胆内胆管	C22	535	1	0	0	0	1	0	1	1	2	5	13	15	38	59	104	99	81	58	40	17	0	0
	胆のう・胆管	C23-C24	379	0	0	0	0	0	0	0	2	1	2	1	3	12	27	56	73	67	75	40	20	0	0
	膵臓	C25	679	0	0	0	1	1	0	1	3	2	8	10	31	40	62	108	153	116	88	46	7	2	0
	喉頭	C32	67	0	0	0	0	0	0	0	0	0	0	0	0	5	10	13	20	9	7	3	0	0	0
	肺	C33-C34	1,806	0	0	0	0	0	0	1	3	3	24	44	55	99	212	399	377	287	177	93	30	2	0
	皮膚	C43-C44	359	0	0	0	0	0	0	0	0	5	3	4	10	7	10	31	49	55	61	49	22	4	0
	乳房	C50	1,461	0	0	1	0	0	3	10	37	71	151	140	133	156	150	198	154	107	95	39	15	1	0
	子宮	C53-C55	424	0	0	0	0	0	4	7	22	23	31	72	51	44	45	42	43	22	9	7	2	0	0
	子宮頸部	C53	127	0	0	0	0	0	2	3	13	9	13	19	10	8	11	14	12	10	1	2	0	0	0
	子宮体部	C54	296	0	0	0	0	0	2	4	9	14	18	53	41	36	34	28	31	12	8	4	2	0	0
	卵巣	C56	179	0	0	0	1	1	3	5	4	8	11	24	24	20	22	19	12	14	9	2	0	0	0
	前立腺	C61	1,875	0	0	0	0	0	0	0	0	0	4	13	59	122	257	500	432	279	134	60	14	1	0
	膀胱	C67	383	0	0	0	0	0	0	0	2	0	1	7	12	20	36	68	78	63	60	29	7	0	0
	腎・尿管(膀胱除く)	C64-C66 C68	456	0	0	0	0	1	0	3	8	7	15	18	33	32	56	76	78	60	47	16	6	0	0
	脳・中枢神経系	C70-C72	102	3	6	2	2	0	2	3	1	3	4	5	1	11	8	13	13	12	8	3	2	0	0
	甲状腺	C73	210	0	0	0	1	6	3	5	12	17	10	26	23	18	16	26	17	16	9	4	1	0	0
	悪性リンパ腫	C81-C85 C96	550	0	0	0	1	2	0	4	8	10	11	17	28	41	65	106	80	90	58	22	6	1	0
	多発性骨髄腫	C88-C90	131	0	0	0	0	0	0	0	2	1	2	6	6	8	17	27	22	20	14	6	0	0	0
	白血病	C91-C95	213	2	3	2	3	2	5	1	4	3	13	10	12	14	24	28	29	29	16	9	4	0	0

*1 総数は年齢不詳を含む

*2 総数は男女および性別不詳の合計

表2. 年齢階級別罹患数： 部位別、性別

B. 上皮内がんを含む

群馬県

2022年

性別	部位	ICD-10	総数*1	0-4歳	5-9歳	10-14歳	15-19歳	20-24歳	25-29歳	30-34歳	35-39歳	40-44歳	45-49歳	50-54歳	55-59歳	60-64歳	65-69歳	70-74歳	75-79歳	80-84歳	85-89歳	90-94歳	95-99歳	100歳以上	不詳	
男	全部位	C00-C96 D00-D09	9,492	4	4	4	4	8	13	21	53	56	155	241	457	666	1,203	2,039	1,922	1,394	802	370	70	3	0	
	食道	C15 D001	292	0	0	0	0	0	0	1	0	3	3	8	16	29	47	56	65	37	23	3	1	0	0	
	大腸(結腸・直腸)*2	C18-C20 D010-D012	1,774	0	0	0	0	2	5	10	15	15	56	77	127	155	255	373	296	228	126	44	4	1	0	
	結腸*2	C18 D010	1,116	0	0	0	0	0	0	2	6	9	29	52	63	88	161	231	195	161	86	29	3	1	0	
	直腸*2	C19-C20 D011-D012	658	0	0	0	0	0	2	3	4	6	27	25	64	67	94	142	101	67	40	15	1	0	0	
	肺	C33-C34 D021-D022	1,224	0	0	0	0	0	0	0	0	1	11	28	40	66	136	292	280	199	108	54	8	1	0	
	皮膚	C43-C44 D030-D049	212	0	0	0	0	0	0	0	0	3	1	1	5	6	7	21	32	39	42	26	18	11	0	
	乳房	C50 D05	13	0	0	1	0	0	0	0	0	0	0	0	0	1	0	2	2	3	1	3	0	0	0	
	膀胱	C67 D090	527	0	0	0	0	0	0	0	0	2	1	3	9	16	39	58	104	124	79	56	29	7	0	
	女	全部位	C00-C96 D00-D09	7,125	5	3	3	8	20	53	86	171	220	388	450	435	516	658	1,049	955	825	741	390	153	16	0
		食道	C15 D001	60	0	0	0	0	0	0	0	0	0	0	1	4	2	7	18	10	8	5	1	2	0	0
		大腸(結腸・直腸)*2	C18-C20 D010-D012	1,258	0	0	0	0	0	1	5	9	19	32	58	80	86	115	213	203	177	148	84	25	3	0
		結腸*2	C18 D010	893	0	0	0	0	0	0	3	7	10	23	38	56	54	81	158	139	136	106	63	17	2	0
		直腸*2	C19-C20 D011-D012	365	0	0	0	0	0	1	2	2	2	4	9	20	24	32	34	55	64	41	42	21	8	1
		肺	C33-C34 D021-D022	623	0	0	0	0	0	0	0	2	4	2	13	18	18	35	85	115	105	93	70	40	22	1
		皮膚	C43-C44 D030-D049	218	0	0	0	0	0	0	0	0	2	2	4	6	1	7	14	27	23	23	54	34	16	5
		乳房	C50 D05	1,619	0	0	0	0	0	3	11	43	80	185	167	150	181	160	215	157	111	98	42	15	1	0
子宮		C53-C55 D06	710	0	0	1	0	9	38	52	80	72	71	85	66	50	52	48	44	23	9	8	2	0	0	
子宮頸部		C53 D06	413	0	0	1	0	9	36	48	71	58	53	32	25	14	18	20	13	11	1	3	0	0	0	
膀胱		C67 D090	146	0	0	0	0	0	0	0	0	1	1	3	5	3	7	33	29	24	23	16	1	0	0	
総数*3 全部位		C00-C96 D00-D09	16,617	9	10	7	12	28	66	107	224	276	523	691	892	1,182	1,861	3,088	2,877	2,219	1,543	760	223	19	0	
食道		C15 D001	352	0	0	0	0	0	0	1	0	3	4	12	18	31	54	74	75	45	28	4	3	0	0	
大腸(結腸・直腸)*2		C18-C20 D010-D012	3,032	0	0	0	0	3	10	19	34	88	135	207	241	370	586	499	405	274	128	29	4	0	0	
結腸*2		C18 D010	2,009	0	0	0	0	0	0	5	13	19	52	90	119	142	242	389	334	297	192	92	20	3	0	
直腸*2		C19-C20 D011-D012	1,023	0	0	0	0	0	3	5	6	15	36	45	88	99	128	197	165	108	82	36	9	1	0	
肺		C33-C34 D021-D022	1,847	0	0	0	0	0	0	2	4	3	24	46	58	101	221	407	385	292	178	94	30	2	0	
皮膚	C43-C44 D030-D049	430	0	0	0	0	0	0	0	0	5	3	5	11	7	14	35	59	62	65	80	52	27	5		
乳房	C50 D05	1,632	0	0	1	0	9	38	52	80	72	71	85	66	50	52	48	44	23	9	8	2	0	0		
子宮	C53-C55 D06	710	0	0	1	0	9	38	52	80	72	71	85	66	50	52	48	44	23	9	8	2	0	0		
子宮頸部	C53 D06	413	0	0	1	0	9	36	48	71	58	53	32	25	14	18	20	13	11	1	3	0	0	0		
膀胱	C67 D090	673	0	0	0	0	0	0	0	0	2	2	4	12	21	42	65	137	153	103	79	45	8	0		

*1 総数は年齢不詳を含む

*2 粘膜がんを含む

*3 総数は男女および性別不詳の合計

表3-2. 年齢階級別罹患率（人口10万対, 85歳以上をまるめ）： 部位別、性別

A. 上皮内がんを除く

群馬県

2022年

性別	部位	ICD-10	総数 *1	0-4歳	5-9歳	10-14歳	15-19歳	20-24歳	25-29歳	30-34歳	35-39歳	40-44歳	45-49歳	50-54歳	55-59歳	60-64歳	65-69歳	70-74歳	75-79歳	80-84歳	85歳以上	不詳
男	全部位	000-C96	932.2	12.9	18.9	9.5	8.7	17.0	25.0	38.8	92.6	85.2	190.7	294.6	661.3	1,024.1	1,795.2	2,570.3	3,301.9	3,371.8	3,500.0	・
	口腔・咽頭	C00-C14	23.3	0.0	0.0	0.0	0.0	0.0	0.0	4.1	1.9	6.6	14.7	14.9	24.2	39.7	37.1	56.8	66.7	82.1	61.8	・
	食道	C15	29.7	0.0	0.0	0.0	0.0	0.0	0.0	0.0	0.0	4.9	4.0	10.8	22.6	44.8	74.2	73.0	116.7	94.9	79.4	・
	胃	C16	119.0	0.0	0.0	0.0	0.0	0.0	2.1	0.0	5.6	8.2	17.3	36.5	74.2	101.7	217.7	318.9	450.0	487.2	497.1	・
	大腸（結腸・直腸）	C18-C20	151.5	0.0	0.0	0.0	0.0	0.0	4.2	8.2	13.0	19.7	65.3	78.4	153.2	198.3	322.6	412.2	438.9	487.2	473.5	・
	結腸	C18	93.0	0.0	0.0	0.0	0.0	0.0	0.0	4.1	7.4	9.8	34.7	48.6	69.4	106.9	195.2	248.6	283.3	348.7	317.6	・
	直腸	C19-C20	58.5	0.0	0.0	0.0	0.0	0.0	4.2	4.1	5.6	9.8	30.7	29.7	83.9	91.4	127.4	163.5	155.6	138.5	155.9	・
	肝および肝内胆管	C22	37.2	0.0	0.0	0.0	0.0	0.0	0.0	2.0	0.0	1.6	2.7	12.2	22.6	53.4	74.2	100.0	129.6	125.6	161.8	・
	胆のう・胆管	C23-C24	22.0	0.0	0.0	0.0	0.0	0.0	0.0	0.0	1.9	0.0	1.3	0.0	3.2	12.1	24.2	51.4	81.5	100.0	179.4	・
	膵臓	C25	34.6	0.0	0.0	0.0	0.0	0.0	0.0	0.0	5.6	3.3	6.7	5.4	33.9	27.6	61.3	75.7	159.3	123.1	144.1	・
	喉頭	C32	6.9	0.0	0.0	0.0	0.0	0.0	0.0	0.0	0.0	0.0	0.0	0.0	0.0	5.2	16.1	17.6	37.0	23.1	29.4	・
	肺	C33-C34	127.8	0.0	0.0	0.0	0.0	0.0	0.0	0.0	0.0	1.6	14.7	37.8	64.5	112.1	216.1	390.5	511.1	505.1	497.1	・
	皮膚	C43-C44	18.9	0.0	0.0	0.0	0.0	0.0	0.0	0.0	5.6	1.6	0.0	6.8	9.7	8.6	30.6	37.8	57.4	89.7	135.3	・
	乳房	C50	1.4	0.0	0.0	2.4	0.0	0.0	0.0	0.0	0.0	0.0	0.0	0.0	1.6	0.0	3.2	2.7	5.6	2.6	8.8	・
	前立腺	C61	198.0	0.0	0.0	0.0	0.0	0.0	0.0	0.0	0.0	0.0	5.3	17.6	95.2	210.3	414.5	675.7	800.0	715.4	614.7	・
	膀胱	C67	31.9	0.0	0.0	0.0	0.0	0.0	0.0	0.0	3.7	0.0	1.3	6.8	11.3	34.5	54.8	68.9	120.4	135.9	188.2	・
	腎・尿管（膀胱除く）	C64-C66 C68	31.5	0.0	0.0	0.0	0.0	2.1	0.0	4.1	9.3	4.9	13.3	16.2	40.3	37.9	67.7	66.2	92.6	100.0	111.8	・
	脳・中枢神経系	C70-C72	6.1	6.5	13.5	4.8	2.2	0.0	2.1	2.0	1.9	1.6	4.0	2.7	0.0	12.1	8.1	10.8	9.3	23.1	14.7	・
	甲状腺	C73	7.0	0.0	0.0	0.0	0.0	2.1	2.1	2.0	5.6	8.2	5.3	9.5	17.7	12.1	12.9	12.2	9.3	2.6	8.8	・
	悪性リンパ腫	C81-C85 C96	32.6	0.0	0.0	0.0	0.0	2.1	0.0	4.1	9.3	11.5	6.7	10.8	33.9	48.3	58.1	83.8	87.0	123.1	114.7	・
	多発性骨髄腫	C88-C90	7.6	0.0	0.0	0.0	0.0	0.0	0.0	0.0	0.0	0.0	1.3	6.8	6.5	3.4	19.4	16.2	24.1	33.3	29.4	・
	白血病	C91-C95	13.5	3.2	2.7	2.4	2.2	2.1	6.3	2.0	3.7	1.6	9.3	8.1	8.1	13.8	25.8	31.1	38.9	43.6	38.2	・

*1 総数は年齢不詳を含む

*2 総数は男女および性別不詳の合計

表3-2. 年齢階級別罹患率（人口10万対, 85歳以上まらめ）： 部位別、性別

A. 上皮内がんを除く 群馬県 2022年

性別	部位	ICD-10	総数*1	0-4歳	5-9歳	10-14歳	15-19歳	20-24歳	25-29歳	30-34歳	35-39歳	40-44歳	45-49歳	50-54歳	55-59歳	60-64歳	65-69歳	70-74歳	75-79歳	80-84歳	85歳以上	不詳	
女	全部位	000-C96	652.1	16.7	8.3	5.0	18.6	26.2	46.3	88.4	204.1	275.4	401.4	564.3	623.0	803.5	952.4	1,193.8	1,393.7	1,469.2	1,778.6	・	
	口腔・咽頭	C00-C14	9.6	0.0	0.0	0.0	0.0	0.0	2.4	0.0	0.0	3.5	12.9	7.1	14.8	7.0	12.7	11.3	25.4	23.1	24.3	・	
	食道	C15	5.8	0.0	0.0	0.0	0.0	0.0	0.0	0.0	0.0	0.0	0.0	1.4	1.6	3.5	9.5	21.3	14.3	15.4	11.4	・	
	胃	C16	54.3	0.0	0.0	0.0	0.0	2.4	0.0	0.0	6.1	10.5	4.3	17.1	31.1	38.6	85.7	115.0	157.1	140.4	201.4	・	
	大腸(結腸・直腸)	C18-C20	109.1	0.0	0.0	0.0	0.0	0.0	2.4	9.3	8.2	26.3	28.6	68.6	108.2	119.3	152.4	223.8	258.7	282.7	347.1	・	
	結腸	C18	76.5	0.0	0.0	0.0	0.0	0.0	0.0	4.7	4.1	10.5	18.6	44.3	78.7	66.7	103.2	170.0	174.6	217.3	250.0	・	
	直腸	C19-C20	32.6	0.0	0.0	0.0	0.0	0.0	2.4	4.7	4.1	15.8	10.0	24.3	29.5	52.6	49.2	53.8	84.1	65.4	97.1	・	
	肝および肝内胆管	C22	18.9	3.3	0.0	0.0	0.0	2.4	0.0	0.0	2.0	1.8	4.3	5.7	1.6	12.3	20.6	37.5	46.0	61.5	85.7	・	
	胆のう・胆管	C23-C24	17.7	0.0	0.0	0.0	0.0	0.0	0.0	0.0	2.0	1.8	1.4	1.4	1.6	8.8	19.0	22.5	46.0	53.8	105.7	・	
	膵臓	C25	36.3	0.0	0.0	0.0	2.3	2.4	0.0	0.0	2.3	0.0	4.3	8.6	16.4	42.1	38.1	65.0	106.3	130.8	134.3	・	
	喉頭	C32	0.2	0.0	0.0	0.0	0.0	0.0	0.0	0.0	0.0	0.0	0.0	0.0	0.0	3.5	0.0	0.0	0.0	0.0	0.0	・	
	肺	C33-C34	61.7	0.0	0.0	0.0	0.0	0.0	0.0	0.0	2.3	6.1	3.5	18.6	22.9	24.6	59.6	123.8	137.5	160.3	173.1	190.0	・
	皮膚	C43-C44	18.6	0.0	0.0	0.0	0.0	0.0	0.0	0.0	0.0	4.1	3.5	5.7	7.1	8.8	19.0	26.3	28.6	38.5	128.6	・	
	乳房	C50	149.9	0.0	0.0	0.0	0.0	0.0	0.0	7.3	23.3	75.5	124.6	215.7	200.0	216.4	273.7	234.9	245.0	239.7	203.8	210.0	・
	子宮	C53-C55	43.9	0.0	0.0	0.0	0.0	0.0	0.0	9.8	16.3	44.9	40.4	44.3	102.9	83.6	77.2	71.4	52.5	68.3	42.3	25.7	・
	子宮頸部	C53	13.1	0.0	0.0	0.0	0.0	0.0	0.0	4.9	7.0	26.5	15.8	18.6	27.1	16.4	14.0	17.5	17.5	19.0	19.2	4.3	・
	子宮体部	C54	30.6	0.0	0.0	0.0	0.0	0.0	0.0	4.9	9.3	18.4	24.6	25.7	75.7	67.2	63.2	54.0	35.0	49.2	23.1	20.0	・
	卵巣	C56	18.5	0.0	0.0	0.0	0.0	2.3	2.4	7.3	11.6	8.2	14.0	15.7	34.3	39.3	35.1	34.9	23.8	19.0	26.9	15.7	・
	膀胱	C67	8.4	0.0	0.0	0.0	0.0	0.0	0.0	0.0	0.0	0.0	0.0	0.0	8.2	0.0	0.0	3.2	21.3	20.6	19.2	45.7	・
	腎・尿管(膀胱除く)	C64-C66 C68	16.4	0.0	0.0	0.0	0.0	0.0	0.0	0.0	2.3	6.1	7.0	7.1	8.6	13.1	17.5	22.2	33.8	44.4	40.4	44.3	・
	脳・中枢神経系	C70-C72	4.6	3.3	2.8	0.0	2.3	0.0	0.0	2.4	4.7	0.0	3.5	1.4	4.3	1.6	7.0	4.8	6.3	12.7	5.8	11.4	・
	甲状腺	C73	14.9	0.0	0.0	0.0	2.3	11.9	4.9	9.3	18.4	6.1	21.1	8.6	27.1	19.7	19.3	12.7	21.3	19.0	28.8	15.7	・
	悪性リンパ腫	C81-C85 C96	24.9	0.0	0.0	0.0	2.3	2.4	0.0	0.0	4.7	6.1	5.3	8.6	12.9	11.5	22.8	46.0	55.0	52.4	80.8	68.6	・
	多発性骨髄腫	C88-C90	6.1	0.0	0.0	0.0	0.0	0.0	0.0	0.0	0.0	4.1	1.8	1.4	1.4	3.3	10.5	7.9	18.8	14.3	13.5	14.3	・
	白血病	C91-C95	8.8	3.3	5.6	2.5	4.7	2.4	4.9	0.0	0.0	4.1	3.5	8.6	5.7	11.5	10.5	12.7	6.3	12.7	23.1	22.9	・

*1 総数は年齢不詳を含む

*2 総数は男女および性別不詳の合計

表3-2. 年齢階級別罹患率（人口10万対、85歳以上まるめ）：部位別、性別

A. 上皮内がんを除く

群馬県

2022年

性別	部位	ICD-10	総数*1	0-4歳	5-9歳	10-14歳	15-19歳	20-24歳	25-29歳	30-34歳	35-39歳	40-44歳	45-49歳	50-54歳	55-59歳	60-64歳	65-69歳	70-74歳	75-79歳	80-84歳	85歳以上	不詳
総数*2	全部位		790.7	14.8	13.7	7.3	13.5	21.3	34.8	62.0	145.6	177.1	292.4	425.7	642.3	914.8	1,370.4	1,855.2	2,274.4	2,284.6	2,341.3	・
	口腔・咽頭	C00-C14	16.4	0.0	0.0	0.0	0.0	0.0	1.1	2.2	1.9	5.1	13.8	11.1	19.5	23.5	24.8	33.1	44.4	48.4	36.5	・
	食道	C15	17.6	0.0	0.0	0.0	0.0	0.0	0.0	0.0	0.0	2.5	2.8	8.3	12.2	24.3	41.6	46.1	61.5	49.5	33.7	・
	胃	C16	86.4	0.0	0.0	0.0	0.0	1.1	1.1	0.0	5.8	9.3	11.0	27.1	52.8	70.4	151.2	213.0	292.3	289.0	298.1	・
	大腸（結腸・直腸）	C18-C20	130.1	0.0	0.0	0.0	0.0	0.0	3.4	8.7	10.7	22.9	47.6	73.6	130.9	159.1	236.8	314.3	341.9	370.3	388.5	・
	結腸	C18	84.7	0.0	0.0	0.0	0.0	0.0	0.0	4.3	5.8	10.2	26.9	46.5	74.0	87.0	148.8	207.8	224.8	273.6	272.1	・
	直腸	C19-C20	45.4	0.0	0.0	0.0	0.0	0.0	3.4	4.3	4.9	12.7	20.7	27.1	56.9	72.2	88.0	106.5	117.1	96.7	116.3	・
	肝および肝内胆管	C22	28.0	1.6	0.0	0.0	0.0	1.1	0.0	1.1	1.0	1.7	3.4	9.0	12.2	33.0	47.2	67.5	84.6	89.0	110.6	・
	胆のう・胆管	C23-C24	19.8	0.0	0.0	0.0	0.0	0.0	0.0	0.0	1.9	0.8	1.4	0.7	2.4	10.4	21.6	36.4	62.4	73.6	129.8	・
	膵臓	C25	35.5	0.0	0.0	0.0	1.1	0.0	0.0	1.1	2.9	1.7	5.5	6.9	25.2	34.8	49.6	70.1	130.8	127.5	137.5	・
	喉頭	C32	3.5	0.0	0.0	0.0	0.0	0.0	0.0	0.0	0.0	0.0	0.0	0.0	0.0	4.3	8.0	8.4	17.1	9.9	9.6	・
	肺	C33-C34	94.4	0.0	0.0	0.0	0.0	0.0	0.0	1.1	2.9	2.5	16.6	30.6	44.7	86.1	169.6	259.1	322.2	315.4	290.4	・
	皮膚	C43-C44	18.8	0.0	0.0	0.0	0.0	0.0	0.0	0.0	4.9	2.5	2.8	6.9	5.7	8.7	24.8	31.8	41.9	60.4	130.8	・
	乳房	C50	76.4	0.0	0.0	1.2	0.0	0.0	3.4	10.9	35.9	60.2	104.1	97.2	108.1	135.7	120.0	128.6	131.6	117.6	144.2	・
	子宮	C53-C55	-	-	-	-	-	-	-	-	-	-	-	-	-	-	-	-	-	-	-	-
	子宮頸部	C53	-	-	-	-	-	-	-	-	-	-	-	-	-	-	-	-	-	-	-	-
	子宮体部	C54	-	-	-	-	-	-	-	-	-	-	-	-	-	-	-	-	-	-	-	-
	卵巣	C56	-	-	-	-	-	-	-	-	-	-	-	-	-	-	-	-	-	-	-	-
	前立腺	C61	-	-	-	-	-	-	-	-	-	-	-	-	-	-	-	-	-	-	-	-
	膀胱	C67	20.0	0.0	0.0	0.0	0.0	0.0	0.0	0.0	1.9	0.0	0.7	4.9	9.8	17.4	28.8	44.2	66.7	69.2	92.3	・
	腎・尿路（膀胱除く）	C64-C66 C68	23.8	0.0	0.0	0.0	0.0	1.1	0.0	3.3	7.8	5.9	10.3	12.5	26.8	27.8	44.8	49.4	66.7	65.9	66.3	・
	脳・中枢神経系	C70-C72	5.3	4.9	8.2	2.4	2.2	0.0	2.2	3.3	1.0	2.5	2.8	3.5	0.8	9.6	6.4	8.4	11.1	13.2	12.5	・
	甲状腺	C73	11.0	0.0	0.0	0.0	1.1	6.7	3.4	5.4	11.7	14.4	6.9	18.1	18.7	15.7	12.8	16.9	14.5	17.6	13.5	・
	悪性リンパ腫	C81-C85 C96	28.8	0.0	0.0	0.0	1.1	2.2	0.0	4.3	7.8	8.5	7.6	11.8	22.8	35.7	52.0	68.8	68.4	98.9	83.7	・
	多発性骨髄腫	C88-C90	6.8	0.0	0.0	0.0	0.0	0.0	0.0	0.0	1.9	0.8	1.4	4.2	4.9	7.0	13.6	17.5	18.8	22.0	19.2	・
	白血病	C91-C95	11.1	3.3	4.1	2.4	3.4	2.2	5.6	1.1	3.9	2.5	9.0	6.9	9.8	12.2	19.2	18.2	24.8	31.9	27.9	・

*1 総数は年齢不詳を含む

*2 総数は男女および性別不詳の合計

表3-2. 年齢階級別罹患率（人口10万対、85歳以上まるめ）：部位別、性別

B. 上皮内がんを含む

群馬県

2022年

性別	部位	ICD-10	総数*1	0-4歳	5-9歳	10-14歳	15-19歳	20-24歳	25-29歳	30-34歳	35-39歳	40-44歳	45-49歳	50-54歳	55-59歳	60-64歳	65-69歳	70-74歳	75-79歳	80-84歳	85歳以上	不詳	
男	全部位	000-C96 D00-D09	1,002.3	12.9	18.9	9.5	8.7	17.0	27.1	42.9	98.1	91.8	206.7	325.7	737.1	1,148.3	1,940.3	2,755.4	3,559.3	3,574.4	3,661.8	-	
	食道	C15 D001	30.8	0.0	0.0	0.0	0.0	0.0	0.0	0.0	0.0	4.9	4.0	10.8	25.8	50.0	75.8	75.7	120.4	94.9	79.4	-	
	大腸(結腸・直腸)*2	C18-C20 D010-D012	187.3	0.0	0.0	0.0	0.0	0.0	4.2	10.2	18.5	24.6	74.7	104.1	204.8	267.2	411.3	504.1	548.1	584.6	514.7	-	
	結腸*2	C18 D010	117.8	0.0	0.0	0.0	0.0	0.0	4.1	11.1	11.1	14.8	38.7	70.3	101.6	151.7	259.7	312.2	361.1	412.8	350.0	-	
	直腸*2	C19-C20 D011-D012	69.5	0.0	0.0	0.0	0.0	0.0	4.2	6.1	7.4	9.8	36.0	33.8	103.2	115.5	151.6	191.9	187.0	171.8	164.7	-	
	肺	C33-C34 D021-D022	129.3	0.0	0.0	0.0	0.0	0.0	0.0	0.0	0.0	1.6	14.7	37.8	64.5	113.8	219.4	394.6	518.5	510.3	502.9	-	
	皮膚	C43-C44 D030-D049	22.4	0.0	0.0	0.0	0.0	0.0	0.0	0.0	5.6	1.6	1.3	6.8	9.7	12.1	33.9	43.2	72.2	107.7	161.8	-	
	乳房	C50 D05	1.4	0.0	0.0	2.4	0.0	0.0	0.0	0.0	0.0	0.0	0.0	0.0	0.0	0.0	0.0	3.2	2.7	5.6	2.6	8.8	
	膀胱	C67 D090	55.6	0.0	0.0	0.0	0.0	0.0	0.0	0.0	3.7	1.6	4.0	12.2	25.8	67.2	93.5	140.5	229.6	202.6	270.6	-	
	女	全部位	000-C96 D00-D09	737.6	16.7	8.3	7.5	18.6	47.6	129.3	200.0	349.0	386.0	525.7	642.9	713.1	905.3	1,044.4	1,311.3	1,515.9	1,586.5	1,857.1	-
	食道	C15 D001	6.2	0.0	0.0	0.0	0.0	0.0	0.0	0.0	0.0	0.0	0.0	1.4	5.7	3.3	3.5	11.1	22.5	15.9	15.4	11.4	
	大腸(結腸・直腸)*2	C18-C20 D010-D012	130.2	0.0	0.0	0.0	0.0	0.0	2.4	11.6	18.4	33.3	45.7	82.9	131.1	150.9	182.5	266.3	322.2	340.4	371.4	-	
	結腸*2	C18 D010	92.4	0.0	0.0	0.0	0.0	0.0	7.0	14.3	14.3	17.5	32.9	54.3	91.8	94.7	128.6	197.5	220.6	261.5	268.6	-	
	直腸*2	C19-C20 D011-D012	37.8	0.0	0.0	0.0	0.0	0.0	2.4	4.7	4.1	15.8	12.9	28.6	39.3	56.1	54.0	68.8	101.6	78.8	102.9	-	
	肺	C33-C34 D021-D022	64.5	0.0	0.0	0.0	0.0	0.0	4.7	8.2	8.2	3.5	18.6	25.7	29.5	61.4	134.9	143.8	166.7	178.8	190.0	-	
	皮膚	C43-C44 D030-D049	22.6	0.0	0.0	0.0	0.0	0.0	0.0	0.0	4.1	3.5	5.7	8.6	1.6	12.3	22.2	33.8	36.5	44.2	155.7	-	
	乳房	C50 D05	167.6	0.0	0.0	0.0	0.0	0.0	7.3	25.6	87.8	140.4	264.3	238.6	245.9	317.5	254.0	268.8	249.2	213.5	222.9	-	
子宮	C53-C55 D06	73.5	0.0	0.0	2.5	0.0	21.4	92.7	120.9	163.3	126.3	101.4	121.4	108.2	87.7	82.5	60.0	69.8	44.2	27.1	-		
子宮頸部	C53 D06	42.8	0.0	0.0	2.5	0.0	21.4	87.8	111.6	144.9	101.8	75.7	45.7	41.0	24.6	28.6	25.0	20.6	21.2	5.7	-		
膀胱	C67 D090	15.1	0.0	0.0	0.0	0.0	0.0	0.0	0.0	0.0	0.0	1.8	1.4	4.3	8.2	5.3	11.1	41.3	46.0	46.2	57.1		
総数*3 全部位	000-C96 D00-D09	868.6	14.8	13.7	8.5	13.5	31.5	95.2	233.9	416.3	698.0	771.8	1,132.4	1,384.8	1,430.2	1,813.6	2,059.8	2,459.0	2,438.5	2,447.1	-		
食道	C15 D001	18.4	0.0	0.0	0.0	0.0	0.0	0.0	1.1	0.0	2.5	2.8	8.3	14.6	27.0	43.2	48.1	64.1	49.5	33.7	-		
大腸(結腸・直腸)*2	C18-C20 D010-D012	158.5	0.0	0.0	0.0	0.0	0.0	3.4	10.9	18.4	28.8	60.7	93.8	168.3	209.6	296.0	380.5	426.5	445.1	418.3	-		
結腸*2	C18 D010	105.0	0.0	0.0	0.0	0.0	0.0	5.4	12.6	12.6	16.1	35.9	62.5	96.7	123.5	193.6	252.6	285.5	326.4	295.2	-		
直腸*2	C19-C20 D011-D012	53.5	0.0	0.0	0.0	0.0	0.0	3.4	5.4	5.8	12.7	24.8	31.3	71.5	86.1	102.4	127.9	141.0	118.7	123.1	-		
肺	C33-C34 D021-D022	96.5	0.0	0.0	0.0	0.0	0.0	0.0	2.2	3.9	2.5	16.6	31.9	47.2	87.8	176.8	264.3	329.1	320.9	292.3	-		
皮膚	C43-C44 D030-D049	22.5	0.0	0.0	0.0	0.0	0.0	0.0	0.0	4.9	2.5	3.4	7.6	5.7	12.2	28.0	38.3	53.0	71.4	157.7	-		
乳房	C50 D05	85.3	0.0	0.0	1.2	0.0	0.0	3.4	12.0	41.7	67.8	127.6	116.0	122.8	157.4	129.6	140.9	136.8	123.1	152.9	-		
子宮	C53-C55 D06	-	-	-	-	-	-	-	-	-	-	-	-	-	-	-	-	-	-	-	-		
子宮頸部	C53 D06	-	-	-	-	-	-	-	-	-	-	-	-	-	-	-	-	-	-	-	-		
膀胱	C67 D090	35.2	0.0	0.0	0.0	0.0	0.0	0.0	0.0	1.9	1.7	2.8	8.3	17.1	36.5	52.0	89.0	130.8	113.2	126.9	-		

*1 総数は年齢不詳を含む

*2 粘膜がんを含む

*3 総数は男女および性別不詳の合計

表4. 発見経緯 (%) : 部位別

A. 上皮内がんを除く

群馬県

2022年

部位	10D-10	集計対象数 *1	がん検診・健康診断・ 人間ドック	他疾患の 経過観察中	剖検発見	その他	不明
全部位	C00-C96	14,819	19.2	30.2	0.0	48.1	2.5
口腔・咽頭	C00-C14	309	2.3	18.8	0.0	76.7	2.3
食道	C15	336	22.6	26.5	0.0	48.8	2.1
胃	C16	1,623	25.4	29.3	0.0	43.4	1.9
大腸 (結腸・直腸)	C18-C20	2,448	18.8	25.3	0.0	53.5	2.3
結腸	C18	1,588	20.3	28.0	0.0	49.5	2.3
直腸	C19-C20	860	16.2	20.5	0.1	60.9	2.3
肝および肝内胆管	C22	510	4.3	59.2	0.2	32.5	3.7
胆のう・胆管	C23-C24	361	2.2	35.2	0.0	61.8	0.8
膵臓	C25	653	4.7	34.0	0.0	60.3	0.9
喉頭	C32	67	6.0	14.9	0.0	79.1	0.0
肺	C33-C34	1,747	19.0	42.0	0.1	36.8	2.1
皮膚	C43-C44	355	0.3	14.1	0.0	84.8	0.8
乳房	C50	1,445	25.3	15.8	0.0	55.8	3.0
乳房 (女性のみ)	C50	1,432	25.6	15.9	0.0	55.5	3.0
子宮	C53-C55	420	12.6	21.0	0.0	64.3	2.1
子宮頸部	C53	125	20.8	21.6	0.0	53.6	4.0
子宮体部	C54	294	9.2	20.7	0.0	68.7	1.4
卵巣	C56	172	5.2	29.1	0.0	65.1	0.6
前立腺	C61	1,853	45.5	31.1	0.1	19.1	4.2
膀胱	C67	377	3.7	22.3	0.0	71.6	2.4
腎・尿路 (膀胱除く)	C64-C66	447	11.6	45.4	0.0	39.6	3.4
脳・中枢神経系	C70-C72	101	0.0	16.8	0.0	76.2	6.9
甲状腺	C73	208	21.6	38.5	0.0	36.1	3.8
悪性リンパ腫	C81-C85	546	7.0	33.5	0.0	57.5	2.0
多発性骨髄腫	C88-C90	129	3.9	50.4	0.0	44.2	1.6
白血病	C91-C95	209	11.0	32.5	0.0	55.0	1.4

*1 D00を除く総数

表4. 発見経緯 (%) : 部位別

B. 上皮内がんを含む

群馬県

2022年

部位	ICD-10	集計対象数 *1	がん検診・健康診断・人間ドック	他疾患の経過観察中	剖検発見	その他	不明
全部位	C00-C96 D00-D09	16,309	20.1	30.4	0.0	47.1	2.4
食道	C15 D001	351	23.1	26.8	0.0	48.1	2.0
大腸 (結腸・直腸) *2	C18-C20 D010-D012	2,991	21.6	27.4	0.0	48.8	2.2
結腸 *2	C18 D010	1,977	23.4	29.8	0.0	44.7	2.1
直腸 *2	C19-C20 D011-D012	1,014	18.1	22.6	0.1	56.8	2.4
肺	C33-C34 D021-D022	1,788	19.0	42.7	0.1	36.2	2.1
皮膚	C43-C44 D030-D049	426	0.2	13.6	0.0	85.4	0.7
乳房	C50 D05	1,616	27.7	15.8	0.0	53.7	2.8
乳房 (女性のみ)	C50 D05	1,603	27.9	15.9	0.0	53.3	2.8
子宮	C53-C55 D06	706	26.3	26.6	0.0	45.5	1.6
子宮頸部	C53 D06	411	38.7	30.9	0.0	28.7	1.7
膀胱	C67 D090	667	4.0	26.1	0.0	68.2	1.6

*1 D00を除く総数

*2 粘膜がんを含む

表5-1. 進展度・総合 (%) : 部位別

A. 上皮内がんを除く

群馬県

2022年

部位	ICD-10	集計対象数 *1	限局	リンパ節 転移	隣接臓器 浸潤	遠隔転移	不明	領域 *2
全部位	C00-C96	14,482	48.2	9.7	14.5	19.9	7.7	24.2
口腔・咽頭	C00-C14	309	37.9	12.6	38.5	5.5	5.5	51.1
食道	C15	336	43.5	8.0	25.6	15.5	7.4	33.6
胃	C16	1,623	54.8	10.4	9.6	18.4	6.8	20.0
大腸 (結腸・直腸)	C18-C20	2,448	44.6	18.2	11.6	20.4	5.2	29.7
結腸	C18	1,588	45.3	17.3	12.1	20.0	5.3	29.3
直腸	C19-C20	860	43.3	19.9	10.6	21.2	5.1	30.5
肝および肝内胆管	C22	510	56.9	3.7	9.2	15.5	14.7	12.9
胆のう・胆管	C23-C24	361	16.3	2.5	39.9	26.3	15.0	42.4
膵臓	C25	653	21.9	6.0	21.4	42.3	8.4	27.4
喉頭	C32	67	71.6	4.5	16.4	1.5	6.0	20.9
肺	C33-C34	1,747	33.1	9.6	10.0	39.7	7.6	19.5
皮膚	C43-C44	355	79.2	2.8	9.3	2.0	6.8	12.1
乳房	C50	1,445	59.9	24.4	4.5	6.6	4.6	28.9
乳房 (女性のみ)	C50	1,432	60.1	24.2	4.5	6.6	4.5	28.7
子宮	C53-C55	420	60.7	1.9	21.7	11.0	4.8	23.6
子宮頸部	C53	125	39.2	2.4	39.2	13.6	5.6	41.6
子宮体部	C54	294	70.1	1.7	14.3	9.9	4.1	16.0
卵巣	C56	172	27.9	0.0	45.9	16.9	9.3	45.9
前立腺	C61	1,853	60.4	0.9	20.1	11.9	6.7	21.0
膀胱	C67	377	78.5	1.6	5.6	5.8	8.5	7.2
腎・尿路 (膀胱除く)	C64-C66 C68	447	60.2	1.1	16.3	13.4	8.9	17.4
脳・中枢神経系	C70-C72	101	59.4	0.0	12.9	5.9	21.8	12.9
甲状腺	C73	208	41.8	29.8	11.1	8.2	9.1	40.9
悪性リンパ腫	C81-C85 C96	534	27.5	0.9	13.7	47.6	10.3	14.6
多発性骨髄腫	C88-C90	-	-	-	-	-	-	-
白血病	C91-C95	-	-	-	-	-	-	-

*1 D00、「777:該当せず」を除く総数

*2 リンパ節転移+隣接臓器浸潤

表5-1. 進展度・総合 (%) : 部位別

B. 上皮内がんを含む

群馬県

2022年

部位	ICD-10	集計対象数 *1	上皮内	限局	リンパ節 転移	隣接臓器 浸潤	遠隔転移	不明	領域 *2
全部位	C00-C96 D00-D09	15,972	9.2	43.7	8.8	13.2	18.0	7.1	21.9
食道	C15 D001	351	4.3	41.6	7.7	24.5	14.8	7.1	32.2
大腸 (結腸・直腸) *3	C18-C20 D010-D012	2,991	18.1	36.5	14.9	9.5	16.7	4.3	24.3
結腸 *3	C18 D010	1,977	19.6	36.4	13.9	9.7	16.1	4.3	23.6
直腸 *3	C19-C20 D011-D012	1,014	15.1	36.7	16.9	9.0	17.9	4.4	25.8
肺	C33-C34 D021-D022	1,788	2.1	32.4	9.3	9.7	38.8	7.6	19.1
皮膚	C43-C44 D030-D049	426	16.7	66.0	2.3	7.7	1.6	5.6	10.1
乳房	C50 D05	1,616	10.3	53.6	21.8	4.0	5.9	4.3	25.8
乳房 (女性のみ)	C50 D05	1,603	10.4	53.7	21.6	4.1	5.9	4.3	25.6
子宮	C53-C55 D06	706	39.5	36.1	1.1	12.9	6.5	3.8	14.0
子宮頸部	C53 D06	411	67.9	11.9	0.7	11.9	4.1	3.4	12.7
膀胱	C67 D090	667	43.2	44.4	0.9	3.1	3.3	5.1	4.0

*1 D00、「777:該当せず」を除く総数

*2 リンパ節転移+隣接臓器浸潤

*3 粘膜がんを含む

表5-2. 進展度・治療前 (%) : 部位別

A. 上皮内がんを除く

群馬県

2022年

部位	ICD-10	集計対象数 *1	上皮内	局限	リンパ節 転移	隣接臓器 浸潤	遠隔転移	不明	領域 *2
全部位	C00-C96	14,482	1.1	47.9	7.7	13.1	19.3	10.8	20.8
口腔・咽頭	C00-C14	309	1.0	36.9	11.3	36.6	5.2	9.1	47.9
食道	C15	336	3.9	39.6	6.8	25.9	14.9	8.9	32.7
胃	C16	1,623	0.0	55.7	9.6	8.1	16.9	9.6	17.7
大腸 (結腸・直腸)	C18-C20	2,448	1.3	40.0	16.3	11.2	19.9	11.2	27.6
結腸	C18	1,588	1.5	39.9	14.8	12.7	19.2	11.8	27.5
直腸	C19-C20	860	0.9	40.2	19.2	8.5	21.2	10.0	27.7
肝および肝内胆管	C22	510	0.0	56.7	3.3	9.0	15.5	15.5	12.4
胆のう・胆管	C23-C24	361	0.0	16.9	2.8	37.7	24.1	18.6	40.4
膵臓	C25	653	0.0	23.9	4.1	20.4	42.1	9.5	24.5
喉頭	C32	67	1.5	73.1	1.5	14.9	1.5	7.5	16.4
肺	C33-C34	1,747	0.3	34.9	8.1	8.4	39.3	9.0	16.5
皮膚	C43-C44	355	1.1	76.6	1.1	7.0	1.7	12.4	8.2
乳房	C50	1,445	5.3	64.0	14.3	4.8	6.4	5.1	19.2
乳房 (女性のみ)	C50	1,432	5.3	64.0	14.3	4.9	6.4	5.1	19.2
子宮	C53-C55	420	3.3	53.6	2.4	17.9	10.5	12.4	20.2
子宮頸部	C53	125	11.2	24.8	1.6	39.2	12.8	10.4	40.8
子宮体部	C54	294	0.0	66.0	2.7	8.8	9.5	12.9	11.6
卵巣	C56	172	0.0	21.5	1.2	27.9	15.7	33.7	29.1
前立腺	C61	1,853	0.0	61.3	0.9	18.4	11.9	7.5	19.3
膀胱	C67	377	1.1	74.3	1.6	6.6	5.6	10.9	8.2
腎・尿路 (膀胱除く)	C64-C66 C68	447	0.4	62.0	1.8	11.2	13.0	11.6	13.0
脳・中枢神経系	C70-C72	101	0.0	56.4	0.0	13.9	4.0	25.7	13.9
甲状腺	C73	208	0.0	55.8	12.5	6.7	7.7	17.3	19.2
悪性リンパ腫	C81-C85 C96	534	0.0	27.3	0.9	13.7	47.8	10.3	14.6
多発性骨髄腫	C88-C90	-	-	-	-	-	-	-	-
白血病	C91-C95	-	-	-	-	-	-	-	-

*1 D00、「777」該当せず」を除く総数

*2 リンパ節転移+隣接臓器浸潤

表5-2. 進展度・治療前 (%) : 部位別

B. 上皮内がんを含む

群馬県

2022年

部位	ICD-10	集計対象数 *1	上皮内	限局	リンパ節 転移	隣接臓器 浸潤	遠隔転移	不明	領域 *2
全部位		15,972	7.6	44.2	7.0	11.9	17.5	11.7	18.9
食道	C00-C96 D00-D09 C15 D001	351	6.8	39.0	6.6	24.8	14.2	8.5	31.3
大腸 (結腸・直腸) *3	C18-C20 D010-D012	2,991	11.1	34.0	13.5	9.2	16.3	15.9	22.7
結腸 *3	C18 D010	1,977	12.0	33.6	12.0	10.2	15.4	16.6	22.3
直腸 *3	C19-C20 D011-D012	1,014	9.3	34.8	16.4	7.2	17.9	14.4	23.6
肺	C33-C34 D021-D022	1,788	1.2	35.2	7.9	8.2	38.4	9.1	16.2
皮膚	C43-C44 D030-D049	426	16.9	64.1	0.9	5.9	1.4	10.8	6.8
乳房	C50 D05	1,616	14.0	57.9	12.8	4.3	5.8	5.1	17.1
乳房 (女性ののみ)	C50 D05	1,603	14.2	57.8	12.8	4.4	5.7	5.1	17.2
子宮	C53-C55 D06	706	40.2	32.2	1.4	10.6	6.2	9.3	12.0
子宮頸部	C53 D06	411	69.1	8.0	0.5	11.9	3.9	6.6	12.4
膀胱	C67 D090	667	31.6	46.3	0.9	3.9	3.1	14.1	4.8

*1 D00、「777:該当せず」を除く総数

*2 リンパ節転移+隣接臓器浸潤

*3 粘膜がんを含む

表5-3. 進展度・術後 (%) : 部位別

A. 上皮内がんを除く

群馬県

2022年

部位	ICD-10	集計対象数 *1	限局	リンパ節 転移	隣接臓器 浸潤	遠隔転移	不明	領域 *2
全部位	C00-C96	8,082	57.3	11.7	10.5	4.1	16.5	22.2
口腔・咽頭	C00-C14	174	48.9	5.7	20.7	1.7	23.0	26.4
食道	C15	145	63.4	5.5	5.5	1.4	24.1	11.0
胃	C16	1,139	65.0	9.3	8.2	3.4	14.1	17.5
大腸 (結腸・直腸)	C18-C20	1,887	51.2	19.9	11.3	9.2	8.3	31.2
結腸	C18	1,265	51.5	18.9	12.2	9.5	7.9	31.1
直腸	C19-C20	622	50.6	22.0	9.5	8.7	9.2	31.5
肝および肝内胆管	C22	137	44.5	3.6	3.6	0.7	47.4	7.3
胆のう・胆管	C23-C24	141	15.6	1.4	47.5	7.1	28.4	48.9
膵臓	C25	133	21.1	12.8	10.5	4.5	51.1	23.3
喉頭	C32	28	53.6	10.7	21.4	0.0	14.3	32.1
肺	C33-C34	741	56.4	10.3	9.0	1.9	22.4	19.3
皮膚	C43-C44	320	76.9	2.8	8.1	0.6	11.6	10.9
乳房	C50	1,108	66.2	22.8	2.2	0.6	8.1	25.0
乳房 (女性のみ)	C50	1,096	66.5	22.5	2.2	0.6	8.1	24.7
子宮	C53-C55	314	74.8	1.9	12.4	3.2	7.6	14.3
子宮頸部	C53	55	72.7	1.8	5.5	1.8	18.2	7.3
子宮体部	C54	258	75.6	1.9	14.0	3.5	5.0	15.9
卵巣	C56	125	36.8	0.0	46.4	4.8	12.0	46.4
前立腺	C61	470	53.4	0.0	12.8	0.9	33.0	12.8
膀胱	C67	323	69.0	1.2	2.5	3.1	24.1	3.7
腎・尿路 (膀胱除く)	C64-C66 C68	303	67.3	0.0	15.8	2.6	14.2	15.8
脳・中枢神経系	C70-C72	61	49.2	0.0	14.8	8.2	27.9	14.8
甲状腺	C73	177	39.0	33.3	9.6	3.4	14.7	42.9
悪性リンパ腫	C81-C85 C96	68	19.1	0.0	4.4	8.8	67.6	4.4
多発性骨髄腫	C88-C90	-	-	-	-	-	-	-
白血病	C91-C95	-	-	-	-	-	-	-

*1 D00、「660：手術なし・術前治療後」、「777：該当せず」を除く総数

*2 リンパ節転移+隣接臓器浸潤

表5-3. 進展度・術後 (%) : 部位別

B. 上皮内がんを含む

群馬県

2022年

部位	ICD-10	集計対象数 *1	上皮内	限局	リンパ節 転移	隣接臓器 浸潤	遠隔転移	不明	領域 *2
全部位	C00-C96 D00-D09	9,509	14.5	48.7	9.9	8.9	3.5	14.5	18.9
食道	C15 D001	159	6.9	57.9	5.0	5.0	1.3	23.9	10.1
大腸 (結腸・直腸) *3	C18-C20 D010-D012	2,427	22.1	39.8	15.5	8.8	7.2	6.6	24.3
結腸 *3	C18 D010	1,652	23.2	39.5	14.5	9.3	7.3	6.2	23.8
直腸 *3	C19-C20 D011-D012	775	19.6	40.6	17.7	7.6	7.0	7.5	25.3
肺	C33-C34 D021-D022	780	4.9	53.6	9.7	8.6	1.8	21.4	18.3
皮膚	C43-C44 D030-D049	383	16.2	64.2	2.3	6.8	0.5	9.9	9.1
乳房	C50 D05	1,273	12.4	57.7	19.9	1.9	0.5	7.6	21.8
乳房 (女性のみ)	C50 D05	1,261	12.5	57.8	19.6	1.9	0.6	7.6	21.5
子宮	C53-C55 D06	575	41.9	40.9	1.0	6.8	1.7	7.7	7.8
子宮頸部	C53 D06	316	76.3	12.7	0.3	0.9	0.3	9.5	1.3
膀胱	C67 D090	607	45.3	36.7	0.7	1.3	1.6	14.3	2.0

*1 D00、「660：手術なし・術前治療後」、「777：該当せず」を除く総数

*2 リンパ節転移＋隣接臓器浸潤

*3 粘膜がんを含む

表6. 初回治療内容割合 (%) : 部位別

A. 上皮内がんを除く

群馬県

2022年

部位	ICD-10	集計対象数 *1	外科的治療	鏡視下治療	内視鏡的治療	放射線療法	化学療法	内分泌療法	その他の治療	治療なし・不明
全部位	C00-C96	14,819	23.4	19.0	8.6	11.1	28.6	13.7	2.2	23.8
口腔・咽頭	C00-C14	309	49.5	0.6	3.2	28.5	30.1	0.0	0.3	24.9
食道	C15	336	2.4	17.9	24.7	27.4	37.5	0.0	0.6	21.7
胃	C16	1,623	14.7	16.9	33.4	0.7	20.9	0.1	0.9	26.2
大腸 (結腸・直腸)	C18-C20	2,448	20.4	45.3	12.8	1.7	31.3	0.0	0.8	19.8
結腸	C18	1,588	23.2	44.4	12.5	0.3	29.3	0.0	0.4	20.3
直腸	C19-C20	860	15.2	47.1	13.4	4.3	34.9	0.0	1.4	19.0
肝および肝内胆管	C22	510	9.6	5.5	0.0	7.1	34.7	0.0	30.6	37.1
胆のう・胆管	C23-C24	361	26.6	2.8	0.3	2.2	27.7	0.0	0.6	53.2
膵臓	C25	653	17.6	2.6	0.0	5.2	48.7	0.0	0.3	44.4
喉頭	C32	67	23.9	1.5	10.4	56.7	28.4	0.0	0.0	13.4
肺	C33-C34	1,747	3.2	30.2	0.0	16.8	37.3	1.3	0.2	31.5
皮膚	C43-C44	355	81.4	0.3	0.0	5.9	5.6	0.0	0.6	13.0
乳房	C50	1,445	79.5	0.1	0.0	26.2	31.8	54.0	0.2	8.6
乳房 (女性のみ)	C50	1,432	79.5	0.1	0.0	26.5	31.8	54.1	0.2	8.6
子宮	C53-C55	420	46.7	23.6	0.2	16.9	31.2	0.2	0.0	11.0
子宮頸部	C53	125	27.2	10.4	0.0	49.6	36.8	0.0	0.0	14.4
子宮体部	C54	294	55.1	29.3	0.3	3.1	28.9	0.3	0.0	9.2
卵巣	C56	172	64.0	6.4	0.0	0.0	50.6	0.0	0.0	16.9
前立腺	C61	1,853	2.1	16.8	0.3	15.8	1.5	60.1	0.8	16.7
膀胱	C67	377	6.6	9.3	77.7	5.3	30.5	0.3	22.0	15.4
腎・尿路 (膀胱除く)	C64-C66 C68	447	6.9	54.1	2.5	2.9	17.2	0.2	1.1	26.6
脳・中枢神経系	C70-C72	101	44.6	4.0	0.0	50.5	44.6	0.0	3.0	40.6
甲状腺	C73	208	74.5	0.5	0.0	9.1	2.4	40.9	0.0	21.6
悪性リンパ腫	C81-C85 C96	546	6.0	1.3	0.4	11.9	60.6	2.4	0.5	26.4
多発性骨髄腫	C88-C90	129	0.0	0.0	0.8	9.3	64.3	0.0	1.6	30.2
白血病	C91-C95	209	0.0	0.0	0.0	1.4	67.0	0.5	0.5	32.5

*1 D00を除く総数

重複を含むため合計は100%にならない

表6. 初回治療内容割合 (%) : 部位別

B. 上皮内がんを含む

群馬県

2022年

部位	ICD-10	集計対象数 *1	外科的治療	鏡視下治療	内視鏡的治療	放射線療法	化学療法	内分泌療法	その他の治療	治療なし・不明
全部位	C00-C96 D00-D09	16,309	24.2	18.2	12.7	10.5	26.5	12.6	2.3	22.0
食道	C15 D001	351	2.3	17.4	26.5	26.2	35.9	0.0	0.6	21.9
大腸 (結腸・直腸) *2	C18-C20 D010-D012	2,991	17.1	38.7	26.7	1.4	25.6	0.0	0.7	16.4
結腸 *2	C18 D010	1,977	19.2	37.8	27.3	0.3	23.5	0.0	0.4	16.5
直腸 *2	C19-C20 D011-D012	1,014	13.1	40.5	25.6	3.6	29.7	0.0	1.2	16.2
肺	C33-C34 D021-D022	1,788	3.2	31.5	0.0	16.4	36.4	1.3	0.2	30.9
皮膚	C43-C44 D030-D049	426	82.4	0.2	0.0	5.2	4.7	0.0	2.1	11.7
乳房	C50 D05	1,616	80.9	0.1	0.0	27.0	28.5	49.9	0.2	8.3
乳房 (女性のみ)	C50 D05	1,603	80.8	0.1	0.0	27.2	28.5	50.0	0.2	8.3
子宮	C53-C55 D06	706	57.4	19.3	0.1	10.2	18.6	0.1	0.0	12.0
子宮頸部	C53 D06	411	59.1	12.2	0.0	15.3	11.2	0.0	0.0	13.9
膀胱	C67 D090	667	3.9	5.8	86.2	3.0	28.5	0.3	19.6	9.0

*1 D00を除く総数

*2 粘膜がんを含む

重複を含むため合計は100%にならない

表7. 外科的・鏡視下・内視鏡的治療の範囲(%) : 部位別

A. 上皮内がんを除く

群馬県

2022年

部位	ICD-10	集計対象数 *1	腫瘍遺残なし	腫瘍遺残あり	不明
全部位	C00-C96	7,300	89.0	10.0	1.0
口腔・咽頭	C00-C14	165	86.1	13.3	0.6
食道	C15	145	93.1	6.9	0.0
胃	C16	1,005	93.0	6.4	0.6
大腸(結腸・直腸)	C18-C20	1,777	91.2	7.8	1.1
結腸	C18	1,180	90.6	8.6	0.8
直腸	C19-C20	597	92.3	6.2	1.5
肝および肝内胆管	C22	77	84.4	13.0	2.6
胆のう・胆管	C23-C24	105	83.8	16.2	0.0
膵臓	C25	132	90.2	7.6	2.3
喉頭	C32	24	87.5	12.5	0.0
肺	C33-C34	583	95.4	3.8	0.9
皮膚	C43-C44	290	94.5	5.2	0.3
乳房(女性のみ)	C50	1,151	95.8	3.0	1.1
子宮	C50	1,140	95.8	3.1	1.1
子宮頸部	C53-C55	295	92.2	7.5	0.3
子宮体部	C53	46	93.5	4.3	2.2
卵巣	C54	249	92.0	8.0	0.0
前立腺	C56	119	79.0	18.5	2.5
膀胱	C61	357	87.4	10.4	2.2
膀胱	C67	311	38.3	60.8	1.0
腎・尿路(膀胱除く)	C64-C66 C68	275	94.9	4.4	0.7
脳・中枢神経系	C70-C72	49	30.6	67.3	2.0
甲状腺	C73	156	88.5	9.6	1.9
悪性リンパ腫	C81-C85 C96	42	59.5	38.1	2.4
多発性骨髄腫	C88-C90	1	100.0	0.0	0.0
白血病	C91-C95	0	.	.	.

*1 外科的、鏡視下、内視鏡的治療のいずれかが「1：あり」 DC0を除く総数

表7. 外科的・鏡視下・内視鏡的治療の範囲 (%) : 部位別

B. 上皮内がんを含む

群馬県

2022年

部位	ICD-10	集計対象数 *1	腫瘍遺残なし	腫瘍遺残あり	不明
全部位	C00-C96 D00-D09	8,697	90.1	8.9	1.0
食道	C15 D001	156	93.6	6.4	0.0
大腸 (結腸・直腸) *2	C18-C20 D010-D012	2,315	92.9	6.0	1.0
結腸 *2	C18 D010	1,565	92.7	6.5	0.8
直腸 *2	C19-C20 D011-D012	750	93.5	5.1	1.5
肺	C33-C34 D021-D022	621	95.7	3.5	0.8
皮膚	C43-C44 D030-D049	352	94.6	4.3	1.1
乳房	C50 D05	1,309	95.8	3.1	1.1
乳房 (女性のみ)	C50 D05	1,298	95.8	3.2	1.1
子宮	C53-C55 D06	541	92.1	7.8	0.2
子宮頸部	C53 D06	292	92.1	7.5	0.3
膀胱	C67 D090	596	65.3	34.1	0.7

*1 外科的、鏡視下、内視鏡的治療のいずれかが「1:あり」 DC0を除く総数

*2 粘膜がんを含む

表8. 精度指標： 部位別、性別

A. 上皮内がんを除く

群馬県

2022年

部位	死亡／罹患比 (MI比)		死亡情報のみの症例および過り調査で「がん」が確認された症例 DCI (%)		死亡情報のみの症例 DCI (%)		病理学的裏付けのある症例 MV (%)		組織学的裏付けのある症例 HV (%)	
	男	女	男	女	男	女	男	女	男	女
ICD-10										
全部位	0.40	0.41	0.40	3.1	4.4	3.6	2.0	84.7	82.4	80.9
C00-C06	0.47	0.34	0.43	1.8	3.2	2.2	1.6	93.7	91.4	92.5
C00-C14	0.42	0.25	0.39	0.4	3.6	0.9	0.3	96.4	96.1	92.9
C15	0.40	0.44	0.42	3.3	4.2	3.6	1.8	93.1	93.1	89.3
C16	0.34	0.38	0.36	2.4	4.6	3.4	1.6	92.2	91.8	86.5
C18-C20	0.37	0.41	0.39	2.5	5.1	3.7	2.0	90.8	90.4	85.0
C18	0.31	0.32	0.31	2.3	3.5	2.8	1.0	94.4	94.2	90.2
C19-C20	0.65	0.58	0.62	6.0	8.7	6.9	4.7	30.7	29.5	20.8
C22	0.84	0.98	0.90	7.2	10.5	8.7	4.7	66.8	56.3	46.2
C23-C24	0.82	0.85	0.84	5.2	8.5	6.9	3.8	61.3	53.4	49.6
C25	0.14	0.50	0.15	0.0	0.0	0.0	0.0	95.4	95.4	100.0
C32	0.67	0.59	0.64	5.8	6.9	6.1	3.3	74.9	67.4	65.4
C33-C34	0.09	0.12	0.11	1.1	1.1	1.1	1.1	98.9	98.9	94.4
C43-C44	0.15	0.19	0.19	0.0	1.4	1.4	1.1	100.0	100.0	95.6
C50	-	0.26	0.26	-	1.4	1.4	0.9	-	-	96.2
C53-C55	-	0.43	0.43	-	2.4	2.4	1.6	-	-	96.9
C53	-	0.14	0.14	-	1.0	1.0	0.7	-	-	97.0
C54	-	0.54	0.54	-	5.0	5.0	3.9	-	-	86.6
C56	0.12	-	0.12	1.3	-	1.3	1.2	90.9	90.7	-
C61	0.33	0.83	0.44	2.0	6.2	2.9	1.6	91.4	88.4	79.0
C67	0.34	0.40	0.36	2.0	5.1	3.1	2.0	76.8	73.2	67.1
C64-C66 C68	0.26	0.39	0.31	1.7	4.5	2.9	1.0	56.9	56.9	40.9
C70-C72	0.15	0.13	0.13	1.5	1.4	1.4	1.0	92.4	86.4	79.2
C73	0.38	0.31	0.35	3.9	4.1	4.0	0.7	91.6	89.0	87.6
C81-C85 C96	0.63	0.80	0.70	1.4	5.1	3.1	1.5	94.4	90.3	88.1
C88-C90	0.73	0.62	0.69	2.3	4.7	3.3	1.9	96.9	93.8	77.6
C91-C95										

*1 総数は男女および性別不詳の合計

表8. 精度指標： 部位別、性別

B. 上皮内がんを含む

群馬県

2022年

部位	死亡/罹患比 (MI比)		死亡情報のみの症例および漏り調査で「がん」が確認された症例 DCI (%)		死亡情報のみの症例 DCO (%)		病理学的裏付けのある症例 MV (%)		組織学的裏付けのある症例 HV (%)				
	男	女	男	女	男	女	男	女	男	女			
ICD-10													
全部位	0.37	0.36	0.37	2.9	3.3	1.5	2.3	1.9	85.8	85.7	83.6	83.1	83.4
C00-C96 D00-D09													
C15 D001	0.41	0.23	0.38	0.3	0.9	0.0	1.7	0.3	96.6	93.3	96.0	93.3	95.7
C18-C20 D010-D012	0.28	0.32	0.30	2.0	2.8	1.0	1.8	1.4	93.7	89.0	91.8	88.7	91.5
結腸 *2	0.29	0.34	0.31	2.0	3.0	1.1	2.2	1.6	92.7	87.8	90.5	87.6	90.2
直腸 *2	0.26	0.28	0.26	2.0	2.3	0.9	0.8	0.9	95.3	92.1	94.1	91.5	93.8
C33-C34 D021-D022	0.66	0.56	0.63	5.7	6.0	2.7	4.2	3.2	75.2	73.8	74.7	67.6	67.4
肺	0.08	0.10	0.09	0.9	0.9	0.9	0.9	0.9	99.1	95.4	97.2	99.1	95.4
C43-C44 D030-D049	0.15	0.17	0.17	0.0	1.2	0.0	1.0	1.0	100.0	96.5	96.6	100.0	96.1
C50 D05													
C53-C55 D06	-	0.15	0.15	-	0.8	0.8	0.6	0.6	-	98.0	98.0	-	97.6
C53 D06	-	0.13	0.13	-	0.7	0.7	0.5	0.5	-	99.0	99.0	-	98.8
C67 D090	0.19	0.46	0.25	1.1	1.6	0.4	2.7	0.9	95.1	90.4	94.1	93.2	88.4
膀胱													

*1 総数は男女および性別不詳の合計

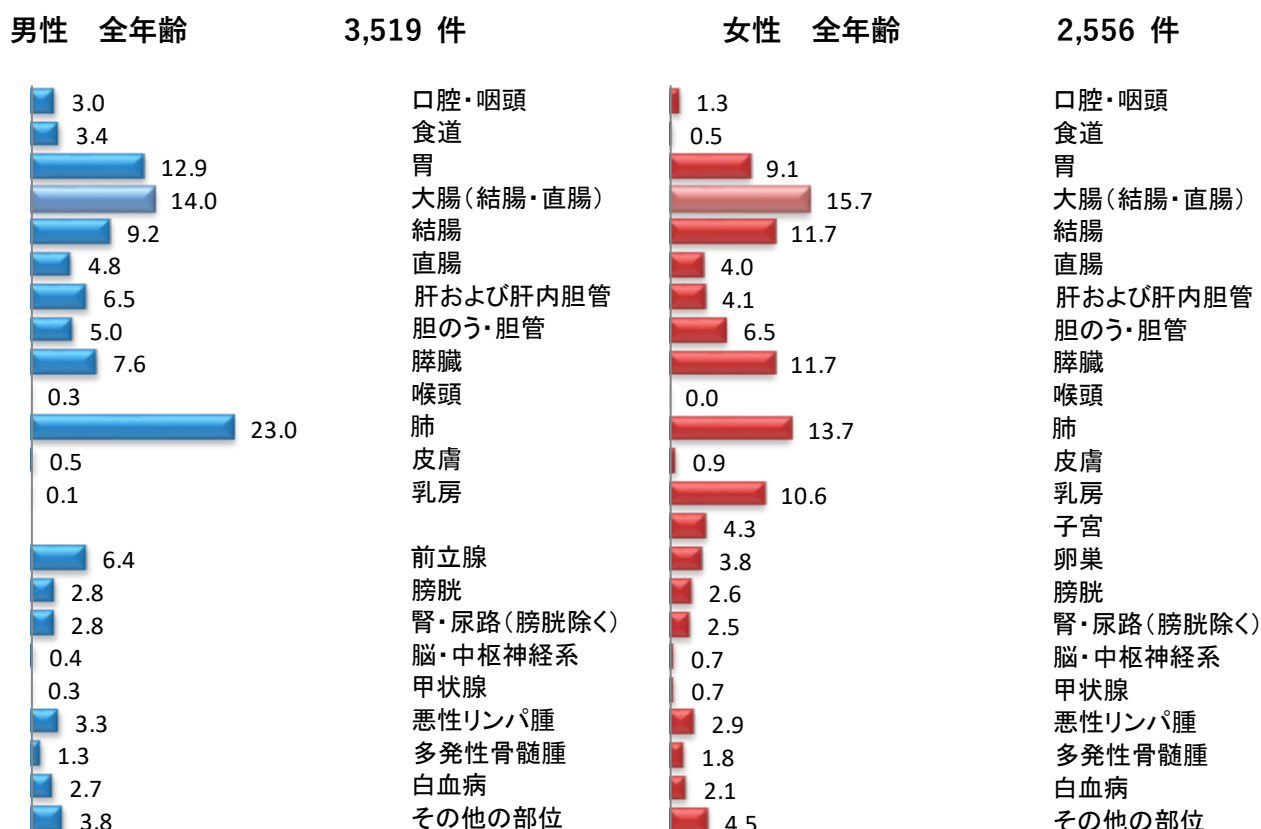
*2 粘膜がんを含む

死亡の概要

2022年に群馬県において、男性 3,519 人、女性 2,556 人の、合計 6,075 人の方が、がんを原因として死亡された。部位別では、男性では肺がんに続き、胃、結腸、膵臓、肝および肝内胆管、前立腺が多い。

女性では、肺がん、結腸に続き、膵臓、乳房、胃、胆のう・胆管、子宮と続く。男性で罹患数が最も多い前立腺は、死因としてはそれほど多くはないことがわかる。

図 9 部位内訳 (%) (表 9 から作成)



年齢別に見たがんの死亡

群馬県で 2022 年にがんで死亡された方の、男性約 90%、女性も約 86%が 65 歳以上であった(図 10)。ほとんどあらゆる部位のがんは、年齢が高くなるほどかかりやすくなるため、がんによる死亡者も高齢者が多い。

主ながんの年齢階級別死亡率をみると、乳がんでは 50 歳台後半から死亡率が急増している。前立腺がんは比較的高齢の 70 歳以上から死亡率が急増している(図 11)。

図 10 年齢内訳 (%) (表 10 から作成)

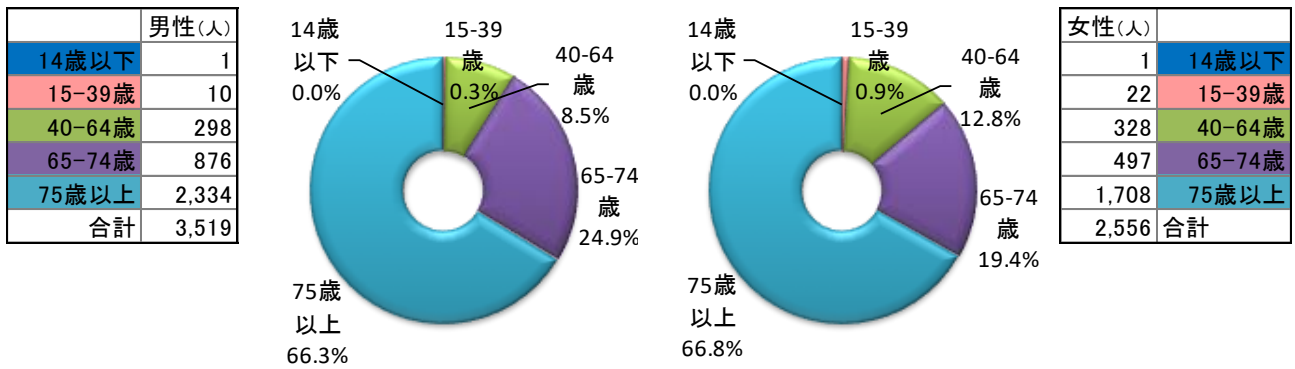
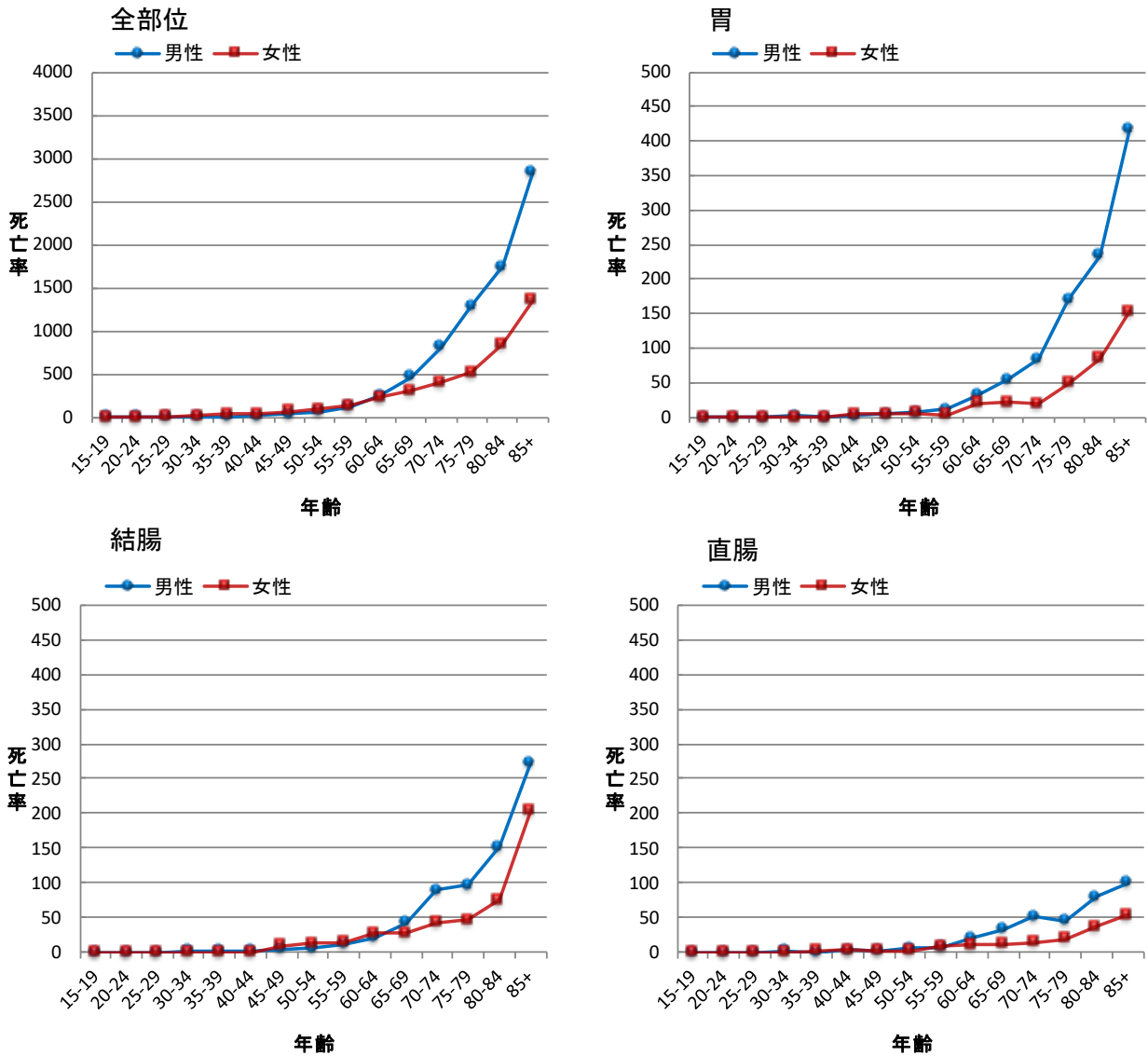
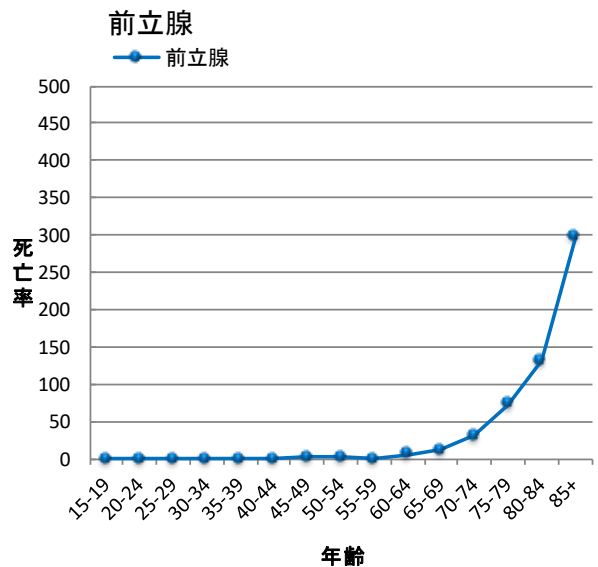
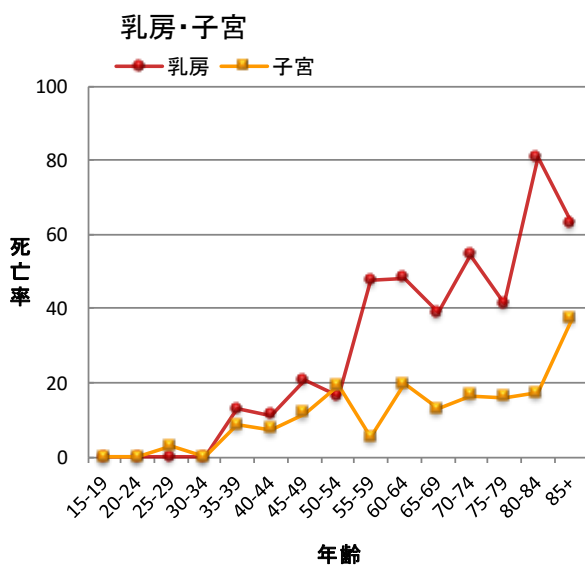
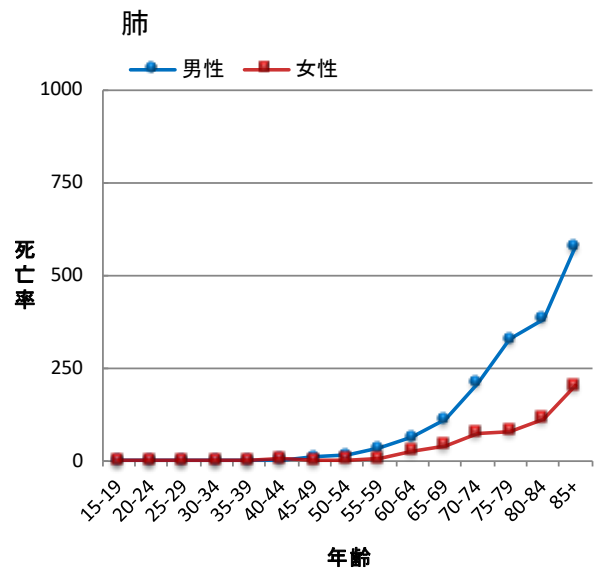
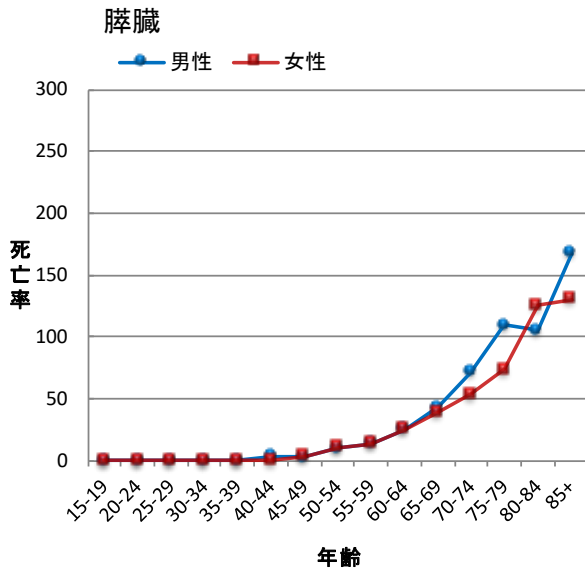
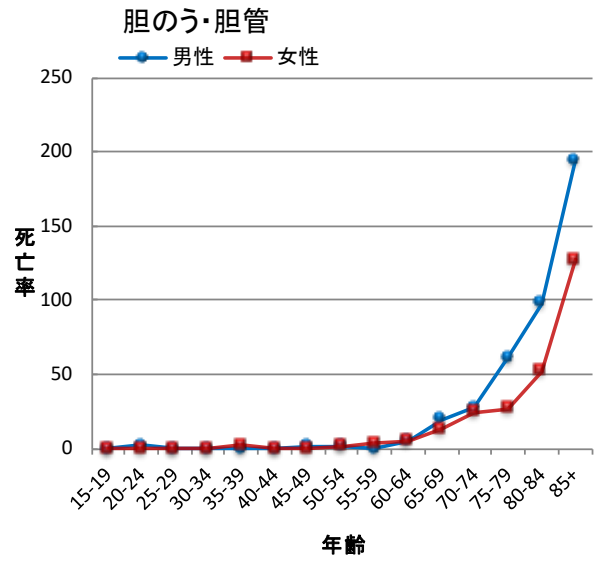
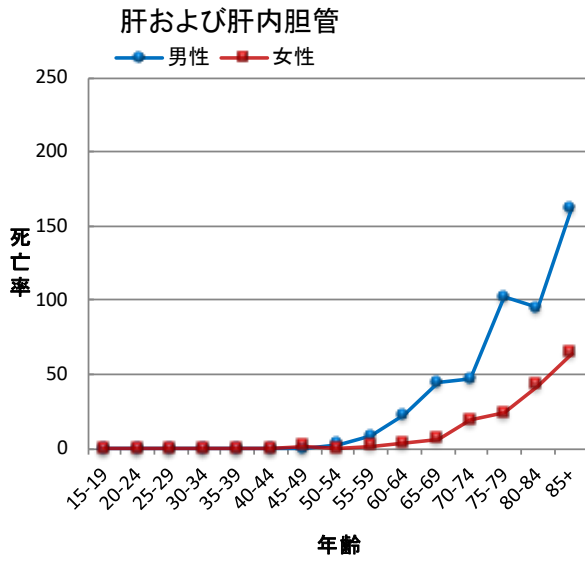


図 11 部位別年齢階級別死亡率：人口 10 万対 (表 11-2-A、B から作成)



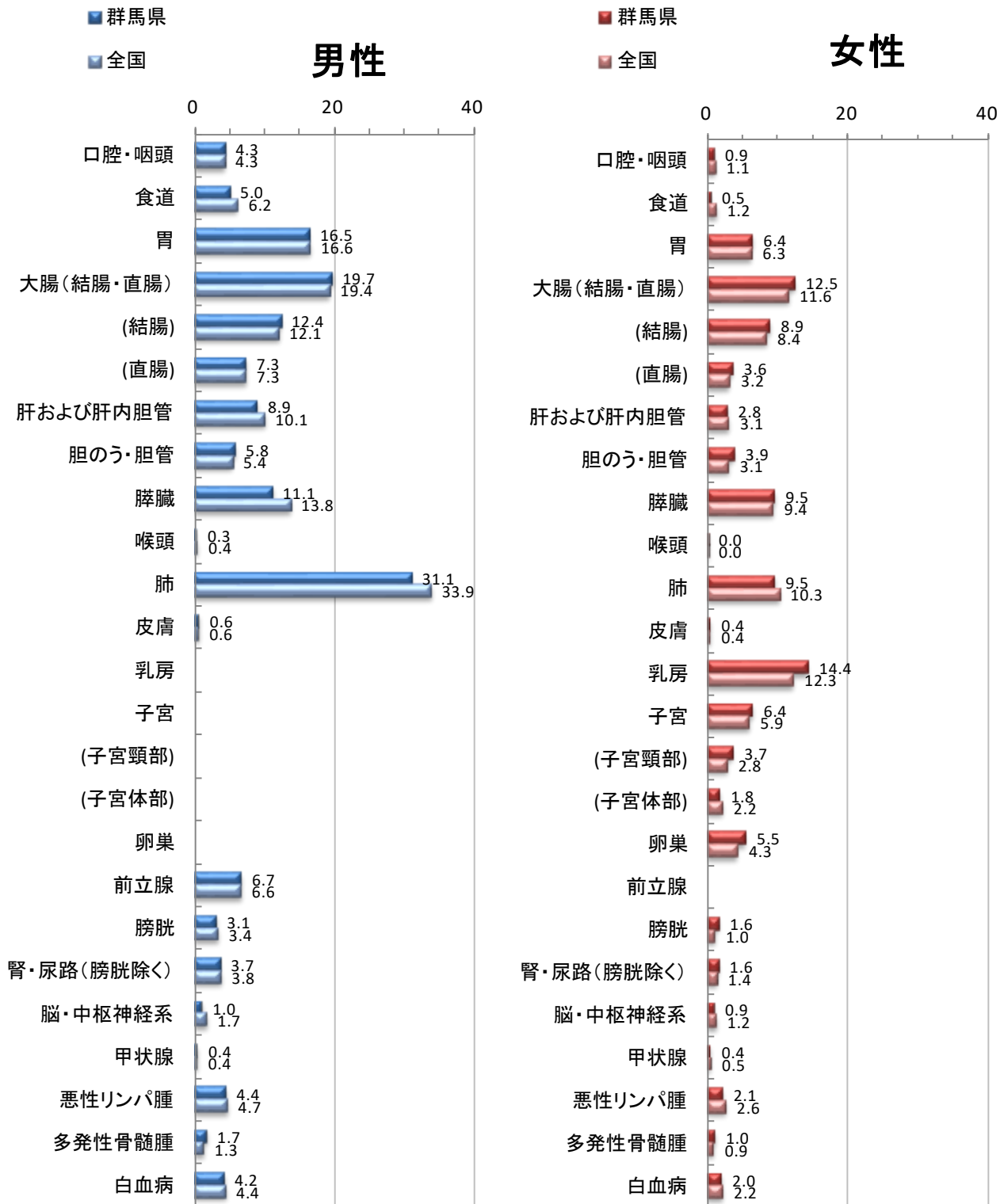


群馬県のがんの死亡の特徴

群馬県の部位別がん死亡率は日本全体と比較して大きな差はないが、男性の肺、膵臓では全国より低く、女性の乳房、卵巣、子宮頸部ではわずかに高

い。前立腺がんの罹患率は群馬県と日本全体に大きな差が見られたが、死亡率の差はわずかである。

図 12 部位別がん年齢調整死亡率：人口 10 万対 (表 9 から作成)



全国の値は、国立がん研究センターがん情報サービス「がん統計」(厚生労働省 人口動態統計)より出典。

群馬県のがん患者の死亡場所の特徴

群馬県ではがん患者の71.5%が病院で死亡し、18.7%が自宅で死亡していた。全国と比較すると群馬県では、診療所や自宅での死亡割合は小さく、

介護施設や老人ホーム、病院での死亡割合が大きかった。

場所	全国		群馬県	
	人数	うち悪性新生物	人数	うち悪性新生物
総数	1,569,050	385,797 (100.0%)	26,589	6,075 (100.0%)
施設内	1,267,346	297,111	22,314	4,892
病院	1,011,326	267,220 (69.3%)	17,379	4,346 (71.5%)
診療所	21,699	4,820 (1.2%)	238	28 (0.5%)
介護医療院・ 介護老人保健施設	61,594	4,391 (1.1%)	997	100 (1.6%)
老人ホーム	172,727	20,680 (5.4%)	3,700	418 (6.9%)
施設外	301,704	88,686	4,275	1,183
自宅	273,265	85,118 (22.1%)	3,911	1,139 (18.7%)
その他	28,439	3,568 (0.9%)	364	44 (0.7%)

令和4年人口動態統計より

表9. 死亡数、部位割合(%)、粗死亡率(人口10万対)、年齢調整死亡率(人口10万対)、累積死亡率(%) : 部位別、性別 群馬県 2022年

部位	死亡数			部位割合			粗死亡率			年齢調整死亡率			累積死亡率(0-74歳)			
	I CD-10			世界人口			日本人人口			世界人口			日本人人口			
	男	女	総数*1	男	女	総数*1	男	女	総数*1	男	女	総数*1	男	女	総数*1	
全部位	3,519	2,556	6,075	100.0	100.0	100.0	328.4	133.8	86.3	106.6	89.1	61.1	72.9	9.0	6.5	7.7
口腔・咽頭	104	32	136	3.0	1.3	2.2	7.4	4.3	0.9	2.5	2.9	0.6	1.7	0.3	0.1	0.2
食道	119	14	133	3.4	0.5	2.2	7.2	5.0	0.5	2.6	3.3	0.4	1.8	0.4	0.1	0.2
胃	454	232	686	12.9	9.1	11.3	24.8	16.5	6.4	10.9	10.8	4.4	7.2	1.0	0.4	0.7
大腸(結腸・直腸)	493	402	895	14.0	15.7	14.7	48.4	19.7	12.5	15.7	13.4	8.9	10.9	1.5	0.9	1.2
結腸	324	300	624	9.2	11.7	10.3	32.1	12.4	8.9	10.4	8.3	6.3	7.2	0.9	0.7	0.8
直腸	169	102	271	4.8	4.0	4.5	18.5	7.3	3.6	5.3	5.1	2.5	3.7	0.6	0.3	0.4
肝および肝内胆管	228	106	334	6.5	4.1	5.5	24.9	8.9	2.8	5.6	5.9	2.1	3.9	0.6	0.2	0.4
胆のう・胆管	175	167	342	5.0	6.5	5.6	19.1	5.8	3.9	4.7	3.8	2.6	3.1	0.3	0.2	0.3
膵臓	268	299	567	7.6	11.7	9.3	29.3	11.1	9.5	10.3	7.5	6.5	6.9	0.8	0.7	0.8
喉頭	9	1	10	0.3	0.0	0.2	1.0	0.3	0.0	0.1	0.2	0.0	0.1	0.0	0.0	0.0
肺	810	349	1,159	23.0	13.7	19.1	88.6	31.1	9.5	19.4	20.5	6.4	12.9	2.2	0.7	1.4
皮膚	16	22	38	0.5	0.9	0.6	1.8	2.4	2.1	0.5	0.4	0.3	0.3	0.0	0.0	0.0
乳房	2	271	273	0.1	10.6	4.5	0.2	29.0	14.8	7.4	0.1	10.7	5.4	0.0	1.2	0.6
子宮	-	110	110	-	4.3	1.8	-	11.8	6.4	-	-	5.0	-	-	0.5	-
子宮頸部	-	55	55	-	2.2	0.9	-	5.9	3.7	-	-	2.8	-	-	0.3	-
子宮体部	-	40	40	-	1.6	0.7	-	4.3	1.8	-	-	1.4	-	-	0.1	-
卵巣	-	97	97	-	3.8	1.6	-	10.4	5.5	-	-	4.1	-	-	0.5	-
前立腺	225	-	225	6.4	-	3.7	24.6	6.7	-	-	4.2	-	-	0.2	-	-
膀胱	100	67	167	2.8	2.6	2.7	10.9	7.2	9.0	2.2	2.0	1.1	1.4	0.1	0.1	0.1
腎・尿路(膀胱除く)	100	63	163	2.8	2.5	2.7	10.9	6.7	8.8	2.5	2.5	1.0	1.7	0.2	0.1	0.1
脳・中枢神経系	15	17	32	0.4	0.7	0.5	1.6	1.8	1.7	1.0	1.0	0.7	0.8	0.1	0.1	0.1
甲状腺	10	18	28	0.3	0.7	0.5	1.1	1.9	1.5	0.4	0.3	0.3	0.3	0.0	0.0	0.0
悪性リンパ腫	117	75	192	3.3	2.9	3.2	12.8	8.0	10.4	4.4	2.1	1.4	2.1	0.3	0.1	0.2
多発性骨髄腫	45	47	92	1.3	1.8	1.5	4.9	5.0	5.0	1.3	1.0	0.6	0.8	0.1	0.1	0.1
白血病	94	53	147	2.7	2.1	2.4	10.3	5.7	7.9	3.0	2.9	1.3	2.1	0.3	0.1	0.2

*1 総数は男女および性別不詳の合計(死亡の場所が不詳及び外国を含む)

表10. 年齢階級別死亡数：部位別、性別

群馬県

2022年

性別	部位	ICD-10	総数 *1	0-4歳	5-9歳	10-14歳	15-19歳	20-24歳	25-29歳	30-34歳	35-39歳	40-44歳	45-49歳	50-54歳	55-59歳	60-64歳	65-69歳	70-74歳	75-79歳	80-84歳	85-89歳	90-94歳	95-99歳	100歳以上	不詳	
男	全部位		3,519	1	0	0	0	1	2	1	4	2	10	26	48	72	142	286	590	692	680	562	315	81	4	0
	口腔・咽頭	000-C14	104	0	0	0	0	0	0	0	0	0	0	0	3	4	6	6	20	22	22	8	11	1	0	0
	食道	C15	119	0	0	0	0	0	0	0	0	0	0	1	2	4	6	14	26	24	23	10	5	4	0	0
	胃	C16	454	0	0	0	0	0	0	1	0	0	1	3	5	7	18	33	61	92	91	86	43	13	0	0
	大腸(結腸・直腸)	C18-C20	493	0	0	0	0	0	0	2	1	3	4	8	11	23	46	102	76	90	70	46	10	1	0	0
	結腸	C18	324	0	0	0	0	0	0	1	1	3	4	7	12	26	65	102	76	90	70	46	10	1	0	
	直腸	C19-C20	169	0	0	0	0	0	0	1	0	2	1	4	4	11	20	37	24	31	16	16	2	0	0	
	肝および肝内胆管	C22	228	0	0	0	0	0	0	0	0	0	0	2	5	13	27	34	55	37	33	20	2	0	0	
	胆のう・胆管	C23-C24	175	0	0	0	0	0	1	0	0	0	1	1	1	3	12	20	33	38	38	21	7	0	0	
	膵臓	C25	268	0	0	0	0	0	0	0	0	2	2	7	8	14	26	52	59	41	34	19	4	0	0	
	喉頭	C32	9	0	0	0	0	0	0	0	0	0	0	0	0	0	1	2	0	4	2	0	0	0	0	
	肺	C33-C34	810	0	0	0	0	0	0	1	7	9	19	35	67	149	176	151	176	149	122	61	12	1	0	0
	皮膚	C43-C44	16	0	0	0	0	0	0	0	0	0	0	1	0	0	1	2	6	3	1	2	0	0	0	
	乳房	C50	2	0	0	0	0	0	0	0	0	0	0	0	0	0	0	0	0	1	0	0	0	0	0	
	前立腺	C61	225	0	0	0	0	0	0	0	0	0	1	1	0	3	7	22	39	51	56	28	16	1	0	
	膀胱	C67	100	0	0	0	0	0	0	0	0	0	0	0	0	2	5	13	19	19	22	19	1	0	0	
	腎・尿路(膀胱除く)	C64-C66 C68	100	0	0	0	0	0	0	0	0	1	1	1	0	2	6	9	8	17	16	25	11	3	1	
	脳・中枢神経系	C70-C72	15	1	0	0	0	0	1	0	0	0	1	1	1	0	2	2	4	1	2	0	0	0	0	
	甲状腺	C73	10	0	0	0	0	0	0	0	0	0	0	0	0	1	0	1	4	0	3	0	1	0	0	
	悪性リンパ腫	C81-C85 C86	117	0	0	0	0	0	0	0	0	1	0	1	2	6	8	26	18	28	20	4	3	0	0	
	多発性骨髄腫	C88-C90	45	0	0	0	0	0	0	0	0	0	0	1	2	2	1	3	14	12	5	5	0	0	0	
	白血病	C91-C95	94	0	0	0	0	1	0	0	1	0	2	2	4	1	10	23	17	20	8	3	2	0	0	

*1 総数は年齢不詳を含む

*2 総数は男女および性別不詳の合計

表10. 年齢階級別死亡数：部位別、性別

群馬県

2022年

性別	部位	ICD-10	総数 *1	0-4歳	5-9歳	10-14歳	15-19歳	20-24歳	25-29歳	30-34歳	35-39歳	40-44歳	45-49歳	50-54歳	55-59歳	60-64歳	65-69歳	70-74歳	75-79歳	80-84歳	85-89歳	90-94歳	95-99歳	100歳以上	不詳	
女	全部位		2,556	1	0	0	0	0	0	1	5	16	17	44	61	79	127	185	312	322	438	447	346	136	19	0
	口腔・咽頭	000-C14	32	0	0	0	0	0	0	0	0	0	0	1	2	1	2	1	3	7	3	8	3	1	0	0
	食道	C15	14	0	0	0	0	0	0	0	0	0	0	0	1	4	2	2	0	1	3	2	1	0	0	0
	胃	C16	232	0	0	0	0	0	0	0	0	2	3	4	2	11	13	15	31	44	48	40	17	2	0	0
	大腸(結腸・直腸)	C18-C20	402	0	0	0	0	0	0	0	1	2	7	10	13	21	24	45	41	58	84	67	25	4	0	0
	結腸	C18	300	0	0	0	0	0	0	0	0	0	0	6	9	8	15	17	34	29	39	66	55	19	3	0
	直腸	C19-C20	102	0	0	0	0	0	0	0	1	2	1	1	5	6	7	11	12	19	18	12	6	1	0	0
	肝および肝内胆管	C22	106	1	0	0	0	0	0	0	0	0	1	0	1	2	4	15	15	22	15	17	12	1	0	0
	胆のう・胆管	C23-C24	167	0	0	0	0	0	0	0	1	0	0	0	1	3	8	19	17	27	43	25	18	3	0	0
	膵臓	C25	299	0	0	0	0	0	0	0	0	0	2	7	8	14	24	42	46	65	50	32	7	2	0	0
	喉頭	C32	1	0	0	0	0	0	0	0	0	0	0	0	0	0	0	0	0	1	0	0	0	0	0	0
	肺	C33-C34	349	0	0	0	0	0	0	0	0	2	0	1	2	14	25	58	49	58	66	55	18	1	0	0
	皮膚	C43-C44	22	0	0	0	0	0	0	0	0	0	0	0	0	1	0	3	1	2	2	7	4	2	0	0
	乳房	C50	271	0	0	0	0	0	0	0	6	6	14	11	28	27	24	43	26	42	20	16	5	3	0	0
	子宮	C53-C55	110	0	0	0	0	0	0	1	4	4	8	13	3	11	8	13	10	9	13	8	5	0	0	0
	子宮頸部	C53	55	0	0	0	0	0	0	0	4	4	6	7	2	4	1	8	2	5	5	5	2	0	0	0
	子宮体部	C54	40	0	0	0	0	0	0	1	0	0	1	3	0	4	5	3	7	4	7	3	2	0	0	0
	卵巣	C56	97	0	0	0	0	0	0	2	1	0	4	7	8	10	19	11	11	10	10	4	0	0	0	0
	膀胱	C67	67	0	0	0	0	0	0	0	1	0	0	0	1	3	1	6	6	13	13	15	8	0	0	0
	腎・尿路(膀胱除く)	C64-C66 C68	63	0	0	0	0	0	0	0	1	0	0	1	0	1	2	5	12	13	18	7	3	0	0	0
	脳・中枢神経系	C70-C72	17	0	0	0	0	0	0	0	1	1	0	0	0	1	3	3	5	0	3	0	0	0	0	0
	甲状腺	C73	18	0	0	0	0	0	0	0	0	0	0	0	0	0	1	3	3	5	3	3	0	0	0	0
	悪性リンパ腫	C81-C85 C86	75	0	0	0	0	0	0	0	0	0	1	1	2	1	7	5	11	20	15	10	2	0	0	0
	多発性骨髄腫	C88-C90	47	0	0	0	0	0	0	0	0	0	0	0	0	1	2	4	6	13	10	10	1	0	0	0
	白血病	C91-C95	53	0	0	0	0	0	0	0	0	1	0	1	2	3	7	3	12	11	5	6	2	0	0	0

*1 総数は年齢不詳を含む

*2 総数は男女および性別不詳の合計

表10. 年齢階級別死亡数： 部位別、性別

群馬県

2022年

性別	部位	I CD-10	総数 *1	0-4歳	5-9歳	10-14歳	15-19歳	20-24歳	25-29歳	30-34歳	35-39歳	40-44歳	45-49歳	50-54歳	55-59歳	60-64歳	65-69歳	70-74歳	75-79歳	80-84歳	85-89歳	90-94歳	95-99歳	100歳以上	不詳
			6,075	2	0	0	0	1	2	2	9	18	27	70	109	151	289	471	902	1,014	1,118	1,009	661	217	23
総数 *2	全部位	000-C97																							
	口腔・咽頭	000-C14	136	0	0	0	0	0	0	0	0	0	0	0	3	6	7	8	21	25	29	11	19	4	1
	食道	C15	133	0	0	0	0	0	0	0	0	0	0	0	2	4	7	18	28	24	24	13	7	5	0
	胃	C16	686	0	0	0	0	0	0	0	1	0	3	6	9	29	46	76	123	135	134	83	30	2	0
	大腸(結腸・直腸)	C18-C20	895	0	0	0	0	0	0	2	2	5	11	18	24	44	70	147	117	148	154	113	35	5	0
	結腸	C18	624	0	0	0	0	0	0	0	1	1	1	9	13	15	27	43	99	81	98	120	85	27	4
	直腸	C19-C20	271	0	0	0	0	0	0	0	1	4	2	5	9	17	27	48	36	50	34	28	8	1	0
	肝および肝内胆管	C22	334	1	0	0	0	0	0	0	0	0	0	1	2	6	15	31	49	70	59	48	37	14	1
	胆のう・胆管	C23-C24	342	0	0	0	0	0	1	0	1	0	1	2	2	6	20	39	50	65	81	46	25	3	0
	膵臓	C25	567	0	0	0	0	0	0	0	0	2	4	14	16	28	50	94	105	106	84	51	11	2	0
	喉頭	C32	10	0	0	0	0	0	0	0	0	0	0	0	0	0	0	1	2	1	4	2	0	0	0
	肺	C33-C34	1,159	0	0	0	0	0	0	0	0	3	7	10	21	49	92	209	225	207	188	116	30	2	0
	皮膚	C43-C44	38	0	0	0	0	0	0	0	0	0	0	0	0	0	1	1	5	7	5	3	9	4	2
	乳房	C50	273	0	0	0	0	0	0	0	0	6	14	11	29	27	24	43	27	42	20	16	5	3	0
	子宮	C53-C55	110	0	0	0	0	0	0	1	0	4	8	13	3	11	8	13	10	9	13	8	5	0	0
	子宮頸部	C53	55	0	0	0	0	0	0	0	0	4	6	7	2	4	1	8	2	5	5	5	2	0	0
	子宮体部	C54	40	0	0	0	0	0	0	0	0	0	0	1	3	0	4	5	3	7	4	7	3	2	0
	卵巣	C56	97	0	0	0	0	0	0	0	2	1	0	4	7	8	10	19	11	11	10	10	4	0	0
	前立腺	C61	225	0	0	0	0	0	0	0	0	0	0	1	1	0	3	7	22	39	51	56	28	16	1
	膀胱	C67	167	0	0	0	0	0	0	0	0	1	0	0	0	1	5	6	19	25	32	35	34	9	0
	腎・尿管(膀胱除く)	C64-C66 C68	163	0	0	0	0	0	0	0	0	1	1	1	2	7	11	13	29	29	29	43	18	6	1
	脳・中枢神経系	C70-C72	32	1	0	0	0	0	0	1	1	1	0	1	1	0	5	5	9	1	5	0	0	0	0
	甲状腺	C73	28	0	0	0	0	0	0	0	0	0	0	0	0	0	2	7	3	8	3	4	0	0	0
	悪性リンパ腫	C81-C85 C86	192	0	0	0	0	0	0	0	0	1	1	2	4	7	15	31	29	48	35	14	5	0	0
	多発性骨髄腫	C88-C90	92	0	0	0	0	0	0	0	0	0	0	1	2	3	3	7	20	25	15	15	1	0	0
	白血病	C91-C95	147	0	0	0	0	1	0	0	1	0	1	2	3	6	4	17	26	29	31	13	9	4	0

*1 総数は年齢不詳を含む

*2 総数は男女および性別不詳の合計

表11-2. 年齢階級別死亡率（人口10万対，85歳以上まるめ）： 部位別、性別

群馬県 2022年

性別	部位	ICD-10	総数*1	0-4歳	5-9歳	10-14歳	15-19歳	20-24歳	25-29歳	30-34歳	35-39歳	40-44歳	45-49歳	50-54歳	55-59歳	60-64歳	65-69歳	70-74歳	75-79歳	80-84歳	85歳以上	不詳
男	全部位		385.0	3.3	0.0	0.0	2.2	4.8	2.4	9.1	3.9	16.9	35.6	65.8	120.0	249.1	488.9	808.2	1,281.5	1,743.6	2,829.4	-
	口腔・咽頭	C00-C14	11.4	0.0	0.0	0.0	0.0	2.4	0.0	0.0	0.0	0.0	0.0	4.1	6.7	10.5	9.8	27.4	40.7	56.4	58.8	-
	食道	C15	13.0	0.0	0.0	0.0	0.0	0.0	0.0	0.0	0.0	0.0	1.4	2.7	6.7	10.5	23.0	35.6	44.4	59.0	55.9	-
	胃	C16	49.7	0.0	0.0	0.0	0.0	0.0	0.0	2.3	0.0	1.7	4.1	6.8	11.7	31.6	54.1	83.6	170.4	233.3	417.6	-
	大腸（結腸・直腸）	C18-C20	53.9	0.0	0.0	0.0	0.0	0.0	0.0	4.5	2.0	5.1	5.5	11.0	18.3	40.4	75.4	139.7	140.7	230.8	373.5	-
	結腸	C18	35.4	0.0	0.0	0.0	0.0	0.0	0.0	2.3	2.0	1.7	4.1	5.5	11.7	21.1	42.6	89.0	96.3	151.3	273.5	-
	直腸	C19-C20	18.5	0.0	0.0	0.0	0.0	0.0	0.0	2.3	0.0	3.4	1.4	5.5	6.7	19.3	32.8	50.7	44.4	79.5	100.0	-
	肝および肝内胆管	C22	24.9	0.0	0.0	0.0	0.0	0.0	0.0	0.0	0.0	0.0	0.0	2.7	8.3	22.8	44.3	46.6	101.9	94.9	161.8	-
	胆のう・胆管	C23-C24	19.1	0.0	0.0	0.0	0.0	2.4	0.0	0.0	0.0	0.0	1.4	1.4	0.0	5.3	19.7	27.4	61.1	97.4	194.1	-
	膵臓	C25	29.3	0.0	0.0	0.0	0.0	0.0	0.0	0.0	0.0	3.4	2.7	9.6	13.3	24.6	42.6	71.2	109.3	105.1	167.6	-
	喉頭	C32	1.0	0.0	0.0	0.0	0.0	0.0	0.0	0.0	0.0	0.0	0.0	0.0	0.0	0.0	1.6	2.7	0.0	10.3	5.9	-
	肺	C33-C34	88.6	0.0	0.0	0.0	0.0	0.0	0.0	0.0	0.0	1.7	9.6	12.3	31.7	61.4	109.8	206.8	325.9	382.1	576.5	-
	皮膚	C43-C44	1.8	0.0	0.0	0.0	0.0	0.0	0.0	0.0	0.0	0.0	1.4	0.0	0.0	0.0	1.6	2.7	11.1	7.7	8.8	-
	乳房	C50	0.2	0.0	0.0	0.0	0.0	0.0	0.0	0.0	0.0	0.0	0.0	0.0	1.7	0.0	0.0	0.0	1.9	0.0	0.0	-
	前立腺	C61	24.6	0.0	0.0	0.0	0.0	0.0	0.0	0.0	0.0	0.0	1.4	1.4	0.0	5.3	11.5	30.1	72.2	130.8	297.1	-
	膀胱	C67	10.9	0.0	0.0	0.0	0.0	0.0	0.0	0.0	0.0	0.0	0.0	0.0	0.0	3.5	8.2	17.8	35.2	48.7	123.5	-
	腎・尿路（膀胱除く）	C64-C66 C68	10.9	0.0	0.0	0.0	0.0	0.0	0.0	0.0	0.0	1.7	1.4	0.0	3.3	10.5	14.8	11.0	31.5	41.0	117.6	-
	脳・中枢神経系	C70-C72	1.6	3.3	0.0	0.0	0.0	0.0	2.4	0.0	0.0	0.0	1.4	1.4	0.0	0.0	3.3	2.7	7.4	2.6	5.9	-
	甲状腺	C73	1.1	0.0	0.0	0.0	0.0	0.0	0.0	0.0	0.0	0.0	0.0	0.0	1.7	0.0	1.6	5.5	0.0	7.7	2.9	-
	悪性リンパ腫	C81-C85 C96	12.8	0.0	0.0	0.0	0.0	0.0	0.0	0.0	0.0	1.7	0.0	1.4	3.3	10.5	13.1	35.6	33.3	71.8	79.4	-
	多発性骨髄腫	C88-C90	4.9	0.0	0.0	0.0	0.0	0.0	0.0	0.0	0.0	0.0	0.0	1.4	3.3	3.5	1.6	4.1	25.9	30.8	29.4	-
	白血病	C91-C95	10.3	0.0	0.0	0.0	2.2	0.0	0.0	2.3	0.0	0.0	2.7	2.7	6.7	1.8	16.4	31.5	31.5	51.3	38.2	-

*1 総数は年齢不詳を含む

*2 総数は男女および性別不詳の合計

表11-2. 年齢階級別死亡率（人口10万対，85歳以上まるめ）： 部位別、性別

群馬県

2022年

性別	部位	ICD-10	総数*1	0-4歳	5-9歳	10-14歳	15-19歳	20-24歳	25-29歳	30-34歳	35-39歳	40-44歳	45-49歳	50-54歳	55-59歳	60-64歳	65-69歳	70-74歳	75-79歳	80-84歳	85歳以上	不詳	
女	全部位		273.1	3.6	0.0	0.0	0.0	0.0	0.0	2.7	12.8	34.0	31.5	64.7	89.7	133.9	226.8	288.4	394.9	511.1	842.3	1,354.3	-
	口腔・咽頭	C00-C14	3.4	0.0	0.0	0.0	0.0	0.0	0.0	0.0	0.0	0.0	0.0	1.5	0.0	3.4	1.8	3.2	1.3	4.8	13.5	21.4	-
	食道	C15	1.5	0.0	0.0	0.0	0.0	0.0	0.0	0.0	0.0	0.0	0.0	0.0	0.0	0.0	1.8	6.5	2.5	0.0	1.9	8.6	-
	胃	C16	24.8	0.0	0.0	0.0	0.0	0.0	0.0	0.0	0.0	0.0	3.7	4.4	5.9	3.4	19.6	21.0	19.0	49.2	84.6	152.9	-
	大腸（結腸・直腸）	C18-C20	42.9	0.0	0.0	0.0	0.0	0.0	0.0	0.0	0.0	2.1	3.7	10.3	14.7	22.0	37.5	38.7	57.0	65.1	111.5	257.1	-
	結腸	C18	32.1	0.0	0.0	0.0	0.0	0.0	0.0	0.0	0.0	0.0	0.0	8.8	13.2	13.6	26.8	27.4	43.0	46.0	75.0	204.3	-
	直腸	C19-C20	10.9	0.0	0.0	0.0	0.0	0.0	0.0	0.0	0.0	2.1	3.7	1.5	1.5	8.5	10.7	11.3	13.9	19.0	36.5	52.9	-
	肝および肝内胆管	C22	11.3	3.6	0.0	0.0	0.0	0.0	0.0	0.0	0.0	0.0	0.0	1.5	0.0	1.7	3.6	6.5	19.0	23.8	42.3	64.3	-
	胆のう・胆管	C23-C24	17.8	0.0	0.0	0.0	0.0	0.0	0.0	0.0	0.0	2.1	0.0	0.0	1.5	3.4	5.4	12.9	24.1	27.0	51.9	127.1	-
	膵臓	C25	31.9	0.0	0.0	0.0	0.0	0.0	0.0	0.0	0.0	0.0	0.0	2.9	10.3	13.6	25.0	38.7	53.2	73.0	125.0	130.0	-
	喉頭	C32	0.1	0.0	0.0	0.0	0.0	0.0	0.0	0.0	0.0	0.0	0.0	0.0	0.0	0.0	0.0	0.0	0.0	0.0	1.6	0.0	0.0
	肺	C33-C34	37.3	0.0	0.0	0.0	0.0	0.0	0.0	0.0	0.0	0.0	3.7	0.0	1.5	3.4	25.0	40.3	73.4	77.8	111.5	200.0	-
	皮膚	C43-C44	2.4	0.0	0.0	0.0	0.0	0.0	0.0	0.0	0.0	0.0	0.0	0.0	0.0	0.0	1.8	0.0	3.8	1.6	3.8	21.4	-
	乳房	C50	29.0	0.0	0.0	0.0	0.0	0.0	0.0	0.0	0.0	12.8	11.1	20.6	16.2	47.5	48.2	38.7	54.4	41.3	80.8	62.9	-
	子宮	C53-C55	11.8	0.0	0.0	0.0	0.0	0.0	0.0	2.7	0.0	8.5	7.4	11.8	19.1	5.1	19.6	12.9	16.5	15.9	17.3	37.1	-
	子宮頸部	C53	5.9	0.0	0.0	0.0	0.0	0.0	0.0	0.0	0.0	8.5	7.4	8.8	10.3	3.4	7.1	8.1	10.1	3.2	9.6	17.1	-
	子宮体部	C54	4.3	0.0	0.0	0.0	0.0	0.0	0.0	2.7	0.0	0.0	0.0	1.5	4.4	0.0	7.1	8.1	3.8	11.1	7.7	17.1	-
	卵巣	C56	10.4	0.0	0.0	0.0	0.0	0.0	0.0	0.0	5.1	2.1	0.0	5.9	10.3	13.6	17.9	30.6	13.9	17.5	19.2	20.0	-
	膀胱	C67	7.2	0.0	0.0	0.0	0.0	0.0	0.0	0.0	0.0	2.1	0.0	0.0	0.0	1.7	5.4	1.6	7.6	9.5	25.0	51.4	-
	腎・尿路（膀胱除く）	C64-C66 C68	6.7	0.0	0.0	0.0	0.0	0.0	0.0	0.0	0.0	2.1	0.0	0.0	1.5	0.0	1.8	3.2	6.3	19.0	25.0	40.0	-
	脳・中枢神経系	C70-C72	1.8	0.0	0.0	0.0	0.0	0.0	0.0	0.0	2.6	2.1	0.0	0.0	0.0	1.7	0.0	4.8	3.8	7.9	0.0	4.3	-
	甲状腺	C73	1.9	0.0	0.0	0.0	0.0	0.0	0.0	0.0	0.0	0.0	0.0	0.0	0.0	0.0	0.0	1.6	3.8	4.8	9.6	8.6	-
	悪性リンパ腫	C81-C85 C96	8.0	0.0	0.0	0.0	0.0	0.0	0.0	0.0	0.0	0.0	0.0	1.5	1.5	3.4	1.8	11.3	6.3	17.5	38.5	38.6	-
多発性骨髄腫	C88-C90	5.0	0.0	0.0	0.0	0.0	0.0	0.0	0.0	0.0	0.0	0.0	0.0	0.0	0.0	1.8	3.2	5.1	9.5	25.0	30.0	-	
白血病	C91-C95	5.7	0.0	0.0	0.0	0.0	0.0	0.0	0.0	0.0	0.0	1.9	0.0	1.5	3.4	5.4	11.3	3.8	19.0	21.2	18.6	-	

*1 総数は年齢不詳を含む

*2 総数は男女および性別不詳の合計

表11-2. 年齢階級別死亡率（人口10万対，85歳以上まるめ）： 部位別、性別

群馬県

2022年

性別	ICD-10	総数*1	0-4歳	5-9歳	10-14歳	15-19歳	20-24歳	25-29歳	30-34歳	35-39歳	40-44歳	45-49歳	50-54歳	55-59歳	60-64歳	65-69歳	70-74歳	75-79歳	80-84歳	85歳以上	不詳
総数*2	全部位	328.4	3.4	0.0	0.0	1.1	2.5	2.6	10.8	18.4	23.9	49.6	77.3	128.9	238.1	382.9	593.4	866.7	1,228.6	1,836.5	-
	口腔・咽頭	7.4	0.0	0.0	0.0	0.0	1.2	0.0	0.0	0.0	0.0	0.7	2.1	5.0	6.2	6.5	13.8	21.4	31.9	33.7	-
	食道	7.2	0.0	0.0	0.0	0.0	0.0	0.0	0.0	0.0	0.0	0.7	1.4	3.4	6.2	14.6	18.4	20.5	26.4	24.0	-
	胃	37.1	0.0	0.0	0.0	0.0	0.0	0.0	1.2	0.0	2.7	4.3	6.4	7.6	25.7	37.4	50.0	105.1	148.4	239.4	-
	大腸（結腸・直腸）	48.4	0.0	0.0	0.0	0.0	0.0	0.0	2.4	2.0	4.4	7.8	12.8	20.2	38.9	56.9	96.7	100.0	162.6	295.2	-
	結腸	33.7	0.0	0.0	0.0	0.0	0.0	0.0	1.2	1.0	0.9	6.4	9.2	12.6	23.9	35.0	65.1	69.2	107.7	226.9	-
	直腸	14.6	0.0	0.0	0.0	0.0	0.0	0.0	1.2	1.0	3.5	1.4	3.5	7.6	15.0	22.0	31.6	30.8	54.9	68.3	-
	肝および肝内胆管	18.1	1.7	0.0	0.0	0.0	0.0	0.0	0.0	0.0	0.0	0.7	1.4	5.0	13.3	25.2	32.2	59.8	64.8	96.2	-
	胆のう・胆管	18.5	0.0	0.0	0.0	0.0	1.2	0.0	0.0	1.0	0.0	0.7	1.4	1.7	5.3	16.3	25.7	42.7	71.4	149.0	-
	膵臓	30.6	0.0	0.0	0.0	0.0	0.0	0.0	0.0	0.0	1.8	2.8	9.9	13.4	24.8	40.7	61.8	89.7	116.5	142.3	-
	喉頭	0.5	0.0	0.0	0.0	0.0	0.0	0.0	0.0	0.0	0.0	0.0	0.0	0.0	0.0	0.8	1.3	0.9	4.4	1.9	-
	肺	62.6	0.0	0.0	0.0	0.0	0.0	0.0	0.0	0.0	2.7	5.0	7.1	17.6	43.4	74.8	137.5	192.3	227.5	323.1	-
	皮膚	2.1	0.0	0.0	0.0	0.0	0.0	0.0	0.0	0.0	0.0	0.7	0.0	0.0	0.9	0.8	3.3	6.0	5.5	17.3	-
	乳房	14.8	0.0	0.0	0.0	0.0	0.0	0.0	0.0	6.1	5.3	9.9	7.8	24.4	23.9	19.5	28.3	23.1	46.2	42.3	-
	子宮	-	-	-	-	-	-	-	-	-	-	-	-	-	-	-	-	-	-	-	-
	子宮頸部	-	-	-	-	-	-	-	-	-	-	-	-	-	-	-	-	-	-	-	-
	子宮体部	-	-	-	-	-	-	-	-	-	-	-	-	-	-	-	-	-	-	-	-
	卵巣	-	-	-	-	-	-	-	-	-	-	-	-	-	-	-	-	-	-	-	-
	前立腺	-	-	-	-	-	-	-	-	-	-	-	-	-	-	-	-	-	-	-	-
	膀胱	9.0	0.0	0.0	0.0	0.0	0.0	0.0	0.0	1.0	0.0	0.0	0.0	0.8	4.4	4.9	12.5	21.4	35.2	75.0	-
	腎・尿路（膀胱除く）	8.8	0.0	0.0	0.0	0.0	0.0	0.0	0.0	1.0	0.9	0.7	0.7	1.7	6.2	8.9	8.6	24.8	31.9	65.4	-
	脳・中枢神経系	1.7	1.7	0.0	0.0	0.0	0.0	1.3	1.2	1.0	0.0	0.7	0.7	0.8	0.0	4.1	3.3	7.7	1.1	4.8	-
	甲状腺	1.5	0.0	0.0	0.0	0.0	0.0	0.0	0.0	0.0	0.0	0.0	0.0	0.8	0.0	1.6	4.6	2.6	8.8	6.7	-
	悪性リンパ腫	10.4	0.0	0.0	0.0	0.0	0.0	0.0	0.0	0.0	0.9	0.7	1.4	3.4	6.2	12.2	20.4	24.8	52.7	51.9	-
	多発性骨髄腫	5.0	0.0	0.0	0.0	0.0	0.0	0.0	0.0	0.0	0.0	0.0	0.7	1.7	2.7	2.4	4.6	17.1	27.5	29.8	-
	白血病	7.9	0.0	0.0	0.0	1.1	0.0	0.0	1.2	0.0	0.9	1.4	2.1	5.0	3.5	13.8	17.1	24.8	34.1	25.0	-

*1 総数は年齢不詳を含む

*2 総数は男女および性別不詳の合計

白紙

統計編
第2部 生存率

5年相対生存率

5年相対生存率の集計は、2022年の集計とは無関係に、本標準集計を行なった時点で届出から5年経過した罹患症例を対象として行なった。したがって、今回の5年生存率算定の対象は2017年1月1日から同年12月31日までに診断され、届出がなされた症例である。最終生存確認日は2022年12月31日である。

集計対象

罹患数・率の集計対象のうち、次のアからエを除くものを生存率の集計対象とした。

- (ア) 死亡情報のみで登録された患者(DCO)。
- (イ) 多重がんのあるケースでは第2がん以降。
- (ウ) 良悪不詳、大腸の粘膜がんを含む上皮内がん。
- (エ) 年齢不詳及び100歳以上の症例

生存率算出方法

(1) 診断日を起点とした実測生存率を、Kaplan-Meier法を用いて計算した。最終生存確認年月には、全死亡との照合対象年月を一律代入して利用した。よって、死亡情報がなかった症例は、全員5年生存とみなされる。

(2) 対象がんによる生命損失の大きさをみるために、実測生存率を、対象とするがん患者と同じ性、年齢、出生年の一般集団の生存確率から計算した期待生存率で除した相対生存率を計測した。

(3) 期待生存率は、0.5歳分加算したcohort生存率表に基づき、Ederer II法を用いて計算した。期待生存確率は、国立がん研究センターがん対

策情報センターがん統計研究部が、簡易生命表を用いて毎年計算しているcohort生存率表を用いた。

(https://ganjoho.jp/reg_stat/statistics/qa_words/cohort01.html)

部位別生存率

男性では5年相対生存率が比較的高い群(70-100%)には、前立腺、皮膚、甲状腺、喉頭、膀胱、乳房、腎・尿路(膀胱除く)が分類された。中程度の群(40-69%)には、胃、結腸、直腸、悪性リンパ腫、口腔・咽頭、多発性骨髄腫、白血病、食道、脳・中枢神経系が含まれた。生存率が低い群(0-39%)に属する部位は、肝および肝内胆管、肺、胆のう・胆管、膵臓であった。女性では5年相対生存率が比較的高い群(70-100%)には、甲状腺、乳房、皮膚、子宮体部、子宮頸部、口腔・咽頭、直腸が分類された。中程度の群(40-69%)には、結腸、悪性リンパ腫、腎・尿路(膀胱除く)、胃、膀胱、卵巣、喉頭、食道、肺、白血病が含まれた。生存率が低い群(0-39%)に属する部位は、多発性骨髄腫、脳・中枢神経系、肝および肝内胆管、胆のう・胆管、膵臓であった(図13)。

進展度・総合別生存率

進展度・総合別の5年相対生存率を示した。一様に進展度が高くなるにつれ、生存率が低下している様子が観察された。限局の場合、男性の胃、大腸、前立腺、女性の胃、大腸、乳房、子宮では90%以上と高く、男性の肝および肝内胆管や肺では限局であっても低い。一方で、前立腺では遠隔転移であっても比較的高い(図14)。

図 13 部位別 5 年相対生存率 (%) [2017 年症例] (表 12 から作成)

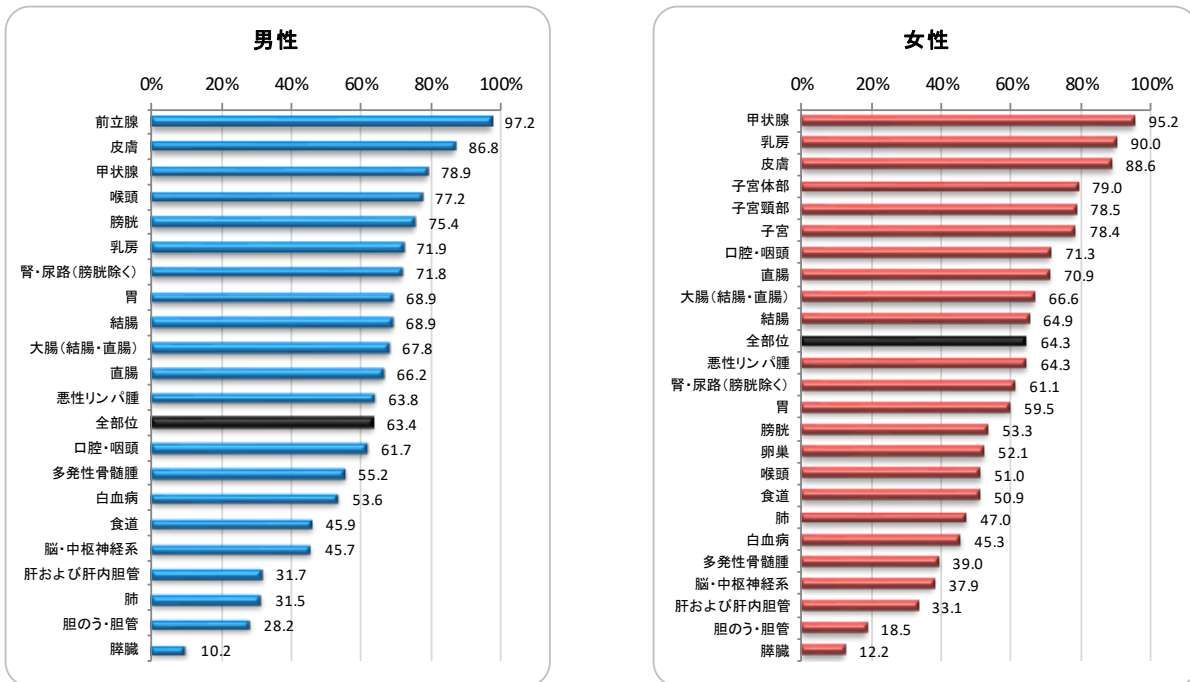
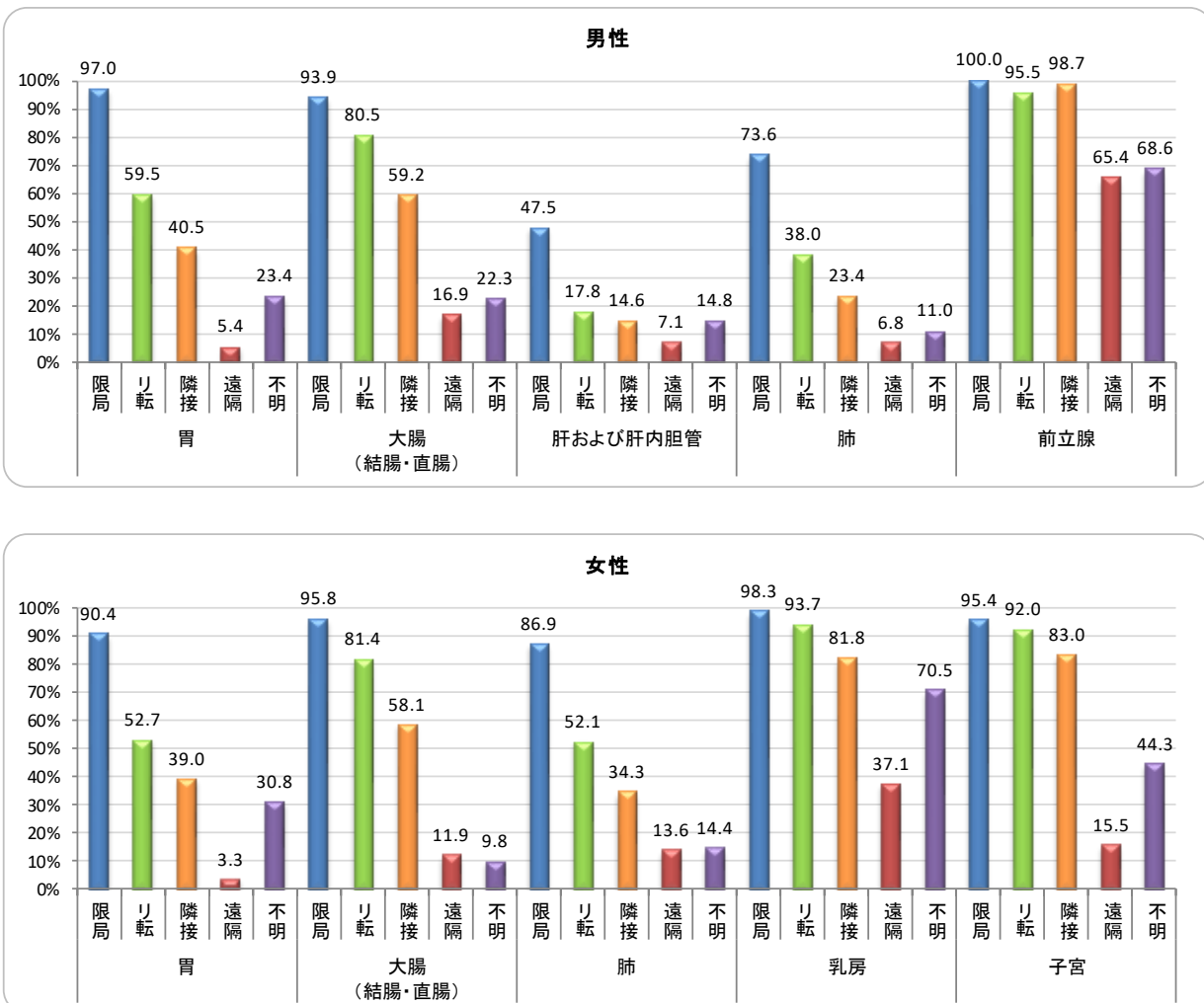


図 14 進展度別 5 年相対生存率 (%) (罹患上位 5 部位) [2017 年症例] (表 13 から作成)



リ転: 領域リンパ節転移、隣接: 隣接臓器浸潤、遠隔: 遠隔転移

表12. 5年相対生存率(%) : 部位別、性別

群馬県 2017年

部位	ICD-10	男			女			男女計		
		集計対象数 *1	5年相対生存率	標準誤差	集計対象数 *1	5年相対生存率	標準誤差	集計対象数 *1	5年相対生存率	標準誤差
全部位		7,799	63.4	0.7	5,836	64.3	0.7	13,635	63.8	0.5
口腔・咽頭	C00-C06	182	61.7	4.3	86	71.3	6.1	268	65.4	3.5
食道	C15	222	45.9	3.8	48	50.9	7.8	270	47.1	3.4
胃	C16	1,294	68.9	1.7	539	59.5	2.5	1,833	66.2	1.4
大腸 (結腸・直腸)	C18-C20	1,189	67.8	1.7	943	66.6	1.8	2,132	67.2	1.2
結腸	C18	724	68.9	2.2	688	64.9	2.2	1,412	66.9	1.5
直腸	C19-C20	465	66.2	2.6	255	70.9	3.4	720	67.9	2.1
肝および肝内胆管	C22	341	31.7	3.0	187	33.1	3.8	528	32.3	2.3
胆のう・胆管	C23-C24	201	28.2	3.7	165	18.5	3.3	366	23.8	2.5
膵臓	C25	278	10.2	2.0	290	12.2	2.0	568	11.2	1.4
喉頭	C32	77	77.2	6.9	6	51.0	21.5	83	75.8	6.6
肺	C33-C34	1,086	31.5	1.6	569	47.0	2.3	1,655	36.9	1.3
皮膚	C43-C44	133	86.8	6.0	150	88.6	4.8	283	89.4	3.8
乳房	C50	6	71.9	23.7	1,374	90.0	1.1	1,380	90.0	1.1
子宮	C53-C55	-	-	-	390	78.4	2.3	390	78.4	2.3
子宮頸部	C53	-	-	-	169	78.5	3.4	169	78.5	3.4
子宮体部	C54	-	-	-	216	79.0	3.1	216	79.0	3.1
卵巣	C56	-	-	-	132	52.1	4.5	132	52.1	4.5
前立腺	C61	1,541	97.2	1.3	-	-	-	1,541	97.2	1.3
膀胱	C67	247	75.4	3.9	83	53.3	6.9	330	69.9	3.4
腎・尿路 (膀胱除く)	C64-C66 C68	247	71.8	3.6	142	61.1	4.6	389	67.9	2.8
脳・中枢神経系	C70-C72	44	45.7	8.0	34	37.9	9.0	78	42.3	6.0
甲状腺	C73	35	78.9	8.0	123	95.2	2.5	158	92.9	2.7
悪性リンパ腫	C81-C85 C96	239	63.8	3.7	220	64.3	3.7	459	64.0	2.6
多発性骨髄腫	C88-C90	67	55.2	7.1	67	39.0	6.6	134	47.1	4.9
白血病	C91-C95	105	53.6	5.4	67	45.3	6.5	172	50.7	4.2

*1 D00、上皮内、診断時年齢100歳以上、第2がんに以降を除く

表13. 5年相対生存率(%) : 主要部位別、性別、進展度・総合別

群馬県

2017年

部位	進展度・総合	男				女				男女計			
		10D-10		C00-C96		10D-10		C00-C96		10D-10		C00-C96	
		集計対象数 *1	5年相対生存率	標準誤差	集計対象数 *1	5年相対生存率	標準誤差	集計対象数 *1	5年相対生存率	標準誤差	集計対象数 *1	5年相対生存率	標準誤差
全部位		3,570	92.4	0.9	2,580	91.3	0.8	6,150	91.9	0.6			
	限局	559	64.6	2.4	664	78.4	1.9	1,223	72.2	1.5			
	隣接	1,096	54.2	1.8	729	51.3	2.0	1,825	53.0	1.4			
	遠隔	1,622	18.6	1.1	1,007	16.9	1.3	2,629	18.0	0.8			
	不明	783	35.9	2.1	720	36.5	2.0	1,503	36.3	1.5			
	合計	7,799	63.4	0.7	5,836	64.3	0.7	13,635	63.8	0.5			
	領域	1,655	57.7	1.5	1,393	64.3	1.4	3,048	60.8	1.0			
口腔・咽頭													
	限局	57	81.0	7.2	45	86.7	7.3	102	86.4	5.2			
	隣接	20	80.1	10.7	11	46.6	15.5	31	68.0	9.3			
	遠隔	79	53.9	6.5	21	59.7	13.1	100	55.7	5.8			
	不明	13	8.2	8.2	0	.	.	13	8.2	8.2			
	合計	182	61.7	4.3	86	71.3	6.1	268	65.4	3.5			
	領域	99	59.8	5.7	32	55.1	10.1	131	59.2	5.0			
食道													
	限局	82	85.7	5.7	10	90.8	10.0	92	86.5	5.2			
	隣接	21	46.4	12.2	5	62.4	24.2	26	50.7	11.0			
	遠隔	52	23.2	6.4	19	38.7	11.7	71	27.4	5.7			
	不明	49	8.9	4.5	10	11.1	10.6	59	9.4	4.1			
	合計	184	45.9	3.8	48	50.9	7.8	232	47.1	3.4			
	領域	73	30.1	5.9	24	44.0	10.8	97	33.6	5.2			
胃													
	限局	750	97.0	1.8	273	90.4	2.9	1,023	95.4	1.5			
	隣接	147	59.5	4.9	58	52.7	7.7	205	57.6	4.1			
	遠隔	96	40.5	5.8	48	39.0	7.6	144	40.0	4.6			
	不明	203	5.4	1.8	101	3.3	1.9	304	4.7	1.3			
	合計	1,294	68.9	1.7	539	59.5	2.5	1,833	66.2	1.4			
	領域	243	52.0	3.8	106	46.4	5.5	349	50.3	3.1			
大腸(結腸・直腸)													
	限局	559	93.9	2.0	421	95.8	1.9	980	94.8	1.4			
	隣接	192	80.5	3.9	163	81.4	4.1	355	81.0	2.8			
	遠隔	112	59.2	5.6	100	58.1	5.8	212	58.7	4.0			
	不明	250	16.9	2.6	183	11.9	2.5	433	14.8	1.8			
	合計	1,189	67.8	1.7	943	66.6	1.8	2,132	67.2	1.2			
	領域	304	72.8	3.3	263	72.6	3.4	567	72.7	2.4			

*1 D00、上皮内、診断時年齢100歳以上、第2がんに降を除く

隣接：領域リンパ節転移、隣接：隣接臓器浸潤、遠隔：遠隔転移、領域：領域リンパ節転移＋隣接臓器浸潤

表13. 5年相対生存率(%) : 主要部位別、性別、進展度・総合別

群馬県

2017年

部位	ICD-10	進展度・総合						男			女			男女計					
		5年相対生存率		標準誤差		集計対象数		5年相対生存率		標準誤差		集計対象数		5年相対生存率		標準誤差		集計対象数	
		*1				*1						*1							
結腸	C18	限局	93.7	2.6	358	93.7	2.6	301	94.8	2.4	659	94.2	1.8						
		リ転	89.3	5.1	99	84.7	4.8	110	84.7	4.8	209	87.2	3.5						
		隣接	60.2	7.1	72	58.4	6.5	79	58.4	6.5	151	59.2	4.8						
		遠隔	12.1	2.9	154	9.4	2.6	139	9.4	2.6	293	10.8	1.9						
		不明	20.7	7.8	41	10.2	4.4	59	10.2	4.4	100	14.3	4.1						
		合計	68.9	2.2	724	64.9	2.2	688	64.9	2.2	1,412	66.9	1.5						
領域	77.5	4.4	171	73.7	4.0	189	73.7	4.0	360	75.5	3.0								
直腸	C19-C20	限局	92.4	3.0	201	95.7	3.1	120	95.7	3.1	321	93.7	2.2						
		リ転	70.7	5.7	93	74.4	7.4	53	74.4	7.4	146	72.2	4.5						
		隣接	40	9.1	40	57.3	13.1	21	57.3	13.1	61	57.5	7.5						
		遠隔	24.3	4.7	96	19.9	6.4	44	19.9	6.4	140	22.9	3.8						
		不明	24.0	8.1	35	7.3	7.9	17	7.3	7.9	52	19.1	6.2						
		合計	66.2	2.6	465	70.9	3.4	255	70.9	3.4	720	67.9	2.1						
領域	66.8	4.9	133	69.9	6.5	74	69.9	6.5	207	67.9	3.9								
肝および肝内胆管	C22	限局	47.5	4.4	186	46.8	5.2	115	46.8	5.2	301	47.3	3.4						
		リ転	17.8	16.8	6	26.4	23.4	4	26.4	23.4	10	21.4	13.9						
		隣接	14.6	6.2	46	16.8	9.7	20	16.8	9.7	66	15.8	5.2						
		遠隔	7.1	4.2	52	4.6	4.5	23	4.6	4.5	75	6.5	3.2						
		不明	14.8	5.9	51	8.9	6.2	25	8.9	6.2	76	13.0	4.5						
		合計	31.7	3.0	341	33.1	3.8	187	33.1	3.8	528	32.3	2.3						
領域	15.2	5.8	52	19.0	8.9	24	19.0	8.9	76	16.6	4.9								
胆のう・胆管	C23-C24	限局	60.1	14.3	19	53.9	13.2	18	53.9	13.2	37	58.8	9.8						
		リ転	29.4	30.2	4	0.0	0.0	12	0.0	0.0	16	8.2	8.9						
		隣接	35.9	5.5	102	20.9	5.5	67	20.9	5.5	169	29.9	4.0						
		遠隔	5.2	4.1	43	6.3	4.4	34	6.3	4.4	77	5.7	3.0						
		不明	9.7	6.6	33	9.8	6.6	34	9.8	6.6	67	11.1	4.8						
		合計	28.2	3.7	201	18.5	3.3	165	18.5	3.3	366	23.8	2.5						
領域	35.9	5.4	106	17.9	4.8	79	17.9	4.8	185	28.1	3.8								
膵臓	C25	限局	38.2	12.7	25	42.8	8.9	36	42.8	8.9	61	42.6	7.3						
		リ転	20.9	18.9	5	21.6	21.2	5	21.6	21.2	10	21.2	14.1						
		隣接	13.8	4.1	82	19.8	4.7	82	19.8	4.7	164	17.0	3.1						
		遠隔	2.3	1.3	142	1.7	1.3	125	1.7	1.3	267	2.1	0.9						
		不明	9.3	6.5	24	0.0	0.0	42	0.0	0.0	66	3.6	2.5						
		合計	10.2	2.0	278	12.2	2.0	290	12.2	2.0	568	11.2	1.4						
領域	14.3	4.0	87	20.0	4.6	87	20.0	4.6	174	17.3	3.1								

*1 D00、上皮内、診断時年齢100歳以上、第2がんに降を除く

リ転：領域リンパ節転移、隣接：隣接臓器浸潤、遠隔：遠隔転移、領域：領域リンパ節転移＋隣接臓器浸潤

表13. 5年相対生存率(%) : 主要部位別、性別、進展度・総合別

群馬県

2017年

部位	進展度・総合	男			女			男女計			
		集計対象数 *1	5年相対生存率	標準誤差	集計対象数 *1	5年相対生存率	標準誤差	集計対象数 *1	5年相対生存率	標準誤差	
喉頭	C32	限局	59	88.6	7.3	2	100.0	0.0	61	89.2	7.1
		リ転	3	35.0	30.9	2	50.4	37.0	5	42.4	24.0
		隣接	8	55.2	22.9	0	.	.	8	55.2	22.9
		遠隔	3	0.0	0.0	1	0.0	0.0	4	0.0	0.0
		不明	4	29.5	28.5	1	0.0	0.0	5	23.5	23.4
		合計	77	77.2	6.9	6	51.0	21.5	83	75.8	6.6
領域	11	52.1	18.7	2	50.4	37.0	13	53.8	16.6		
肺	C33-C34	限局	319	73.6	3.3	214	86.9	3.2	533	79.3	2.4
		リ転	110	38.0	5.3	58	52.1	7.3	168	43.0	4.3
		隣接	95	23.4	4.8	38	34.3	8.2	133	26.5	4.2
		遠隔	467	6.8	1.3	194	13.6	2.7	661	8.8	1.2
		不明	95	11.0	3.9	65	14.4	5.1	160	12.7	3.1
		合計	1,086	31.5	1.6	569	47.0	2.3	1,655	36.9	1.3
領域	205	31.2	3.6	96	45.0	5.5	301	35.7	3.1		
皮膚	C43-C44	限局	110	90.7	6.6	132	93.3	4.9	242	94.9	4.0
		リ転	3	69.1	31.6	3	36.7	49.2	6	53.4	27.9
		隣接	8	50.0	26.3	8	39.9	19.8	16	46.4	15.9
		遠隔	2	53.2	50.5	2	0.0	0.0	4	27.3	30.2
		不明	10	54.1	19.3	5	81.8	19.4	15	65.8	14.7
		合計	133	86.8	6.0	150	88.6	4.8	283	89.4	3.8
領域	11	57.2	21.2	11	40.1	18.1	22	51.2	13.9		
乳房	C50	限局	2	100.0	0.0	786	98.3	1.1	788	98.4	1.1
		リ転	1	100.0	0.0	272	93.7	2.0	273	93.7	2.0
		隣接	3	34.7	29.5	74	81.8	5.6	77	80.4	5.6
		遠隔	0	.	.	77	37.1	5.8	77	37.1	5.8
		不明	0	.	.	165	70.5	4.1	165	70.5	4.1
		合計	6	71.9	23.7	1,374	90.0	1.1	1,380	90.0	1.1
領域	4	52.1	27.6	346	91.3	2.0	350	90.9	2.0		
子宮	C53-C55	限局	-	-	-	216	95.4	1.9	216	95.4	1.9
		リ転	-	-	-	12	92.0	8.1	12	92.0	8.1
		隣接	-	-	-	76	83.0	4.9	76	83.0	4.9
		遠隔	-	-	-	47	15.5	5.4	47	15.5	5.4
		不明	-	-	-	39	44.3	8.6	39	44.3	8.6
		合計	-	-	-	390	78.4	2.3	390	78.4	2.3
領域	-	-	-	88	84.4	4.4	88	84.4	4.4		

*1 D00、上皮内、診断時年齢100歳以上、第2がんに降を除く

リ転：領域リンパ節転移、隣接：隣接臓器浸潤、遠隔：遠隔転移、領域：領域リンパ節転移+隣接臓器浸潤

表13. 5年相対生存率(%) : 主要部位別、性別、進展度・総合別

群馬県

2017年

部位	ICD-10	進展度・総合	男			女			男女計		
			集計対象数 *1	5年相対生存率	標準誤差	集計対象数 *1	5年相対生存率	標準誤差	集計対象数 *1	5年相対生存率	標準誤差
子宮頸部	C53	限局	-	-	-	74	94.5	3.0	74	94.5	3.0
		リ転	-	-	-	6	100.0	0.0	6	100.0	0.0
		隣接	-	-	-	50	82.1	6.2	50	82.1	6.2
		遠隔	-	-	-	23	22.6	9.1	23	22.6	9.1
		不明	-	-	-	16	59.0	13.2	16	59.0	13.2
		合計	-	-	-	169	78.5	3.4	169	78.5	3.4
領域	-	-	-	56	84.2	5.6	56	84.2	5.6		
子宮体部	C54	限局	-	-	-	142	95.5	2.4	142	95.5	2.4
		リ転	-	-	-	6	83.6	15.5	6	83.6	15.5
		隣接	-	-	-	26	83.1	8.1	26	83.1	8.1
		遠隔	-	-	-	24	8.6	5.8	24	8.6	5.8
		不明	-	-	-	18	30.5	11.8	18	30.5	11.8
		合計	-	-	-	216	79.0	3.1	216	79.0	3.1
領域	-	-	-	32	83.3	7.2	32	83.3	7.2		
卵巣	C56	限局	-	-	-	27	75.1	8.6	27	75.1	8.6
		リ転	-	-	-	2	0.0	0.0	2	0.0	0.0
		隣接	-	-	-	59	64.1	6.4	59	64.1	6.4
		遠隔	-	-	-	29	21.3	7.8	29	21.3	7.8
		不明	-	-	-	15	27.4	11.8	15	27.4	11.8
		合計	-	-	-	132	52.1	4.5	132	52.1	4.5
領域	-	-	-	61	62.0	6.4	61	62.0	6.4		
前立腺	C61	限局	925	100.0	1.2	-	-	-	925	100.0	1.2
		リ転	12	95.5	9.7	-	-	-	12	95.5	9.7
		隣接	262	98.7	2.9	-	-	-	262	98.7	2.9
		遠隔	176	65.4	4.9	-	-	-	176	65.4	4.9
		不明	166	68.6	5.8	-	-	-	166	68.6	5.8
		合計	1,541	97.2	1.3	-	-	-	1,541	97.2	1.3
領域	274	98.9	2.8	-	-	-	274	98.9	2.8		
膀胱	C67	限局	163	87.3	4.4	39	72.2	9.6	202	84.4	4.0
		リ転	5	42.6	24.1	4	0.0	0.0	9	25.2	15.9
		隣接	19	33.2	13.4	13	33.3	14.5	32	33.7	9.9
		遠隔	6	0.0	0.0	7	17.7	40.0	13	11.3	12.4
		不明	54	63.2	9.5	20	44.7	14.2	74	58.2	7.9
		合計	247	75.4	3.9	83	53.3	6.9	330	69.9	3.4
領域	24	35.7	11.8	17	27.1	11.8	41	32.7	8.4		

*1 D00、上皮内、診断時年齢100歳以上、第2がんに降を除く

リ転：領域リンパ節転移、隣接：隣接臓器浸潤、遠隔：遠隔転移、領域：領域リンパ節転移+隣接臓器浸潤

表13. 5年相対生存率(%) : 主要部位別、性別、進展度・総合別

群馬県

2017年

部位	進展度・総合	男			女			男女計		
		集計対象数 *1	5年相対生存率	標準誤差	集計対象数 *1	5年相対生存率	標準誤差	集計対象数 *1	5年相対生存率	標準誤差
		10D-10	C64-C66 C68	C70-C72	C73	C81-C85 C96	C88-C90			
腎・尿路(膀胱除く)	限局	143	94.5	3.4	79	90.1	4.7	222	93.7	2.8
	リ転	3	35.2	31.6	3	0.0	0.0	6	18.9	18.5
	隣接	39	64.4	9.5	17	51.6	13.3	56	60.4	7.8
	遠隔	38	11.7	5.7	25	12.8	7.0	63	12.3	4.5
	不明	24	35.2	11.2	18	13.4	9.3	42	26.2	7.7
合計	247	71.8	3.6	142	61.1	4.6	389	67.9	2.8	
領域	42	62.5	9.2	20	44.4	12.2	62	56.6	7.4	
脳・中枢神経系	限局	22	49.1	11.7	8	37.9	17.5	30	46.3	9.8
	リ転	0	.	.	0	.	.	0	.	.
	隣接	13	23.6	12.0	12	37.2	15.7	25	30.1	9.8
	遠隔	0	.	.	5	0.0	0.0	5	0.0	0.0
	不明	9	68.8	16.6	8	64.0	18.5	17	67.0	12.3
合計	44	45.7	8.0	34	37.9	9.0	78	42.3	6.0	
領域	13	23.6	12.0	12	37.2	15.7	25	30.1	9.8	
甲状腺	限局	6	100.0	0.0	57	97.4	2.6	63	97.9	2.3
	リ転	19	95.9	5.4	41	98.1	2.5	60	97.4	2.4
	隣接	2	0.0	0.0	9	90.3	11.4	11	75.0	14.6
	遠隔	2	0.0	0.0	2	0.0	0.0	4	0.0	0.0
	不明	6	35.0	20.9	14	80.5	11.5	20	68.2	11.3
合計	35	78.9	8.0	123	95.2	2.5	158	92.9	2.7	
領域	21	87.9	8.1	50	97.4	2.9	71	95.3	3.2	
悪性リンパ腫	限局	51	75.4	7.7	48	88.0	6.5	99	81.7	5.1
	リ転	0	.	.	3	34.0	28.2	3	34.0	28.2
	隣接	30	85.8	8.0	28	56.4	11.0	58	73.4	7.0
	遠隔	125	60.7	5.1	97	58.2	5.5	222	60.1	3.8
	不明	31	22.4	8.3	40	58.5	8.7	71	43.9	6.5
合計	239	63.8	3.7	220	64.3	3.7	459	64.0	2.6	
領域	30	85.8	8.0	31	55.8	10.3	61	71.4	6.9	
多発性骨髄腫	限局	-	-	-	-	-	-	-	-	-
	リ転	-	-	-	-	-	-	-	-	-
	隣接	-	-	-	-	-	-	-	-	-
	遠隔	-	-	-	-	-	-	-	-	-
	不明	-	-	-	-	-	-	-	-	-
合計	-	-	-	-	-	-	-	-	-	
領域	-	-	-	-	-	-	-	-	-	

*1 D00、上皮内、診断時年齢100歳以上、第2がんに降を除く

リ転：領域リンパ節転移、隣接：隣接臓器浸潤、遠隔：遠隔転移、領域：領域リンパ節転移+隣接臓器浸潤

表13. 5年相対生存率(%) : 主要部位別、性別、進展度・総合別

群馬県 2017年

部位	進展度・総合	男			女			男女計		
		集計対象数 *1	5年相対生存率	標準誤差	集計対象数 *1	5年相対生存率	標準誤差	集計対象数 *1	5年相対生存率	標準誤差
白血病	I0D-10	-	-	-	-	-	-	-	-	-
	C91-C95	-	-	-	-	-	-	-	-	-
	限局	-	-	-	-	-	-	-	-	-
	リ転	-	-	-	-	-	-	-	-	-
	隣接	-	-	-	-	-	-	-	-	-
	遠隔	-	-	-	-	-	-	-	-	-
不明	-	-	-	-	-	-	-	-	-	
合計	-	-	-	-	-	-	-	-	-	
領域	-	-	-	-	-	-	-	-	-	

*1 D00、上皮内、診断時年齢100歳以上、第2がんに降を除く

リ転：領域リンパ節転移、隣接：隣接臓器浸潤、遠隔：遠隔転移、領域：領域リンパ節転移＋隣接臓器浸潤

参 考 资 料

付表1. 罹患数、部位割合(%)、粗罹患率(人口10万対)、年齢調整罹患率(人口10万対)、累積罹患率(%): 詳細部位別、性別

群馬県

2022年

部位	ICD-10	罹患数			部位割合			粗罹患率			年齢調整罹患率				累積罹患率(0-74歳)				
		男	女	総数 *1	男	女	総数 *1	男	女	総数 *1	日本人口		世界人口		男	女	総数 *1		
											男	女	総数 *1	男	女	総数 *1			
全部位	C00-C96 100-147	9,792	7,430	17,222	100.0	100.0	100.0	1,034.0	769.2	900.3	462.3	405.6	425.3	326.7	309.1	312.2	38.7	33.0	35.5
全部位	C00-C96	8,828	6,299	15,127	90.2	84.8	87.8	932.2	652.1	790.7	409.9	315.8	355.8	287.7	236.8	257.8	34.2	26.1	30.0
口腔	C00	4	1	5	0.0	0.0	0.0	0.4	0.1	0.3	0.3	0.0	0.1	0.2	0.0	0.1	0.0	0.0	0.0
舌根<基底>部	C01	7	1	8	0.1	0.0	0.0	0.7	0.1	0.4	0.4	0.0	0.2	0.3	0.0	0.2	0.0	0.0	0.0
その他および部位不明の舌	C02	44	36	80	0.4	0.5	0.5	4.6	3.7	4.2	2.8	2.1	2.4	2.0	1.6	1.8	0.2	0.2	0.2
歯肉	C03	24	22	46	0.2	0.3	0.3	2.5	2.3	2.4	1.0	0.7	0.8	0.6	0.4	0.5	0.1	0.0	0.1
口腔底	C04	5	4	9	0.1	0.1	0.1	0.5	0.4	0.5	0.2	0.3	0.2	0.1	0.2	0.2	0.0	0.0	0.0
口蓋	C05	12	3	15	0.1	0.0	0.1	1.3	0.3	0.8	0.5	0.2	0.4	0.4	0.2	0.3	0.0	0.0	0.0
その他および部位不明の口腔	C06	6	6	12	0.1	0.1	0.1	0.6	0.6	0.6	0.4	0.3	0.4	0.4	0.2	0.3	0.0	0.0	0.0
耳下腺	C07	13	10	23	0.1	0.1	0.1	1.4	1.0	1.2	0.8	0.7	0.7	0.6	0.5	0.6	0.1	0.0	0.1
その他および部位不明の大唾液腺	C08	4	2	6	0.0	0.0	0.0	0.4	0.2	0.3	0.2	0.0	0.1	0.1	0.0	0.1	0.0	0.0	0.0
扁桃	C09	22	3	25	0.2	0.0	0.1	2.3	0.3	1.3	1.3	0.2	0.7	0.9	0.2	0.6	0.1	0.0	0.1
中咽頭	C10	11	1	12	0.1	0.0	0.1	1.2	0.1	0.6	0.5	0.1	0.3	0.4	0.0	0.2	0.1	0.0	0.0
鼻<上>咽頭	C11	13	2	15	0.1	0.0	0.1	1.4	0.2	0.8	0.7	0.1	0.4	0.5	0.1	0.3	0.1	0.0	0.0
梨状陥凹<洞>	C12	32	1	33	0.3	0.0	0.2	3.4	0.1	1.7	1.8	0.1	0.9	1.3	0.1	0.7	0.2	0.0	0.1
下咽頭	C13	22	1	23	0.2	0.0	0.1	2.3	0.1	1.2	0.9	0.0	0.4	0.6	0.0	0.3	0.1	0.0	0.0
その他および部位不明の口唇、口腔および咽頭	C14	2	0	2	0.0	0.0	0.0	0.2	0.0	0.1	0.1	0.0	0.0	0.0	0.0	0.0	0.0	0.0	0.0
食道	C15	281	56	337	2.9	0.8	2.0	29.7	5.8	17.6	13.5	2.2	7.7	9.5	1.6	5.4	1.2	0.2	0.7
胃	C16	1,127	525	1,652	11.5	7.1	9.6	119.0	54.3	86.4	49.0	19.0	33.1	33.2	13.2	22.7	3.9	1.6	2.7
小腸	C17	30	16	46	0.3	0.2	0.3	3.2	1.7	2.4	1.6	0.7	1.1	1.1	0.5	0.8	0.1	0.1	0.1
結腸	C18	881	739	1,620	9.0	9.9	9.4	93.0	76.5	84.7	42.3	29.5	35.6	29.8	20.9	25.2	3.6	2.5	3.1
直腸S状結腸移行部	C19	148	84	232	1.5	1.1	1.3	15.6	8.7	12.1	7.6	3.8	5.7	5.6	2.7	4.1	0.7	0.3	0.5
直腸	C20	406	231	637	4.1	3.1	3.7	42.9	23.9	33.3	22.4	11.1	16.6	16.4	8.2	12.2	2.1	0.9	1.5
肛門および肛門管	C21	8	7	15	0.1	0.1	0.1	0.8	0.7	0.8	0.4	0.4	0.4	0.3	0.3	0.3	0.0	0.0	0.0
肝および肝内胆管	C22	352	183	535	3.6	2.5	3.1	37.2	18.9	28.0	15.8	6.1	10.7	11.0	4.5	7.6	1.3	0.5	0.9
胆のう	C23	45	61	106	0.5	0.8	0.6	4.8	6.3	5.5	1.7	1.8	1.7	1.1	1.2	1.2	0.1	0.1	0.1
その他および部位不明の胆道	C24	163	110	273	1.7	1.5	1.6	17.2	11.4	14.3	5.7	2.8	4.1	3.6	1.8	2.6	0.3	0.2	0.2
膵臓	C25	328	351	679	3.3	4.7	3.9	34.6	36.3	35.5	14.7	12.1	13.3	9.9	8.4	9.1	1.1	0.9	1.0
その他および部位不明の消化器	C26	35	26	61	0.4	0.3	0.4	3.7	2.7	3.2	2.1	1.2	1.6	1.5	0.8	1.2	0.2	0.1	0.1
鼻腔および中耳	C30	8	3	11	0.1	0.0	0.1	0.8	0.3	0.6	0.4	0.1	0.3	0.3	0.1	0.2	0.0	0.0	0.0
副鼻腔	C31	19	5	24	0.2	0.1	0.1	2.0	0.5	1.3	0.9	0.1	0.5	0.7	0.1	0.4	0.1	0.0	0.0
喉頭	C32	65	2	67	0.7	0.0	0.4	6.9	0.2	3.5	2.6	0.2	1.3	1.7	0.1	0.9	0.2	0.0	0.1
気管	C33	1	0	1	0.0	0.0	0.0	0.1	0.0	0.1	0.0	0.0	0.0	0.0	0.0	0.0	0.0	0.0	0.0
気管支および肺	C34	1,209	596	1,805	12.3	8.0	10.5	127.7	61.7	94.4	51.2	22.9	36.0	34.3	16.2	24.7	4.2	2.0	3.1
胸腺	C37	18	20	38	0.2	0.3	0.2	1.9	2.1	2.0	1.4	1.0	1.2	1.1	0.8	0.9	0.1	0.1	0.1
心臓、縦隔および胸膜	C38	7	2	9	0.1	0.0	0.1	0.7	0.2	0.5	0.4	0.0	0.2	0.4	0.0	0.2	0.0	0.0	0.0
その他および部位不明の呼吸器系および胸腔内臓器	C39	0	0	0	0.0	0.0	0.0	0.0	0.0	0.0	0.0	0.0	0.0	0.0	0.0	0.0	0.0	0.0	0.0
(四) 肢の骨および関節軟骨	C40	7	3	10	0.1	0.0	0.1	0.7	0.3	0.5	0.8	0.3	0.6	0.8	0.4	0.6	0.1	0.0	0.0
その他および部位不明の骨および関節軟骨	C41	6	8	14	0.1	0.1	0.1	0.6	0.8	0.7	0.4	0.6	0.5	0.3	0.4	0.4	0.0	0.1	0.1
皮膚の悪性黒色腫	C43	14	17	31	0.1	0.2	0.2	1.5	1.8	1.6	0.7	1.0	0.8	0.4	0.8	0.6	0.1	0.1	0.1
皮膚のその他	C44	165	163	328	1.7	2.2	1.9	17.4	16.9	17.1	6.6	4.3	5.4	4.4	3.0	3.7	0.4	0.3	0.4
中皮腫	C45	17	4	21	0.2	0.1	0.1	1.8	0.4	1.1	1.0	0.1	0.6	0.8	0.1	0.4	0.1	0.0	0.1
カポジ肉腫	C46	1	0	1	0.0	0.0	0.0	0.1	0.0	0.1	0.1	0.0	0.0	0.1	0.0	0.0	0.0	0.0	0.0
末梢神経および自律神経系の悪性新生物	C47	3	1	4	0.0	0.0	0.0	0.3	0.1	0.2	0.3	0.0	0.2	0.5	0.0	0.2	0.0	0.0	0.0
後腹膜および腹膜	C48	6	21	27	0.1	0.3	0.2	0.6	2.2	1.4	0.4	0.9	0.7	0.4	0.7	0.5	0.0	0.1	0.1
その他の結合組織および軟部組織	C49	26	25	51	0.3	0.3	0.3	2.7	2.6	2.7	1.7	1.0	1.4	1.3	0.7	1.0	0.2	0.1	0.1
乳房	C50	13	1,448	1,461	0.1	19.5	8.5	1.4	149.9	76.4	0.7	95.0	47.7	0.5	72.9	36.5	0.0	8.1	4.0
外陰	C51	-	16	16	-	0.2	0.1	-	1.7	-	-	0.5	-	-	0.3	-	-	0.0	-
陰	C52	-	2	2	-	0.0	0.0	-	0.2	-	-	0.1	-	-	0.1	-	-	0.0	-
子宮頸部	C53	-	127	127	-	1.7	0.7	-	13.1	-	-	10.6	-	-	8.2	-	-	0.8	-
子宮体部	C54	-	296	296	-	4.0	1.7	-	30.6	-	-	22.1	-	-	17.1	-	-	1.9	-
子宮部位不明	C55	-	1	1	-	0.0	0.0	-	0.1	-	-	0.0	-	-	0.0	-	-	0.0	-
卵巣	C56	-	179	179	-	2.4	1.0	-	18.5	-	-	13.4	-	-	10.6	-	-	1.1	-
その他および部位不明の女性性器	C57	-	8	8	-	0.1	0.0	-	0.8	-	-	0.4	-	-	0.3	-	-	0.0	-
陰茎	C58	-	1	1	-	0.0	0.0	-	0.1	-	-	0.2	-	-	0.2	-	-	0.0	-
陰莖	C60	10	-	10	0.1	-	0.1	1.1	-	-	-	0.5	-	-	0.4	-	-	0.0	-
前立腺	C61	1,875	-	1,875	19.1	-	10.9	198.0	-	-	-	80.1	-	-	54.0	-	-	7.1	-
精巣	C62	31	-	31	0.3	-	0.2	3.3	-	-	-	3.6	-	-	3.1	-	-	0.3	-
その他および部位不明の男性性器	C63	5	-	5	0.1	-	0.0	0.5	-	-	-	0.2	-	-	0.1	-	-	0.0	-
腎盂を除く腎	C64	208	114	322	2.1	1.5	1.9	22.0	11.8	16.8	11.8	5.7	8.7	8.7	4.1	6.4	1.0	0.5	0.7
腎盂	C65	43	22	65	0.4	0.3	0.4	4.5	2.3	3.4	2.0	0.8	1.4	1.4	0.6	1.0	0.2	0.1	0.1
尿管	C66	46	21	67	0.5	0.3	0.4	4.9	2.2	3.5	1.9	0.7	1.3	1.3	0.4	0.8	0.1	0.0	0.1
膀胱	C67	302	81	383	3.1	1.1	2.2	31.9	8.4	20.0	12.3	2.3	7.0	8.3	1.5	4.7	0.9	0.2	0.5
その他および部位不明の泌尿器	C68	1	1	2	0.0	0.0	0.0	0.1	0.1	0.1	0.0	0.1	0.0	0.0	0.0	0.0	0.0	0.0	0.0
眼および付属器	C69	0	2	2	0.0	0.0	0.0	0.0	0.2	0.1	0.0	0.5	0.2	0.0	0.8	0.4	0.0	0.0	0.0
聴膜	C70	3	4	7	0.0	0.1</													

付表1. 罹患数、部位割合(%)、粗罹患率(人口10万対)、年齢調整罹患率(人口10万対)、累積罹患率(%) : 詳細部位別、性別

群馬県

2022年

部位	罹患数			部位割合			粗罹患率			年齢調整罹患率						累積罹患率(0-74歳)			
	ICD-10			男	女	総数 *1	男	女	総数 *1	日本人口			世界人口			男	女	総数 *1	
	男	女	総数 *1							男	女	総数 *1	男	女	総数 *1				
上皮内がん	D00-D09	664	826	1,490	6.8	11.1	8.7	70.1	85.5	77.9	33.8	71.0	51.0	24.1	57.0	39.4	3.0	5.4	4.1
口腔、食道および胃	D00	13	15	28	0.1	0.2	0.2	1.4	1.6	1.5	0.9	0.8	0.9	0.7	0.6	0.6	0.1	0.1	0.1
食道	D001	11	4	15	0.1	0.1	0.1	1.2	0.4	0.8	0.8	0.2	0.5	0.6	0.2	0.4	0.1	0.0	0.0
その他および部位不明の消化器	D01	358	213	571	3.7	2.9	3.3	37.8	22.0	29.8	20.1	11.2	15.6	14.7	8.1	11.4	1.9	0.9	1.4
結腸	D010	235	154	389	2.4	2.1	2.3	24.8	15.9	20.3	13.0	8.5	10.6	9.4	6.3	7.8	1.2	0.7	0.9
直腸S状結腸移行部	D011	35	16	51	0.4	0.2	0.3	3.7	1.7	2.7	2.1	0.9	1.5	1.5	0.6	1.1	0.2	0.1	0.1
直腸	D012	69	34	103	0.7	0.5	0.6	7.3	3.5	5.4	3.9	1.4	2.6	2.8	1.0	1.9	0.4	0.1	0.2
中耳および呼吸器系	D02	19	27	46	0.2	0.4	0.3	2.0	2.8	2.4	0.8	1.7	1.2	0.5	1.2	0.9	0.1	0.2	0.1
気管	D021	0	0	0	0.0	0.0	0.0	0.0	0.0	0.0	0.0	0.0	0.0	0.0	0.0	0.0	0.0	0.0	0.0
気管支および肺	D022	14	27	41	0.1	0.4	0.2	1.5	2.8	2.1	0.6	1.7	1.1	0.4	1.2	0.8	0.0	0.2	0.1
上皮内黒色腫	D03	2	2	4	0.0	0.0	0.0	0.2	0.2	0.2	0.2	0.1	0.1	0.1	0.1	0.1	0.0	0.0	0.0
皮膚のその他	D04	31	36	67	0.3	0.5	0.4	3.3	3.7	3.5	1.1	0.9	1.0	0.7	0.7	0.6	0.0	0.1	0.1
乳房	D05	0	171	171	0.0	2.3	1.0	0.0	17.7	8.9	0.0	13.7	6.7	0.0	10.9	5.3	0.0	1.2	0.6
子宮頸部	D06	-	286	286	-	3.8	1.7	-	29.6	-	-	39.5	-	-	33.4	-	-	2.7	-
その他および部位不明の性器	D07	0	6	6	0.0	0.1	0.0	0.0	0.6	0.3	0.0	0.5	0.2	0.0	0.4	0.2	0.0	0.0	0.0
その他および部位不明	D09	241	70	311	2.5	0.9	1.8	25.4	7.2	16.3	10.8	2.6	6.5	7.4	1.7	4.4	0.9	0.2	0.6
膀胱	D090	225	65	290	2.3	0.9	1.7	23.8	6.7	15.2	10.0	2.4	6.0	6.9	1.6	4.1	0.8	0.2	0.5
良性腫瘍	D32-D35	105	153	258	1.1	2.1	1.5	11.1	15.8	13.5	8.1	11.3	9.7	7.0	9.4	8.1	0.7	0.9	0.8
髄膜	D32	39	90	129	0.4	1.2	0.7	4.1	9.3	6.7	2.4	5.1	3.7	1.9	3.8	2.8	0.2	0.4	0.3
脳および中枢神経系	D33	30	28	58	0.3	0.4	0.3	3.2	2.9	3.0	2.8	2.7	2.8	2.7	2.6	2.6	0.2	0.2	0.2
下垂体	D352	36	35	71	0.4	0.5	0.4	3.8	3.6	3.7	2.9	3.5	3.2	2.4	3.1	2.7	0.2	0.3	0.2
頭蓋咽頭管	D353	0	0	0	0.0	0.0	0.0	0.0	0.0	0.0	0.0	0.0	0.0	0.0	0.0	0.0	0.0	0.0	0.0
松果体	D354	0	0	0	0.0	0.0	0.0	0.0	0.0	0.0	0.0	0.0	0.0	0.0	0.0	0.0	0.0	0.0	0.0
性状不詳	D42-D47	189	141	330	1.9	1.9	1.9	20.0	14.6	17.3	9.8	6.7	8.1	7.4	5.3	6.3	0.7	0.5	0.6
髄膜	D42	1	4	5	0.0	0.1	0.0	0.1	0.4	0.3	0.0	0.2	0.1	0.0	0.1	0.1	0.0	0.0	0.0
脳および中枢神経系	D43	20	21	41	0.2	0.3	0.2	2.1	2.2	2.1	1.5	1.4	1.5	1.2	1.3	1.2	0.1	0.1	0.1
下垂体	D443	0	2	2	0.0	0.0	0.0	0.0	0.2	0.1	0.0	0.2	0.1	0.0	0.3	0.1	0.0	0.0	0.0
頭蓋咽頭管	D444	6	2	8	0.1	0.0	0.0	0.6	0.2	0.4	0.7	0.3	0.5	0.7	0.3	0.5	0.1	0.0	0.0
松果体	D445	0	0	0	0.0	0.0	0.0	0.0	0.0	0.0	0.0	0.0	0.0	0.0	0.0	0.0	0.0	0.0	0.0
真正赤血球増加症	D45	13	9	22	0.1	0.1	0.1	1.4	0.9	1.2	1.0	0.5	0.8	0.8	0.4	0.6	0.1	0.0	0.1
骨髄異形成症候群	D46	104	69	173	1.1	0.9	1.0	11.0	7.1	9.0	4.5	2.2	3.3	3.3	1.5	2.4	0.3	0.2	0.2
慢性骨髄増殖性疾患	D471	7	5	12	0.1	0.1	0.1	0.7	0.5	0.6	0.2	0.3	0.3	0.2	0.2	0.2	0.0	0.0	0.0
本態性(出血性)血小板血症	D473	30	25	55	0.3	0.3	0.3	3.2	2.6	2.9	1.5	1.4	1.4	1.0	1.1	1.0	0.1	0.1	0.1

*1 総数は男女および性別不詳の合計

付表2. 死亡数、部位割合(%)、粗死亡率(人口10万対)、年齢調整死亡率(人口10万対)、累積死亡率(%) : 詳細部位別、性別

群馬県

2022年

部位	死亡数			部位割合			粗死亡率			年齢調整死亡率						累積死亡率(0-74歳)		
	ICD-10			男	女	総数 *1	男	女	総数 *1	日本人口			世界人口			男	女	総数 *1
		男	女							男	女	総数 *1	男	女	総数 *1			
全部位	C00-C97	3,625	2,658	6,283	100.0	100.0	396.6	284.0	339.6	137.4	89.1	109.7	91.5	63.2	75.1	9.2	6.6	7.8
全部位	C00-C97	3,519	2,556	6,075	97.1	96.2	385.0	273.1	328.4	133.8	86.3	106.6	89.1	61.1	72.9	9.0	6.5	7.7
口唇	C00	0	1	1	0.0	0.0	0.0	0.1	0.1	0.0	0.0	0.0	0.0	0.0	0.0	0.0	0.0	0.0
舌根<基底>部	C01	0	0	0	0.0	0.0	0.0	0.0	0.0	0.0	0.0	0.0	0.0	0.0	0.0	0.0	0.0	0.0
その他および部位不明の舌	C02	17	6	23	0.5	0.2	0.4	1.9	0.6	1.2	0.9	0.3	0.6	0.7	0.2	0.5	0.1	0.0
歯肉	C03	5	11	16	0.1	0.4	0.3	0.5	1.2	0.9	0.2	0.2	0.1	0.2	0.1	0.0	0.0	0.0
口腔底	C04	1	2	3	0.0	0.1	0.0	0.1	0.2	0.2	0.1	0.1	0.1	0.1	0.1	0.0	0.0	0.0
口蓋	C05	2	0	2	0.1	0.0	0.0	0.2	0.0	0.1	0.1	0.0	0.1	0.1	0.0	0.0	0.0	0.0
その他および部位不明の口腔	C06	4	5	9	0.1	0.2	0.1	0.4	0.5	0.5	0.2	0.1	0.2	0.2	0.1	0.1	0.0	0.0
耳下腺	C07	11	1	12	0.3	0.0	0.2	1.2	0.1	0.6	0.4	0.0	0.2	0.3	0.0	0.1	0.0	0.0
その他および部位不明の大唾液腺	C08	3	3	6	0.1	0.1	0.1	0.3	0.3	0.3	0.2	0.1	0.1	0.1	0.0	0.1	0.0	0.0
扁桃	C09	0	0	0	0.0	0.0	0.0	0.0	0.0	0.0	0.0	0.0	0.0	0.0	0.0	0.0	0.0	0.0
中咽頭	C10	18	2	20	0.5	0.1	0.3	2.0	0.2	1.1	0.6	0.1	0.3	0.4	0.0	0.2	0.1	0.0
鼻<上>咽頭	C11	4	0	4	0.1	0.0	0.1	0.4	0.0	0.2	0.2	0.0	0.1	0.1	0.0	0.1	0.0	0.0
梨状陥凹<洞>	C12	0	0	0	0.0	0.0	0.0	0.0	0.0	0.0	0.0	0.0	0.0	0.0	0.0	0.0	0.0	0.0
下咽頭	C13	30	1	31	0.8	0.0	0.5	3.3	0.1	1.7	1.2	0.0	0.5	0.7	0.0	0.3	0.1	0.0
その他および部位不明の口唇、口腔および咽頭	C14	9	0	9	0.2	0.0	0.1	1.0	0.0	0.5	0.2	0.0	0.1	0.1	0.0	0.0	0.0	0.0
食道	C15	119	14	133	3.3	0.5	2.1	13.0	1.5	7.2	5.0	0.5	2.6	3.3	0.4	1.8	0.4	0.1
胃	C16	454	232	686	12.5	8.7	10.9	49.7	24.8	37.1	16.5	6.4	10.9	10.8	4.4	7.2	1.0	0.4
小腸	C17	17	5	22	0.5	0.2	0.4	1.9	0.5	1.2	0.7	0.2	0.4	0.5	0.1	0.3	0.0	0.0
結腸	C18	324	300	624	8.9	11.3	9.9	35.4	32.1	33.7	12.4	8.9	10.4	8.3	6.3	7.2	0.9	0.7
直腸S状結腸移行部	C19	2	2	4	0.1	0.1	0.1	0.2	0.2	0.2	0.1	0.1	0.1	0.0	0.1	0.1	0.0	0.0
直腸	C20	167	100	267	4.6	3.8	4.2	18.3	10.7	14.4	7.2	3.5	5.2	5.0	2.5	3.7	0.6	0.3
肛門および肛門管	C21	3	2	5	0.1	0.1	0.1	0.3	0.2	0.3	0.1	0.1	0.1	0.0	0.1	0.0	0.0	0.0
肝および肝内胆管	C22	228	106	334	6.3	4.0	5.3	24.9	11.3	18.1	8.9	2.8	5.6	5.9	2.1	3.9	0.6	0.2
胆のう	C23	40	45	85	1.1	1.7	1.4	4.4	4.8	4.6	1.3	1.5	1.3	0.8	1.1	0.9	0.1	0.1
その他および部位不明の胆道	C24	135	122	257	3.7	4.6	4.1	14.8	13.0	13.9	4.5	2.3	3.3	2.9	1.5	2.2	0.2	0.1
膵臓	C25	268	299	567	7.4	11.2	9.0	29.3	31.9	30.6	11.1	9.5	10.3	7.5	6.5	6.9	0.8	0.7
その他および部位不明の消化器	C26	1	3	4	0.0	0.1	0.1	0.1	0.3	0.2	0.0	0.0	0.0	0.0	0.0	0.0	0.0	0.0
鼻腔および中耳	C30	1	4	5	0.0	0.2	0.1	0.1	0.4	0.3	0.0	0.1	0.1	0.0	0.1	0.0	0.0	0.0
副鼻腔	C31	13	5	18	0.4	0.2	0.3	1.4	0.5	1.0	0.6	0.1	0.3	0.4	0.0	0.2	0.0	0.0
喉頭	C32	9	1	10	0.2	0.0	0.2	1.0	0.1	0.5	0.3	0.0	0.1	0.2	0.0	0.1	0.0	0.0
気管	C33	0	0	0	0.0	0.0	0.0	0.0	0.0	0.0	0.0	0.0	0.0	0.0	0.0	0.0	0.0	0.0
気管支および肺	C34	810	349	1,159	22.3	13.1	18.4	88.6	37.3	62.6	31.1	9.5	19.4	20.5	6.4	12.9	2.2	0.7
胸腺	C37	3	2	5	0.1	0.1	0.1	0.3	0.2	0.3	0.1	0.0	0.1	0.1	0.0	0.0	0.0	0.0
心臓、縦隔および胸膜	C38	1	0	1	0.0	0.0	0.0	0.1	0.0	0.1	0.0	0.0	0.0	0.0	0.0	0.0	0.0	0.0
その他および部位不明の呼吸器系および胸腔内臓器	C39	0	0	0	0.0	0.0	0.0	0.0	0.0	0.0	0.0	0.0	0.0	0.0	0.0	0.0	0.0	0.0
(四) 肢の骨および関節軟骨	C40	2	1	3	0.1	0.0	0.0	0.2	0.1	0.2	0.1	0.0	0.1	0.1	0.0	0.1	0.0	0.0
その他および部位不明の骨および関節軟骨	C41	0	4	4	0.0	0.2	0.1	0.0	0.4	0.2	0.0	0.3	0.2	0.0	0.3	0.1	0.0	0.0
皮膚の悪性黒色腫	C43	3	7	10	0.1	0.3	0.2	0.3	0.7	0.5	0.2	0.2	0.2	0.1	0.2	0.1	0.0	0.0
皮膚のその他	C44	13	15	28	0.4	0.6	0.4	1.4	1.6	1.5	0.4	0.2	0.3	0.3	0.3	0.1	0.2	0.0
中皮腫	C45	13	4	17	0.4	0.2	0.3	1.4	0.4	0.9	0.5	0.1	0.3	0.3	0.0	0.2	0.0	0.0
カポジ肉腫	C46	0	0	0	0.0	0.0	0.0	0.0	0.0	0.0	0.0	0.0	0.0	0.0	0.0	0.0	0.0	0.0
末梢神経および自律神経系の悪性新生物	C47	0	0	0	0.0	0.0	0.0	0.0	0.0	0.0	0.0	0.0	0.0	0.0	0.0	0.0	0.0	0.0
後腹膜および腹膜	C48	4	19	23	0.1	0.7	0.4	0.4	2.0	1.2	0.2	0.7	0.5	0.2	0.5	0.3	0.0	0.1
その他の結合組織および軟部組織	C49	11	9	20	0.3	0.3	0.3	1.2	1.0	1.1	0.4	0.5	0.4	0.2	0.4	0.3	0.0	0.0
乳房	C50	2	271	273	0.1	10.2	4.3	0.2	29.0	14.8	0.1	14.4	7.4	0.1	10.7	5.4	0.0	1.2
外陰	C51	-	3	3	-	0.1	0.0	-	0.3	-	-	0.0	-	-	0.0	-	-	0.0
陰茎	C52	-	1	1	-	0.0	0.0	-	0.1	-	-	0.0	-	-	0.0	-	-	0.0
子宮頸部	C53	-	55	55	-	2.1	0.9	-	5.9	-	-	3.7	-	-	2.8	-	-	0.3
子宮体部	C54	-	40	40	-	1.5	0.6	-	4.3	-	-	1.8	-	-	1.4	-	-	0.1
子宮部位不明	C55	-	15	15	-	0.6	0.2	-	1.6	-	-	1.0	-	-	0.8	-	-	0.1
卵巣	C56	-	97	97	-	3.6	1.5	-	10.4	-	-	5.5	-	-	4.1	-	-	0.5
その他および部位不明の女性性器	C57	-	3	3	-	0.1	0.0	-	0.3	-	-	0.2	-	-	0.1	-	-	0.0
胎盤	C58	-	0	0	-	0.0	0.0	-	0.0	-	-	0.0	-	-	0.0	-	-	0.0
陰茎	C60	2	-	2	0.1	-	0.0	0.2	-	-	0.0	-	-	0.0	-	-	0.0	-
前立腺	C61	225	-	225	6.2	-	3.6	24.6	-	-	6.7	-	-	4.2	-	-	0.2	-
精巣	C62	2	-	2	0.1	-	0.0	0.2	-	-	0.2	-	-	0.1	-	-	0.0	-
その他および部位不明の男性性器	C63	0	-	0	0.0	-	0.0	0.0	-	-	0.0	-	-	0.0	-	-	0.0	-
腎盂を除く腎	C64	55	32	87	1.5	1.2	1.4	6.0	3.4	4.7	2.1	1.0	1.5	1.5	0.6	1.0	0.1	0.0
腎盂	C65	23	18	41	0.6	0.7	0.7	2.5	1.9	2.2	0.8	0.4	0.6	0.5	0.3	0.4	0.0	0.0
尿管	C66	21	10	31	0.6	0.4	0.5	2.3	1.1	1.7	0.7	0.2	0.4	0.5	0.1	0.3	0.0	0.0
膀胱	C67	100	67	167	2.8	2.5	2.7	10.9	7.2	9.0	3.1	1.6	2.2	2.0	1.1	1.4	0.1	0.1
その他および部位不明の泌尿器	C68	1	3	4	0.0	0.1	0.1	0.1	0.3	0.2	0.0	0.0	0.0	0.0	0.0	0.0	0.0	0.0
眼および付属器	C69	1	1	2	0.0	0.0	0.0	0.1	0.1	0.1	0.1	0.1	0.1	0.0	0.1	0.1	0.0	0.0
鼓膜	C70	0	0	0	0.0	0.0	0.0	0.0	0.0	0.0	0.0	0.0	0.0	0.0	0.0	0.0	0.0	0.0
脳	C71	15	17	32	0.4	0.6	0.5	1.6	1.8	1.7	1.0	0.9	1.0	1.0	0.7	0.8	0.1	0.1
脊髄、脳神経および中枢神経系の他の部位	C72	0	0	0	0.0	0.0	0.0	0.0	0.0	0.0	0.0	0.0	0.0	0.0	0.0	0.0	0.0	0.0
甲状腺	C73	10	18	28	0.3	0.7	0.4	1.1	1.9	1.5	0.4	0.4	0.4	0.3	0.3	0.3	0.0	0.0
副腎	C74	1	1	2	0.0													

付表2. 死亡数、部位割合(%)、粗死亡率(人口10万対)、年齢調整死亡率(人口10万対)、累積死亡率(%): 詳細部位別、性別

群馬県

2022年

部位	死亡数			部位割合			粗死亡率			年齢調整死亡率						累積死亡率(0-74歳)		
	ICD-10			男	女	総数 *1	男	女	総数 *1	日本人口			世界人口			男	女	総数 *1
	男	女	総数 *1							男	女	総数 *1	男	女	総数 *1			
上皮内がん	D00-D09	0	0	0	0.0	0.0	0.0	0.0	0.0	0.0	0.0	0.0	0.0	0.0	0.0	0.0	0.0	0.0
口腔、食道および胃	D00	0	0	0	0.0	0.0	0.0	0.0	0.0	0.0	0.0	0.0	0.0	0.0	0.0	0.0	0.0	0.0
食道	D001	0	0	0	0.0	0.0	0.0	0.0	0.0	0.0	0.0	0.0	0.0	0.0	0.0	0.0	0.0	0.0
その他および部位不明の消化器	D01	0	0	0	0.0	0.0	0.0	0.0	0.0	0.0	0.0	0.0	0.0	0.0	0.0	0.0	0.0	0.0
結腸	D010	0	0	0	0.0	0.0	0.0	0.0	0.0	0.0	0.0	0.0	0.0	0.0	0.0	0.0	0.0	0.0
直腸S状結腸移行部	D011	0	0	0	0.0	0.0	0.0	0.0	0.0	0.0	0.0	0.0	0.0	0.0	0.0	0.0	0.0	0.0
直腸	D012	0	0	0	0.0	0.0	0.0	0.0	0.0	0.0	0.0	0.0	0.0	0.0	0.0	0.0	0.0	0.0
中耳および呼吸器系	D02	0	0	0	0.0	0.0	0.0	0.0	0.0	0.0	0.0	0.0	0.0	0.0	0.0	0.0	0.0	0.0
気管	D021	0	0	0	0.0	0.0	0.0	0.0	0.0	0.0	0.0	0.0	0.0	0.0	0.0	0.0	0.0	0.0
気管支および肺	D022	0	0	0	0.0	0.0	0.0	0.0	0.0	0.0	0.0	0.0	0.0	0.0	0.0	0.0	0.0	0.0
上皮内黒色腫	D03	0	0	0	0.0	0.0	0.0	0.0	0.0	0.0	0.0	0.0	0.0	0.0	0.0	0.0	0.0	0.0
皮膚のその他	D04	0	0	0	0.0	0.0	0.0	0.0	0.0	0.0	0.0	0.0	0.0	0.0	0.0	0.0	0.0	0.0
乳房	D05	0	0	0	0.0	0.0	0.0	0.0	0.0	0.0	0.0	0.0	0.0	0.0	0.0	0.0	0.0	0.0
子宮頸部	D06	-	0	0	-	0.0	0.0	-	0.0	-	0.0	-	0.0	-	0.0	-	0.0	-
その他および部位不明の性器	D07	0	0	0	0.0	0.0	0.0	0.0	0.0	0.0	0.0	0.0	0.0	0.0	0.0	0.0	0.0	0.0
その他および部位不明	D09	0	0	0	0.0	0.0	0.0	0.0	0.0	0.0	0.0	0.0	0.0	0.0	0.0	0.0	0.0	0.0
膀胱	D090	0	0	0	0.0	0.0	0.0	0.0	0.0	0.0	0.0	0.0	0.0	0.0	0.0	0.0	0.0	0.0
良性腫瘍	D32-D35	2	5	7	0.1	0.2	0.1	0.2	0.5	0.4	0.1	0.2	0.1	0.0	0.1	0.1	0.0	0.0
髄膜	D32	2	4	6	0.1	0.2	0.1	0.2	0.4	0.3	0.1	0.1	0.1	0.0	0.1	0.1	0.0	0.0
脳および中枢神経系	D33	0	0	0	0.0	0.0	0.0	0.0	0.0	0.0	0.0	0.0	0.0	0.0	0.0	0.0	0.0	0.0
下垂体	D352	0	1	1	0.0	0.0	0.0	0.0	0.1	0.1	0.0	0.1	0.0	0.0	0.1	0.0	0.0	0.0
頭蓋咽頭管	D353	0	0	0	0.0	0.0	0.0	0.0	0.0	0.0	0.0	0.0	0.0	0.0	0.0	0.0	0.0	0.0
松果体	D354	0	0	0	0.0	0.0	0.0	0.0	0.0	0.0	0.0	0.0	0.0	0.0	0.0	0.0	0.0	0.0
性状不詳	D42-D47	78	62	140	2.2	2.3	2.2	8.5	6.6	7.6	2.9	2.0	2.4	1.9	1.5	1.7	0.2	0.1
髄膜	D42	1	0	1	0.0	0.0	0.0	0.1	0.0	0.1	0.0	0.0	0.0	0.0	0.0	0.0	0.0	0.0
脳および中枢神経系	D43	26	24	50	0.7	0.9	0.8	2.8	2.6	2.7	1.2	1.0	1.1	0.8	0.7	0.8	0.1	0.1
下垂体	D443	0	0	0	0.0	0.0	0.0	0.0	0.0	0.0	0.0	0.0	0.0	0.0	0.0	0.0	0.0	0.0
頭蓋咽頭管	D444	0	0	0	0.0	0.0	0.0	0.0	0.0	0.0	0.0	0.0	0.0	0.0	0.0	0.0	0.0	0.0
松果体	D445	0	0	0	0.0	0.0	0.0	0.0	0.0	0.0	0.0	0.0	0.0	0.0	0.0	0.0	0.0	0.0
真正赤血球増加症	D45	0	1	1	0.0	0.0	0.0	0.0	0.1	0.1	0.0	0.0	0.0	0.0	0.0	0.0	0.0	0.0
骨髄異形成症候群	D46	45	32	77	1.2	1.2	1.2	4.9	3.4	4.2	1.5	0.9	1.1	0.9	0.7	0.8	0.1	0.1
慢性骨髄増殖性疾患	D471	1	1	2	0.0	0.0	0.0	0.1	0.1	0.1	0.0	0.0	0.0	0.0	0.0	0.0	0.0	0.0
本態性(出血性)血小板血症	D473	2	1	3	0.1	0.0	0.0	0.2	0.1	0.2	0.0	0.0	0.0	0.0	0.0	0.0	0.0	0.0

*1 総数は男女および性別不詳の合計

付表3. 初回治療内容割合詳細 (%) : 部位別

A. 上皮内がんを除く

群馬県

2022年

部位	ICD-10	集計対象数 *1	手術のみ *2		手術/内視鏡のみ		手術/内視鏡		放射線のみ		薬物のみ *3		薬物		手術/内視鏡		治療あり 他の組合せ *5	治療なし ・不明
			手術のみ *2	内視鏡のみ	手術 + 内視鏡	放射線のみ	放射線のみ + 内視鏡	薬物のみ *3	+ 放射線 + その他 *4	+ 放射線 + その他 *4	+ 放射線 + 薬物	+ その他 *4	+ 放射線 + 薬物	+ その他 *4				
全部位	C00-C96	14,819	22.8	6.2	1.0	3.1	18.3	4.1	0.6	0.7	14.8	0.5	3.0	1.1	23.8			
口腔・咽頭	C00-C14	309	31.1	3.2	0.0	5.5	3.2	12.6	0.0	4.9	8.7	0.0	5.5	0.3	24.9			
食道	C15	336	7.4	22.6	0.9	9.2	8.6	16.7	0.0	0.0	10.7	0.0	1.5	0.6	21.7			
胃	C16	1,623	18.6	30.3	2.4	0.6	10.6	0.1	0.1	0.1	10.2	0.3	0.0	0.5	26.2			
大腸 (結腸・直腸)	C18-C20	2,448	36.1	8.8	3.4	0.2	6.8	0.3	0.1	0.1	22.9	0.2	0.7	0.5	19.8			
結腸	C18	1,588	38.4	8.3	3.5	0.1	5.2	0.1	0.1	0.1	23.6	0.1	0.1	0.2	20.3			
直腸	C19-C20	860	31.9	9.8	3.1	0.6	9.8	0.8	0.0	0.2	21.6	0.3	1.9	1.0	19.0			
肝および肝内胆管	C22	510	10.6	0.0	0.0	4.1	12.9	1.0	15.3	0.2	3.3	0.4	0.2	14.9	37.1			
胆のう・胆管	C23-C24	361	16.3	0.3	0.0	1.9	15.5	0.0	0.3	0.3	11.9	0.0	0.0	0.0	53.2			
膵臓	C25	653	5.4	0.0	0.0	1.2	30.0	3.8	0.2	0.2	14.7	0.0	0.0	0.2	44.4			
喉頭	C32	67	19.4	7.5	0.0	25.4	3.0	22.4	0.0	6.0	0.0	0.0	3.0	0.0	13.4			
肺	C33-C34	1,747	23.6	0.0	0.0	7.2	18.7	9.3	0.0	0.3	9.3	0.1	0.1	0.1	31.5			
皮膚	C43-C44	355	76.9	0.0	0.0	2.5	1.1	1.4	0.0	1.4	2.5	0.3	0.6	0.3	13.0			
乳房 (女性のみに)	C50	1,445	10.9	0.0	0.0	0.3	10.9	0.3	0.0	2.0	43.3	0.0	23.4	0.2	8.6			
子宮	C53-C55	1,432	49.3	0.2	0.0	6.9	3.8	8.1	0.0	1.2	18.8	0.0	0.7	0.0	11.0			
子宮頸部	C53	125	26.4	0.0	0.0	18.4	4.8	25.6	0.0	4.0	4.8	0.0	1.6	0.0	14.4			
子宮体部	C54	294	59.2	0.3	0.0	2.0	3.4	0.7	0.0	0.0	24.8	0.0	0.3	0.0	9.2			
卵巣	C56	172	32.6	0.0	0.0	0.0	14.0	0.0	0.0	0.0	36.6	0.0	0.0	0.0	16.9			
前立腺	C61	1,853	16.3	0.3	0.0	5.2	47.7	10.4	0.0	0.1	2.6	0.0	0.1	0.8	16.7			
膀胱	C67	377	1.6	29.2	3.2	0.3	1.1	0.3	0.0	3.2	22.5	15.6	1.3	6.4	15.4			
腎・尿路 (膀胱除く)	C64-C66 C68	447	52.3	0.2	1.1	1.3	8.1	1.6	0.0	0.0	7.6	0.0	0.0	1.1	26.6			
脳・中枢神経系	C70-C72	101	7.9	0.0	0.0	4.0	0.0	6.9	0.0	3.0	1.0	0.0	33.7	3.0	40.6			
甲状腺	C73	208	32.7	0.0	0.0	0.5	1.9	1.0	0.0	2.4	34.6	0.0	5.3	0.0	21.6			
悪性リンパ腫	C81-C85 C96	546	2.9	0.2	0.0	7.7	54.2	3.5	0.4	0.4	3.8	0.0	0.4	0.2	26.4			
多発性骨髄腫	C88-C90	129	0.0	0.8	0.0	4.7	58.1	4.7	1.6	0.0	0.0	0.0	0.0	0.0	30.2			
白血病	C91-C95	209	0.0	0.0	0.0	0.0	66.0	1.0	0.0	0.0	0.0	0.0	0.0	0.5	32.5			

*1 D00を除く総数

*2 外科的、鏡視下治療のいずれかが「1:あり」

*3 化学療法、内分泌療法のいずれかが「1:あり」

*4 その他治療が「1:あり」

*5 左記以外の治療組合せ

付表3. 初回治療内容割合詳細 (%) : 部位別

B. 上皮内がんを含む

群馬県

2022年

部位	ICD-10	集計対象数 *1	手術のみ *2		内視鏡のみ		手術 + 内視鏡		放射線のみ		薬物のみ *3		薬物 + その他 *4		手術/内視鏡 + 放射線 + 薬物 + その他 *4		治療あり他の組合せ *5		治療なし・不明
			手術のみ *2	内視鏡のみ	手術 + 内視鏡	放射線のみ	薬物のみ *3	放射線 + その他 *4	手術/内視鏡 + 放射線 + 薬物 + その他 *4	治療あり他の組合せ *5									
全部位	C00-C96 D00-D09	16,309	24.0	9.7	0.9	2.9	16.7	3.7	0.5	0.9	14.0	0.7	2.8	1.1	22.0				
食道	C15 D001	351	7.4	24.5	0.9	8.8	8.3	16.0	0.0	0.0	10.3	0.0	1.4	0.6	21.9				
大腸 (結腸・直腸) *6	C18-C20 D010-D012	2,991	31.3	23.2	2.9	0.2	5.5	0.3	0.1	0.1	18.8	0.2	0.6	0.4	16.4				
結腸 *6	C18 D010	1,977	33.1	23.6	3.0	0.1	4.1	0.1	0.1	0.1	19.0	0.2	0.1	0.2	16.5				
直腸 *6	C19-C20 D011-D012	1,014	27.8	22.5	2.7	0.5	8.3	0.7	0.0	0.2	18.4	0.3	1.6	0.9	16.2				
肺	C33-C34 D021-D022	1,788	25.2	0.0	0.0	7.0	18.2	9.1	0.0	0.3	9.1	0.1	0.1	0.2	30.9				
皮膚	C43-C44 D030-D049	426	77.9	0.0	0.0	2.3	0.9	1.2	0.0	1.2	2.1	0.9	0.5	1.2	11.7				
乳房 (女性のみ)	C50 D05	1,616	14.9	0.0	0.0	0.3	10.0	0.3	0.0	4.9	39.8	0.0	21.3	0.2	8.3				
子宮	C53-C55 D06	706	64.2	0.1	0.0	4.2	2.3	4.8	0.0	0.7	11.2	0.0	0.4	0.0	12.0				
子宮頸部	C53 D06	411	67.9	0.0	0.0	5.8	1.5	7.8	0.0	1.2	1.5	0.0	0.5	0.0	13.9				
膀胱	C67 D090	667	1.2	41.8	2.1	0.1	0.7	0.1	0.0	1.8	22.6	14.4	0.7	5.2	9.0				

*1 D00を除く総数

*2 外科的、鏡視下治療のいずれかが「1:あり」

*3 化学療法、内分泌療法のいずれかが「1:あり」

*4 その他治療が「1:あり」

*5 左記以外の治療組合せ

*6 粘膜がんを含む

付表4. 医療圏別、保健所別罹患数 : 部位別、性別

A. 上皮内がんを除く

群馬県 2022年

医療圏/保健所	全部位		胃		大腸(結腸・直腸)		結腸		直腸		肝および肝内胆管		肺		乳房		子宮		子宮頸部		子宮体部		前立腺		口腔・咽頭						
	C00-C96		C16		C18-C20		C18		C19-C20		C22		C33-C34		C50		C53-C55		C53		C54		C61		C00-C14						
	男	女	男	女	男	女	男	女	男	女	男	女	男	女	男	女	男	女	男	女	男	女	男	女	男	女	男	女			
群馬県	8,828	6,299	15,127	1,127	525	1,652	1,435	1,054	2,489	881	739	1,820	554	315	869	352	183	535	1,210	596	1,806	13	1,448	1,461	424	127	296	1,875	221	93	314
医療圏不定	0	0	0	0	0	0	0	0	0	0	0	0	0	0	0	0	0	0	0	0	0	0	0	0	0	0	0	0	0	0	
前橋	1,488	1,126	2,614	172	99	271	249	153	402	163	103	266	86	50	136	71	44	115	209	110	319	3	254	257	79	19	59	330	45	18	63
高崎・安中	1,953	1,364	3,317	211	96	307	322	207	529	195	157	352	127	50	177	73	33	106	262	140	402	2	345	347	105	32	73	411	59	13	72
渋川	541	369	910	80	25	105	67	63	130	32	44	76	35	19	54	18	7	25	75	35	110	0	84	84	22	7	15	117	10	12	22
藤岡	346	245	591	47	21	68	62	47	109	39	31	70	23	16	39	14	8	22	47	25	72	1	49	50	11	2	9	57	13	5	18
富岡	363	222	585	40	11	51	67	51	118	37	29	66	30	22	52	16	3	19	52	20	72	1	54	55	8	1	7	82	4	2	6
吾妻	289	173	462	38	15	53	37	35	72	23	19	42	14	16	30	10	4	14	32	19	51	0	35	35	5	2	3	74	7	2	9
沼田	415	285	700	76	28	104	50	53	103	28	40	68	22	13	35	9	12	21	46	17	63	0	53	53	23	8	15	121	10	4	14
伊勢崎	967	722	1,689	138	69	207	158	122	280	109	93	202	49	29	78	42	17	59	111	61	172	1	163	164	55	15	40	204	23	18	41
桐生	763	608	1,371	97	58	155	128	114	242	80	80	160	48	34	82	41	15	56	121	61	182	3	130	133	40	17	23	165	11	10	21
太田・館林	1,703	1,185	2,888	228	103	331	295	209	504	175	143	318	120	66	186	58	40	98	255	108	363	2	281	283	76	24	52	314	39	9	48
保健所不定	0	0	0	0	0	0	0	0	0	0	0	0	0	0	0	0	0	0	0	0	0	0	0	0	0	0	0	0	0	0	0
前橋市	1,488	1,126	2,614	172	99	271	249	153	402	163	103	266	86	50	136	71	44	115	209	110	319	3	254	257	79	19	59	330	45	18	63
高崎市	1,658	1,162	2,820	180	77	257	274	177	451	158	136	294	116	41	157	61	26	87	231	122	353	1	294	295	93	29	64	343	52	11	63
伊勢崎市	967	722	1,689	138	69	207	158	122	280	109	93	202	49	29	78	42	17	59	111	61	172	1	163	164	55	15	40	204	23	18	41
渋川	541	369	910	80	25	105	67	63	130	32	44	76	35	19	54	18	7	25	75	35	110	0	84	84	22	7	15	117	10	12	22
藤岡	346	245	591	47	21	68	62	47	109	39	31	70	23	16	39	14	8	22	47	25	72	1	49	50	11	2	9	57	13	5	18
富岡	363	222	585	40	11	51	67	51	118	37	29	66	30	22	52	16	3	19	52	20	72	1	54	55	8	1	7	82	4	2	6
吾妻	289	173	462	38	15	53	37	35	72	23	19	42	14	16	30	10	4	14	32	19	51	0	35	35	5	2	3	74	7	2	9
利根・沼田	415	285	700	76	28	104	50	53	103	28	40	68	22	13	35	9	12	21	46	17	63	0	53	53	23	8	15	121	10	4	14
館林	824	554	1,378	106	48	154	152	103	255	95	67	162	57	36	93	27	17	44	123	60	183	1	124	125	32	8	24	155	19	5	24
桐生	763	608	1,371	97	58	155	128	114	242	80	80	160	48	34	82	41	15	56	121	61	182	3	130	133	40	17	23	165	11	10	21
太田	879	631	1,510	122	55	177	143	106	249	80	76	156	63	30	93	31	23	54	132	48	180	1	157	158	44	16	28	159	20	4	24
安中	295	202	497	31	19	50	48	30	78	37	21	58	11	9	20	12	7	19	31	18	49	1	51	52	12	3	9	68	7	2	9

付表4. 医療圏別、保健所別罹患者数 : 部位別、性別

A. 上皮内がんを除く

群馬県 2022年

医療圏/保健所	食道 C16		胆のう・胆管 C23-C24		膀胱 C25		喉頭 C32		皮膚 C43-C44		卵巣 C56		腎・尿路(膀胱除く) C64-C66 C68		膀胱 C67		脳・中枢神経系 C70-C72		甲状腺 C73		悪性リンパ腫 C81-C85 C86		多発性骨髄腫 C88-C90		白血病 C91-C95												
	男	女	男	女	男	女	男	女	男	女	男	女	男	女	男	女	男	女	男	女	男	女	男	女	男	女	男	女									
群馬県	281	56	337	208	171	379	328	351	679	65	2	67	179	180	359	179	288	158	456	302	81	383	58	44	102	66	144	210	309	241	550	72	59	131	128	85	213
医療圏不定	0	0	0	0	0	0	0	0	0	0	0	0	0	0	0	0	0	0	0	0	0	0	0	0	0	0	0	0	0	0	0	0	0	0	0	0	0
前橋	47	9	56	38	39	77	44	50	94	7	1	8	28	44	72	30	45	32	77	43	13	56	12	11	23	9	23	32	46	45	91	19	8	27	26	12	38
高崎・安中	60	12	72	49	29	78	68	79	147	18	0	18	39	39	78	46	77	34	111	71	21	92	13	6	19	19	37	56	68	50	118	13	14	27	30	17	47
渋川	17	5	22	12	8	20	32	21	53	3	0	3	14	16	30	7	17	9	26	25	6	31	5	0	5	6	7	13	21	12	33	3	8	11	9	2	11
藤岡	14	3	17	9	6	15	7	16	23	1	0	1	7	4	11	7	11	5	16	19	3	22	4	1	5	1	8	9	14	9	23	5	2	7	3	3	6
富岡	6	1	7	8	7	15	11	16	27	2	0	2	5	9	14	9	17	1	18	13	3	16	4	4	8	0	3	3	12	12	24	3	1	4	8	3	11
吾妻	11	2	13	7	8	15	14	9	23	3	0	3	8	6	14	3	10	6	16	12	5	17	1	2	3	3	4	7	13	5	18	1	1	2	3	3	6
沼田	10	3	13	9	13	22	14	17	31	3	0	3	8	9	17	2	7	12	19	9	1	10	1	1	2	2	6	8	19	15	34	2	3	5	2	5	7
伊勢崎	32	5	37	18	18	36	34	34	68	6	1	7	34	23	57	21	32	17	49	33	9	42	4	3	7	6	15	21	38	28	66	9	8	17	17	14	31
桐生	28	6	34	16	12	28	27	41	68	8	0	8	6	7	13	19	25	16	41	22	6	28	2	2	4	2	16	18	18	20	38	7	7	14	12	8	20
太田・館林	56	10	66	42	31	73	77	68	145	14	0	14	30	23	53	35	57	26	83	55	14	69	12	14	26	18	25	43	60	45	105	10	7	17	18	18	36
保健所不定	0	0	0	0	0	0	0	0	0	0	0	0	0	0	0	0	0	0	0	0	0	0	0	0	0	0	0	0	0	0	0	0	0	0	0	0	0
前橋市	47	9	56	38	39	77	44	50	94	7	1	8	28	44	72	30	45	32	77	43	13	56	12	11	23	9	23	32	46	45	91	19	8	27	26	12	38
高崎市	55	11	66	43	24	67	52	70	122	17	0	17	33	29	62	39	67	25	92	58	21	79	8	5	13	16	33	49	56	41	97	11	11	22	27	15	42
伊勢崎市	32	5	37	18	18	36	34	34	68	6	1	7	34	23	57	21	32	17	49	33	9	42	4	3	7	6	15	21	38	28	66	9	8	17	17	14	31
渋川	17	5	22	12	8	20	32	21	53	3	0	3	14	16	30	7	17	9	26	25	6	31	5	0	5	6	7	13	21	12	33	3	8	11	9	2	11
藤岡	14	3	17	9	6	15	7	16	23	1	0	1	7	4	11	7	11	5	16	19	3	22	4	1	5	1	8	9	14	9	23	5	2	7	3	3	6
富岡	6	1	7	8	7	15	11	16	27	2	0	2	5	9	14	9	17	1	18	13	3	16	4	4	8	0	3	3	12	12	24	3	1	4	8	3	11
吾妻	11	2	13	7	8	15	14	9	23	3	0	3	8	6	14	3	10	6	16	12	5	17	1	2	3	3	4	7	13	5	18	1	1	2	3	3	6
利根・沼田	10	3	13	9	13	22	14	17	31	3	0	3	8	9	17	2	7	12	19	9	1	10	1	1	2	2	6	8	19	15	34	2	3	5	2	5	7
館林	27	5	32	26	18	44	35	28	63	6	0	6	8	7	15	19	30	11	41	28	7	35	2	2	4	10	18	28	30	21	51	5	2	7	8	11	19
桐生	28	6	34	16	12	28	27	41	68	8	0	8	6	7	13	19	25	16	41	22	6	28	2	2	4	2	16	18	18	20	38	7	7	14	12	8	20
太田	29	5	34	16	13	29	42	40	82	8	0	8	22	16	38	16	27	15	42	27	7	34	10	12	22	8	7	15	30	24	54	5	5	10	10	7	17
安中	5	1	6	6	5	11	16	9	25	1	0	1	6	10	16	7	10	9	19	13	0	13	5	1	6	3	4	7	12	9	21	2	3	5	3	2	5

付表4. 医療圏別、保健所別罹患数 : 部位別、性別

B. 上皮内がんを含む 群馬県 2022年

医療圏/保健所	全部位		大腸(結腸・直腸)*1		結腸*1		直腸*1		肺		乳房		子宮		子宮頸部		食道		皮膚		膀胱									
	C00-C96 D00-D09		C18-C20 D010-D012		C18 D010		C19-C20 D011-D012		C33-C34 D021-D022		C50 D05		C53-C55 D06		C53 D06		C15 D001		C43-C44 D030-D049		C67 D090									
	男	女	男	女	男	女	男	女	男	女	男	女	男	女	男	女	男	女	男	女	男	女	男	女						
群馬県	9,492	7,125	16,617	1,774	1,258	3,032	1,116	893	2,009	658	1,023	1,224	623	1,847	13	1,619	1,632	710	413	282	60	352	212	218	430	527	146	673		
医療圏不定	0	0	0	0	0	0	0	0	0	0	0	0	0	0	0	0	0	0	0	0	0	0	0	0	0	0	0	0		
前橋	1,620	1,290	2,910	326	194	520	217	134	351	109	60	169	212	117	329	3	280	283	149	89	48	10	58	34	47	81	80	20	100	
高崎・安中	2,082	1,568	3,650	393	270	663	248	206	454	145	64	209	263	144	407	2	385	387	163	90	62	12	74	42	51	93	114	38	152	
渋川	583	430	1,013	87	75	162	45	52	97	42	23	65	77	37	114	0	97	97	45	30	17	5	22	16	18	34	43	13	56	
藤岡	372	267	639	77	49	126	49	32	81	28	17	45	47	27	74	1	54	55	20	11	15	3	18	10	6	16	26	5	31	
富岡	398	250	648	85	59	144	49	35	84	36	24	60	52	20	72	1	59	60	19	12	6	1	7	5	9	14	27	7	34	
吾妻	308	201	509	46	41	87	31	23	54	15	18	33	33	21	54	0	40	40	15	12	11	2	13	8	7	15	21	8	29	
沼田	466	329	795	80	66	146	51	50	101	29	16	45	48	17	65	0	55	55	41	26	11	4	15	12	13	25	22	5	27	
伊勢崎	1,038	805	1,843	188	141	329	129	109	238	59	32	91	114	66	180	1	185	186	80	40	33	5	38	39	30	69	59	11	70	
桐生	816	673	1,489	158	135	293	98	95	193	60	40	100	123	65	188	3	141	144	57	34	28	7	35	9	12	21	34	10	44	
太田・館林	1,809	1,312	3,121	334	228	562	199	157	356	135	71	206	255	109	364	2	323	325	121	69	61	11	72	37	25	62	101	29	130	
保健所不定	0	0	0	0	0	0	0	0	0	0	0	0	0	0	0	0	0	0	0	0	0	0	0	0	0	0	0	0	0	0
前橋市	1,620	1,290	2,910	326	194	520	217	134	351	109	60	169	212	117	329	3	280	283	149	89	48	10	58	34	47	81	80	20	100	
高崎市	1,758	1,341	3,099	327	228	555	202	175	377	125	53	178	232	125	357	1	330	331	149	85	57	11	68	34	39	73	94	36	130	
伊勢崎市	1,038	805	1,843	188	141	329	129	109	238	59	32	91	114	66	180	1	185	186	80	40	33	5	38	39	30	69	59	11	70	
渋川	583	430	1,013	87	75	162	45	52	97	42	23	65	77	37	114	0	97	97	45	30	17	5	22	16	18	34	43	13	56	
藤岡	372	267	639	77	49	126	49	32	81	28	17	45	47	27	74	1	54	55	20	11	15	3	18	10	6	16	26	5	31	
富岡	398	250	648	85	59	144	49	35	84	36	24	60	52	20	72	1	59	60	19	12	6	1	7	5	9	14	27	7	34	
吾妻	308	201	509	46	41	87	31	23	54	15	18	33	33	21	54	0	40	40	15	12	11	2	13	8	7	15	21	8	29	
利根・沼田	466	329	795	80	66	146	51	50	101	29	16	45	48	17	65	0	55	55	41	26	11	4	15	12	13	25	22	5	27	
館林	878	600	1,478	174	111	285	107	73	180	67	38	105	123	60	183	1	140	141	46	22	29	5	34	13	8	21	49	13	62	
桐生	816	673	1,489	158	135	293	98	95	193	60	40	100	123	65	188	3	141	144	57	34	28	7	35	9	12	21	34	10	44	
太田	931	712	1,643	160	117	277	92	84	176	68	33	101	132	49	181	1	183	184	75	47	32	6	38	24	17	41	52	16	68	
安中	324	227	551	66	42	108	46	31	77	20	11	31	31	19	50	1	55	56	14	5	5	1	6	8	12	20	2	22	2	

*1 粘膜がんを含む

付表5. 市区町村別罹患数 : 部位別、性別

B. 上皮内がんを含む

群馬県

群馬県

2022年

市区町村	全部位		大腸(結腸、直腸)*1		結腸*1		直腸*1		肺		乳房		子宮頸部		食道		皮膚		膀胱										
	男	女	男	女	男	女	男	女	男	女	男	女	男	女	男	女	男	女	男	女	総数								
群馬県	9,492	7,125	16,617	1,774	1,258	3,032	1,116	893	2,009	658	365	1,023	1,224	623	1,847	13	1,619	413	710	352	212	218	430	527	146	673			
群馬県内市区町村不定	0	0	0	0	0	0	0	0	0	0	0	0	0	0	0	0	0	0	0	0	0	0	0	0	0	0	0		
前橋市	1,620	1,290	2,910	326	194	520	217	134	351	109	60	169	212	117	329	0	280	89	149	48	80	34	47	81	80	20	100		
高崎市	1,758	1,341	3,099	327	228	555	202	175	377	125	53	178	232	125	357	0	330	85	149	57	130	34	39	73	94	36	130		
桐生市	568	494	1,062	117	102	219	74	73	147	43	29	72	80	53	133	0	100	25	39	18	24	23	12	24	24	32	32		
伊勢崎市	864	706	1,570	155	123	278	106	96	202	49	27	76	92	60	152	0	152	37	71	26	31	32	27	59	49	58	58		
太田市	931	712	1,643	160	117	277	92	84	176	68	33	101	132	49	181	0	183	47	75	32	38	24	17	41	52	16	68		
沼田市	264	188	452	41	35	76	27	29	56	14	0	20	27	11	38	0	36	16	24	32	0	0	0	10	12	16	16		
館林市	363	267	630	70	58	128	47	40	87	23	18	41	55	24	79	0	57	15	15	12	15	15	15	30	34	10	44		
渋川市	450	332	782	65	58	123	35	40	75	30	18	48	62	29	91	0	73	25	37	15	20	15	15	30	34	10	44		
藤岡市	342	259	601	73	49	122	46	32	78	27	17	44	42	24	66	0	53	11	20	14	14	17	13	25	25	30	30		
富岡市	252	167	419	54	39	93	28	23	51	26	16	42	36	0	43	0	43	10	14	0	0	0	0	0	17	20	20		
安中市	324	227	551	66	42	108	46	31	77	20	11	31	19	50	55	0	55	14	14	10	12	12	20	20	22	22	22		
みどり市	248	179	427	41	33	74	24	22	46	17	11	28	43	12	55	0	41	18	18	10	12	0	0	0	10	12	12		
北群馬郡	0	0	0	0	0	0	0	0	0	0	0	0	0	0	0	0	0	0	0	0	0	0	0	0	0	0	0		
北群馬郡 榛東村	60	36	96	0	0	0	0	0	11	0	0	0	0	0	11	0	0	0	0	0	0	0	0	0	0	0	0	0	
北群馬郡 吉岡町	73	62	135	13	10	23	0	0	11	0	0	12	0	18	0	0	0	0	0	0	0	0	0	0	0	0	0	0	
多野郡	0	0	0	0	0	0	0	0	0	0	0	0	0	0	0	0	0	0	0	0	0	0	0	0	0	0	0	0	
多野郡 上野村	11	0	14	0	0	0	0	0	0	0	0	0	0	0	0	0	0	0	0	0	0	0	0	0	0	0	0	0	
多野郡 神流町	19	0	24	0	0	0	0	0	0	0	0	0	0	0	0	0	0	0	0	0	0	0	0	0	0	0	0	0	
甘楽郡	0	0	0	0	0	0	0	0	0	0	0	0	0	0	0	0	0	0	0	0	0	0	0	0	0	0	0	0	
甘楽郡 下仁田町	61	25	86	14	0	0	0	0	0	0	0	0	0	0	0	0	0	0	0	0	0	0	0	0	0	0	0	0	
甘楽郡 南牧村	11	0	19	0	0	0	0	0	14	0	0	0	0	0	10	0	0	0	0	0	0	0	0	0	0	0	0	0	
甘楽郡 甘楽町	74	50	124	17	12	29	11	19	19	0	0	10	0	17	0	0	11	11	0	0	0	0	0	0	0	0	0	0	
吾妻郡	0	0	0	0	0	0	0	0	0	0	0	0	0	0	0	0	0	0	0	0	0	0	0	0	0	0	0	0	
吾妻郡 中之条町	76	64	140	15	16	31	11	11	22	0	0	10	0	16	0	0	0	0	0	0	0	0	0	0	0	0	0	0	
吾妻郡 長野原町	34	20	54	0	0	0	0	0	0	0	0	0	0	0	0	0	0	0	0	0	0	0	0	0	0	0	0	0	
吾妻郡 嬭恋村	50	28	78	0	0	0	0	0	0	0	0	0	0	0	0	0	11	11	0	0	0	0	0	0	0	0	0	0	0
吾妻郡 草津町	50	26	76	0	0	0	0	0	0	0	0	0	0	0	0	0	0	0	0	0	0	0	0	0	0	0	0	0	0
吾妻郡 高山村	24	14	38	0	0	0	0	0	0	0	0	0	0	0	0	0	0	0	0	0	0	0	0	0	0	0	0	0	0
吾妻郡 東吾妻町	74	49	123	14	0	23	0	0	13	0	10	0	0	0	0	0	0	0	0	0	0	0	0	0	0	0	0	0	
利根郡	0	0	0	0	0	0	0	0	0	0	0	0	0	0	0	0	0	0	0	0	0	0	0	0	0	0	0	0	
利根郡 片品村	27	14	41	0	0	0	0	0	0	0	0	0	0	0	0	0	0	0	0	0	0	0	0	0	0	0	0	0	
利根郡 川場村	14	12	26	0	0	0	0	0	0	0	0	0	0	0	0	0	0	0	0	0	0	0	0	0	0	0	0	0	
利根郡 昭和村	35	27	62	0	0	0	0	0	0	0	0	0	0	0	0	0	0	0	0	0	0	0	0	0	0	0	0	0	0
利根郡 みなかみ町	126	88	214	26	19	45	15	15	30	11	0	15	11	15	0	0	12	12	0	0	0	0	0	11	0	0	0	0	
佐波郡	0	0	0	0	0	0	0	0	0	0	0	0	0	0	0	0	0	0	0	0	0	0	0	0	0	0	0	0	
佐波郡 玉村町	174	99	273	33	18	51	23	13	36	10	0	15	22	28	0	33	34	0	0	0	0	0	0	0	10	10	12	12	
邑楽郡	0	0	0	0	0	0	0	0	0	0	0	0	0	0	0	0	0	0	0	0	0	0	0	0	0	0	0	0	
邑楽郡 板倉町	81	48	129	22	10	32	10	0	16	12	0	16	10	18	0	10	10	0	0	0	0	0	0	0	0	0	0	0	
邑楽郡 明和町	55	42	97	0	0	0	0	0	13	0	0	0	0	13	0	0	0	0	0	0	0	0	0	0	0	0	0	0	
邑楽郡 千代田町	77	32	109	0	0	0	0	0	0	0	0	0	0	24	0	0	0	0	0	0	0	0	0	0	0	0	0	0	
邑楽郡 大泉町	159	113	272	39	19	58	22	13	35	17	0	23	16	23	0	31	31	0	15	0	0	0	0	0	0	0	0	0	
邑楽郡 邑楽町	143	98	241	26	15	41	14	0	22	12	0	19	15	11	26	0	24	25	10	0	0	0	0	0	0	0	0	0	

*1 結腸がんを含む

* 罹患数10人未満を「-」とした

付表6. 全国がん登録に基づくがん罹患数_2022年診断症例

※上皮内がんを除く

	全部位		胃		大腸(結腸・直腸)		肝臓		肺		乳房		子宮		前立腺				
	総数	男性	女性	総数	男性	女性	総数	男性	女性	総数	男性	女性	男性	女性					
全国	990,930	559,238	431,690	109,829	74,410	35,419	152,256	84,737	67,518	34,021	23,209	10,812	81,996	41,714	100,477	707	99,770	29,953	103,181
北海道	47,169	25,531	21,638	4,769	3,115	1,654	7,575	4,012	3,563	1,521	1,056	538	4,316	2,505	4,491	24	4,467	1,399	4,024
青森	11,279	6,228	5,051	1,328	873	455	2,005	1,101	904	363	244	119	1,404	964	440	1,097	6	1,091	351
岩手	10,261	5,759	4,502	1,271	883	388	1,832	1,022	810	305	209	96	1,198	810	928	10	918	302	1,001
宮城	18,766	10,670	8,096	2,496	1,755	741	2,887	1,554	1,333	551	388	163	1,565	761	1,853	12	1,841	543	1,856
秋田	9,731	5,452	4,279	1,387	907	480	1,647	880	767	273	197	80	1,096	740	796	11	785	266	906
山形	9,489	5,600	3,889	1,449	1,029	420	1,381	761	620	293	197	96	1,111	773	791	14	777	232	1,046
福島	15,692	9,119	6,573	2,274	1,555	719	2,530	1,443	1,087	480	316	164	1,230	595	1,304	9	2,238	456	1,600
茨城	22,490	13,173	9,317	2,546	1,781	765	3,652	2,204	1,448	753	518	235	2,811	1,939	2,258	20	2,238	668	2,484
栃木	22,420	13,173	9,317	2,546	1,781	765	3,652	2,204	1,448	753	518	235	2,811	1,939	2,258	20	2,238	668	2,484
群馬	15,127	8,828	6,299	1,652	1,127	525	2,489	1,435	1,054	535	352	183	1,806	1,210	1,461	13	1,448	424	1,875
埼玉	53,662	30,814	22,848	5,613	3,886	1,727	8,604	5,013	3,591	1,583	1,093	490	6,611	4,431	5,761	40	5,721	1,759	6,000
千葉	48,345	27,995	20,350	5,247	3,627	1,620	7,252	4,136	3,116	1,499	1,058	441	5,754	3,889	5,049	31	5,018	1,503	5,645
東京	96,200	52,110	44,090	9,165	6,085	3,080	14,554	8,039	6,515	2,867	1,947	920	11,266	7,116	11,666	72	11,594	3,261	9,713
神奈川	67,224	37,990	29,234	6,978	4,749	2,229	10,158	5,756	4,402	1,939	1,348	591	7,854	5,147	7,551	59	7,492	2,160	7,629
新潟	19,228	11,110	8,118	3,016	2,058	958	3,073	1,709	1,364	503	359	144	2,259	1,582	1,771	16	1,755	464	1,642
富山	9,640	5,507	4,133	1,255	859	396	1,595	870	725	326	235	91	1,173	824	851	6	845	254	866
石川	9,453	5,241	4,212	1,281	836	445	1,363	752	611	317	209	108	1,300	840	963	3	960	228	860
福井	6,187	3,558	2,629	832	546	286	928	522	406	224	133	91	795	538	528	3	525	145	570
山梨	6,457	3,719	2,738	644	447	197	988	533	455	276	191	85	732	501	231	8	642	164	731
長野	16,490	9,473	7,017	1,860	1,296	564	2,358	1,288	1,070	510	343	167	1,906	1,243	1,554	10	1,544	517	2,004
岐阜	16,182	9,316	6,866	1,935	1,325	610	2,499	1,365	1,134	525	354	171	2,036	1,424	1,787	4	1,437	559	1,706
静岡	28,016	16,066	11,950	2,900	1,983	917	4,419	2,518	1,901	902	619	283	3,331	2,290	3,048	22	2,765	901	3,048
愛知	51,518	29,392	22,126	5,202	3,644	1,558	8,296	4,675	3,621	1,609	1,109	500	6,707	4,508	5,177	27	5,150	1,662	5,358
三重	14,091	8,116	5,975	1,515	1,029	486	2,136	1,226	910	520	363	157	1,835	1,239	1,313	6	1,307	394	1,573
滋賀	9,944	5,683	4,260	1,203	828	375	1,470	782	649	319	239	80	1,295	913	950	3	947	305	1,015
京都	20,919	11,730	9,188	2,350	1,562	778	3,222	1,742	1,480	710	502	208	2,769	1,773	2,044	9	2,035	616	2,180
大阪	70,287	39,000	31,287	8,149	5,361	2,788	10,811	5,844	4,967	2,761	1,882	879	9,266	5,975	7,086	54	7,032	2,059	6,728
兵庫	45,283	25,335	19,948	5,193	3,477	1,716	6,813	3,674	3,139	1,680	1,121	559	5,671	3,799	4,559	34	4,525	1,264	4,614
奈良	11,465	6,563	4,902	1,547	1,044	503	1,624	884	740	391	260	131	1,384	901	1,083	8	1,075	319	1,247
和歌山	8,407	4,900	3,507	1,010	700	310	1,303	751	552	376	258	118	1,118	752	702	7	695	238	858
鳥取	4,947	2,853	2,094	717	483	234	731	412	319	183	126	57	605	409	450	6	444	124	456
島根	6,236	3,586	2,650	849	562	287	947	499	448	245	166	79	778	529	514	1	513	134	641
岡山	15,411	8,666	6,745	1,858	1,235	623	2,200	1,184	1,016	612	405	207	1,963	1,343	1,537	17	1,520	463	1,541
広島	22,840	13,206	9,634	2,640	1,847	793	3,321	1,835	1,486	963	657	306	2,961	1,997	2,170	12	2,158	609	2,390
山口	12,062	6,856	5,206	1,376	921	455	1,912	1,054	858	489	334	155	1,572	1,024	1,061	11	1,050	325	1,305
徳島	6,120	3,484	2,636	653	442	211	944	509	435	248	161	87	748	523	562	4	558	173	685
香川	7,776	4,504	3,274	955	633	322	1,073	601	472	308	203	105	990	695	706	5	701	209	872
愛媛	11,940	6,829	5,111	1,373	940	433	1,645	900	745	514	351	163	1,613	1,041	1,112	9	1,103	356	1,306
高知	6,237	3,602	2,635	724	481	243	899	524	375	272	205	67	796	521	600	10	590	150	627
福岡	40,296	22,054	18,242	4,160	2,776	1,384	6,140	3,320	2,820	1,795	1,235	560	5,186	3,351	4,339	31	4,308	1,254	3,857
佐賀	6,647	3,650	2,997	729	501	228	983	543	440	292	184	108	842	551	291	2	611	201	598
長崎	11,956	6,693	5,263	1,275	860	415	1,920	1,049	871	467	302	165	1,657	1,091	1,132	7	1,125	308	1,125
熊本	13,991	7,730	6,261	1,204	805	399	1,802	965	837	574	397	177	1,845	1,203	1,424	12	1,412	455	1,534
大分	9,641	5,375	4,266	955	642	313	1,309	714	595	391	256	135	1,224	803	917	10	907	326	1,116
宮崎	8,591	4,927	3,664	850	605	245	1,191	724	467	340	219	121	1,062	715	737	8	965	244	1,053
鹿児島	13,398	7,628	5,770	1,109	747	362	1,917	1,080	837	571	385	186	1,681	1,071	1,310	8	1,302	371	1,666
沖縄	8,816	4,817	3,999	561	362	199	1,481	888	593	295	202	93	949	652	1,099	6	1,093	362	966
前年比	▲179	▲20	▲199	▲120	▲123	▲3	▲32	▲4	▲28	▲34	▲6	▲28	▲119	▲99	▲20	▲6	▲60	▲16	▲215
群馬前年	15,306	8,808	6,498	1,772	1,250	522	2,521	1,439	1,082	501	346	155	1,925	1,309	1,515	7	1,508	440	1,660

出典: e-Stat_全国がん登録罹患数・率_都道府県一覧_2022_表21-A

付表7. 全国がん登録に基づくがん年齢調整罹患率(人口10万対)_2022年診断症例

※男女別(乳房及び子宮(頸部・体部)は女性、前立腺は男性) 上段内がんを除く

順位	全部位		胃		大腸(結腸・直腸)		肝臓		肺		乳房		子宮		前立腺	
	全国	374.6	全国	35.0	全国	55.4	全国	10.5	全国	39.8	全国	103.4	全国	35.0	全国	72.5
1	沖縄	343.6	熊本	20.0	熊本	46.7	新潟	8.2	沖縄	30.7	福井	88.9	石川	27.5	青森	57.8
2	滋賀	349.0	長野	28.5	長野	47.3	新潟	8.6	長野	34.3	和歌山	90.4	石川	28.5	新潟	58.9
3	長野	350.9	鹿本	28.3	宮崎	49.1	静野	8.7	山梨	34.3	徳島	90.7	福井	28.9	佐賀	63.2
4	愛知	352.5	愛知	30.1	香川	49.4	滋賀	8.8	静岡	35.5	福島	91.6	新潟	30.5	北海道	63.5
5	静岡	353.4	山梨	30.1	愛媛	50.0	岩手	8.9	群馬	36.0	岐阜	92.1	新潟	30.7	富山	63.8
6	群馬	355.8	大分	30.2	大分	50.4	神奈川	8.9	群馬	36.4	滋賀	92.1	高知	31.1	福井	63.8
7	山梨	356.1	鹿本	30.6	鹿本	50.5	埼玉	9.1	福手	36.4	香川	94.2	山梨	31.4	高知	65.6
8	徳島	356.5	静岡	30.7	滋賀	50.8	秋田	9.1	栃木	36.7	山口	94.7	三重	31.5	滋賀	66.2
9	宮崎	356.8	徳島	31.4	山梨	51.0	山形	9.2	徳島	36.8	秋田	94.8	滋賀	31.6	岩手	66.7
10	埼玉	362.2	徳島	31.7	徳島	51.2	愛知	9.4	奈良	37.3	愛知	94.8	宮崎	31.6	石川	66.7
11	岩手	364.1	東京	31.7	山形	51.2	福島	9.5	神奈川	37.4	群馬	95.0	兵庫	32.2	鳥取	67.2
12	茨城	365.8	神奈川	32.2	高知	51.5	福島	9.5	宮崎	37.5	鳥根	95.5	山口	32.3	静岡	68.0
13	岐阜	367.0	長野	32.8	岡山	51.8	千葉	9.6	埼玉	37.9	長野	96.0	山口	32.3	徳島	69.2
14	香川	367.1	群馬	33.1	奈良	51.9	東京	9.7	新潟	37.9	山形	96.5	奈良	32.5	沖縄	69.3
15	福井	367.2	北海道	33.2	石川	52.2	奈良	9.7	千葉	38.0	奈良	96.8	群馬	32.7	長崎	69.5
16	三重	367.4	三重	33.7	福井	52.3	宮城	9.8	山形	38.1	岩手	97.3	京都	32.8	愛知	69.6
17	栃木	367.5	三重	34.1	佐賀	53.0	福島	9.9	岐阜	38.3	佐賀	97.6	山形	33.1	岐阜	69.6
18	山口	369.3	千葉	34.2	鳥根	53.1	岐阜	10.0	秋田	38.5	愛媛	98.0	香川	33.4	大阪	70.1
19	高知	370.3	茨城	35.0	三重	53.4	石川	10.2	茨城	38.7	京都	98.7	茨城	33.5	福島	70.4
20	神奈川	371.5	京都	35.2	広島	53.5	富山	10.4	滋賀	39.0	静岡	99.0	大阪	33.6	熊本	70.5
21	山形	371.7	佐賀	35.4	静岡	53.5	三重	10.4	大分	39.0	広島	99.1	愛知	34.4	福岡	70.6
22	鹿児島	371.8	兵庫	36.2	神奈川	54.0	京都	10.4	三重	39.1	三重	99.3	宮城	34.5	茨城	70.7
23	大分	372.5	栃木	36.3	千葉	54.4	宮崎	10.4	鹿児島	39.6	大分	99.6	神奈川	34.5	岡山	71.1
24	熊本	373.1	滋賀	36.6	愛知	54.5	宮崎	10.7	兵庫	39.8	鳥取	99.9	徳島	34.6	秋田	71.2
25	千葉	373.9	高知	36.7	岐阜	55.0	群馬	10.7	東京	39.8	山梨	101.0	千葉	35.1	鳥根	71.9
26	京都	374.4	岐阜	36.8	兵庫	55.0	香森	10.9	愛知	39.9	鹿児島	101.4	東京	35.3	宮城	72.5
27	奈良	378.3	山口	36.8	福岡	55.3	香川	11.0	佐賀	40.2	鹿児島	102.1	鹿児島	35.8	山梨	72.9
28	福島	378.5	栃木	36.8	福本	56.1	兵庫	11.2	熊本	40.2	栃木	102.2	長崎	36.1	埼玉	73.3
29	岡山	379.0	東京	37.0	東京	56.3	山口	11.2	香川	40.3	兵庫	102.7	福岡	36.2	山形	73.3
30	新潟	379.4	愛媛	37.2	山口	56.3	北海道	11.2	鳥根	40.3	高知	102.8	埼玉	36.3	和歌山	73.5
31	佐賀	380.2	長崎	37.2	京都	56.3	長崎	11.7	山口	40.8	大阪	102.8	長野	36.8	兵庫	74.0
32	兵庫	381.0	岩手	37.7	埼玉	56.5	岡山	11.9	高知	40.9	北海道	103.6	岡山	37.3	香川	74.2
33	広島	381.8	青森	37.9	大阪	56.7	山梨	11.9	岡山	41.0	沖縄	103.7	北海道	37.4	広島	74.7
34	鳥根	383.8	大阪	38.1	鳥取	56.8	福井	12.0	福井	41.0	新潟	104.3	静岡	37.5	宮崎	74.7
35	福岡	384.9	和歌山	38.4	新潟	57.3	大分	12.0	鳥取	41.2	埼玉	104.4	和歌山	37.6	京都	74.8
36	東京	385.2	岡山	38.5	和歌山	57.6	鹿児島	12.1	宮城	41.7	富山	104.8	栃木	37.6	東京	75.8
37	大阪	385.8	福井	41.9	群馬	57.9	熊本	12.2	京都	41.7	千葉	105.9	愛媛	38.1	山口	76.1
38	石川	386.3	石川	42.8	沖縄	58.0	徳島	12.3	青森	42.1	茨城	106.0	秋田	38.2	三重	76.3
39	和歌山	387.0	富山	42.9	茨城	58.1	鳥取	12.4	富山	42.2	青森	106.2	福島	38.2	長野	77.2
40	愛媛	387.3	奈良	42.9	宮城	58.5	鳥取	12.4	福岡	42.4	岡山	106.5	富山	38.3	大分	77.4
41	宮城	393.7	宮城	44.2	福島	59.2	島根	12.4	広島	42.4	宮城	106.6	佐賀	38.5	奈良	77.6
42	鳥取	394.3	北海道	45.0	北海道	59.9	広島	13.2	福岡	43.0	福岡	108.5	岩手	38.7	栃木	78.1
43	北海道	394.5	福島	47.7	高知	60.9	高知	13.3	大阪	43.3	熊本	108.8	沖縄	39.9	愛媛	79.0
44	長崎	394.7	山形	47.9	佐賀	61.6	愛媛	13.5	愛媛	44.2	神奈川	109.6	熊本	40.1	神奈川	79.1
45	青森	395.1	富山	48.1	富山	62.8	佐賀	13.6	長崎	46.6	石川	112.2	大分	40.9	千葉	79.3
46	富山	400.8	秋田	48.9	青森	66.0	福岡	13.9	石川	46.9	宮崎	112.7	青森	41.3	群馬	80.1
47	秋田	401.4	新潟	49.4	秋田	66.9	和歌山	14.5	北海道	48.1	東京	115.9	岐阜	42.2	鹿児島	83.2

群馬県前年値	363.9	▲ 2.2	35.3	▲ 0.6	58.5	▲ 1.8	9.7	▲ 1.0	37.8	▲ 6.6	101.6	▲ 2.2	34.9	▲ 2.2	71.9	▲ 8.2
前年比	▲ 8.1	17	▲ 2.2	34	▲ 0.6	▲ 1.8	▲ 1.0	▲ 1.0	▲ 1.8	▲ 6.6	▲ 6.6	▲ 2.2	▲ 2.2	▲ 2.2	▲ 8.2	▲ 8.2
群馬県前年順位	11	17	17	34	34	9	10	10	9	30	30	21	21	21	38	38

出典: e-Stat 全国がん登録罹患率・率 都道府県一覧 2022 表21-A

付表8. 都道府県別がん死亡数_2022年

	全部位		胃		大腸(結腸・直腸)		肝臓		肺		乳房		子宮		前立腺					
	総数	男性	女性	総数	男性	女性	総数	男性	女性	総数	男性	女性	総数	男性	女性	総数				
全国	385,797	223,291	162,506	40,711	26,455	14,256	53,088	28,099	24,989	23,620	15,717	7,903	76,663	53,750	22,913	16,021	109	15,912	7,157	13,439
北海道	20,343	11,371	8,972	1,952	1,241	711	2,818	1,439	1,379	1,174	764	410	4,345	2,866	1,479	777	7	770	399	664
青森県	5,051	2,829	2,222	554	329	225	750	374	376	284	178	106	991	703	288	214	4	210	113	180
岩手県	4,530	2,574	1,956	503	330	173	681	345	336	252	174	78	809	568	241	186	-	186	68	143
宮城県	7,195	4,158	3,037	754	487	267	1,004	518	486	388	272	116	1,472	1,048	424	273	2	271	145	246
秋田県	4,260	2,395	1,865	588	355	233	652	332	320	191	140	51	759	525	234	124	1	123	57	136
山形県	3,941	2,325	1,616	516	333	183	536	270	266	209	137	72	714	537	177	107	-	107	55	136
福島県	6,481	3,736	2,745	731	474	257	946	487	459	364	237	127	1,207	843	364	228	3	225	127	252
茨城県	9,100	5,464	3,636	1,080	722	358	1,303	741	562	505	349	156	1,803	1,323	480	365	3	362	168	321
栃木県	6,054	3,550	2,504	706	460	246	882	480	402	362	246	116	1,164	839	325	247	2	245	112	206
群馬県	6,075	3,519	2,556	686	454	232	895	493	402	334	228	106	1,159	810	349	273	2	271	110	225
埼玉県	20,635	12,264	8,371	2,170	1,452	718	2,955	1,656	1,299	1,106	744	362	4,125	2,956	1,169	921	8	913	414	753
千葉県	18,239	10,967	7,272	1,993	1,382	611	2,480	1,396	1,084	1,080	743	337	3,571	2,535	1,036	790	3	787	342	699
東京都	34,799	19,641	15,158	3,397	2,190	1,207	4,796	2,573	2,223	1,976	1,305	671	6,693	4,502	2,191	1,799	14	1,785	700	1,306
神奈川県	24,850	14,609	10,241	2,449	1,672	777	3,414	1,834	1,580	1,359	926	433	4,815	3,340	1,475	1,227	3	1,224	458	939
新潟県	7,867	4,582	3,285	1,014	655	359	1,176	582	594	383	251	132	1,421	1,039	382	305	3	302	110	286
富山県	3,720	2,158	1,562	439	278	161	531	286	265	195	128	67	698	513	185	122	1	121	62	124
石川県	3,587	2,001	1,586	417	255	162	526	277	249	192	121	71	740	516	224	146	1	145	50	89
福井県	2,435	1,376	1,059	297	162	135	343	177	166	135	74	61	487	354	133	72	1	71	42	81
山梨県	2,508	1,460	1,048	223	137	86	375	190	185	200	138	62	451	310	141	94	-	94	48	107
長野県	6,335	3,668	2,667	687	440	247	912	482	430	350	230	120	1,102	793	309	273	-	273	98	290
岐阜県	6,233	3,623	2,610	724	489	235	809	410	399	369	249	120	1,259	902	357	357	3	235	133	215
静岡県	11,035	6,463	4,572	1,110	727	383	1,584	846	738	663	448	215	2,036	1,477	559	457	5	452	225	389
愛知県	20,533	12,224	8,309	2,350	1,572	778	2,878	1,573	1,305	1,115	749	366	4,234	3,030	1,204	833	2	831	382	670
三重県	5,483	3,232	2,251	582	387	195	805	432	373	328	222	106	1,132	827	305	190	2	188	98	188
滋賀県	3,726	2,251	1,475	433	282	151	484	259	225	217	153	64	812	608	204	140	1	139	84	114
京都府	7,991	4,616	3,375	820	504	316	1,046	538	508	523	353	170	1,682	1,171	511	335	3	332	148	273
大阪府	26,901	15,604	11,297	2,898	1,891	1,007	3,485	1,901	1,584	1,847	1,208	639	5,944	4,032	1,912	1,085	5	1,080	481	851
兵庫県	16,782	9,630	7,152	1,846	1,162	684	2,213	1,128	1,085	1,076	716	360	3,400	2,420	980	684	2	682	303	527
奈良県	4,231	2,452	1,779	488	316	172	538	290	248	269	175	94	894	635	259	173	-	173	71	154
和歌山県	3,341	1,979	1,362	347	238	109	425	225	200	242	172	70	740	518	222	109	2	107	56	95
鳥取県	1,959	1,118	841	250	154	96	268	145	123	118	68	50	363	252	111	58	-	58	39	69
島根県	2,526	1,444	1,082	331	189	142	351	183	168	157	102	55	485	358	127	57	-	57	50	73
岡山県	5,715	3,212	2,503	598	383	215	703	355	348	384	251	133	1,115	809	306	238	2	236	97	170
広島県	8,345	4,906	3,439	791	517	274	1,116	586	530	680	464	216	1,695	1,228	467	317	5	312	140	276
山口県	4,956	2,787	2,169	533	336	197	712	359	353	357	235	122	925	629	296	204	-	204	82	162
徳島県	2,403	1,389	1,014	257	161	96	316	169	147	183	116	67	494	341	153	90	1	89	31	85
香川県	3,007	1,762	1,245	352	219	133	353	197	156	214	142	72	610	458	152	123	-	123	51	85
愛媛県	4,550	2,563	1,987	551	345	206	588	289	250	314	220	94	884	608	276	193	2	191	90	161
高知県	2,607	1,526	1,081	270	183	87	344	194	190	167	110	57	539	361	178	89	1	88	41	85
福岡県	16,150	9,093	7,057	1,510	994	516	2,243	1,126	1,117	1,249	818	431	3,238	2,180	1,058	685	4	681	265	491
佐賀県	2,764	1,565	1,199	299	195	104	352	175	177	201	120	81	559	391	168	109	1	108	59	105
長崎県	4,795	2,740	2,055	410	251	159	631	326	305	366	234	132	941	678	263	197	1	196	77	174
熊本県	5,552	3,127	2,425	433	272	161	674	316	358	386	264	122	1,108	753	355	227	1	226	119	220
大分県	3,681	2,119	1,562	353	226	127	457	228	229	293	179	114	753	524	229	135	2	133	68	127
宮崎県	3,666	2,112	1,554	357	230	127	470	252	218	261	173	88	644	466	178	151	2	149	86	149
鹿児島県	5,318	3,044	2,274	418	257	161	723	367	356	379	248	131	1,015	690	325	186	1	185	105	215
沖縄県	3,462	2,005	1,457	234	160	74	535	312	223	215	138	77	621	470	151	175	3	172	97	129
群馬県前年値	5,993	3,604	2,389	663	462	201	904	497	407	371	248	123	1,226	891	335	222	2	220	95	242
前年比	△ 82	▲ 85	△ 167	△ 23	▲ 8	△ 31	▲ 9	▲ 4	▲ 5	▲ 37	▲ 20	▲ 17	▲ 67	▲ 81	△ 14	△ 51	△ 0	△ 51	△ 15	▲ 17

出典:人口動態統計(厚生労働省大臣官房統計情報部)

付表8. 都道府県別75歳未満が6年未満死亡者(人口10万対)_2022年
※男女別(乳房及び子宮(頸部・体部)は女性、前立腺は男性)

順位	全部位		胃		大腸(結腸・直腸)		肝臓		肺		乳房		子宮		前立腺	
	全国	67.4	全国	6.2	全国	9.7	全国	3.5	全国	11.9	全国	10.4	全国	5.1	全国	2.1
1	長野県	56.7	滋賀県	4.4	石川県	7.3	福井県	1.8	長野県	8.8	福井県	5.4	徳島県	3.0	石川県	1.1
2	滋賀県	59.4	山梨県	4.4	岡山県	7.4	福井県	2.5	岡山県	9.0	福井県	6.9	福井県	3.4	石川県	1.3
3	山梨県	61.3	鹿児島県	4.7	香川県	7.6	富山県	2.6	山形県	10.5	山形県	6.9	石川県	3.5	鳥根県	1.4
4	岡山県	61.4	熊本県	4.7	山形県	8.0	長野県	2.7	岐阜県	10.7	鳥取県	7.4	岩手県	4.1	宮崎県	1.4
5	三重県	62.3	大分県	4.8	富山県	8.2	滋賀県	2.7	静岡県	10.7	三重県	7.9	長野県	4.1	秋田県	1.4
6	奈良県	62.3	長野県	5.0	岐阜県	8.3	愛知県	2.8	三重県	10.8	鹿児島県	8.2	広島県	4.2	岩手県	1.5
7	香川県	62.3	広島県	5.1	奈良県	8.8	静岡県	2.8	山形県	10.9	和歌山県	8.4	岡山県	4.2	富山県	1.5
8	大分県	63.0	長崎県	5.3	三重県	8.8	三重県	2.9	福井県	10.9	滋賀県	8.5	山形県	4.3	栃木県	1.6
9	岐阜県	63.2	東京都	5.3	熊本県	8.9	香川県	2.9	群馬県	11.0	高知県	8.5	奈良県	4.3	宮崎県	1.7
10	石川県	63.5	宮崎県	5.4	愛知県	9.0	秋田県	3.1	香川県	11.2	富山県	8.9	福井県	4.3	香川県	1.7
11	群馬県	63.9	岡山県	5.4	佐賀県	9.0	群馬県	3.1	東京都	11.3	広島県	9.0	京都府	4.4	茨城県	1.7
12	愛知県	64.1	神奈川県	5.4	愛知県	9.0	奈良県	3.1	千葉県	11.3	山梨県	9.1	京都府	4.5	群馬県	1.8
13	神奈川県	64.3	群馬県	5.6	東京都	9.1	東京都	3.1	奈良県	11.3	大分県	9.2	秋田県	4.6	静岡県	1.8
14	広島県	64.4	兵庫県	5.6	兵庫県	9.1	神奈川県	3.2	鹿児島県	11.4	徳島県	9.3	山梨県	4.6	三重県	1.8
15	静岡県	64.4	兵庫県	5.8	兵庫県	9.2	埼玉県	3.2	熊本県	11.4	兵庫県	9.4	高知県	4.7	広島県	1.9
16	兵庫県	64.7	滋賀県	5.9	神奈川県	9.2	岐阜県	3.3	埼玉県	11.4	京都府	9.7	福岡県	4.7	熊本県	1.9
17	福岡県	64.8	静岡県	5.9	静岡県	9.3	静岡県	3.3	沖縄県	11.5	石川県	9.8	福岡県	4.7	愛知県	1.9
18	東京都	64.9	埼玉県	6.0	山形県	9.3	鳥取県	3.3	兵庫県	11.5	秋田県	9.9	東京都	4.8	山形県	1.9
19	京都府	65.2	高知県	6.0	東京都	9.6	岩手県	3.3	長崎県	11.6	愛知県	9.9	愛知県	4.9	大分県	1.9
20	熊本県	66.4	宮城県	6.1	大阪府	9.6	福島県	3.4	愛知県	11.6	大分県	10.0	神奈川県	4.9	大阪府	2.0
21	鹿児島県	66.8	徳島県	6.1	石川県	9.6	新潟県	3.4	愛知県	11.7	静岡県	10.1	兵庫県	5.0	岡山県	2.0
22	埼玉県	66.8	京都府	6.1	大分県	9.6	熊本県	3.5	新潟県	11.7	宮城県	10.2	栃木県	5.1	山口県	2.0
23	富山県	66.9	千葉県	6.2	福島県	9.7	福島県	3.5	福島県	11.7	大阪府	10.2	大阪府	5.1	福岡県	2.0
24	鳥根県	67.0	福岡県	6.3	福井県	9.7	京都府	3.5	福島県	11.7	大阪府	10.3	千葉県	5.3	鳥取県	2.1
25	千葉県	67.5	千葉県	6.4	千葉県	9.9	兵庫県	3.5	秋田県	11.8	沖縄県	10.3	埼玉県	5.4	佐賀県	2.1
26	徳島県	67.8	和歌山県	6.7	宮城県	10.0	栃木県	3.7	山口県	11.9	香川県	10.4	宮城県	5.4	埼玉県	2.1
27	山形県	68.6	愛知県	6.7	福岡県	10.0	愛媛県	3.7	愛媛県	11.9	福岡県	10.4	長崎県	5.4	徳島県	2.1
28	山口県	68.6	石川県	6.8	福岡県	10.1	大阪府	3.7	京都府	11.9	福岡県	10.6	静岡県	5.5	東京都	2.1
29	宮城県	69.1	大阪府	6.9	群馬県	10.1	豊根県	3.7	富山県	12.0	長野県	10.6	大分県	5.5	千葉県	2.2
30	愛媛県	69.7	富山県	6.9	三重県	10.2	岡山県	3.7	岩手県	12.1	茨城県	10.7	岐阜県	5.6	山梨県	2.2
31	新潟県	70.3	佐賀県	6.9	和歌山県	10.3	青森県	4.0	徳島県	12.1	埼玉県	10.8	山口県	5.7	神奈川県	2.2
32	茨城県	70.3	香川県	7.0	徳島県	10.4	宮城県	4.0	茨城県	12.1	熊本県	10.8	群馬県	5.7	岐阜県	2.2
33	大阪府	70.5	岐阜県	7.0	長崎県	10.6	茨城県	4.0	茨城県	12.2	栃木県	10.8	茨城県	5.7	奈良県	2.3
34	栃木県	71.1	茨城県	7.0	高知県	10.6	鹿児島県	4.0	宮崎県	12.3	千葉県	11.0	滋賀県	5.7	長野県	2.3
35	福岡県	71.8	北海道	7.0	福島県	10.7	山梨県	4.0	山形県	12.3	山口県	11.0	熊本県	5.7	兵庫県	2.3
36	佐賀県	72.4	北海道	7.0	埼玉県	10.7	徳島県	4.1	滋賀県	12.4	東京都	11.1	愛媛県	5.8	北海道	2.3
37	長崎県	72.5	福井県	7.1	山口県	10.7	山口県	4.2	佐賀県	12.4	神奈川県	11.1	愛媛県	5.9	京都府	2.3
38	高知県	72.6	鳥根県	7.1	鳥取県	10.8	沖縄県	4.3	宮城県	12.6	愛媛県	11.2	富山県	5.9	和歌山県	2.3
39	和歌山県	72.8	岩手県	7.2	栃木県	10.8	北海道	4.3	栃木県	12.6	佐賀県	11.2	鳥根県	5.9	青森県	2.4
40	沖縄県	72.9	山口県	7.2	宮崎県	10.8	大分県	4.3	石川県	12.8	岡山県	11.3	鹿児島県	6.0	新潟県	2.4
41	鳥取県	73.7	新潟県	7.9	茨城県	10.9	佐賀県	4.4	和歌山県	13.0	北海道	11.5	北海道	6.1	福島県	2.4
42	福島県	74.1	福島県	8.0	鳥根県	10.9	和歌山県	4.5	福岡県	13.1	新潟県	12.3	和歌山県	6.1	長崎県	2.4
43	岩手県	74.1	愛媛県	8.1	岩手県	10.9	福岡県	4.6	鳥取県	13.3	群馬県	12.4	鳥取県	6.8	愛媛県	2.7
44	宮崎県	74.6	鳥取県	8.6	北海道	11.0	高知県	4.6	高知県	13.4	長崎県	12.4	福岡県	7.0	高知県	2.8
45	秋田県	77.3	青森県	8.7	沖縄県	11.2	広島県	4.6	大阪府	13.8	宮崎県	12.8	沖縄県	7.1	福井県	2.8
46	北海道	78.7	山形県	9.1	青森県	11.7	長崎県	5.0	北海道	15.2	北海道	13.5	宮崎県	7.2	鹿児島県	2.8
47	青森県	84.0	秋田県	9.6	宮崎県	13.5	宮崎県	5.4	青森県	16.2	青森県	13.6	青森県	8.3	沖縄県	3.2
群馬県前年値	65.1	6.1	10.1	3.8	11.7	10.1	10.1	10.1	10.1	10.1	10.1	10.1	4.4	4.4	2.2	2.2
前年比	▲1.2	▲0.5	▲0.0	▲0.7	▲0.7	▲0.7	▲0.7	▲0.7	▲0.7	▲0.7	▲2.2	▲1.3	▲1.3	▲0.5	▲0.5	▲0.5
群馬県前年順位	16	12	35	26	24	24	26	26	24	24	30	14	14	31	31	31

出典 国立がん研究センターがん情報サービス「がん統計」(人口動態統計)
補正:75歳未満年齢調整死亡率のため、標準集計表9.死亡数、部位割合(%), 部位別死亡率(%), 年齢調整死亡率(人口10万対), 累積死亡率(%), 性別別の数値とは異なる

白紙

統計編
第3部 年次推移

罹患の年次推移の概要

がんの罹患状況について、登録精度が十分に向上した 2009 年症例(DCO:6.5%)から今回集計した 2022 年までの、罹患数の多い部位の年齢調整罹患率を経年的に図示した(図 15)。

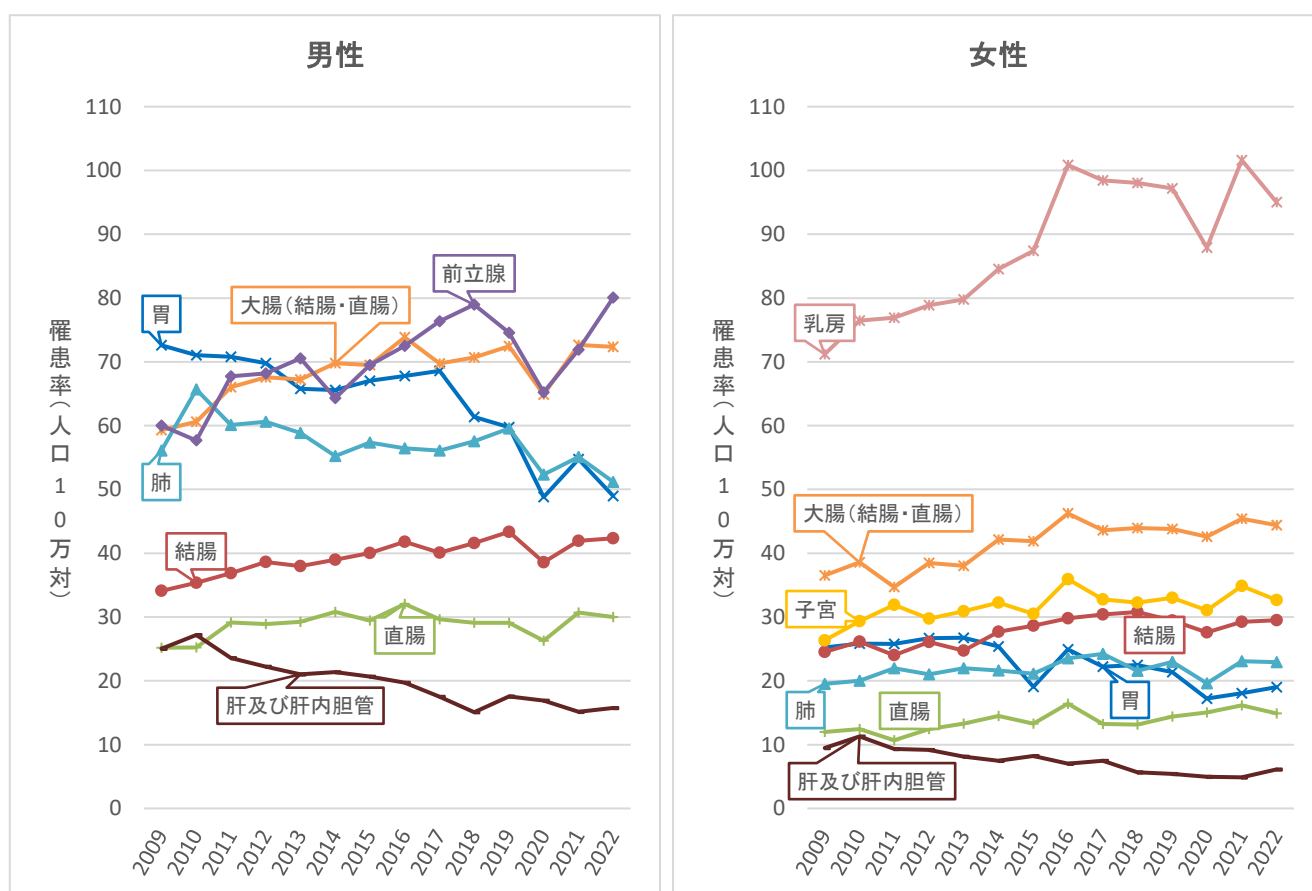
男女別にみると、男性で減少傾向にあるのが、胃、肺、肝および肝内胆管である。逆に増加傾向

にあるのが、大腸、前立腺である。

女性で減少傾向にあるのが、胃、肝及び肝内胆管である。逆に増加傾向にあるのが、乳房、大腸、子宮である。また、肺は横ばい傾向である。

また、新型コロナウイルス感染症により、2020 年に多くの部位で見かけ上の罹患率低下があった。

図 15 年齢調整罹患率の年次推移：人口 10 万対 (各年 表 1-A から作成)



死亡の年次推移の概要

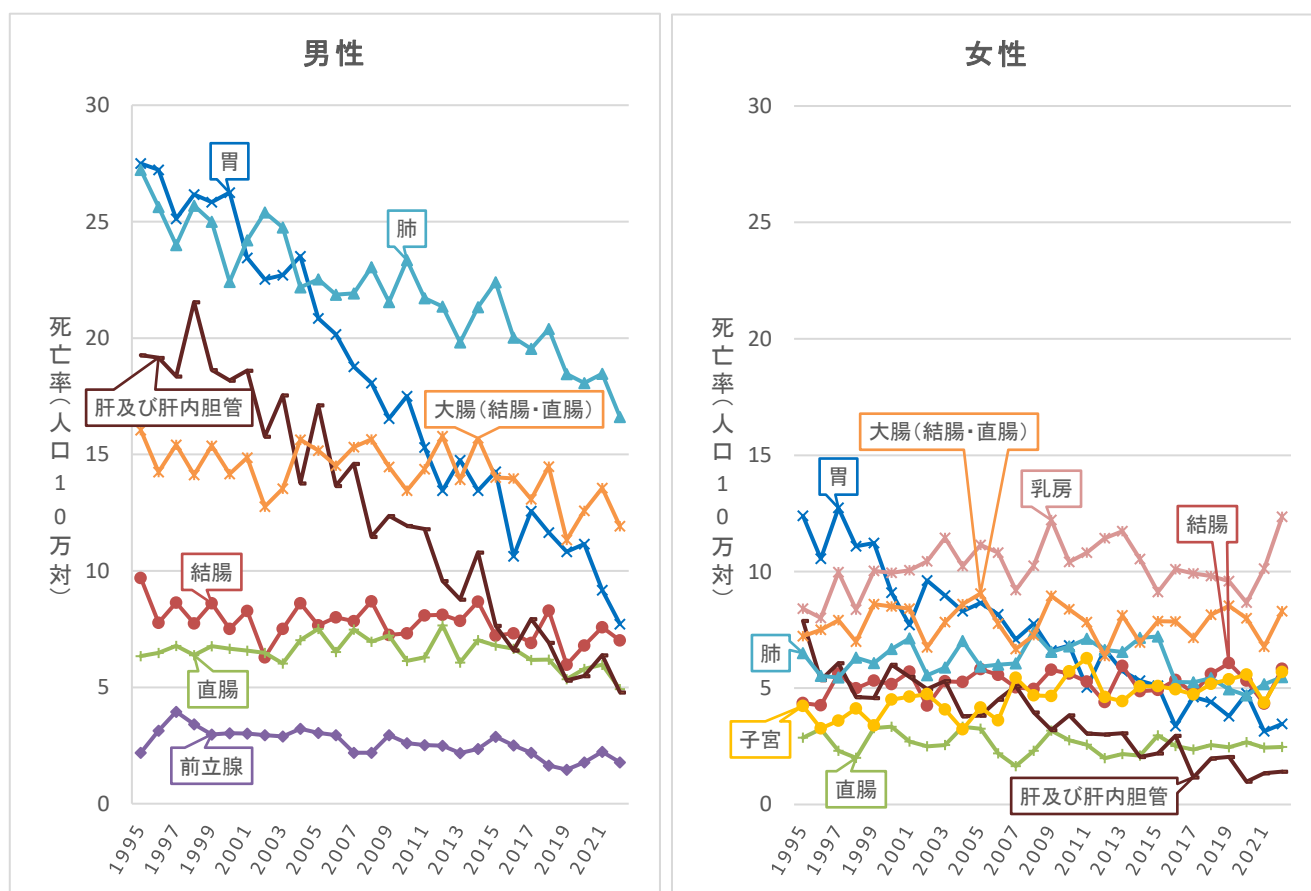
罹患の年次推移と同様に、罹患数の多い部位の75歳未満年齢調整死亡率について、1995年から今回の集計年である2022年までを経年的に図示した(図16)。

男女別に見ると、男性で減少傾向にあるのが、胃、肺、肝及び肝内胆管である。微減傾向にあるの

が、大腸、前立腺である。

女性で減少傾向にあるのが、胃、肝及び肝内胆管である。逆に増加傾向にあるのが、子宮である。乳房は近年減少傾向あったが、2022年に急増している。また、大腸や肺は横ばい傾向である。

図16 75歳未満年齢調整死亡率の年次推移：人口10万対
(国立がん研究センターがん情報サービス「がん統計」(人口動態統計)から作成)



白紙

事業報告

届出票受付数（2025年受付）

圏域名	医療機関名	全国がん届出数	圏域名	医療機関名	全国がん届出数
前橋	群馬大学医学部附属	4,236	藤岡	公立藤岡総合病院	807
	前橋赤十字病院	1,927		くすの木病院	209
	済生会前橋病院	867		光病院	38
	群馬中央病院	545		篠塚病院	15
	善衆会病院	277		国保鬼石病院	10
	しらかわ診療所	192		施設数 5	1,079
	前橋協立病院	151	富岡	公立富岡総合病院	893
	前橋城南病院	69		公立七日市病院	26
	さるきクリニック	65		大竹外科胃腸科	13
	群馬県立心臓血管センター	62		下仁田厚生病院	11
	老年病研究所附属病院	31		たけべ医院	7
	城西クリニック	29		施設数 5	950
	前橋プライマリ泌尿器内科	26	沼田	利根中央病院	485
	高柳胃大腸内視鏡クリニック	9		沼田病院	177
	けやきクリニック	9		群馬パース病院	99
	上武呼吸器科内科病院	8		沼田クリニック	14
	横田マタニティーホスピタル	7		内田病院	12
	萩原内科医院	5		沼田脳神経外科循環器科病院	7
	みやぎクリニック	4			施設数 6
	下田内科医院	2	伊勢崎	伊勢崎市民病院	1,568
	はしづめ診療所文京町	1		伊勢崎佐波医師会病院	226
		鶴谷病院		173	
施設数 21	8,522	石井病院		110	
		角田病院		46	
高崎・安中	高崎総合医療センター	2,189		伊勢崎福島病院	38
	日高病院	656		新生産婦人科医院	18
	黒沢病院	500		たなか内科消化器科クリニック	9
	公立碓氷病院	163		山田内科クリニック	5
	桐山クリニック	150		群馬県立精神医療センター	5
	高崎中央病院	113		せせらぎ病院	1
	榛名荘病院	88		大井戸診療所	1
	希望館病院	83		施設数 12	2,200
	関越中央病院	72	桐生	桐生厚生総合病院	808
	二之沢病院	67		東邦病院	280
	ひだまり診療所	55		恵愛堂病院	228
	高瀬記念病院	49		日新病院	19
	須藤病院	38		岩下病院	14
	真木病院	34		みどり病院	7
	砂長胃腸科外科医院	23			施設数 6
	清水胃腸科内科クリニック	20	太田・館林	群馬県立がんセンター	2,338
	松井田病院	17		館林厚生病院	845
	小林内科胃腸科医院	11		太田記念病院	730
	正田病院	7		イムス太田中央総合病院	434
	野口病院	6		堀江病院	87
	産科婦人科館出張佐藤病院	5		館林記念病院	65
	サンピエール病院	3		明和セントラル病院	64
	博仁会 第一病院	3		おうら病院	39
	綿貫病院	3		本島総合病院	19
	井上病院	2		千代田医院	10
施設数 25	4,357			平原内科消化器科	9
				たから女性クリニック	6
				坂本胃腸科医院	6
			武蔵野病院	1	
			施設数 14	4,653	
洪川	洪川医療センター	1,160	総計	施設数 102	25,465
	北関東循環器病院	57			
	北毛病院	31			
	関口病院	18			
	洪川中央病院	9			
	施設数 5	1,275			
吾妻	原町赤十字病院	189			
	西吾妻福祉病院	75			
	吾妻脳神経外科循環器科	15			
	施設数 3	279			

遡り調査件数（依頼数、回答数）・医療機関別・（2025年実施、2022・23年死亡者情報票由来）

No.	医療機関名	依頼数	回答数	回答割合	No.	医療機関名	依頼数	回答数	回答割合
1	北毛保健生活協同組合 北毛病院	54	54	100%	53	医療法人社団大原会 大原病院	5	5	100%
2	桐生厚生総合病院	50	50	100%	54	はるな生活協同組合 高崎中央病院	5	5	100%
3	医療法人島門会 本島総合病院	42	42	100%	55	医療法人大和会 大和病院(群馬県桐生市)	5	5	100%
4	伊勢崎市民病院	33	33	100%	56	医療法人海宝会 明和セントラル病院	5	5	100%
5	医療法人和光会 光病院	25	25	100%	57	公立富岡総合病院	4	4	100%
6	医療法人宏愛会 第一病院	23	23	100%	58	社会医療法人輝城会 沼田脳神経外科循環器科病院	4	4	100%
7	医療法人慶仁会 城山病院	22	0	0%	59	独立行政法人地域医療機能推進機構 群馬中央病院	4	4	100%
8	医療法人博仁会 第一病院	20	20	100%	60	前橋赤十字病院	4	4	100%
9	医療法人真木会 真木病院	19	19	100%	61	公立碓氷病院	4	4	100%
10	医療法人三省会 堀江病院	19	19	100%	62	医療法人誠和会 正田病院	4	4	100%
11	公立藤岡総合病院	18	18	100%	63	医療法人岩下会 岩下病院	4	4	100%
12	医療法人社団三思会 東邦病院	18	18	100%	64	医療法人社団全仁会 高木病院(群馬県桐生市)	4	4	100%
13	SUBARU健康保険組合 太田記念病院	17	17	100%	65	医療法人社団田口会 新橋病院	4	4	100%
14	医療法人二之沢会 二之沢病院	17	17	100%	66	医療法人社団三思会 くすの木病院	3	3	100%
15	群馬県立がんセンター	17	17	100%	67	医療法人社団ほたか会 群馬パース病院	3	3	100%
16	藤岡市国民健康保険 鬼石病院	16	16	100%	68	医療法人社団清宮医院 山王リハビリテーション病院	3	3	100%
17	医療法人社団松嶺会 富士ヶ丘病院	16	16	100%	69	医療法人 関越中央病院	3	3	100%
18	医療法人大誠会 内田病院	14	14	100%	70	医療法人積心会 富沢病院	3	3	100%
19	独立行政法人国立病院機構 沼田病院	14	14	100%	71	医療法人仁和会 野口病院(群馬県高崎市)	3	3	100%
20	一般社団法人 伊勢崎佐波医師会病院	14	14	100%	72	医療法人岸会 岸病院(群馬県桐生市)	3	3	100%
21	医療法人徹裕会 蜂谷病院	13	13	100%	73	医療法人社団東郷会 恵愛堂病院	3	3	100%
22	独立行政法人国立病院機構 渋川医療センター	13	13	100%	74	医療法人石井会 石井病院(群馬県伊勢崎市)	3	3	100%
23	医療法人社団醫光会 おうら病院	12	12	100%	75	公益社団法人前橋積善会 厩橋病院	3	3	100%
24	医療法人ゆかり たかまえ病院	12	12	100%	76	医療法人六花会 館林記念病院	3	3	100%
25	公立館林厚生病院	12	12	100%	77	医療法人 北関東循環器病院	2	2	100%
26	医療法人済恵会 須藤病院	11	11	100%	78	下仁田南牧医療事務組合 下仁田厚生病院	2	2	100%
27	医療法人社団日高会 日高病院	10	10	100%	79	医療法人社団寿山会 田島病院	2	2	100%
28	独立行政法人国立病院機構 高崎総合医療センター	10	10	100%	80	日高リハビリテーション病院	2	0	0%
29	医療法人群栄会 田中病院	9	9	100%	81	医療法人社団田貫会 高瀬記念病院	2	2	100%
30	利根保健生活協同組合 利根中央病院	9	9	100%	82	医療法人社団醫光会 駒井病院	2	2	100%
31	日新病院	9	9	100%	83	医療法人松沢会 希望館病院	2	2	100%
32	原町赤十字病院	8	8	100%	84	医療法人社団敬寿会 前橋城南病院	2	2	100%
33	医療法人相生会 わかば病院	8	8	100%	85	一般財団法人 榛名荘病院	2	2	100%
34	公益財団法人 老年病研究所附属病院	8	8	100%	86	医療法人信愛会 本多病院(群馬県安中市)	2	0	0%
35	医療法人山崎会 サンピエール病院	8	8	100%	87	医療法人上毛会 伊勢崎福島病院	2	2	100%
36	医療法人十薬会 上大類病院	8	8	100%	88	公益財団法人脳血管研究所附属 美原記念病院	2	2	100%
37	医療法人菊栄会 渋川中央病院	7	7	100%	89	医療法人財団明理会 イムス太田中央総合病院	1	1	100%
38	医療法人大和会 西毛病院	7	7	100%	90	医療法人愛全会 武蔵野病院(群馬県太田市)	1	1	0%
39	群馬県済生会前橋病院	7	7	100%	91	医療法人橘会 上之原病院	1	1	100%
40	医療法人 前橋北病院	7	7	100%	92	医療法人恒和会 関口病院	1	1	100%
41	医療法人美心会 黒沢病院	7	7	100%	93	医療法人財団大利根会 榛名病院	1	1	100%
42	医療法人中沢会 上毛病院	7	7	100%	94	公立七日市病院	1	1	100%
43	医療法人 原病院	7	7	100%	95	医療法人弥生会 吾妻さくら病院	1	0	0%
44	医療法人鶴谷会 鶴谷病院	7	7	100%	96	公益社団法人群馬県医師会 群馬リハビリテーション病院	1	1	100%
45	医療法人樹心会 角田病院	7	7	100%	97	医療法人順愛会 角田外科医院	1	1	100%
46	一般財団法人 大島病院	7	7	100%	98	医療法人恵泉会 せせらぎ病院	1	1	100%
47	医療法人一羊会 上武呼吸器科内科病院	6	6	100%	99	西吾妻福祉病院	1	1	100%
48	医療法人社団中嶋会 中嶋医院	6	0	0%	100	医療法人頼原会 東毛敬愛病院	1	0	0%
49	松井田病院	6	6	100%	101	医療法人日望会 みどり病院(群馬県みどり市)	1	1	100%
50	国立大学法人 群馬大学医学部附属病院	5	5	100%	102	医療法人修幸会 草津こまくさ病院	1	1	100%
51	医療法人パテラ会 月夜野病院	5	5	100%	103	つつじメンタルホスピタル	1	0	0%
52	生活協同組合 前橋協立病院	5	5	100%	104	医療法人高柳会 赤城病院	1	1	100%
							860	825	96%

生存確認調査（2025年度実施、2014年の10年生存調査）

No.	市町村	2014年調査件数
1	前橋市	1,316
2	高崎市	1,297
3	桐生市	400
4	伊勢崎市	596
5	太田市	673
6	沼田市	245
7	館林市	285
8	渋川市	280
9	藤岡市	236
10	富岡市	175
11	安中市	216
12	みどり市	161
13	北群馬郡榛東村	57
14	北群馬郡吉岡町	58
15	多野郡上野村	4
16	多野郡神流町	13
17	甘楽郡下仁田町	25
18	甘楽郡南牧村	11
19	甘楽郡甘楽町	58
20	吾妻郡中之条町	75
21	吾妻郡長野原町	14
22	吾妻郡嬭恋村	34
23	吾妻郡草津町	28
24	吾妻郡高山村	17
25	吾妻郡東吾妻町	58
26	利根郡片品村	27
27	利根郡川場村	13
28	利根郡昭和村	35
29	利根郡みなかみ町	85
30	佐波郡玉村町	127
31	邑楽郡板倉町	52
32	邑楽郡明和町	19
33	邑楽郡千代田町	35
34	邑楽郡大泉町	109
35	邑楽郡邑楽町	87
	総計	6,921

群馬県の二次保健医療圏とがん診療連携拠点病院等

(令和8年1月1日現在)

圏域名	構成市町村	面積(km ²)	人口(人)	がん診療連携拠点病院	群馬県がん診療連携推進病院	がんゲノム医療連携病院	小児がん連携病院
前橋保健医療圏	前橋市	311.59	324,867	群馬大学医学部附属病院 前橋赤十字病院	群馬県済生会前橋病院 JCHO群馬中央病院	群馬大学医学部附属病院 群馬県立がんセンター	群馬大学医学部附属病院 群馬県立小児医療センター
高崎・安中保健医療圏	高崎市・安中市	735.47	415,880	高崎総合医療センター	日高病院		
渋川保健医療圏	渋川市・榛東村・吉岡町	288.65	106,754	渋川医療センター	—		
藤岡保健医療圏	藤岡市・神流町・上野村	476.73	61,999	公立藤岡総合病院	—		
富岡保健医療圏	富岡市・甘楽町・下仁田町・南牧村	488.66	62,680	公立富岡総合病院	—		
吾妻保健医療圏	中之条町・長野原町・嬬恋村・草津町・高山村・東吾妻町	1278.55	46,928	—	原町赤十字病院		
沼田保健医療圏	沼田市・片品村・川場村・みなかみ町・昭和村	1765.69	69,851	—	沼田病院 利根中央病院		
伊勢崎保健医療圏	伊勢崎市・玉村町	165.22	245,178	伊勢崎市民病院	—		
桐生保健医療圏	桐生市・みどり市	482.87	144,617	桐生厚生総合病院	—		
太田・館林保健医療圏	太田市・館林市・板倉町・明和町・千代田町・大泉町・邑楽町	368.87	394,091	群馬県立がんセンター	太田記念病院 公立館林厚生病院		
計	35市町村	6,362.28	1,872,845	—	—	—	—

出典：群馬県移動人口調査

全国がん登録方式への変更に伴う集計値への影響

(2013年診断症例より既に影響あり)

変更項目	主な変更事項	想定される罹患数への影響	罹患数の変化	
			従前DCN 割合：低い 地域	従前DCN 割合：高い 地域
1 DCN、DCOと するがんの範囲	<ul style="list-style-type: none"> 死亡票からルールに従い一つのがんのみ取得(2016年以降) 原死因のみ取扱 ICD-10によるDCN、DCOとするがんの範囲を決定(ICD-O-3かつ標準方式による当該範囲決定との差異) 	<ul style="list-style-type: none"> 一つのがんのみを取得するためDCN、DCOとするがんの範囲としては、罹患数減少の方向へ(2016年以降) 原死因のみを扱うためDCN、DCOとするがんの範囲としては、罹患数減少の方向へ影響する 影響の程度は、登録の量的精度に依存する(DCN割合が高い場合、従前のDCN対象と比べて少なくなるので、罹患数減少の程度が大きい) ICD-10でDCN、DCOとするがんの範囲を決定するため、ICD-O-3かつ標準方式による当該範囲決定との違いが生じ、罹患数に影響する 	↓	↓↓
2 集計時に利用 する罹患日の 定義	罹患日定義：生存率用に統一(遡り調査による届出の罹患日を採用)。罹患日-罹患率用、罹患日-生存率用運用の廃止	<ul style="list-style-type: none"> 罹患数減少の方向への影響する。影響の程度は、登録の量的精度に依存する。(DCN割合が高く、かつDCNとDCOの割合の差が大きくDCO割合が低い場合、DCN対象が最新罹患集計年以前のいずれかで集計されるため、最新罹患集計の罹患数減少の程度が大きい) 	↓↓	↓↓↓ ↓
3 固定データと の集約不可①	届出票に対し、照合を実施し、同一人物が見つかった時点で、固定データと集約せずにカウントする	<ul style="list-style-type: none"> 移行期のみ過去の罹患数への影響 届出票のがんと同じがんの届出があっても、集約できないため、2重にカウントされる。 	↑	↑
4 全国照合の実 施	全国照合及び国がんによるがん死亡票(G票・C票)照合の結果、他県入力された自県在住者の診断、死亡症例がカウントされる	<ul style="list-style-type: none"> 罹患数増加の方向へ影響する。影響の程度は、当該県での患者の流動性に依存する。 2015年までは、他県在住者の届出を入力するか否かは都道府県の判断によるため、増減傾向は不安定である。 	↑	↑

(主として2016年診断症例以降)

変更項目	主な変更事項	想定される罹患数への影響	罹患数の変化	
			従前DCN 割合：低い 地域	従前DCN 割合：高い 地域
1 届出対象の 「がん」の 範囲の変更	<ul style="list-style-type: none"> C70.1脊髄膜、C72.0脊髄、C72.1馬尾の性状0、1の腫瘍 C56.9卵巣の性状1の腫瘍 性状1のGIST →登録対象として追加 	<ul style="list-style-type: none"> 浸潤がん(性状3)、ICD-10のCコードのみの罹患集計値については変わらない 詳細集計において追加された登録対象が集計される 	↑	↑
2 DCNの確定時 期	DCN対象決定時期：診断年+2年の6月頃(一斉に決定)	DCN対象確定時期を全国がん登録方式より長期にしていた場合、DCN割合は高くなり、罹患数減少の方向に影響する	-	-

(累積データ等に及ぼす影響)

変更項目	主な変更事項	想定される罹患数への影響	罹患数の変化	
			従前DCN 割合：低い 地域	従前DCN 割合：高い 地域
1 部位と組織が 同じ上皮内癌 と浸潤癌の多 重がん判定規 則	多重がんの判定基準：時期にかかわらず、上皮内癌と浸潤癌がある場合は最古の浸潤癌の一つにする	<ul style="list-style-type: none"> 最新罹患集計の1年間の罹患数には影響はない 数年後に遡ってある年の罹患数をみた場合、全国がん登録では、一部の上皮内癌の登録が消えるため、上皮内癌の罹患数は減少する。 	↓	↓
2 固定データと の集約不可②	遡り調査として、照合を実施し、同一人物が見つかった時点で、固定データに届出票が確認できれば調査対象から除外する	<ul style="list-style-type: none"> 移行期のみ過去の罹患数への影響 遡り調査において、死亡票のがんと異なるがんの届出があっても対象外となるため、死亡票のがんはDCOにも、過去の罹患にもならず、カウントされない。 	↓	↓

出典：国立がん研究センターがん対策情報センターがん登録センター全国がん登録室
：都道府県がんデータベースシステム出力の2013年罹患数について より

群馬県がん登録情報活用事例（2025年1月1日～12月31日）

日付	内容	利用者（代表）
2025/03/31	群馬県がん登録事業報告-令和3年（2021年）-	群馬県健康福祉部/ （公財）群馬県健康づくり財団
2025/06/05	日本がん登録協議会第34回学術集会愛知大会 ポスター発表《優秀ポスター賞受賞》 『群馬県における子宮頸がん罹患状況と地理的要因の分析』	米持 晃輔（群馬大学情報学研究所 情報科学プログラム）
2025/07/05	第21回消化器病における性差医学・医療研究会 シンポジウム：消化管疾患と性差 『若年者胃癌における性差』	保坂 浩子（群馬大学大学院 医学 系研究科 消化器・肝臓内科学）

群馬県がん登録情報の利用について

群馬県では、「がん登録等の推進に関する法律(平成 25 年法律第 111 号)」に基づき、病院や診療所から、がんの診断、治療、経過などに関する情報を収集しています。

収集した群馬県のがんに関する情報については、法で定められた範囲で提供することが可能です。

○群馬県地域がん登録情報利用について(地域がん登録／～2015(平成 27)年)

群馬県地域がん登録情報の利用及び予後情報の提供を検討されている方は、群馬県ホームページ『群馬県地域がん登録の情報利用および予後情報の提供について』を参照してください。

<https://www.pref.gunma.jp/site/gantaisaku/2467.html>

○群馬県がん登録情報の利用について(全国がん登録／2016(平成 28)年～)

全国がん登録の利用を検討されている方は、群馬県ホームページ『群馬県がん登録情報の利用について』を参照してください。

<https://www.pref.gunma.jp/site/gantaisaku/2618.html>

※「全国がん登録」の届出については、国立研究開発法人国立がん研究センターが運用する『がん情報サービス』のページをご確認ください。

HOME > 医療関係者向け > がん対策情報 > がん登録 > 全国がん登録 > 病院・診療所向け情報

https://ganjoho.jp/med_pro/cancer_control/can_reg/national/hospital/index.html