



# 群馬県内の交通事故発生状況（令和8年4月末）

## ◆ 交通人身事故の概要 ◆

### 1 発生状況

4月末現在の交通人身事故は、前年同期と比べ発生件数、死者数及び負傷者数はいずれも増加した。

### 2 時間別

発生件数では、午前7時からの2時間と午後4時からの3時間に多発し、全事故の43.0%を占めている。

### 3 第一当事者の主な事故原因

安全運転義務違反（脇見、漫然運転等）の割合は、1337件（構成率45.4%）で、約半数を占めている。

その他の違反では、一時不停止（511件、構成率17.3%）が多く、次いで、右左折違反、交差点安全進行違反、信号無視と続く。

### 4 曜日別

木曜日（493件、構成率16.7%）が最も多く、最も少ないのは、日曜日（280件、構成率9.5%）である。

### 5 年齢層別・状態別死傷者数

年齢層別を見ると、負傷者では50歳代（670人、構成率18.5%）が多く、死者では高齢者（10人、構成率71.4%）が多かった。

状態別では、四輪運転中の負傷者が2065人で最も多く（構成率56.9%）、死者は歩行中が6人（構成率42.9%）、自転車運転者が4人（構成率28.6%）が多い。

また、状態別を年齢層別に見ると負傷者は、歩行中は高齢者（100人、構成率34.2%）、自転車乗用中は16歳～19歳（183人、構成率33.7%）、二輪運転中は50歳代（38人、構成率22.6%）、四輪運転中は50歳代（473人、構成率22.9%）が多い。

※ 高齢者とは65歳以上の者をいう。

### 6 事故類型別

全事故のうち、車両相互(自転車を除く。以下同じ。)の事故(2039件、構成率69.2%)が最も多く、次いで軽車両対車両(518件、構成率17.6%)が多い。

死亡事故は、人対車両が6件(構成率42.9%)と、車両単独が4件(構成率28.6%)、軽車両対車両が3件(構成率21.4%)、車両相互が1件(7.1%)であった。

## ■ 交通事故発生状況

	令和8年4月末			
	本年	前年	増減	
			数	率
総件数	20,984	20,492	492	2.4
人身件数	2,946	2,870	76	2.6
物件件数	18,038	17,622	416	2.4
死者数	14	13	1	7.7
負傷者数	3,629	3,536	93	2.6

※物件件数については、令和8年5月11日現在の概数

## ■ 年別発生状況

区分/年	R3	R4	R5	R6	R7	R8	
人身件数	4月末	3,210	3,040	3,197	2,970	2,870	2,946
	年中	10,007	9,803	10,038	9,059	9,095	
死者数	4月末	20	15	12	10	13	14
	年中	50	47	47	49	48	
負傷者数	4月末	3,924	3,721	3,965	3,655	3,536	3,629
	年中	12,308	12,072	12,377	11,195	11,205	

## ■ 月別発生状況

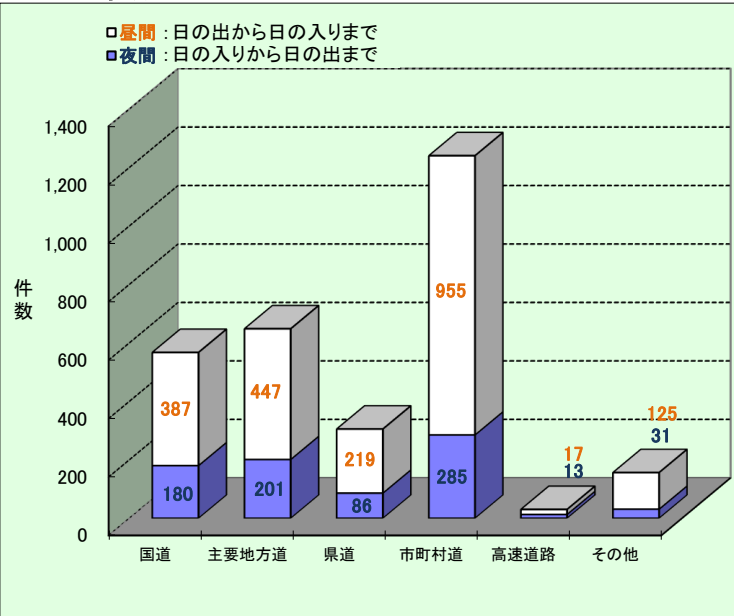
区分/月	令和8年												累計
	1月	2月	3月	4月	5月	6月	7月	8月	9月	10月	11月	12月	
人身件数	744	703	750	749									2,946
死者数	3	3	1	7									14
負傷者数	917	837	949	926									3,629

## ■ 時間別発生状況

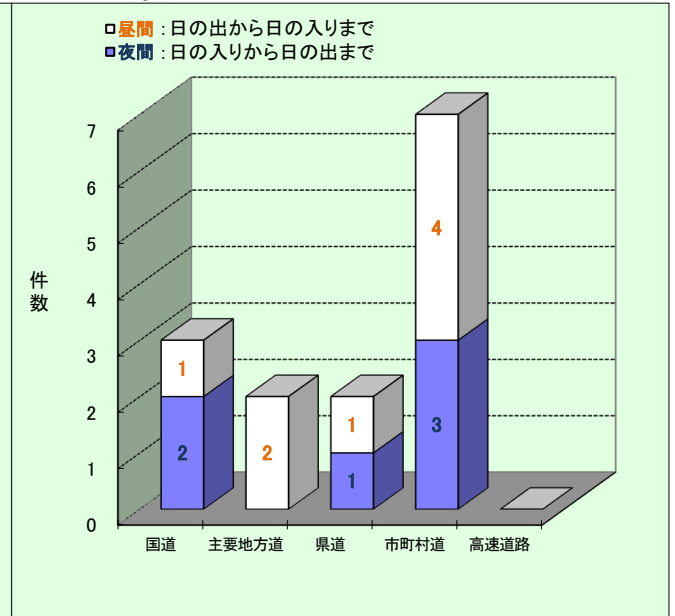
区分/発生時間	令和8年																							累計	
	0時	1時	2時	3時	4時	5時	6時	7時	8時	9時	10時	11時	12時	13時	14時	15時	16時	17時	18時	19時	20時	21時	22時		23時
人身件数	8	12	12	8	17	32	57	227	283	164	170	175	169	153	185	182	220	293	243	136	86	56	32	26	2,946
死者数	0	2	0	0	0	0	0	0	0	2	1	1	0	0	0	2	1	2	0	0	2	0	1	0	14

## ■ 道路別、昼夜別発生状況

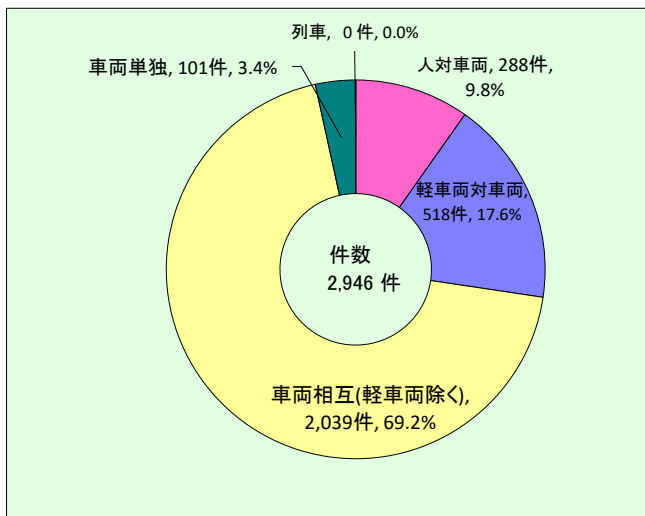
### 1 全事故



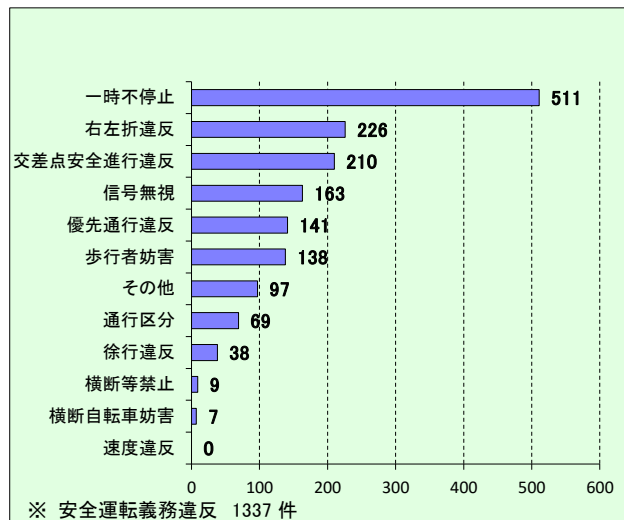
### 2 死亡事故



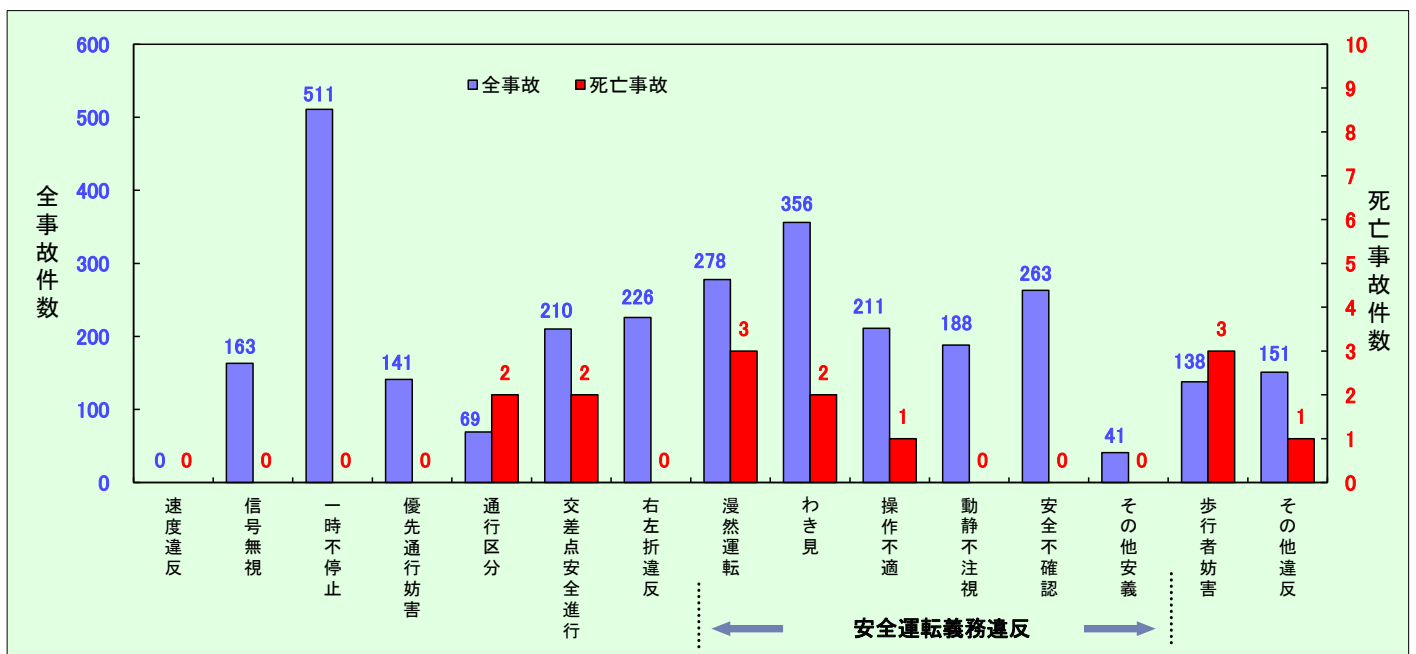
## ■ 事故類型別発生状況(全事故)



## ■ 第一当事者の主な違反別(全事故)



## ■ 全事故と死亡事故の原因別比較





警察署別交通事故発生状況

	4月中			4月末								
	人身件数	死者数	負傷者数	人身件数			死者数			負傷者数		
				本年	増減数	増減率	本年	増減数	増減率	本年	増減数	増減率
前橋	92		109	355	59	19.9		-1	-100.0	435	83	23.6
前橋東	72	2	91	284	15	5.6	2	2		358	17	5.0
高崎	116	2	142	503	68	15.6	3	2	200.0	613	94	18.1
高崎北	32	1	41	145	13	9.8	2	2		178	12	7.2
藤岡	25		25	67	-2	-2.9		-1	-100.0	75	-12	-13.8
富岡	18		23	57	14	32.6				75	25	50.0
安中	16		20	62	-8	-11.4				79	-6	-7.1
伊勢崎	125		162	462	29	6.7	3	1	50.0	578	31	5.7
太田	98		125	390	-16	-3.9	1			470	-6	-1.3
大泉	28	1	31	101	20	24.7	2	1	100.0	112	15	15.5
館林	23		27	101	-7	-6.5		-1	-100.0	116	-15	-11.5
桐生	43		51	156	-50	-24.3		-1	-100.0	185	-66	-26.3
渋川	34	1	42	126	-43	-25.4	1	-1	-50.0	157	-51	-24.5
沼田	18		25	70	-11	-13.6		-1	-100.0	97	-21	-17.8
吾妻	3		5	23	-5	-17.9				33	-5	-13.2
長野原	1		1	14	-2	-12.5				21	-2	-8.7
高速隊	5		6	30	2	7.1		-1	-100.0	47		
計	749	7	926	2946	76	2.6	14	1	7.7	3629	93	2.6

市町村別交通人身事故発生状況（人口10万人当り）（令和8年4月末）

警察署別	市町村別	交通事故						人口 令和8.4.1	人口10万人当り		
		件数	増減数	死者	増減数	負傷者	増減数		件数	死者	負傷者
前橋	前橋市	355	59		-1	435	83	323,536	197.5	0.62	245.1
		284	15	2	2	358	17				
高崎	高崎市	503	68	3	2	613	94	363,916	178.1	1.37	217.4
		145	13	2	2	178	12				
藤岡	藤岡市	64	-3		-1	72	-13	59,440	107.7		121.1
	神流町	2				2		1,321	151.4		151.4
	上野村	1	1			1	1	954	104.8		104.8
	小計	67	-2		-1	75	-12	61,715			
富岡	富岡市	43	12			55	17	43,913	97.9		125.2
	甘楽町	10	1			14	5	11,797	84.8		118.7
	下仁田町	4	2			6	4	5,387	74.3		111.4
	南牧村		-1				-1	1,228			
	小計	57	14			75	25	62,325			
安中	安中市	62	-8			79	-6	50,633	122.4		156.0
伊勢崎	伊勢崎市	414	26	2	1	521	28	209,656	197.5	0.95	248.5
	玉村町	48	3	1		57	3	34,891	137.6	2.87	163.4
	小計	462	29	3	1	578	31	244,547			
太田	太田市	390	-16	1		470	-6	221,095	176.4	0.45	212.6
	千代田町	3	-1			3	-2	10,276	29.2		29.2
	大泉町	59	4	2	2	63	-5	41,395	142.5	4.83	152.2
	邑楽町	39	17		-1	46	22	24,592	158.6		187.1
	小計	101	20	2	1	112	15	76,263			
館林	館林市	83	2			91	-6	72,664	114.2		125.2
	板倉町	5	-8		-1	9	-4	12,990	38.5		69.3
	明和町	13	-1			16	-5	10,317	126.0		155.1
	小計	101	-7		-1	116	-15	95,971			
桐生	桐生市	85	-28			98	-35	96,378	88.2		101.7
	みどり市	71	-22		-1	87	-31	47,464	149.6		183.3
	小計	156	-50		-1	185	-66	143,842			
渋川	渋川市	87	-27	1	-1	108	-33	69,544	125.1	1.44	155.3
	榛東村	11	-3			13	-2	14,026	78.4		92.7
	吉岡町	28	-13			36	-16	22,815	122.7		157.8
	小計	126	-43	1	-1	157	-51	106,385			
沼田	沼田市	49	-2		-1	61	-6	40,855	119.9		149.3
	片品村	3	-1			8	2	3,430	87.5		233.2
	川場村	2	-3			4	-7	3,145	63.6		127.2
	みなかみ町	16	-3			24	-8	15,306	104.5		156.8
	昭和村		-2				-2	6,598			
	小計	70	-11		-1	97	-21	69,334			
吾妻	中之条町	7	-1			11	2	13,827	50.6		79.6
	東吾妻町	14	-2			19	-4	11,045	126.8		172.0
	高山村	2	-2			3	-3	3,067	65.2		97.8
	小計	23	-5			33	-5	27,939			
長野原	長野原町	5				5	-3	4,626	108.1		108.1
	嬭恋村	5	-2			11	1	8,222	60.8		133.8
	草津町	4				5		5,781	69.2		86.5
	小計	14	-2			21	-2	18,629			
高速道路	30	2		-1	47						
合計	2,946	76	14	1	3,629	93	1,866,130	157.9	0.75	194.5	

注：「人口10万人当り」欄は市町村別に算出

# 各種事故発生状況

※ 構成率は「全事故」に占める割合

区分	本年	前年比増減		構成率	区分	本年	前年比増減		構成率		
		数	率				数	率			
全事故	件数	2946	76	2.6	100.0	歩行者等	件数	288	24	9.1	9.8
	死者	14	1	7.7	100.0		死者	6	1	20.0	42.9
	負傷者	3629	93	2.6	100.0		負傷者	292	28	10.6	8.0
夜間	件数	796	42	5.6	27.0	自転車	件数	555	82	17.3	18.8
	死者	6	-2	-25.0	42.9		死者	4	3	300.0	28.6
	負傷者	993	83	9.1	27.4		負傷者	543	76	16.3	15.0
二輪車	件数	183	40	28.0	6.2	幼稚園児	件数	2	-1	-33.3	0.1
	死者	0	0		0.0		死者	0	0		0.0
	負傷者	200	45	29.0	5.5		負傷者	50	2	4.2	1.4
タクシー	件数	17	-1	-5.6	0.6	小学生	件数	47	2	4.4	1.6
	死者	0	0		0.0		死者	0	0		0.0
	負傷者	22	-4	-15.4	0.6		負傷者	95	2	2.2	2.6
バス	件数	6	-2	-25.0	0.2	中学生	件数	89	28	45.9	3.0
	死者	0	0		0.0		死者	0	0		0.0
	負傷者	10	-3	-23.1	0.3		負傷者	108	20	22.7	3.0
外国人	件数	285	30	11.8	9.7	高校生	件数	191	2	1.1	6.5
	死者	1	1		7.1		死者	0	0		0.0
	負傷者	350	40	12.9	9.6		負傷者	201	2	1.0	5.5
安管	件数	258	32	14.2	8.8	若者	件数	734	15	2.1	24.9
	死者	4	2	100.0	28.6		死者	0	0		0.0
	負傷者	299	35	13.3	8.2		負傷者	502	-6	-1.2	13.8
事貨物	件数	133	27	25.5	4.5	高齢者	件数	1079	29	2.8	36.6
	死者	0	-2	-100.0	0.0		死者	10	5	100.0	71.4
	負傷者	166	35	26.7	4.6		負傷者	604	27	4.7	16.6

計上方法

- ◎ 件数                    それぞれの該当項目の者が1当または2当として発生した事故件数を示す（全事故、夜間を除く）
- ◎ 死傷者数              二輪車～事貨物欄（左欄）… 当該事故により死傷した者の数を示す  
歩行者等～高齢者欄（右欄）… すべての事故により該当項目の者が死傷した数を示す

### 事故類型別発生状況

		全事故			死亡事故			
		件数	構成率	増減	件数	構成率	増減	
人 対 車 両	対面通行中	17	0.6	4	1	7.1	1	
	背面通行中	22	0.7	-5				
	横 断 中	横断歩道	92	3.1	-18	1	7.1	
		同上付近	6	0.2		2	14.3	
		その他	62	2.1	14	1	7.1	-1
		小計	160	5.4	-4	4	28.6	-1
	路上遊戯	1	0.0	1				
	その他	88	3.0	28	1	7.1	1	
	小計	288	9.8	24	6	42.9	1	
軽 車 両 対 車 両	正面衝突	6	0.2	1				
	追突	4	0.1	-2				
	出会い頭	300	10.2	42	2	14.3	2	
	追越抜時	10	0.3	-8				
	すれ違い時	6	0.2					
	左折時	101	3.4	39				
	右折時	75	2.5	8	1	7.1	1	
	その他	16	0.5					
	小計	518	17.6	80	3	21.4	3	
車 両 相 互	正面衝突	56	1.9	6	1	7.1	-1	
	追突	849	28.8	-68				
	出会い頭	725	24.6	60			-1	
	追越抜時	11	0.4	-4				
	すれ違い時	37	1.3	-2			-1	
	左折時	10	0.3	-4				
	右折時	172	5.8	12				
	その他	179	6.1	-33				
	小計	2039	69.2	-33	1	7.1	-3	
車両単独	101	3.4	5	4	28.6			
列車								
計	2946	100.0	76	14	100.0	1		

死者の年齢層別・状態別

		死 者								計	構成率	増減数
		歩行者	自転車	運 転 中		同乗中	列 車	その他				
				二輪	四輪							
小 児	幼稚園児	0	0	0	0	0	0	0	0	0.0	0	
	小学生	0	0	0	0	0	0	0	0	0.0	0	
	中学生	0	0	0	0	0	0	0	0	0.0	0	
	小 計	0	0	0	0	0	0	0	0	0.0	0	
16～19 <sup>(注)</sup>		0	0	0	0	0	0	0	0	0.0	0	
20～24		0	0	0	0	0	0	0	0	0.0	0	
25～29		0	0	0	0	0	0	0	0	0.0	0	
30歳代		0	0	0	0	0	0	0	0	0.0	-1	
40歳代		0	0	0	0	0	0	0	0	0.0	0	
50歳代		1	1	0	1	0	0	0	3	21.4	2	
60～64		1	0	0	0	0	0	0	1	7.1	1	
高 齢 者	65～69	0	1	0	0	0	0	0	1	7.1	1	
	70以上	4	2	0	2	1	0	0	9	64.3	7	
	小 計	4	3	0	2	1	0	0	10	71.4	8	
計		6	4	0	3	1	0	0	14	100.0	10	
構 成 率		42.9	28.6	0.0	21.4	7.1	0.0	0.0	100.0			
増 減 数		4	3	0	2	1	0	0	10			

注：15歳の高校生及びその他の少年は、16～19歳に含む。

負傷者の年齢層別・状態別

		負 傷 者								計	構成率	増減数
		歩行者	自転車	運 転 中		同乗中	列 車	その他				
				二輪	四輪							
小 児	幼稚園児	3	0	0	0	47	0	0	50	1.4	36	
	小学生	23	26	0	0	46	0	0	95	2.6	74	
	中学生	6	81	0	0	20	0	1	108	3.0	87	
	小 計	32	107	0	0	113	0	1	253	7.0	197	
16～19 <sup>(注)</sup>		9	183	12	26	48	0	1	279	7.7	198	
20～24		12	33	18	146	50	0	1	260	7.2	200	
25～29		14	31	19	181	40	0	0	285	7.9	217	
30歳代		29	39	25	337	67	0	0	497	13.7	361	
40歳代		28	30	21	412	54	0	0	545	15.0	405	
50歳代		42	39	38	473	77	0	1	670	18.5	510	
60～64		26	14	14	163	19	0	0	236	6.5	194	
高 齢 者	65～69	23	11	9	83	21	0	0	147	4.1	109	
	70以上	77	56	12	244	67	0	1	457	12.6	348	
	小 計	100	67	21	327	88	0	1	604	16.6	457	
計		292	543	168	2065	556	0	5	3629	100.0	2739	
構 成 率		8.0	15.0	4.6	56.9	15.3	0.0	0.1	100.0			
増 減 数		225	415	127	1544	423	0	5	2739			

注：15歳の高校生及びその他の少年は、16～19歳に含む。