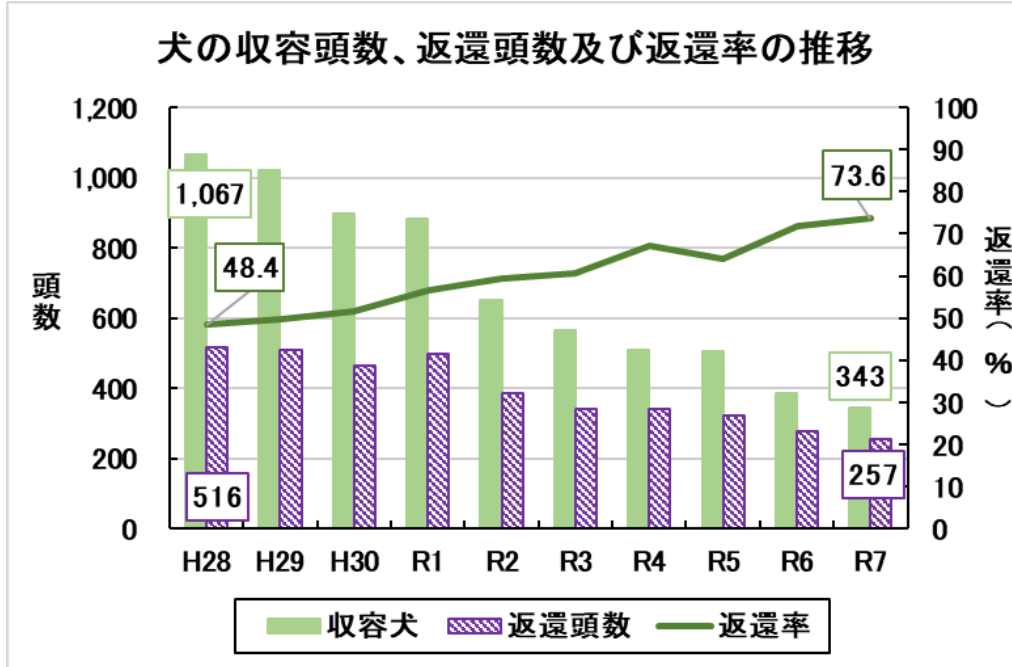


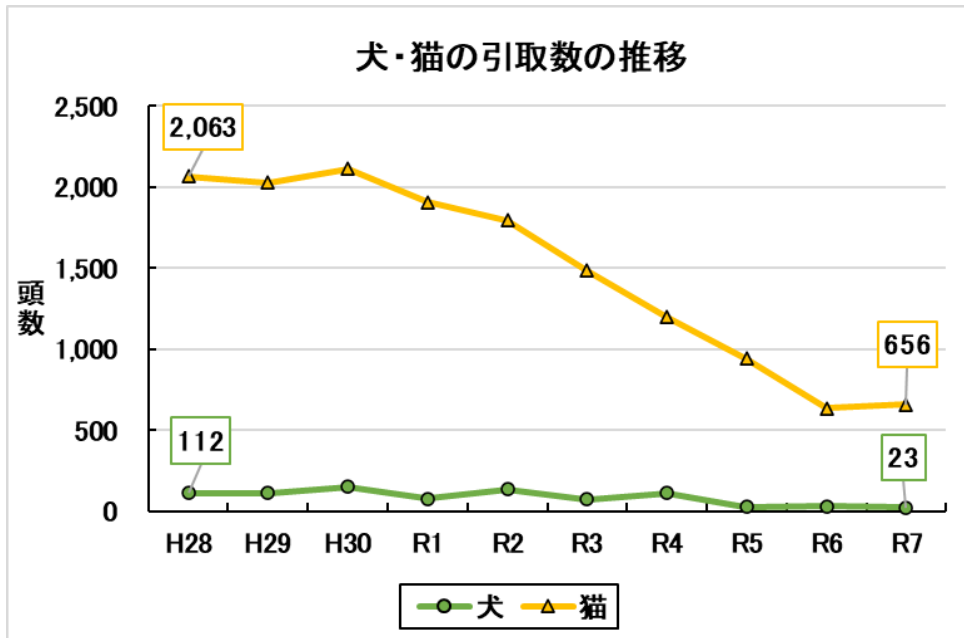
## 犬の収容頭数と返還頭数の推移（中核市を含む）

年度	平成28年度	平成29年度	平成30年度	令和元年度	令和2年度	令和3年度	令和4年度	令和5年度	令和6年度	令和7年度
収容頭数	1,067	1,021	897	881	651	565	508	506	385	343
返還頭数	516	508	464	499	386	342	341	324	277	257
返還率(%)	48.4	49.8	51.7	56.6	59.3	60.5	67.1	64.0	71.9	73.6



## 犬・猫の引取数の推移（中核市を含む）

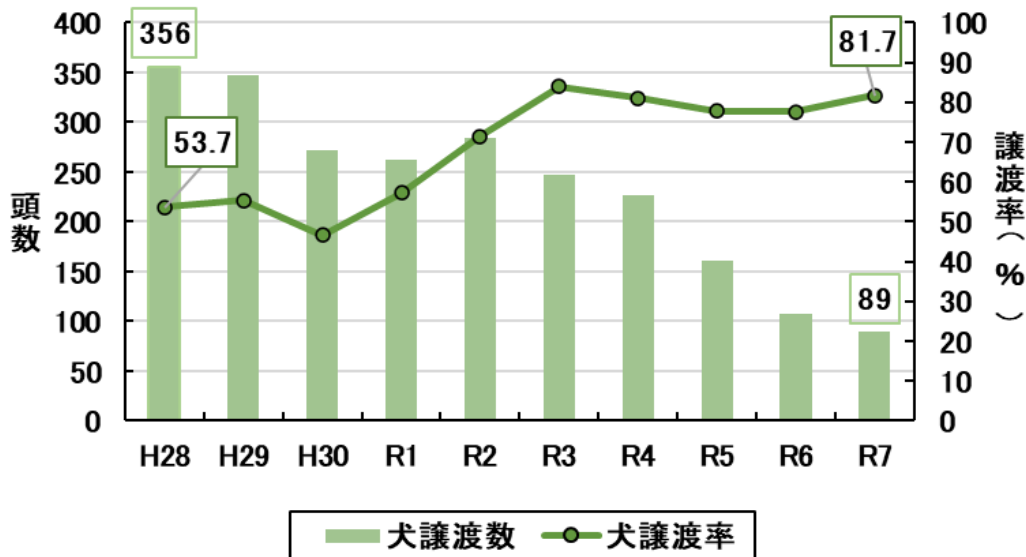
年度	平成28年度	平成29年度	平成30年度	令和元年度	令和2年度	令和3年度	令和4年度	令和5年度	令和6年度	令和7年度
犬	112	113	151	75	133	71	112	25	31	23
猫	2,063	2,026	2,111	1,905	1,792	1,483	1,198	942	635	656



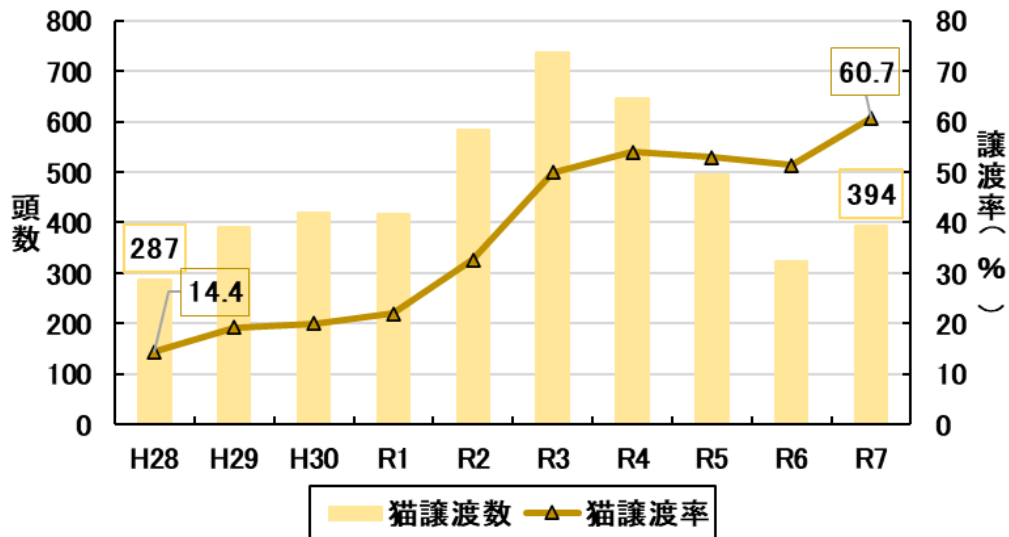
## 犬・猫の譲渡数及び譲渡率の推移（中核市を含む）

年度	平成28年度	平成29年度	平成30年度	令和元年度	令和2年度	令和3年度	令和4年度	令和5年度	令和6年度	令和7年度	
犬	譲渡数	356	347	272	262	284	247	226	161	89	
	譲渡率	53.7	55.4	46.6	57.3	71.4	84.0	81.0	77.8	77.7	81.7
猫	譲渡数	287	390	420	417	584	737	645	494	323	394
	譲渡率	14.4	19.3	20.0	22.0	32.7	49.9	54.0	52.9	51.4	60.7

### 犬の譲渡数と譲渡率の推移



### 猫の譲渡数と譲渡率の推移



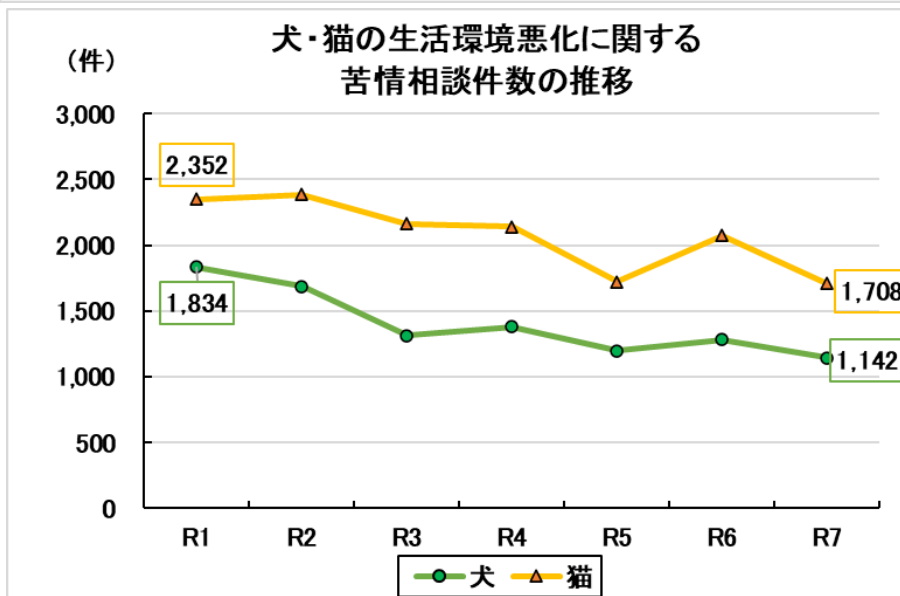
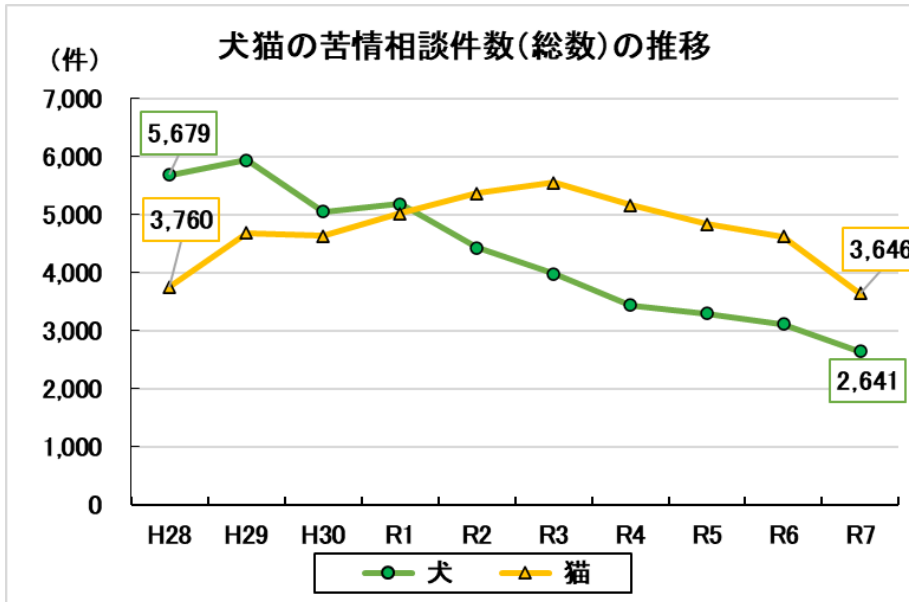
## 犬・猫の苦情相談件数の推移（中核市を含む）

### ●犬・猫の苦情相談件数（総数）の推移

年度	平成28年度	平成29年度	平成30年度	令和元年度	令和2年度	令和3年度	令和4年度	令和5年度	令和6年度	令和7年度
犬	5,679	5,935	5,049	5,185	4,426	3,980	3,442	3,295	3,114	2,641
猫	3,760	4,679	4,628	5,017	5,363	5,555	5,166	4,835	4,625	3,646

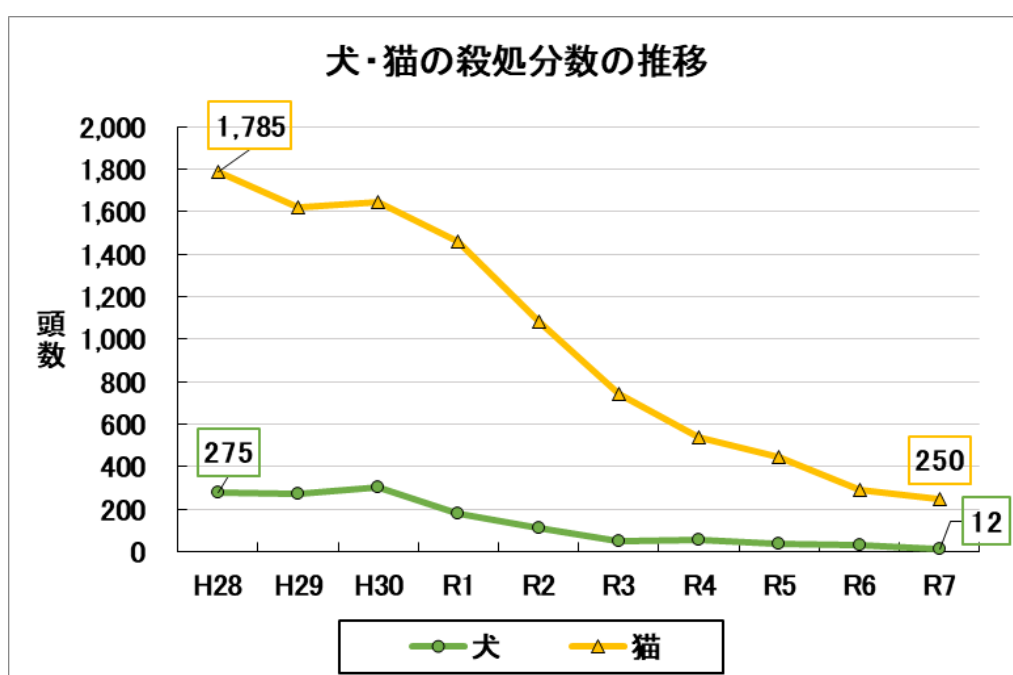
### ●犬・猫の生活環境悪化に関する苦情件数の推移

年度	令和1年度	令和2年度	令和3年度	令和4年度	令和5年度	令和6年度	令和7年度
犬	1,834	1,688	1,313	1,381	1,196	1,284	1,142
猫	2,352	2,387	2,163	2,143	1,724	2,074	1,708



## 犬・猫の殺処分数の推移（中核市を含む）

年度	平成28年度	平成29年度	平成30年度	令和元年度	令和2年度	令和3年度	令和4年度	令和5年度	令和6年度	令和7年度
犬	275	271	303	176	114	47	54	36	28	12
猫	1,785	1,623	1,646	1,461	1,079	740	537	447	290	250



※殺処分頭数は、引取後に死亡した頭数を含みます。

## 行動指標に関する取組状況について（第3次計画）

指標	単位	令和2年度	令和3年度	令和4年度	令和5年度	令和6年度	令和7年度
① 譲渡前講習会の実施	譲渡希望者登録人数	191	168	133	95	79	34
② 飼い主のいない猫対策支援事業	延べ登録地域数	24	24	25	27	30	32
③ ぐんま犬猫パートナーシップ制	登録店舗数	59	77	82	81	84	98
③ 情報発信回数	情報発信回数	1	12	12	12	12	12
④ 動物取扱業の監視強化	監視件数	194	301	340	359	357	361
⑤ 動物愛護団体への譲渡推進	登録団体数	11	13	14	13	15	14
⑥ ミルクボランティアの育成	登録人数	14	15	18	17	6	6
⑦ 災害ボランティアの育成	登録人数	37	37	31	29	43	43
⑧ 同行避難訓練の実施	延べ実施地域	-	-	-	-	1	1