

## IV 参 考 资 料

## 福祉医療制度について

### 1 概要

県民の健康管理の向上と福祉の増進、経済的負担の軽減を目的に、医療費の自己負担分を県と市町村で助成するもの。

### 2 事業実施主体

市町村(事業費の1/2を県が補助)

### 3 対象者

#### (1) 子ども

##### ア 対象者の範囲

中学校卒業まで(15歳の年度末まで)の子ども

##### イ 所得制限

なし

#### (2) 重度心身障害者(高齢重度障害者を含む)

##### ア 対象者の範囲

(ア) 特別児童扶養手当1級の方

(イ) 障害年金1級の方

(ウ) 身体障害者手帳1・2級の方

(エ) 療育手帳の判定がAの方

##### イ 所得制限

なし

#### (3) 母子家庭等

##### ア 対象者の範囲

(ア) 18歳未満の児童(18歳の年度末までの者を含む。以下同じ。)を扶養している配偶者のない女子及び当該18歳未満の児童

(イ) 父母のない18歳未満の児童

##### イ 所得制限

所得税非課税の者

#### (4) 父子家庭

##### ア 対象者の範囲

18歳未満の児童を扶養している配偶者のない男子及び当該18歳未満の児童

##### イ 所得制限

所得税非課税の者

### 4 助成内容

医療保険の自己負担分(入院時食事療養費を含む。)を現物給付。

(県外医療機関等については償還払い。)

## 5 平成29年度福祉医療費助成実績

### (1) 県全体実績

| 区分          | 対象者     |     | 件数        | 福祉医療費<br>助成額 | 年間<br>受診率 | 1人当たり<br>助成額 | 1件当たり<br>助成額 |
|-------------|---------|-----|-----------|--------------|-----------|--------------|--------------|
|             | 人       |     | 件         | 千円           | %         | 円            | 円            |
| 子ども         | 237,604 | 入院  | 19,681    | 900,105      | 8.28      | 3,788        | 45,735       |
|             |         | 入院外 | 2,048,927 | 4,023,913    | 862.33    | 16,935       | 1,964        |
|             |         | 歯科  | 433,167   | 962,513      | 182.31    | 4,051        | 2,222        |
|             |         | 調剤  | 1,042,928 | 1,518,210    | 438.94    | 6,390        | 1,456        |
|             |         | その他 | 62,388    | 138,959      | 26.26     | 585          | 2,227        |
|             |         | 計   | 3,607,091 | 7,543,699    | 1,518.11  | 31,749       | 2,091        |
| 重度心身<br>障害者 | 42,951  | 入院  | 85,051    | 3,705,268    | 198.02    | 86,267       | 43,565       |
|             |         | 入院外 | 613,134   | 2,122,044    | 1,427.52  | 49,406       | 3,461        |
|             |         | 歯科  | 83,532    | 235,228      | 194.48    | 5,477        | 2,816        |
|             |         | 調剤  | 365,057   | 1,364,086    | 849.94    | 31,759       | 3,737        |
|             |         | その他 | 32,541    | 216,290      | 75.76     | 5,036        | 6,647        |
|             |         | 計   | 1,179,315 | 7,642,916    | 2,745.72  | 177,945      | 6,481        |
| 母子家庭等       | 34,253  | 入院  | 2,169     | 91,878       | 6.33      | 2,682        | 42,359       |
|             |         | 入院外 | 265,839   | 620,810      | 776.10    | 18,124       | 2,335        |
|             |         | 歯科  | 59,241    | 190,195      | 172.95    | 5,553        | 3,211        |
|             |         | 調剤  | 132,288   | 285,252      | 386.21    | 8,328        | 2,156        |
|             |         | その他 | 17,801    | 41,231       | 51.97     | 1,204        | 2,316        |
|             |         | 計   | 477,338   | 1,229,365    | 1,393.57  | 35,891       | 2,575        |
| 父子家庭        | 1,561   | 入院  | 164       | 7,294        | 10.51     | 4,672        | 44,474       |
|             |         | 入院外 | 9,240     | 24,427       | 591.93    | 15,649       | 2,644        |
|             |         | 歯科  | 2,269     | 8,092        | 145.36    | 5,184        | 3,566        |
|             |         | 調剤  | 4,682     | 12,924       | 299.94    | 8,279        | 2,760        |
|             |         | その他 | 521       | 1,190        | 33.38     | 762          | 2,284        |
|             |         | 計   | 16,876    | 53,927       | 1,081.10  | 34,546       | 3,195        |
| 合計          | 316,369 |     | 5,280,620 | 16,469,907   | 1,669.13  | 52,059       | 3,119        |

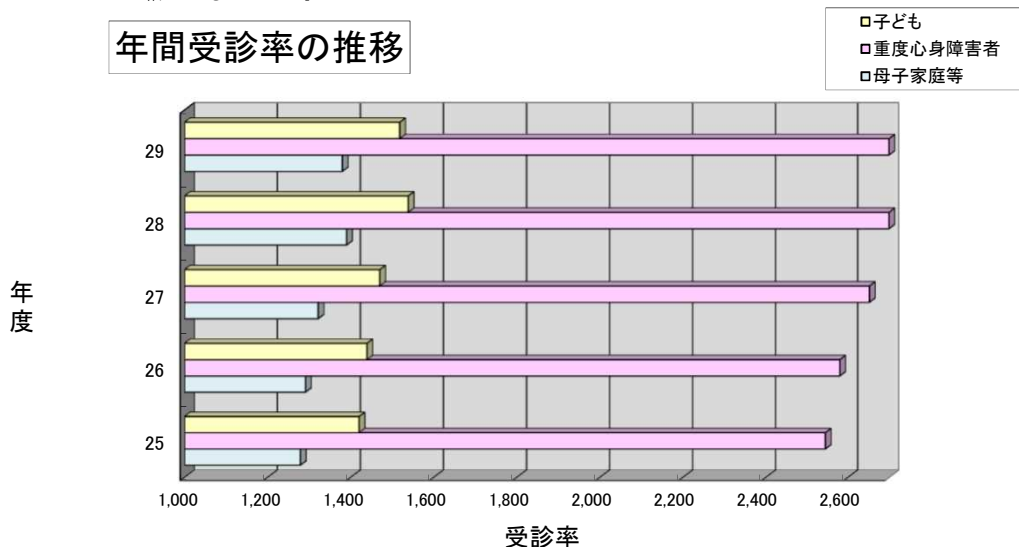
(注1) 医療費は千円未満四捨五入

(注2) 入院時食事療養にかかる費用は、入院に含む。

(注3) 対象者数は、(2)市町村別実績(139～142ページ)の対象人員の県計である。

(注4) 年間受診率とは当該年度の診療件数を当該年度の月末現在の平均受給対象者数で除して100倍したものである。

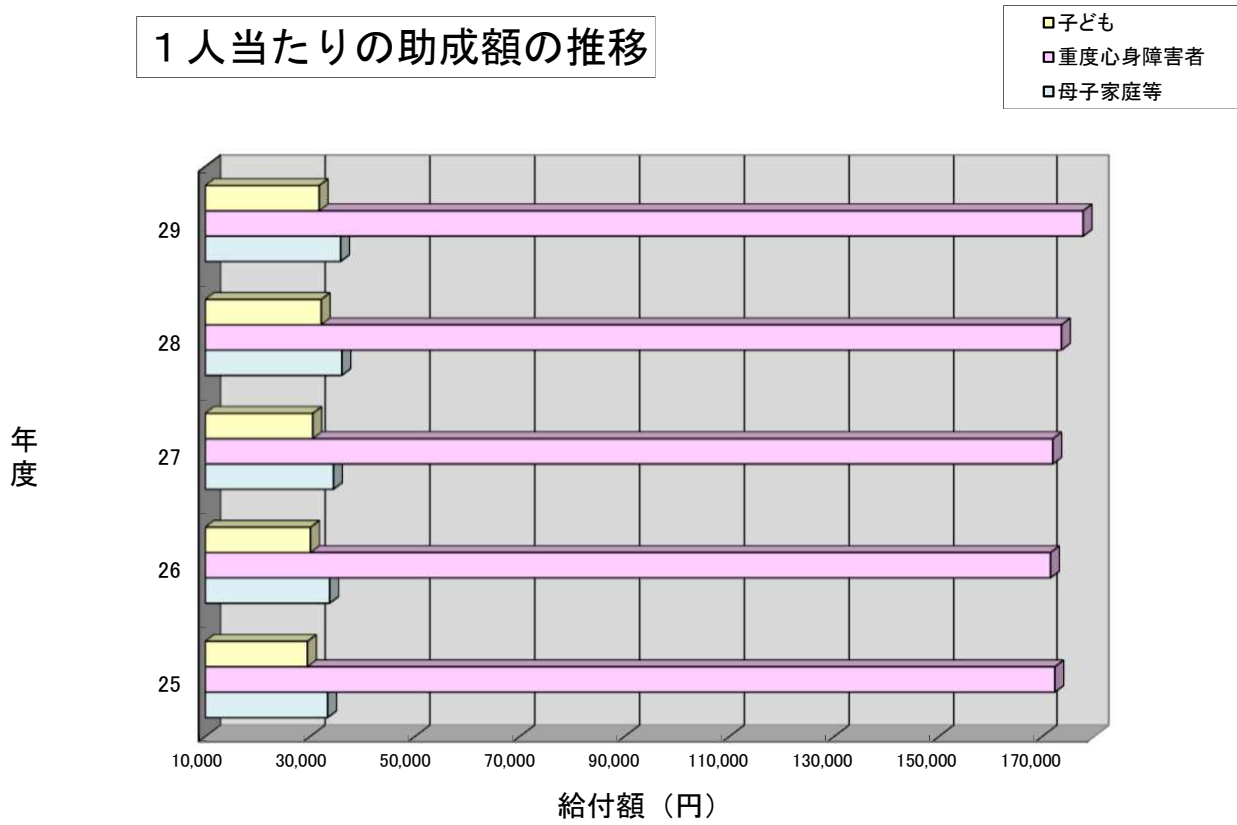
### 年間受診率の推移



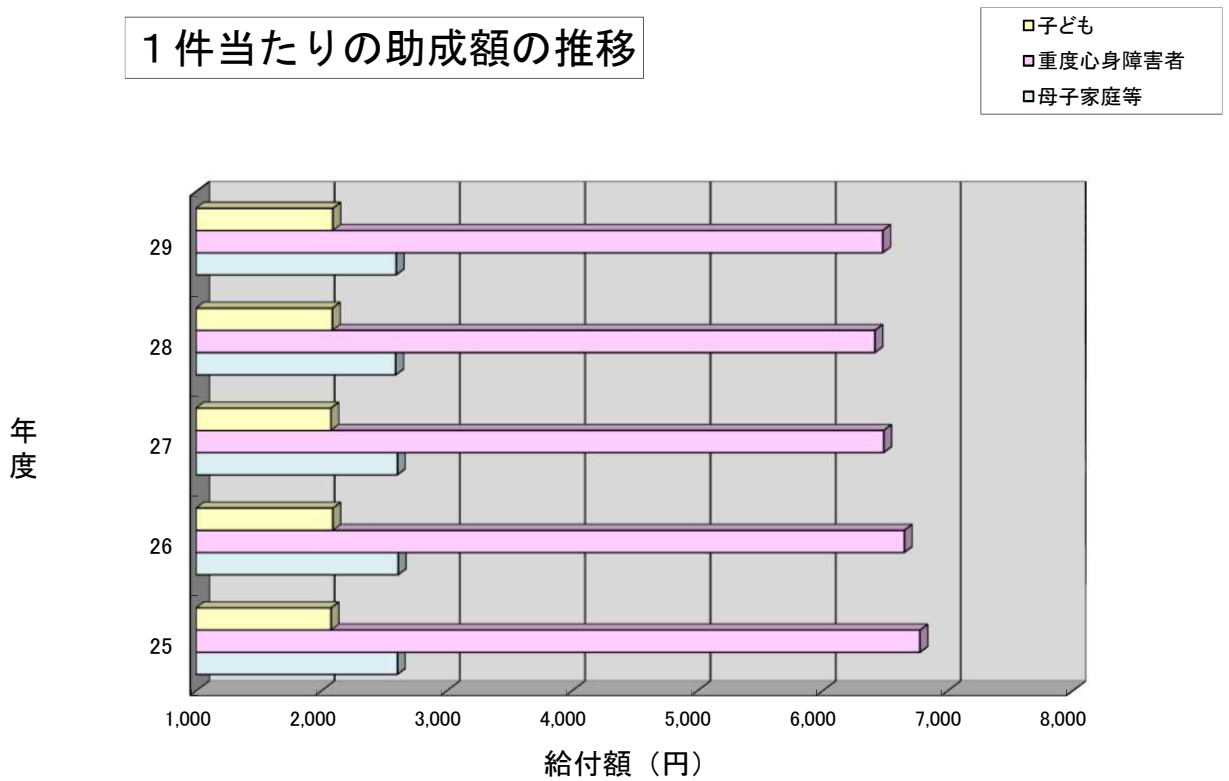
(注) 受診率には調剤その他含む。

(注) グラフでは、母子家庭等に父子家庭も含む。

## 1人当たりの助成額の推移



## 1件当たりの助成額の推移



(注) グラフでは、母子家庭等に父子家庭も含む。

## (2) 市町村別実績

### ○ 子 ども

| 市町村名 |       | 対象人員<br>(平均人数) | 対象人員<br>(延人数) | 受診件数      | 受診率<br>(1月当たり) | 福祉医療費助成額      | 1件当たり<br>助成額 | 1人1月当たり<br>助成額 |
|------|-------|----------------|---------------|-----------|----------------|---------------|--------------|----------------|
|      |       | 人              | 人             | 件         | %              | 円             | 円            | 円              |
| 1    | 前橋市   | 40,927         | 491,127       | 656,344   | 133.64         | 1,412,668,033 | 2,152        | 2,876          |
| 2    | 高崎市   | 47,117         | 565,402       | 735,547   | 130.09         | 1,554,057,794 | 2,113        | 2,749          |
| 3    | 桐生市   | 10,626         | 127,511       | 171,218   | 134.28         | 395,820,353   | 2,312        | 3,104          |
| 4    | 伊勢崎市  | 28,493         | 341,921       | 444,720   | 130.07         | 935,372,683   | 2,103        | 2,736          |
| 5    | 太田市   | 30,303         | 363,630       | 442,489   | 121.69         | 865,104,994   | 1,955        | 2,379          |
| 6    | 沼田市   | 5,289          | 63,468        | 78,599    | 123.84         | 166,859,935   | 2,123        | 2,629          |
| 7    | 館林市   | 8,854          | 106,253       | 127,668   | 120.15         | 234,159,961   | 1,834        | 2,204          |
| 8    | 渋川市   | 8,171          | 98,053        | 110,039   | 112.22         | 243,741,045   | 2,215        | 2,486          |
| 9    | 藤岡市   | 7,252          | 87,020        | 114,100   | 131.12         | 238,163,685   | 2,087        | 2,737          |
| 10   | 富岡市   | 5,642          | 67,704        | 74,951    | 110.70         | 165,783,091   | 2,212        | 2,449          |
| 11   | 安中市   | 5,953          | 71,441        | 85,522    | 119.71         | 173,925,343   | 2,034        | 2,435          |
| 82   | みどり市  | 6,334          | 76,013        | 103,660   | 136.37         | 214,802,742   | 2,072        | 2,826          |
| 28   | 榛東村   | 1,826          | 21,914        | 27,498    | 125.48         | 62,428,528    | 2,270        | 2,849          |
| 29   | 吉岡町   | 3,433          | 41,197        | 52,638    | 127.77         | 110,039,054   | 2,090        | 2,671          |
| 33   | 神流町   | 76             | 914           | 885       | 96.83          | 1,632,617     | 1,845        | 1,786          |
| 35   | 上野村   | 123            | 1,479         | 1,152     | 77.89          | 2,031,203     | 1,763        | 1,373          |
| 37   | 下仁田町  | 411            | 4,929         | 4,994     | 101.32         | 10,855,548    | 2,174        | 2,202          |
| 38   | 南牧村   | 54             | 642           | 667       | 103.89         | 1,258,462     | 1,887        | 1,960          |
| 39   | 甘楽町   | 1,406          | 16,869        | 20,957    | 124.23         | 41,844,635    | 1,997        | 2,481          |
| 41   | 中之条町  | 1,618          | 19,415        | 20,783    | 107.05         | 44,325,616    | 2,133        | 2,283          |
| 44   | 長野原町  | 550            | 6,594         | 6,041     | 91.61          | 10,703,834    | 1,772        | 1,623          |
| 45   | 嬭恋村   | 990            | 11,881        | 10,201    | 85.86          | 20,879,853    | 2,047        | 1,757          |
| 46   | 草津町   | 529            | 6,352         | 5,932     | 93.39          | 13,458,365    | 2,269        | 2,119          |
| 48   | 高山村   | 371            | 4,450         | 4,752     | 106.79         | 10,698,409    | 2,251        | 2,404          |
| 83   | 東吾妻町  | 1,244          | 14,925        | 15,539    | 104.11         | 33,583,224    | 2,161        | 2,250          |
| 51   | 片品村   | 408            | 4,894         | 4,802     | 98.12          | 10,367,782    | 2,159        | 2,118          |
| 52   | 川場村   | 413            | 4,955         | 5,568     | 112.37         | 11,182,681    | 2,008        | 2,257          |
| 56   | 昭和村   | 872            | 10,460        | 13,243    | 126.61         | 29,731,444    | 2,245        | 2,842          |
| 81   | みなかみ町 | 1,643          | 19,719        | 22,812    | 115.69         | 47,616,944    | 2,087        | 2,415          |
| 60   | 玉村町   | 4,147          | 49,765        | 58,659    | 117.87         | 134,955,655   | 2,301        | 2,712          |
| 66   | 板倉町   | 1,659          | 19,909        | 22,903    | 115.04         | 41,734,050    | 1,822        | 2,096          |
| 67   | 明和町   | 1,381          | 16,572        | 19,165    | 115.65         | 37,558,707    | 1,960        | 2,266          |
| 68   | 千代田町  | 1,407          | 16,883        | 20,398    | 120.82         | 37,732,064    | 1,850        | 2,235          |
| 69   | 大泉町   | 5,085          | 61,019        | 77,044    | 126.26         | 139,969,933   | 1,817        | 2,294          |
| 70   | 邑楽町   | 2,997          | 35,959        | 45,601    | 126.81         | 88,650,965    | 1,944        | 2,465          |
| 計    |       | 237,604        | 2,851,239     | 3,607,091 | 126.51         | 7,543,699,232 | 2,091        | 2,646          |

※ 対象人員（平均人数）は、毎月末の対象人員を12か月分合計し、12で除したものである。

※ 対象人員（延人数）は、毎月末の対象人員を12か月分合計したものである。

○ 重度心身障害者

| 市町村名     | 対象人員<br>(平均人数) | 対象人員<br>(延人数) | 受診件数      | 受診率<br>(1月当たり) | 福祉医療費助成額      | 1件当たり<br>助成額 | 1人1月当たり<br>助成額 |
|----------|----------------|---------------|-----------|----------------|---------------|--------------|----------------|
|          | 人              | 人             | 件         | %              | 円             | 円            | 円              |
| 1 前橋市    | 7,362          | 88,346        | 212,945   | 241.04         | 1,316,986,390 | 6,185        | 14,907         |
| 2 高崎市    | 7,795          | 93,547        | 213,256   | 227.97         | 1,377,265,738 | 6,458        | 14,723         |
| 3 桐生市    | 2,823          | 33,876        | 84,945    | 250.75         | 500,157,692   | 5,888        | 14,764         |
| 4 伊勢崎市   | 4,047          | 48,566        | 116,184   | 239.23         | 693,528,422   | 5,969        | 14,280         |
| 5 太田市    | 4,246          | 50,953        | 124,081   | 243.52         | 797,511,128   | 6,427        | 15,652         |
| 6 沼田市    | 1,315          | 15,781        | 30,344    | 192.28         | 234,338,180   | 7,723        | 14,849         |
| 7 館林市    | 1,473          | 17,682        | 41,340    | 233.80         | 233,555,101   | 5,650        | 13,209         |
| 8 渋川市    | 2,244          | 26,918        | 57,803    | 214.74         | 402,362,089   | 6,961        | 14,948         |
| 9 藤岡市    | 1,352          | 16,219        | 37,138    | 228.98         | 243,668,154   | 6,561        | 15,024         |
| 10 富岡市   | 1,088          | 13,055        | 25,357    | 194.23         | 184,552,065   | 7,278        | 14,137         |
| 11 安中市   | 1,415          | 16,973        | 34,293    | 202.04         | 262,393,927   | 7,652        | 15,459         |
| 82 みどり市  | 1,083          | 12,989        | 30,776    | 236.94         | 203,928,404   | 6,626        | 15,700         |
| 28 榛東村   | 331            | 3,971         | 8,304     | 209.12         | 67,315,086    | 8,106        | 16,952         |
| 29 吉岡町   | 437            | 5,246         | 11,798    | 224.90         | 79,013,287    | 6,697        | 15,062         |
| 33 神流町   | 83             | 1,000         | 1,995     | 199.50         | 13,656,210    | 6,845        | 13,656         |
| 35 上野村   | 39             | 471           | 780       | 165.61         | 7,943,993     | 10,185       | 16,866         |
| 37 下仁田町  | 246            | 2,949         | 5,836     | 197.90         | 34,041,979    | 5,833        | 11,544         |
| 38 南牧村   | 75             | 903           | 1,617     | 179.07         | 13,751,333    | 8,504        | 15,228         |
| 39 甘楽町   | 287            | 3,436         | 6,808     | 198.14         | 50,815,710    | 7,464        | 14,789         |
| 41 中之条町  | 449            | 5,388         | 10,195    | 189.22         | 81,653,833    | 8,009        | 15,155         |
| 44 長野原町  | 141            | 1,697         | 3,137     | 184.86         | 24,924,587    | 7,945        | 14,687         |
| 45 嬭恋村   | 226            | 2,706         | 5,327     | 196.86         | 41,458,621    | 7,783        | 15,321         |
| 46 草津町   | 192            | 2,296         | 4,627     | 201.52         | 38,741,689    | 8,373        | 16,874         |
| 48 高山村   | 104            | 1,251         | 1,855     | 148.28         | 19,392,331    | 10,454       | 15,501         |
| 83 東吾妻町  | 385            | 4,621         | 9,047     | 195.78         | 77,968,855    | 8,618        | 16,873         |
| 51 片品村   | 129            | 1,544         | 2,745     | 177.78         | 14,519,426    | 5,289        | 9,404          |
| 52 川場村   | 89             | 1,067         | 2,416     | 226.43         | 16,673,677    | 6,901        | 15,627         |
| 56 昭和村   | 203            | 2,428         | 4,670     | 192.34         | 37,011,591    | 7,925        | 15,244         |
| 81 みなかみ町 | 566            | 6,795         | 12,925    | 190.21         | 93,567,271    | 7,239        | 13,770         |
| 60 玉村町   | 647            | 7,762         | 19,244    | 247.93         | 123,062,224   | 6,395        | 15,854         |
| 66 板倉町   | 345            | 4,142         | 8,788     | 212.17         | 60,228,764    | 6,854        | 14,541         |
| 67 明和町   | 261            | 3,137         | 6,843     | 218.14         | 43,260,783    | 6,322        | 13,790         |
| 68 千代田町  | 234            | 2,816         | 6,913     | 245.49         | 42,742,435    | 6,183        | 15,178         |
| 69 大泉町   | 689            | 8,270         | 19,710    | 238.33         | 110,324,649   | 5,597        | 13,340         |
| 70 邑楽町   | 550            | 6,604         | 15,273    | 231.27         | 100,600,115   | 6,587        | 15,233         |
| 計        | 42,951         | 515,405       | 1,179,315 | 228.81         | 7,642,915,739 | 6,481        | 14,829         |

※ 対象人員（平均人数）は、毎月末の対象人員を12か月分合計し、12で除したものである。

※ 対象人員（延人数）は、毎月末の対象人員を12か月分合計したものである。

○ 母子家庭等

| 市町村名 |       | 対象人員<br>(平均人数) | 対象人員<br>(延人数) | 受診件数    | 受診率<br>(1月当たり) | 福祉医療費助成額      | 1件当たり<br>助成額 | 1人1月当たり<br>助成額 |
|------|-------|----------------|---------------|---------|----------------|---------------|--------------|----------------|
|      |       | 人              | 人             | 件       | %              | 円             | 円            | 円              |
| 1    | 前橋市   | 5,582          | 66,981        | 78,888  | 117.78         | 205,133,756   | 2,600        | 3,063          |
| 2    | 高崎市   | 6,154          | 73,842        | 87,577  | 118.60         | 235,323,220   | 2,687        | 3,187          |
| 3    | 桐生市   | 2,078          | 24,938        | 32,379  | 129.84         | 80,729,767    | 2,493        | 3,237          |
| 4    | 伊勢崎市  | 4,180          | 50,163        | 59,229  | 118.07         | 144,983,859   | 2,448        | 2,890          |
| 5    | 太田市   | 3,936          | 47,228        | 55,449  | 117.41         | 133,596,510   | 2,409        | 2,829          |
| 6    | 沼田市   | 1,090          | 13,075        | 13,881  | 106.16         | 35,768,053    | 2,577        | 2,736          |
| 7    | 館林市   | 1,458          | 17,495        | 19,246  | 110.01         | 47,122,279    | 2,448        | 2,693          |
| 8    | 渋川市   | 1,325          | 15,900        | 17,487  | 109.98         | 50,355,885    | 2,880        | 3,167          |
| 9    | 藤岡市   | 1,334          | 16,008        | 18,436  | 115.17         | 48,735,675    | 2,644        | 3,044          |
| 10   | 富岡市   | 796            | 9,553         | 10,172  | 106.48         | 26,875,903    | 2,642        | 2,813          |
| 11   | 安中市   | 953            | 11,439        | 12,866  | 112.47         | 34,847,544    | 2,708        | 3,046          |
| 82   | みどり市  | 1,012          | 12,139        | 15,078  | 124.21         | 38,786,569    | 2,572        | 3,195          |
| 28   | 榛東村   | 265            | 3,177         | 3,658   | 115.14         | 9,092,289     | 2,486        | 2,862          |
| 29   | 吉岡町   | 322            | 3,864         | 4,971   | 128.65         | 13,780,892    | 2,772        | 3,566          |
| 33   | 神流町   | 21             | 255           | 260     | 101.96         | 569,645       | 2,191        | 2,234          |
| 35   | 上野村   | 13             | 152           | 109     | 71.71          | 268,960       | 2,468        | 1,769          |
| 37   | 下仁田町  | 86             | 1,037         | 1,079   | 104.05         | 2,625,708     | 2,433        | 2,532          |
| 38   | 南牧村   | 10             | 118           | 76      | 64.41          | 150,561       | 1,981        | 1,276          |
| 39   | 甘楽町   | 181            | 2,174         | 2,276   | 104.69         | 5,479,040     | 2,407        | 2,520          |
| 41   | 中之条町  | 195            | 2,340         | 2,326   | 99.40          | 7,030,811     | 3,023        | 3,005          |
| 44   | 長野原町  | 74             | 889           | 831     | 93.48          | 2,763,726     | 3,326        | 3,109          |
| 45   | 嬭恋村   | 107            | 1,281         | 809     | 63.15          | 2,072,207     | 2,561        | 1,618          |
| 46   | 草津町   | 107            | 1,287         | 1,295   | 100.62         | 3,957,435     | 3,056        | 3,075          |
| 48   | 高山村   | 70             | 845           | 812     | 96.09          | 1,949,121     | 2,400        | 2,307          |
| 83   | 東吾妻町  | 144            | 1,731         | 1,655   | 95.61          | 5,072,683     | 3,065        | 2,930          |
| 51   | 片品村   | 60             | 716           | 707     | 98.74          | 1,855,084     | 2,624        | 2,591          |
| 52   | 川場村   | 46             | 550           | 730     | 132.73         | 1,770,617     | 2,426        | 3,219          |
| 56   | 昭和村   | 125            | 1,502         | 1,446   | 96.27          | 4,135,780     | 2,860        | 2,754          |
| 81   | みなかみ町 | 289            | 3,468         | 3,064   | 88.35          | 7,931,895     | 2,589        | 2,287          |
| 60   | 玉村町   | 720            | 8,645         | 9,654   | 111.67         | 25,565,649    | 2,648        | 2,957          |
| 66   | 板倉町   | 105            | 1,260         | 1,545   | 122.62         | 4,371,673     | 2,830        | 3,470          |
| 67   | 明和町   | 171            | 2,052         | 2,287   | 111.45         | 5,621,176     | 2,458        | 2,739          |
| 68   | 千代田町  | 196            | 2,355         | 2,442   | 103.69         | 6,313,957     | 2,586        | 2,681          |
| 69   | 大泉町   | 617            | 7,400         | 8,886   | 120.08         | 20,336,250    | 2,289        | 2,748          |
| 70   | 邑楽町   | 431            | 5,169         | 5,732   | 110.89         | 14,390,606    | 2,511        | 2,784          |
| 計    |       | 34,253         | 411,028       | 477,338 | 116.13         | 1,229,364,785 | 2,575        | 2,991          |

※ 対象人員（平均人数）は、毎月末の対象人員を12か月分合計し、12で除したものである。

※ 対象人員（延人数）は、毎月末の対象人員を12か月分合計したものである。

○ 父子家庭

| 市町村名 |       | 対象人員<br>(平均人数) | 対象人員<br>(延人数) | 受診件数   | 受診率<br>(1月当たり) | 福祉医療費助成額   | 1件当たり<br>助成額 | 1人1月当たり<br>助成額 |
|------|-------|----------------|---------------|--------|----------------|------------|--------------|----------------|
|      |       | 人              | 人             | 件      | %              | 円          | 円            | 円              |
| 1    | 前橋市   | 156            | 1,873         | 2,079  | 111.00         | 6,726,458  | 3,235        | 3,591          |
| 2    | 高崎市   | 381            | 4,567         | 3,821  | 83.67          | 11,874,642 | 3,108        | 2,600          |
| 3    | 桐生市   | 116            | 1,387         | 1,617  | 116.58         | 4,930,870  | 3,049        | 3,555          |
| 4    | 伊勢崎市  | 197            | 2,358         | 2,234  | 94.74          | 7,454,905  | 3,337        | 3,162          |
| 5    | 太田市   | 150            | 1,796         | 1,478  | 82.29          | 4,651,238  | 3,147        | 2,590          |
| 6    | 沼田市   | 61             | 734           | 684    | 93.19          | 2,230,786  | 3,261        | 3,039          |
| 7    | 館林市   | 90             | 1,083         | 914    | 84.40          | 3,212,671  | 3,515        | 2,966          |
| 8    | 渋川市   | 39             | 466           | 449    | 96.35          | 1,398,577  | 3,115        | 3,001          |
| 9    | 藤岡市   | 55             | 662           | 606    | 91.54          | 2,107,125  | 3,477        | 3,183          |
| 10   | 富岡市   | 13             | 155           | 134    | 86.45          | 326,757    | 2,438        | 2,108          |
| 11   | 安中市   | 51             | 608           | 589    | 96.88          | 2,054,635  | 3,488        | 3,379          |
| 82   | みどり市  | 31             | 368           | 262    | 71.20          | 640,550    | 2,445        | 1,741          |
| 28   | 榛東村   | 9              | 108           | 127    | 117.59         | 329,928    | 2,598        | 3,055          |
| 29   | 吉岡町   | 4              | 48            | 36     | 75.00          | 63,298     | 1,758        | 1,319          |
| 33   | 神流町   | 0              | 0             | 0      | 0.00           | 0          | 0            | 0              |
| 35   | 上野村   | 2              | 24            | 23     | 95.83          | 70,656     | 3,072        | 2,944          |
| 37   | 下仁田町  | 6              | 76            | 51     | 67.11          | 194,823    | 3,820        | 2,563          |
| 38   | 南牧村   | 4              | 42            | 31     | 73.81          | 86,580     | 2,793        | 2,061          |
| 39   | 甘楽町   | 1              | 12            | 13     | 108.33         | 34,506     | 2,654        | 2,876          |
| 41   | 中之条町  | 9              | 108           | 47     | 43.52          | 124,998    | 2,660        | 1,157          |
| 44   | 長野原町  | 4              | 48            | 34     | 70.83          | 73,217     | 2,153        | 1,525          |
| 45   | 嬭恋村   | 9              | 104           | 43     | 41.35          | 107,689    | 2,504        | 1,035          |
| 46   | 草津町   | 3              | 36            | 22     | 61.11          | 53,079     | 2,413        | 1,474          |
| 48   | 高山村   | 16             | 196           | 75     | 38.27          | 209,277    | 2,790        | 1,068          |
| 83   | 東吾妻町  | 17             | 200           | 112    | 56.00          | 330,912    | 2,955        | 1,655          |
| 51   | 片品村   | 2              | 24            | 2      | 8.33           | 3,033      | 1,517        | 126            |
| 52   | 川場村   | 7              | 86            | 128    | 148.84         | 757,585    | 5,919        | 8,809          |
| 56   | 昭和村   | 2              | 24            | 52     | 216.67         | 217,308    | 4,179        | 9,055          |
| 81   | みなかみ町 | 18             | 219           | 183    | 83.56          | 582,069    | 3,181        | 2,658          |
| 60   | 玉村町   | 37             | 444           | 416    | 93.69          | 1,099,011  | 2,642        | 2,475          |
| 66   | 板倉町   | 9              | 110           | 82     | 74.55          | 420,216    | 5,125        | 3,820          |
| 67   | 明和町   | 14             | 166           | 120    | 72.29          | 381,435    | 3,179        | 2,298          |
| 68   | 千代田町  | 9              | 110           | 52     | 47.27          | 104,522    | 2,010        | 950            |
| 69   | 大泉町   | 15             | 177           | 111    | 62.71          | 239,547    | 2,158        | 1,353          |
| 70   | 邑楽町   | 24             | 290           | 249    | 85.86          | 834,421    | 3,351        | 2,877          |
| 計    |       | 1,561          | 18,709        | 16,876 | 90.20          | 53,927,324 | 3,196        | 2,882          |

※ 対象人員（平均人数）は、毎月末の対象人員を12か月分合計し、12で除したものである。

※ 対象人員（延人数）は、毎月末の対象人員を12か月分合計したものである。



## 用語の解説

### 1 保険者

保険事故（疾病，負傷，出産，死亡）が発生した場合に、損害の補てん、その他の保険給付をする義務がある者をいう。国保の保険者は市町村と国保組合である。

### 2 被保険者

保険の利益を受ける者をいう。給付事由が発生すれば権利として保険給付を受けることができると同時に、他方、保険料（税）の納付義務を負う。

市町村国保の被保険者の資格要件は、当該市町村の区域内に住所を有することであり、国保組合の場合は、当該組合員または組合員と同じ世帯に属する者である。

### 3 退職被保険者

市町村国保の被保険者のうち、被用者年金保険に基づく老齢または退職年金を受けられることのできる者であって、一定期間被用者年金保険に加入していた者である。

### 4 退職被保険者の被扶養者

市町村国保の被保険者のうち、退職被保険者の直系尊属、配偶者、その他三親等以内の親族等で退職被保険者に扶養されている者をいう。

### 5 療養の給付

医療給付の形態で、現物給付をいう。すなわち、被保険者であることを被保険者証によって明らかにすると同時に、保険医療機関から医療そのものの給付を受け、その診療に対する報酬は保険医療機関に保険者から支払われる。

### 6 入院時食事療養費

被保険者が療養の給付と併せて食事療養を受けた場合に支給されるものである。

### 7 療養の給付等

療養の給付、入院時食事療養費及び訪問看護療養費を合算したものをいう。

### 8 療養費

療養の給付等を行うことが困難な場合や、被保険者が緊急その他やむを得ない理由により保険医療機関で被保険者証を提出せずに診療を受け医療費の全部を支払った場合、事後、領収書等を基に保険者が直接被保険者に現金で給付するものをいう。

### 9 療養費等

療養費、入院時食事療養費差額支給分及び移送費を合算したものをいう。

### 10 費用額

診療報酬点数に単価を乗じたものである。

### 11 一部負担金

被保険者が保険医療機関等から必要な治療を受ける時に支払う負担金をいい、保険者または制度により 0%～30%の一部負担割合となっている。

### 12 保険者負担金

療養諸費費用額のうち保険者が負担する費用であるが、高額療養費として支給する分は含まれていない。

### 13 他法負担分

療養諸費費用額のうち、国保法以外の法律や地方公共団体の条例等に基づいて負担される費用である。国保に優先して費用額の公費助成が行われる他法優先、各法または条例等により一部負担金相当部に公費助成がある国保優先とに分かれる。

### 14 高額療養費

同一の被保険者が、同一月内に同一の病院、診療所、薬局等で療養の給付または療養費の支給を受けた場合において、その療養に係る一部負担金の額が法令に定める額を超えるときに、保険者がその超えた額を支給する。

## 15 医療費諸率

医療保険における診療費の分析に用いる受診率、一件当たり日数と1日当たり費用額の積である1件当たり費用額を医療費諸率という。

- ① 受診率は、年間受診件数を年間平均被保険者数で除して100倍したもので、通例被保険者100人当たり受診件数をもって表される。
- ② 1件当たり日数は、受診日数を受診件数で除したものの。
- ③ 1日当たり費用額は、入院、入院外、歯科及び合計ごとに、年間の受診日数で年間の費用額（療養の給付の診療費）を除して得た額。
- ④ 1人当たり費用額は、入院、入院外、歯科及び合計ごとに、年間平均被保険者数で、年間の費用額（療養の給付の診療費）を除して得た額。
- ⑤ 受診件数は、診療報酬明細書の枚数をいい、1人の患者が2か月間にわたって1医療機関で診療を受けた場合は2件になり、また、同一人が同一月に外来と入院を受診した場合や2つの医療機関で受診した場合は、それぞれ明細書が作成されるので、これらの場合も2件となる。

## 16 療養諸費費用額

療養の給付等及び療養費等の費用額の合計であり、国保における医療費を意味する。

## 17 出産育児一時金

保険者は、被保険者の出産に関して市町村の場合は条例、国保組合は規約の定めるところにより出産育児一時金の支給を行う。

## 18 葬祭費

保険者は、被保険者の死亡に関して市町村は条例、国保組合は規約の定めるところにより葬祭費の支給を行う。

## 19 国保の直営診療所（直診）

保険者が保険給付または被保険者の健康の増進のために国民健康保険特別会計により設置する人的、物的、有形、無形の活動の総称を保健事業というが、その中で特に医療と予防を行う施設をいう。

## 平成29年度 国民健康保険事業状況

平成31年4月発行

発行 群馬県健康福祉部国保援護課

注) 各統計資料の数値は、平成29年度国民健康保険事業状況報告書（事業年報）等を基にしており、数値に端数が生じる場合には、すべて四捨五入で処理しています。