

# 令和4年度新規就農者実態調査結果（1） 18歳以上45歳未満

調査対象期間：令和3年8月2日～令和4年8月1日

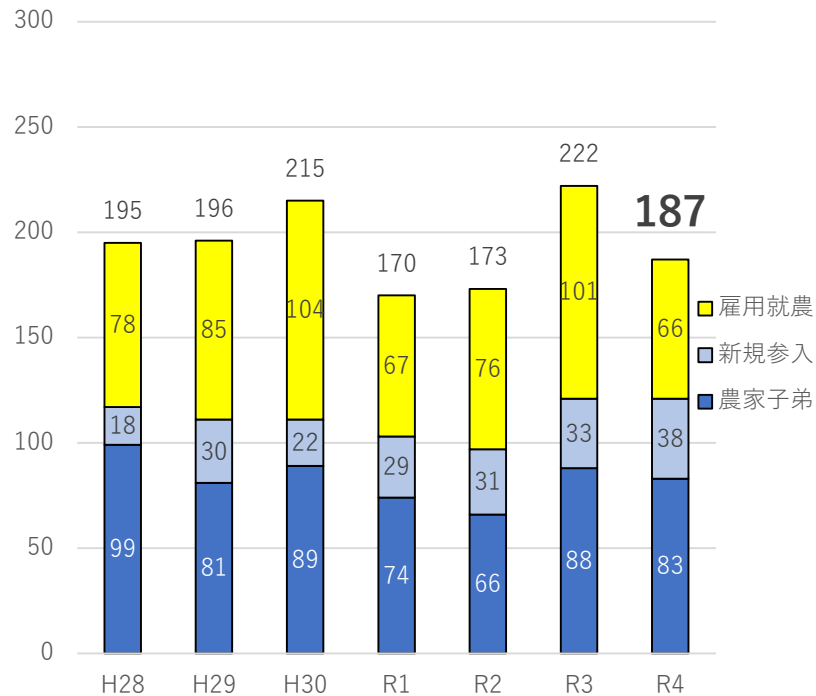
新規就農者：187人（▲35人）

雇用就農：66人（▲35人）

新規参入：38人（+5人）

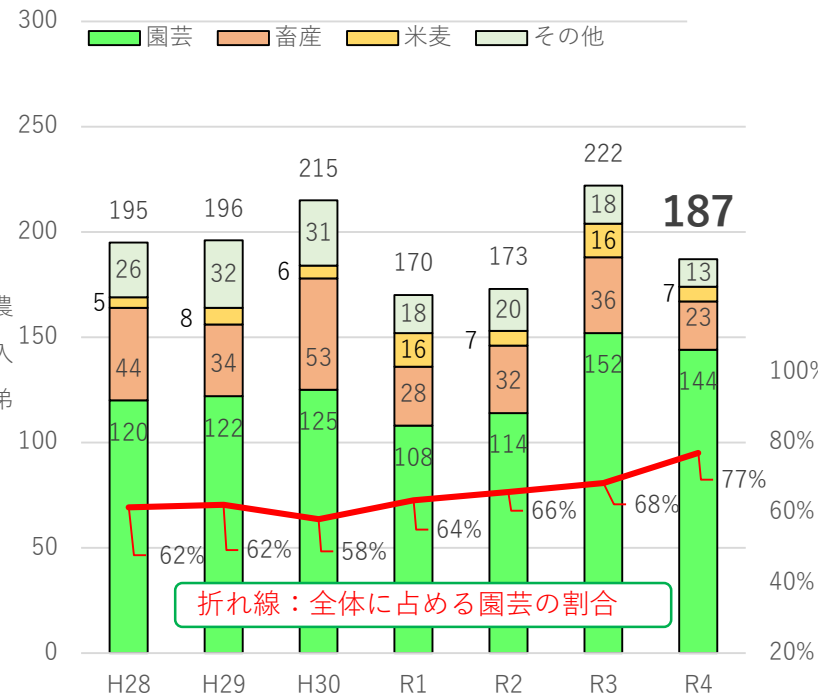
農家子弟：83人（▲5人）

新規就農者の就農形態（人）※45歳未満



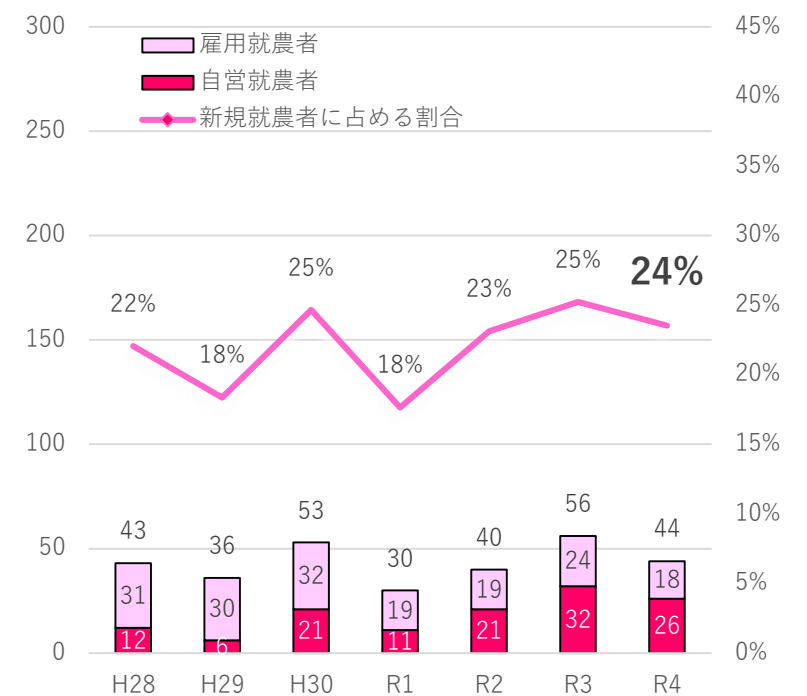
農家子弟と新規参入は昨年並みですが、**雇用就農**が大きく**減少**しました。

新規就農者の営農部門（人）※45歳未満



**園芸**が**7割**以上を占めています。昨年度に比べ全体数は減るものの、園芸の割合は増加しました。

女性就農者の推移（人・%）※45歳未満



新規就農者に占める女性の割合は**24%**です。近年、**自営就農者**の割合が**増加**しています。

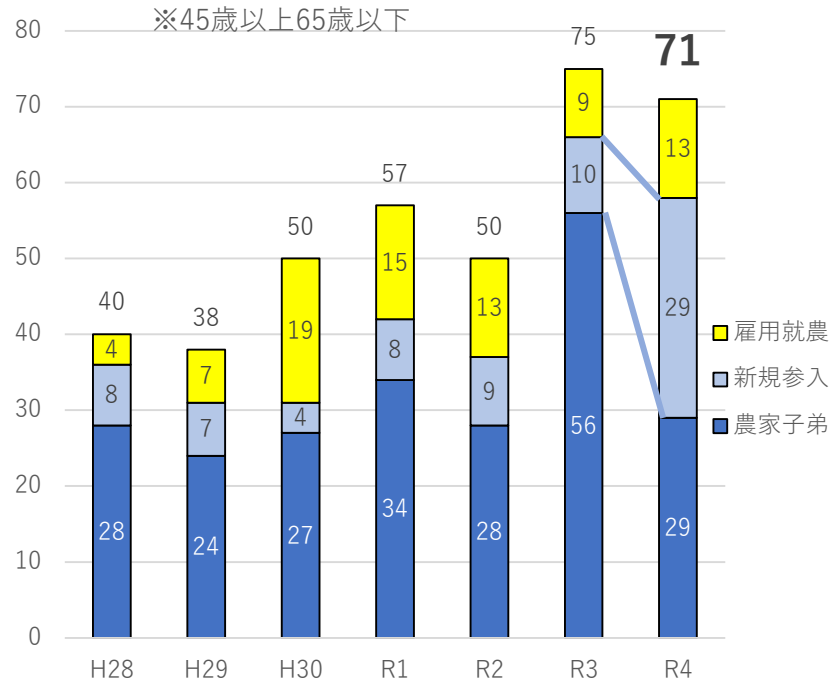
# 令和4年度新規就農者実態調査結果（2） 45歳以上65歳以下

調査対象期間：令和3年8月2日～令和4年8月1日

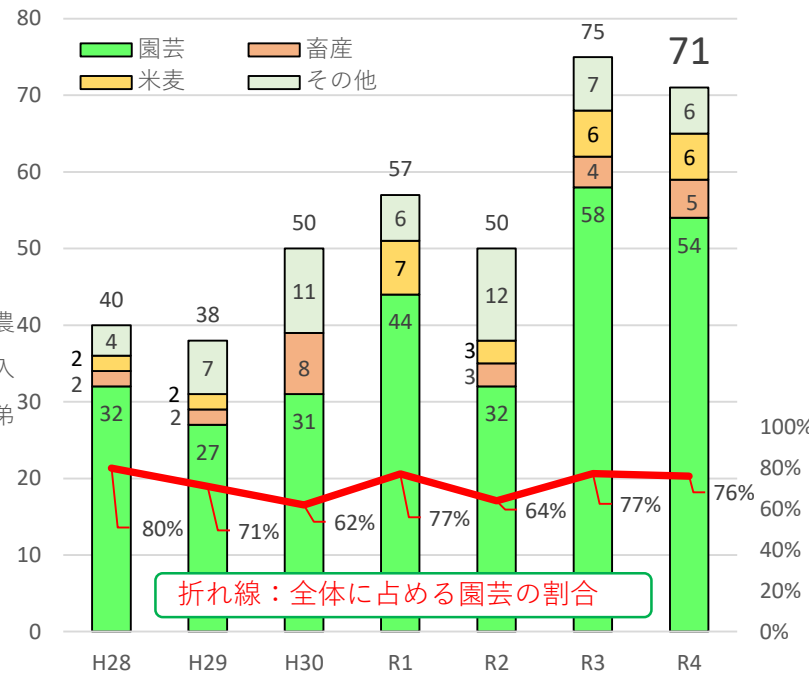
新規就農者：71人（▲4人）

雇用就農：13人（+4人） 新規参入：29人（+19人） 農家子弟：29人（▲27人）

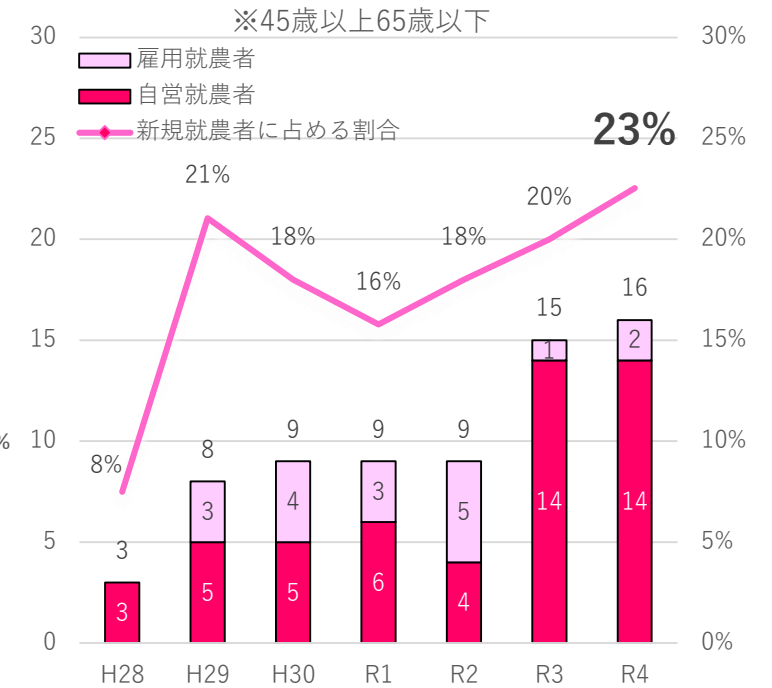
新規就農者の就農形態（人）



新規就農者の営農部門（人） ※65歳以下



女性就農者の推移（人・%）



農家子弟が減少し、**新規参入**が増加しました。雇用就農は微増しています。

**園芸**が7割以上を占めています。各営農部門で概ね前年並みの就農者数となっています。

新規就農者に占める女性の割合は**23%**です。近年、**自営就農者**の割合が高くなっています。

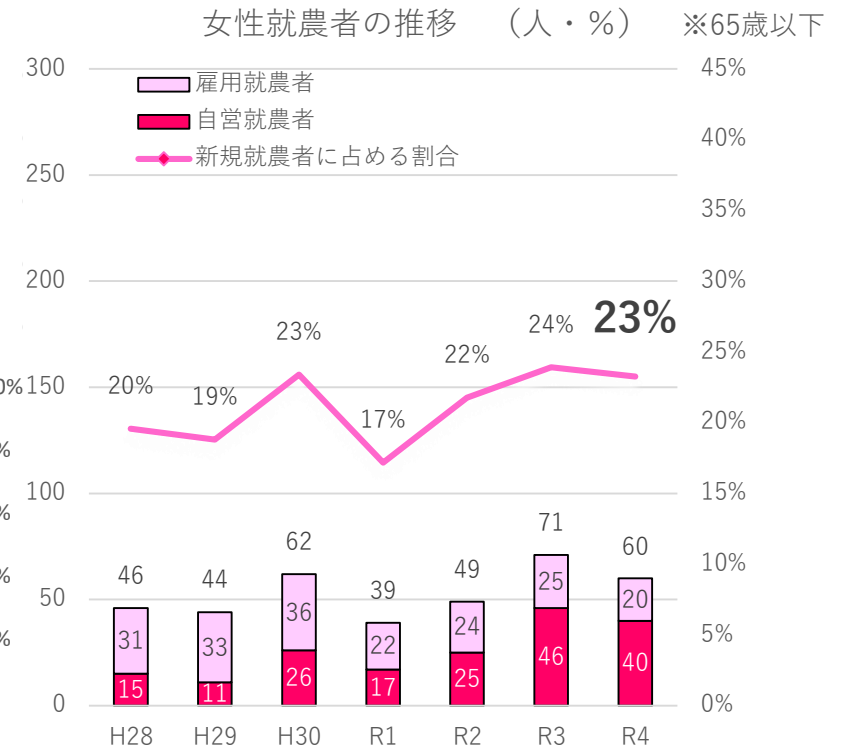
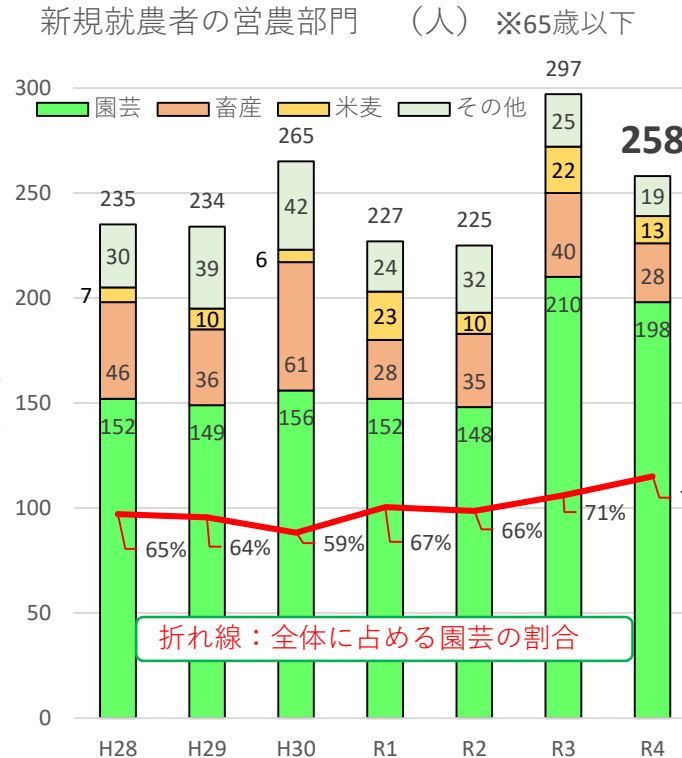
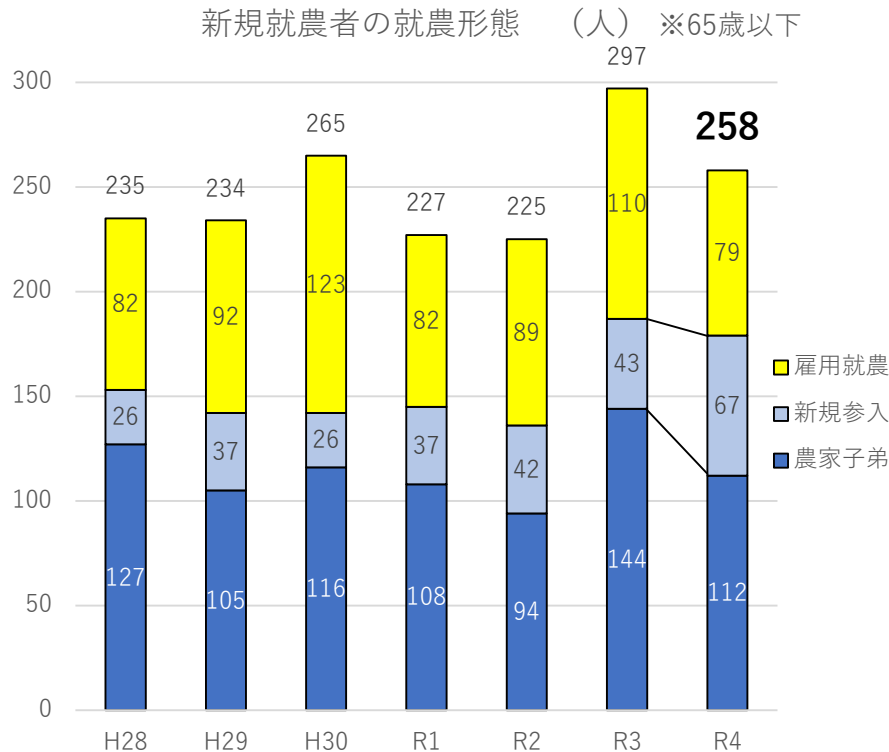
# 令和4年度新規就農者実態調査結果（3） 18歳以上65歳以下

調査対象期間：令和3年8月2日～令和4年8月1日

※（1）18歳以上45歳未満・（2）45歳以上65歳以下の合計数

新規就農者：258人（▲39人）

雇用就農：79人（▲31人） 新規参入：67人（+24人） 農家子弟：112人（▲32人）



コロナ禍の影響で新規就農者数が増加した昨年度に比べ、農家子弟、雇用就農は減少しましたが、**新規参入者は増加**しました。

**園芸が7割以上**を占めています。昨年度に比べ全体数は減るものの、園芸の割合は増加しました。

新規就農者に占める女性の割合は**23%**です。近年、**自営就農者の割合が増加**しています。